



FINANZAS
SECRETARÍA DE FINANZAS

**CUENTA
PÚBLICA**



CIUDADANA



2023

¿ Qué es la Cuenta Pública y cuál es su importancia?

Es un proceso de **rendición de cuentas** que se entrega al H. Congreso del Estado de Tabasco. El informe contiene los **resultados sobre el ingreso, el gasto y la deuda, así como las metas alcanzadas durante el año**

Comprende información de:



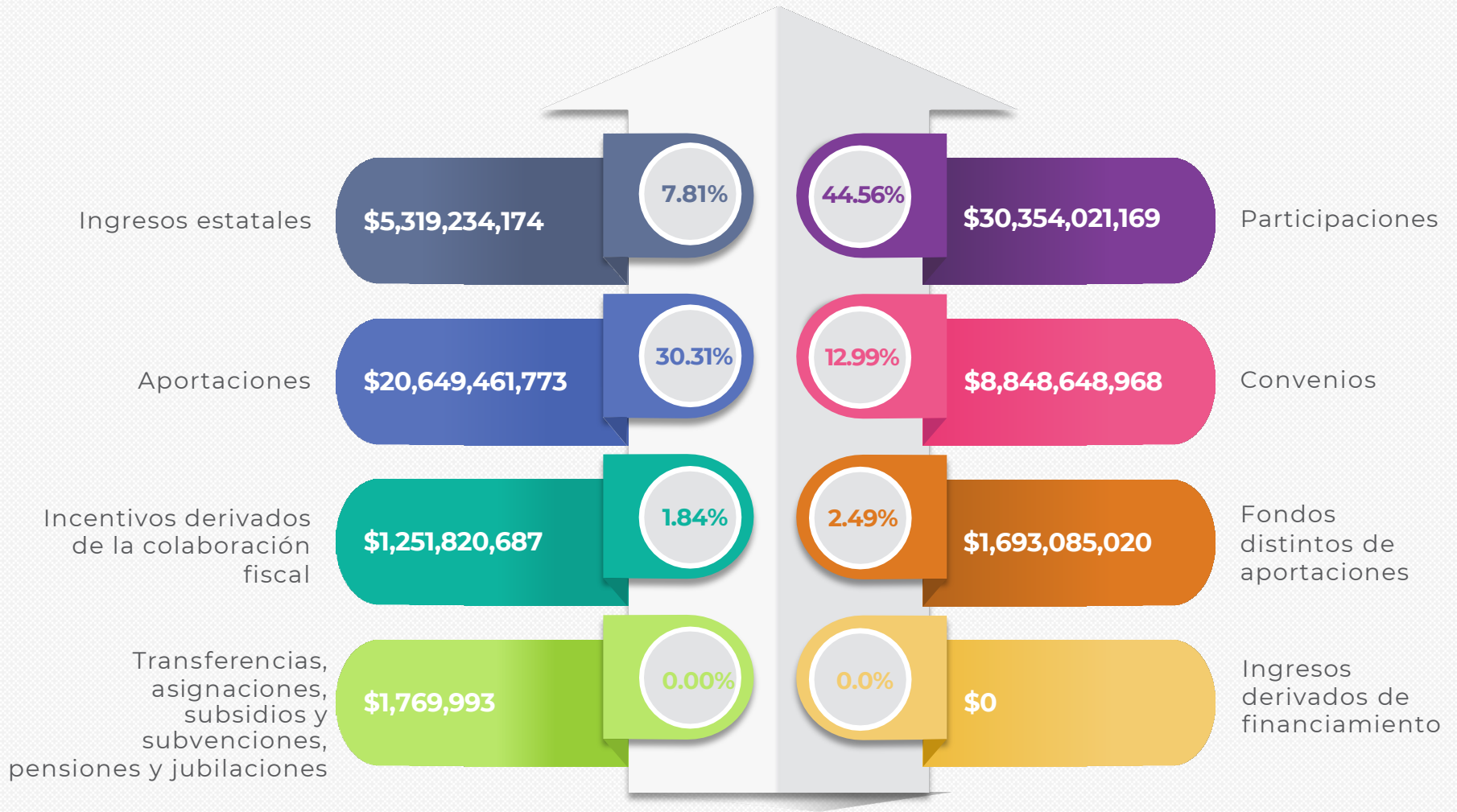
¿Cómo está integrada la Cuenta Pública?

7 tomos



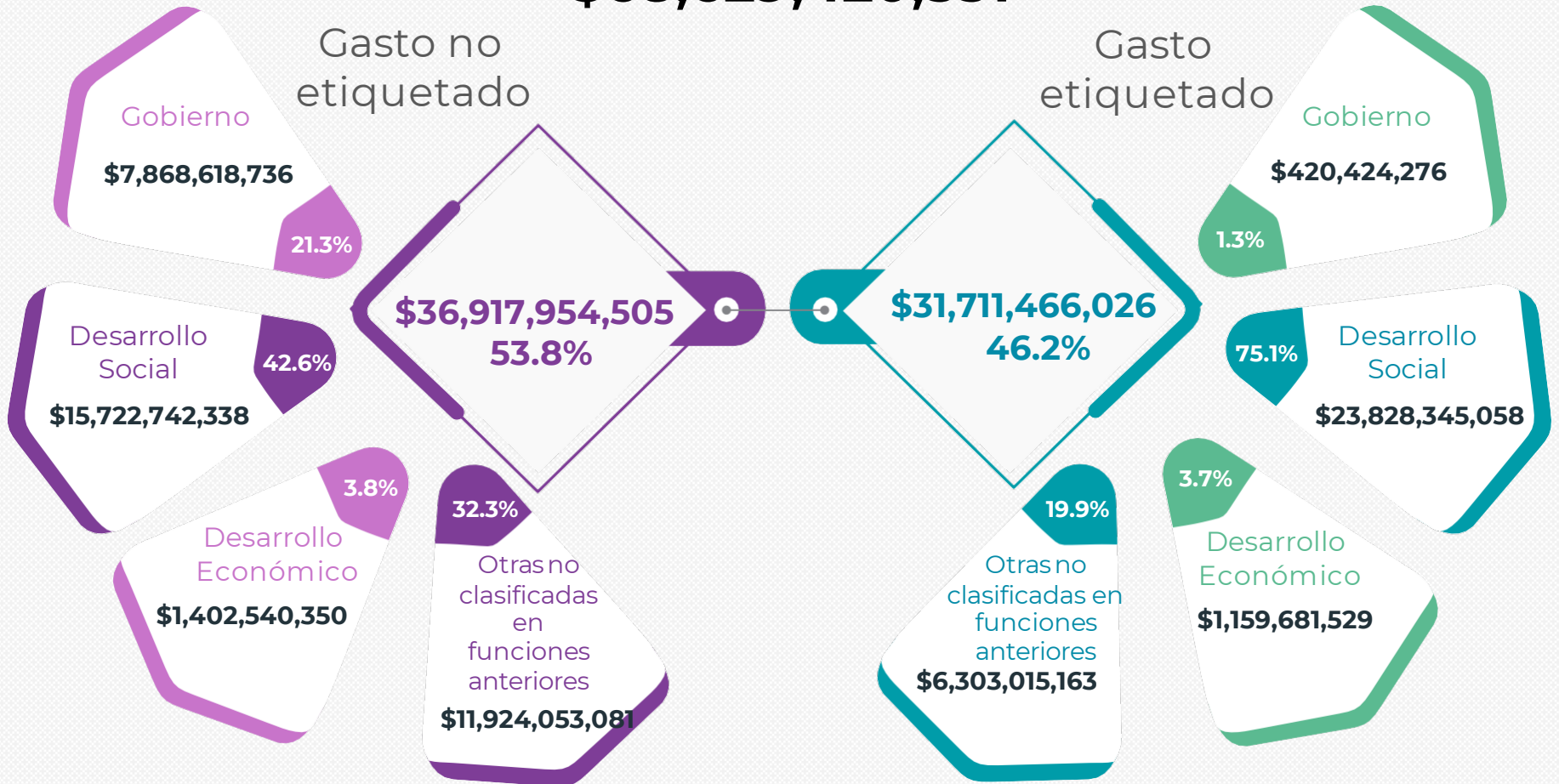
¿De dónde viene el dinero?

Ingresos totales
\$68,118,041,785



¿A dónde se va el dinero?

Total del gasto
\$68,629,420,531



¿Para qué se gasta?

Total del gasto: **\$68,629,420,530**

Gobierno



\$8,289,043,012

Justicia	45.9%
Coordinación de la Política de Gobierno	29.7%
Asuntos de Orden Público y de Seguridad	13.0%
Asuntos financieros y hacendarios	5.6%
Legislación	5.0%
Otros asuntos generales	0.9%

12.1%

Desarrollo social



\$39,551,087,396

Educación	60.8%
Salud	28.1%
Protección social	3.1%
Protección ambiental	3.0%
Recreación, cultura y otras manifestaciones sociales	2.2%
Otros asuntos sociales	1.6%
Vivienda y servicios a la comunidad	1.2%

57.6%

Desarrollo económico



\$2,562,221,879

Comunicaciones	31.7%
Transporte	23.8%
Agropecuaria, silvicultura, pesca y caza	18.6%
Combustible y Energía	18.4%
Asuntos Económicos, Comerciales y Laborales en General	3.8%
Turismo	3.0%
Ciencia, Tecnología e Innovación	0.7%

3.7%

Otras no clasificadas en las funciones anteriores



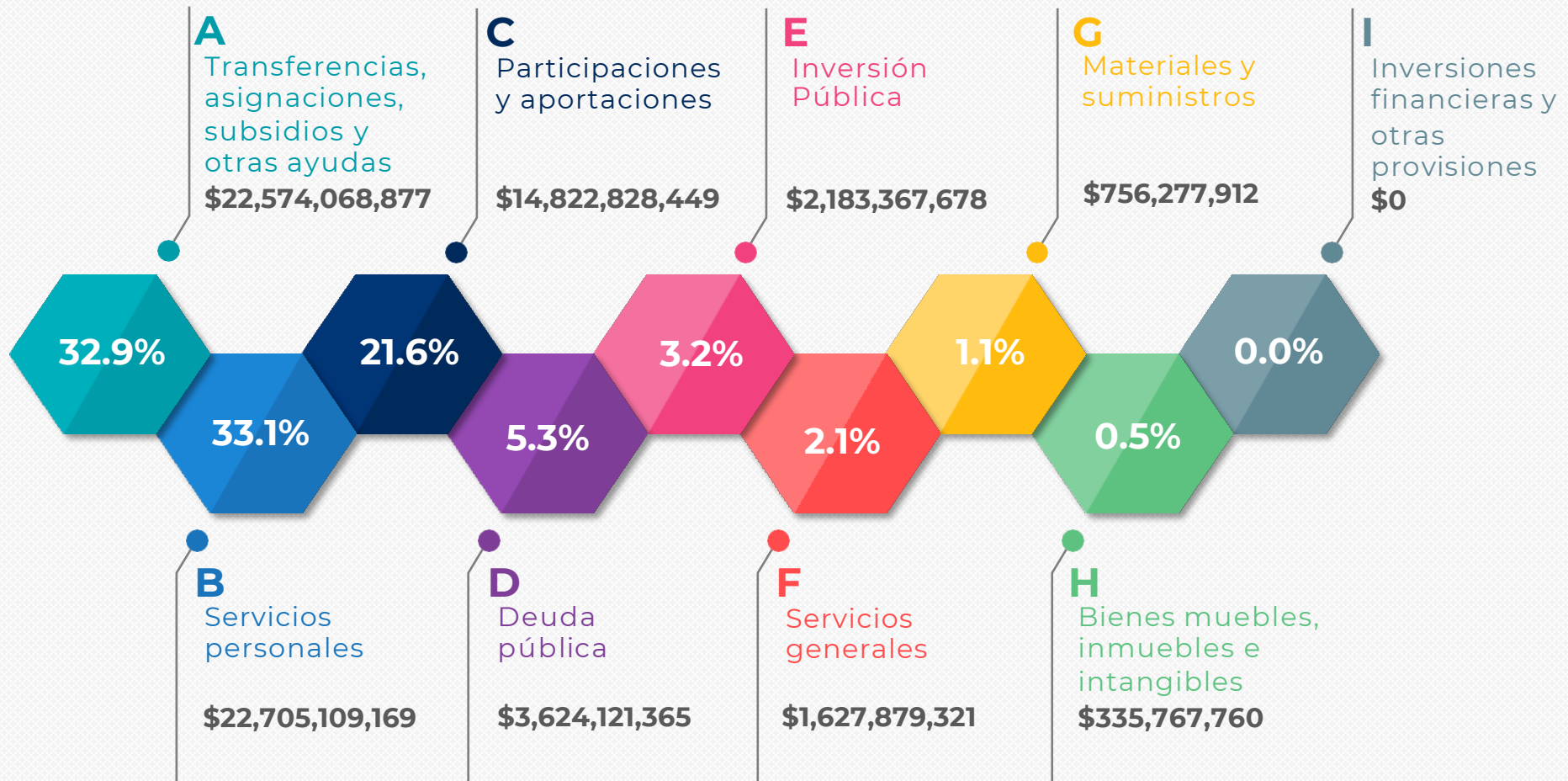
\$18,227,068,245

Transferencias, participaciones y aportaciones entre diferentes niveles y órdenes de gobierno	79.5%
Transacciones de la deuda pública / costo financiero de la deuda	19.9%
Adeudos de ejercicios fiscales anteriores	0.6%

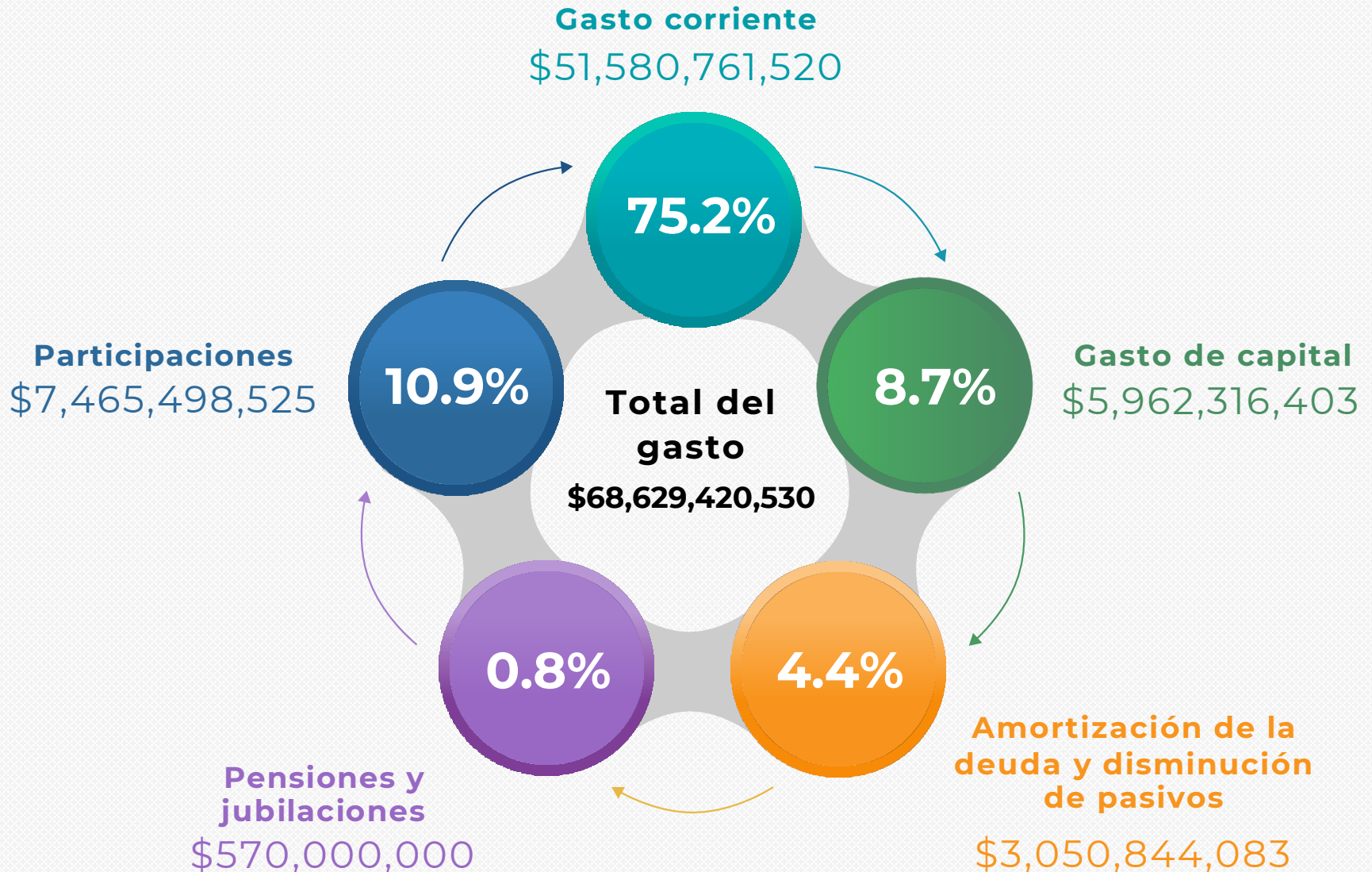
26.6%

¿En qué se gasta?

Total del gasto: **\$68,629,420,530**

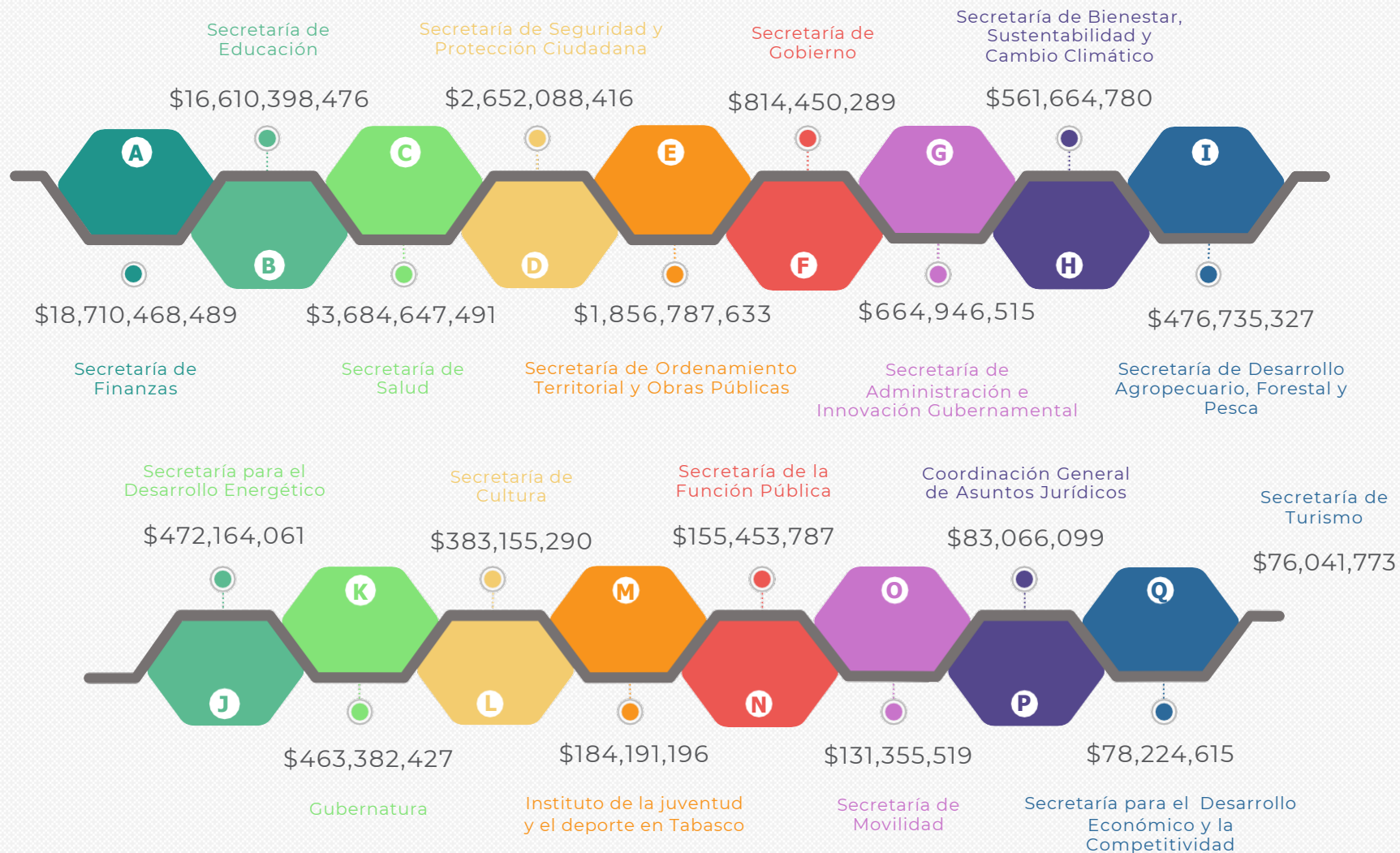


¿En qué se gasta?



¿Quién gasta?

Poder Ejecutivo: **\$48,059,222,183**



¿Quién gasta?

Entidades externas
\$20,570,198,347

A

**Órganos
Descentralizados**

\$17,691,674,763

B

**Órganos
Autónomos**

\$1,494,907,331

C

**Poder
Judicial**

\$899,314,111

D

**Poder
Legislativo**

\$407,417,164

E

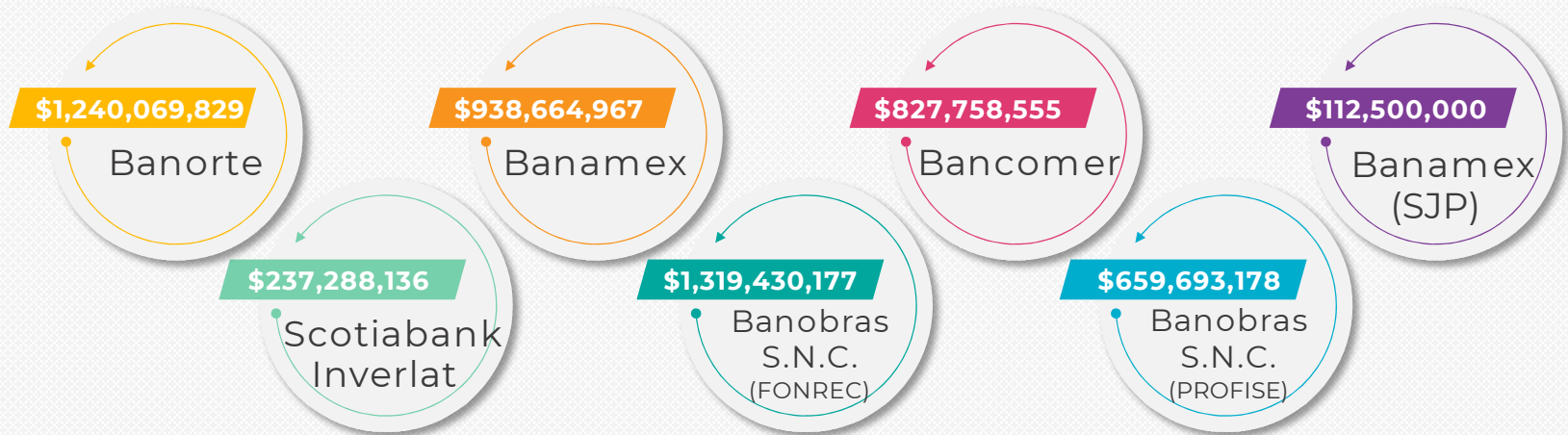
**Empresas de
Participación
Estatal
Mayoritaria**

\$76,884,978


Deuda pública

Saldo neto de la deuda pública al 31 de diciembre de 2023

\$5,335,404,842



Balance presupuestario



Ingresos
totales

Egresos
presupuestarios

Remanentes del
ejercicio anterior

\$65,172,890,247

Ingresos de libre disposición	\$36,925,076,031
Transferencias federales etiquetadas	\$31,192,965,754
Financiamiento neto	-\$2,945,151,538

\$65,684,268,992


Gasto no etiquetado	\$34,060,993,133
Gasto etiquetado	\$31,623,275,859

(sin incluir amortización de la deuda pública)

\$1,323,127,022

Remanentes de ingresos de libre disposición aplicados en el periodo	\$174,091,909
Remanentes de transferencias federales etiquetadas aplicados en el periodo	\$1,149,035,113

Balance
presupuestario
\$811,748,277



Balance
presupuestario sin
financiamiento neto
\$3,756,899,815