

## FORMATO DE LA FICHA TÉCNICA

DD	Fecha MM	AA
31	12	2018

### 1. Datos de identificación del programa

<b>Programa presupuestario:</b>	E025 Procesos Electorales
<b>Ente responsable del Programa Presupuestario:</b>	TE Tribunal Electoral de Tabasco
<b>Unidad responsable del Indicador:</b>	01 Tribunal Electoral de Tabasco
<b>Clasificación del programa presupuestario:</b>	E025
<b>Cobertura:</b>	Estatal
<b>Objetivo:</b>	(Fin) Garantizar el orden público y la estabilidad política de los actores políticos del Estado de Tabasco con actos de autoridad en estricto apego al marco jurídico mediante la resolución de medios de impugnación electorales.

### 2. Datos de identificación del Indicador

<b>Nombre del indicador:</b>	<b>Definición:</b>
Porcentaje de credibilidad en el sistema electoral	Mide el porcentaje de credibilidad en el sistema electoral, considerando como variables las resoluciones emitidas por el TET impugnadas ante el TEPJF y que son confirmadas y las resoluciones no impugnadas.
<b>Dimensión a medir:</b>	<b>Tipo de indicador:</b>
Eficacia	Estratégico
<b>Método de cálculo:</b>	<b>Algoritmo:</b>
[(Resoluciones confirmadas por el TEPJF + Resoluciones no impugnadas) / Resoluciones emitidas por el Tribunal Electoral de Tabasco] X 100	
<b>Desagregación geográfica:</b>	<b>Frecuencia de medición:</b>
Estatal	Anual
<b>Unidad de medida:</b>	
Porcentaje	

### 3. Determinación de metas

Línea base, valor y fecha (año y periodo)		Meta y periodicidad						
Valor	Año	Valor						
81.48 %	2014	1 = 80						
Parámetros de semaforización		Periodicidad						
Periodo	Meta	Verde		Amarillo	Rojo		Periodicidad	
		Desde	Hasta		Desde	Hasta	Por debajo	Por encima
1	80.0000	72.0000	100.0000	56.0000	72.0000	56.0000	100.0000	Anual
<b>Comportamiento del indicador hacia la meta:</b>								
Alza								

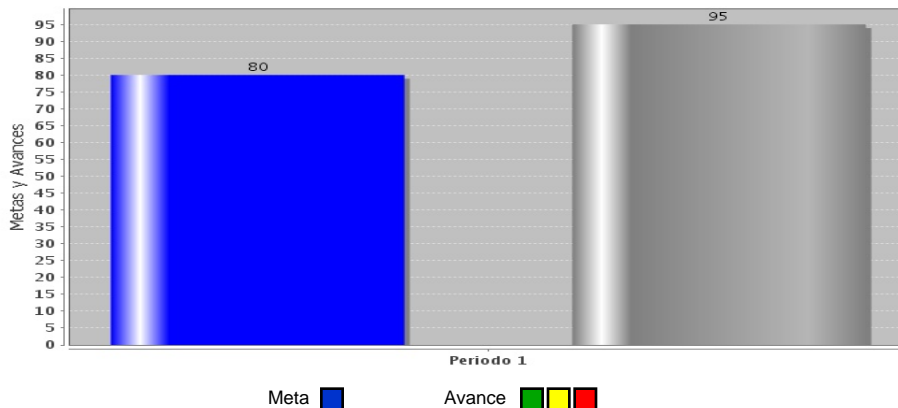
**4. Características de las variables (metadatos)**

<b>Variable</b>	
<b>Nombre:</b>	<b>Descripción de la variable:</b>
Medios de impugnación	Medios de impugnación.
<b>Fuentes (medios de verificación):</b>	<b>Unidad de medida:</b>
<b>Desagregación geográfica:</b>	<b>Frecuencia:</b>
Estatal	Anual
<b>Método de recopilación de</b>	<b>Fecha de disponibilidad de la información:</b>

**5. Referencias Adicionales**

<b>Referencia nacional y/o</b>	<b>Serie estadística</b>

**Gráfica del comportamiento del**



**Comentarios técnicos**

## FORMATO DE LA FICHA TÉCNICA

DD	Fecha MM	AA
31	12	2018

### 1. Datos de identificación del programa

**Programa presupuestario:** E025 Procesos Electorales

**Ente responsable del Programa Presupuestario:** TE Tribunal Electoral de Tabasco

**Unidad responsable del Indicador:** 01 Tribunal Electoral de Tabasco

**Clasificación del programa presupuestario:** E025

**Cobertura:** Estatal

**Objetivo:**  
(Propósito) En el Estado de Tabasco se garantiza que los procedimientos y resoluciones electorales se sujetan a los principios de certeza y legalidad.

### 2. Datos de identificación del Indicador

**Nombre del indicador:** Porcentaje de eficiencia en las resoluciones emitidas por el Tribunal Electoral de Tabasco

**Definición:** Mide que porcentaje de las resoluciones emitidas por el TET y que se impugnan ante el TEPJF son confirmadas.

**Dimensión a medir:** Eficacia

**Tipo de indicador:** Estratégico

**Método de cálculo:** (Resoluciones confirmadas por el TEPJF / Resoluciones impugnadas ante el TEPJF) X 100

**Algoritmo:**

**Desagregación geográfica:** Estatal

**Frecuencia de medición:** Anual

**Unidad de medida:** Porcentaje

### 3. Determinación de metas

Línea base, valor y fecha (año y periodo)		Meta y periodicidad
Valor	Año	Valor
64.29 %	2014	1 = 80

Parámetros de semaforización							Periodicidad	
Periodo	Meta	Verde		Amarillo		Rojo		Anual
		Desde	Hasta	Desde	Hasta	Por debajo	Por encima	
1	80.0000	68.0000	100.0000	52.0000	68.0000	52.0000	100.0000	

#### Comportamiento del indicador hacia la meta:

Alza

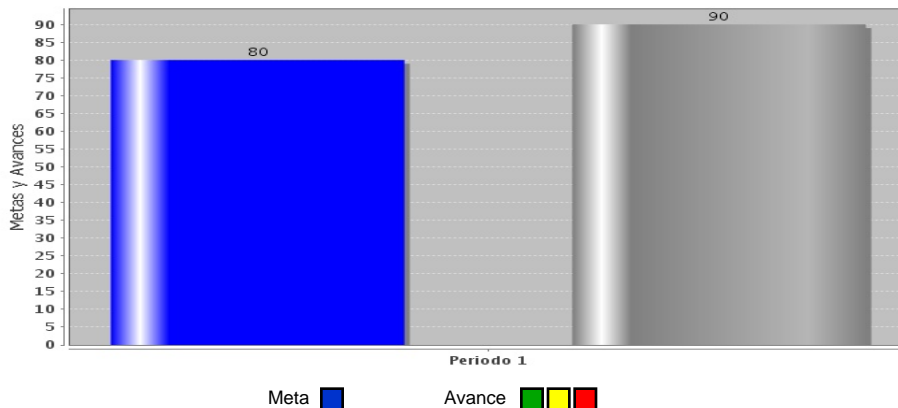
**4. Características de las variables (metadatos)**

<b>Variable</b>	
<b>Nombre:</b>	<b>Descripción de la variable:</b>
Medios de impugnación.	Medios de impugnación.
<b>Fuentes (medios de verificación):</b>	<b>Unidad de medida:</b>
<b>Desagregación geográfica:</b>	<b>Frecuencia:</b>
Estatal	Anual
<b>Método de recopilación de</b>	<b>Fecha de disponibilidad de la información:</b>

**5. Referencias Adicionales**

<b>Referencia nacional y/o</b>	<b>Serie estadística</b>

**Gráfica del comportamiento del**



**Comentarios técnicos**

## FORMATO DE LA FICHA TÉCNICA

DD	Fecha MM	AA
31	12	2018

### 1. Datos de identificación del programa

**Programa presupuestario:** E025 Procesos Electorales

**Ente responsable del Programa Presupuestario:** TE Tribunal Electoral de Tabasco

**Unidad responsable del Indicador:** 01 Tribunal Electoral de Tabasco

**Clasificación del programa presupuestario:** E025

**Cobertura:** Estatal

**Objetivo:**  
(Componente) Los medios de impugnación se han resuelto.

### 2. Datos de identificación del Indicador

<b>Nombre del indicador:</b> Porcentaje de eficacia en las resoluciones emitidas por el Tribunal Electoral de Tabasco	<b>Definición:</b> Mide el porcentaje de eficacia en las resoluciones emitidas por el Tribunal Electoral de Tabasco, conforme a las impugnaciones recibidas y los plazos legales establecidos para resolverlas.
--	--

<b>Dimensión a medir:</b> Eficacia	<b>Tipo de indicador:</b> Gestión
---------------------------------------	--------------------------------------

<b>Método de cálculo:</b>  (Resultado del tiempo real de resoluciones establecido en la ley / Total de número de resoluciones) X 100	<b>Algoritmo:</b>
--	-------------------

<b>Desagregación geográfica:</b> Estatal	<b>Frecuencia de medición:</b> Semestral
---	---

**Unidad de medida:**  
Porcentaje

### 3. Determinación de metas

Línea base, valor y fecha (año y periodo)		Meta y periodicidad
Valor	Año	Valor
78.55 %	2014	1 = 80, 2 = 80

Parámetros de semaforización								Periodicidad
Periodo	Meta	Verde		Amarillo		Rojo		Semestral
		Desde	Hasta	Desde	Hasta	Por debajo	Por encima	
1	80.0000	100.0000	60.0000	100.0000	128.0000	60.0000	128.0000	<b>Comportamiento del indicador hacia la meta:</b>  Baja
2	80.0000	100.0000	60.0000	100.0000	128.0000	60.0000	128.0000	

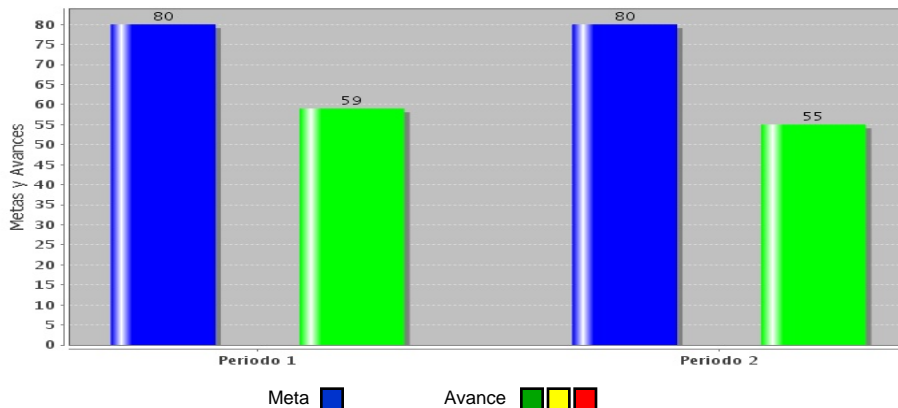
**4. Características de las variables (metadatos)**

<b>Variable</b>	
<b>Nombre:</b>	<b>Descripción de la variable:</b>
Medios de impugnación.	Medios de impugnación.
<b>Fuentes (medios de verificación):</b>	<b>Unidad de medida:</b>
<b>Desagregación geográfica:</b>	<b>Frecuencia:</b>
Estatal	Trimestral
<b>Método de recopilación de</b>	<b>Fecha de disponibilidad de la información:</b>

**5. Referencias Adicionales**

<b>Referencia nacional y/o</b>	<b>Serie estadística</b>

**Gráfica del comportamiento del**



**Comentarios técnicos**

## FORMATO DE LA FICHA TÉCNICA

DD	Fecha MM	AA
31	12	2018

### 1. Datos de identificación del programa

**Programa presupuestario:** E025 Procesos Electorales

**Ente responsable del Programa Presupuestario:** TE Tribunal Electoral de Tabasco

**Unidad responsable del Indicador:** 01 Tribunal Electoral de Tabasco

**Clasificación del programa presupuestario:** E025

**Cobertura:** Estatal

**Objetivo:**  
(Actividad) Impartición de cursos y talleres de actualidad en temas administrativos y jurídico-electorales.

### 2. Datos de identificación del Indicador

**Nombre del indicador:** Porcentaje de avance en la capacitación

**Definición:** Mide el porcentaje de avance de la capacitación programada.

**Dimensión a medir:** Eficacia

**Tipo de indicador:** Gestión

**Método de cálculo:** (Cursos de capacitación impartidos / Cursos de capacitación programados) X 100.

**Algoritmo:**

**Desagregación geográfica:** Estatal

**Frecuencia de medición:** Trimestral

**Unidad de medida:** Porcentaje

### 3. Determinación de metas

Línea base, valor y fecha (año y periodo)		Meta y periodicidad
Valor	Año	Valor
100 %	2016	1 = 20, 2 = 60, 3 = 75, 4 = 100

Parámetros de semaforización								Periodicidad
Periodo	Meta	Verde		Amarillo		Rojo		Trimestral
		Desde	Hasta	Desde	Hasta	Por debajo	Por encima	
1	20.0000	17.0000	20.0200	16.0000	17.0000	16.0000	20.0200	<b>Comportamiento del indicador hacia la meta:</b>  Alza
2	60.0000	51.0000	60.0600	48.0000	51.0000	48.0000	60.0600	
3	75.0000	63.7500	75.0750	60.0000	63.7500	60.0000	75.0750	
4	100.0000	85.0000	100.1000	80.0000	85.0000	80.0000	100.1000	

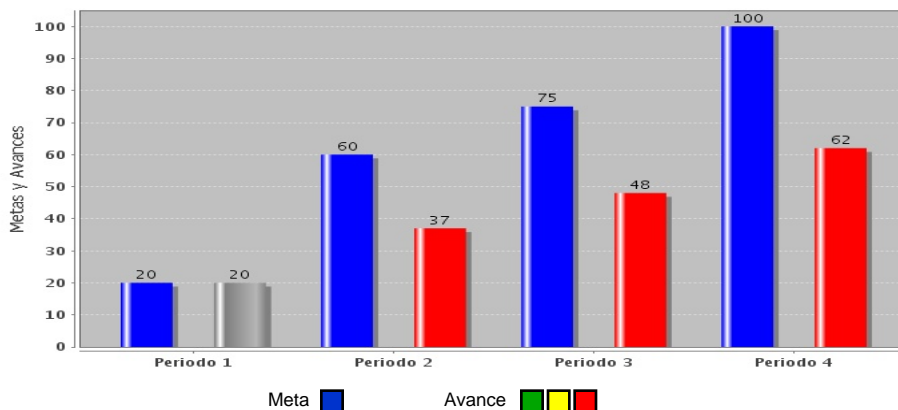
**4. Características de las variables (metadatos)**

<b>Variable</b>	
<b>Nombre:</b>	<b>Descripción de la variable:</b>
Cursos de capacitación	Cursos de capacitación
<b>Fuentes (medios de verificación):</b>	<b>Unidad de medida:</b>
<b>Desagregación geográfica:</b>	<b>Frecuencia:</b>
Estatal	Trimestral
<b>Método de recopilación de</b>	<b>Fecha de disponibilidad de la información:</b>

**5. Referencias Adicionales**

<b>Referencia nacional y/o</b>	<b>Serie estadística</b>

**Gráfica del comportamiento del**



**Comentarios técnicos**



## 1. Datos de identificación del programa

**Programa presupuestario:** E025 Procesos Electorales  
**Ente responsable del Programa Presupuestario:** TE Tribunal Electoral de Tabasco  
**Unidad responsable del Indicador:** 01 Tribunal Electoral de Tabasco  
**Clasificación del programa presupuestario:** E025  
**Cobertura:** Estatal  
**Objetivo:**  
 (Actividad) Actividad institucional del Tribunal Electoral de Tabasco.

## 2. Datos de identificación del Indicador

**Nombre del indicador:** Porcentaje de eficacia en la ejecución del presupuesto  
**Definición:** Mide la eficacia en la ejecución del presupuesto de acuerdo a lo programado.

**Dimensión a medir:** Eficacia  
**Tipo de indicador:** Gestión

**Método de cálculo:** (Recursos financieros ejercidos / Recursos financieros programados) X 100  
**Algoritmo:**

**Desagregación geográfica:** Estatal  
**Frecuencia de medición:** Trimestral

**Unidad de medida:** Porcentaje

## 3. Determinación de metas

Línea base, valor y fecha (año y periodo)				Meta y periodicidad			
Valor		Año		Valor			
98.86 %		2014		1 = 30, 2 = 55, 3 = 77, 4 = 100			
Parámetros de semaforización				Periodicidad			
Periodo	Meta	Verde		Amarillo		Rojo	
		Desde	Hasta	Desde	Hasta	Por debajo	Por encima
1	30.0000	21.0000	30.0300	16.5000	21.0000	16.5000	30.0300
2	55.0000	38.5000	55.0550	30.2500	38.5000	30.2500	55.0550
3	77.0000	53.9000	77.0770	42.3500	53.9000	42.3500	77.0770
4	100.0000	70.0000	100.1000	55.0000	70.0000	55.0000	100.1000
				Trimestral			
				<b>Comportamiento del indicador hacia la meta:</b>			
				Alza			

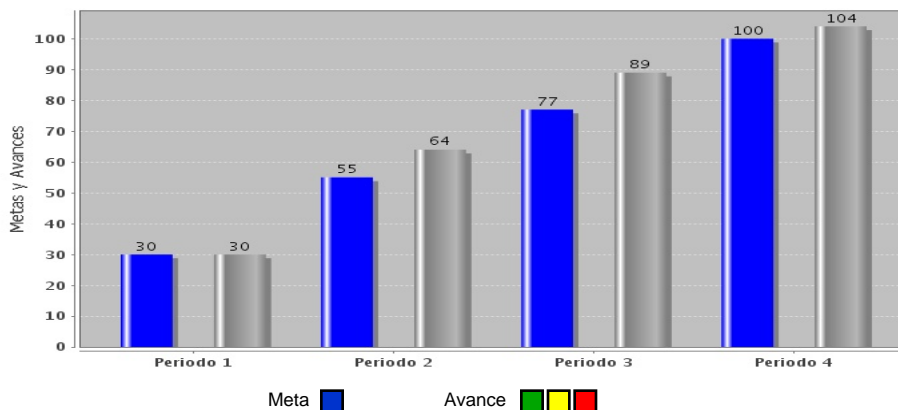
**4. Características de las variables (metadatos)**

<b>Variable</b>	
<b>Nombre:</b>	<b>Descripción de la variable:</b>
Recursos Financieros	Recursos Financieros
<b>Fuentes (medios de verificación):</b>	<b>Unidad de medida:</b>
<b>Desagregación geográfica:</b>	<b>Frecuencia:</b>
Estatal	Trimestral
<b>Método de recopilación de</b>	<b>Fecha de disponibilidad de la información:</b>

**5. Referencias Adicionales**

<b>Referencia nacional y/o</b>	<b>Serie estadística</b>

**Gráfica del comportamiento del**



**Comentarios técnicos**