

NOTAS A LOS ESTADOS FINANCIEROS

a) Notas de Desglose

I) Notas al Estado de Situación Financiera

Activo


Efectivo y Equivalentes

El saldo de este rubro se integra de la siguiente manera:

Bancos \$ 5,976,213

Representa el saldo disponible en bancos al 31 de diciembre de 2016, integrado de la siguiente manera:

Banco	Importe
Banamex cta XXXXXX6544	107,505
Hsbc cta XXXXXX1847	361
Hsbc cta XXXXXX1015	2.540,776
Hsbc cta XXXXXX1023	407,096
Hsbc cta XXXXXX6268	347,329
Hsbc cta XXXXXX9693	7.839
Hsbc cta XXXXXX5645	206
Hsbc cta XXXXXX5975	523



INSTITUTO TECNOLÓGICO SUPERIOR DE LOS RÍOS


Hsbc	cta XXXXXX5991	5,707
Hsbc	cta XXXXXX5983	4
Hsbc	cta XXXXXX0151	24,024
Hsbc	cta XXXXXX0169	210,502
Hsbc	cta XXXXXX0177	450,732
Bancomer	cta XXXXXX0170	88,599
Hsbc	cta XXXXXX5612	140,582
Hsbc	cta XXXXXX5596	140,794
Hsbc	cta XXXXXX0816	1,217,863
Hsbc	cta XXXXXX5604	281,216
Hsbc	cta XXXXXX1699	4,552
Hsbc	cta XXXXXX1061	3

Inversiones Temporales \$ 3,200,639

Representa el importe existente en fondos de inversión al 31 de diciembre de 2016

Banco	Importe
Banamex cta XXXXXX7395	3,045,742
Hsbc cta XXXXXX3580	58,813
Hsbc cta XXXXXX5495	40,142
Hsbc cta XXXXXX9693	55,942

Derechos a recibir Efectivo y Equivalentes Y Bienes o Servicios a Recibir



Derechos a recibir Efectivo o Equivalente \$2,345,087

Nombre	Importe	Vencimiento a 90 días	Vencimiento 180 días	Vencimiento menor o igual a 365 días	Vencimiento mayor a 365 días
Deudores Diversos	1,109,627	x		x	
Impuesto Acreditable	1,235,460	x			

Bienes Disponibles para su Transformación o Consumo (Inventarios)

El Instituto Tecnológico Superior de los Ríos, al 31 de diciembre del 2016 no tiene bienes disponibles para su transformación o consumo (inventarios).

Inversiones Financieras

Las únicas inversiones con las que se cuentan son las mencionadas en la parte de efectivo y equivalentes que son las inversiones en valores, a corto plazo.


Bienes Muebles, Inmuebles e Intangibles

Está representado por Activos de la Institución, tanto muebles como inmuebles.

Bienes inmuebles

El saldo está representado por terrenos y construcciones, integrado como sigue:

Terreno	12,000,000
Construcciones en proceso	1,501,343
Edificios	35,205,024



Total	48.706.367
-------	------------

Bienes Muebles

Mobiliario y Equipo de Administración

Está representado por todos los activos de la institución indispensables para la realización de sus funciones, integrado de la forma siguiente:

Mobiliario de oficina y Equipo de administración	3,367,961
Electrodomésticos	188,031
Muebles para el hogar	37,810
Bienes de Tecnologías de la información	10,782,158
Otros Mobiliarios y Equipos de Admón.	619,932
Total	14,995,892

Mobiliario y Equipo Educativo y Recreativo

Agrupar las asignaciones destinadas a la adquisición de todo tipo de maquinaria y equipo que se requieran.

Aparatos Deportivos	109,968
Otros Mobiliarios y eq. Educativo	1,619,333
Cámara fotográficas y de video	124,032
Total	1.853.333

Equipo e Instrumental Médico y de Laboratorio

Representa todo tipo de equipos indispensables para la realización del proceso enseñanza-aprendizaje en los diferentes laboratorios.

Equipo médico y de laboratorio	227,857
--------------------------------	---------



Instrumental médico y de laboratorio	115,804
Total	343,661

Equipo de Transporte

Representa las unidades con que cuenta la Institución, y está integrado por:

Vehículos y equipos terrestres	5,338,431
--------------------------------	-----------

Maquinaria, otros equipos herramientas

Incluye las erogaciones por la adquisición de instrumentos, equipos, herramientas y accesorios mayores el cual está integrado de la siguiente manera:

Maquinaria equipo agropecuario	492,931
Maquinaria y equipo industrial	412,045
Equipo de comunicación y telecomunicación	74,683
Maquinaria y equipo electrónico	551,813
Herramientas y maquinas-herramientas	2,742,532
Otros equipos y maquinarias	4,930,345
Total	9,204,349

Activos Intangibles

Incluye las erogaciones por adquisición de software.

Software	17,516.00
----------	-----------



Depreciación, Deterioro de Activos no Circulantes

Se realizó la depreciación de los activos fijos aplicando los porcentajes establecidos, resultando una depreciación acumulada al 31 de diciembre de 2016 en cantidad de \$10,812,945, como se muestra en la tabla siguiente:

Mobiliario y Equipo de Administración

	Valor histórico al 31 de diciembre de 2016	Depreciación acumulada al 31 de diciembre de 2016	Valor en libros al 31 de diciembre de 2016
Muebles de Oficina y Estantería	3,367,961	668,596	2,699,365
Muebles, excepto de Oficina y Estantería	37,810	3,781	34,029
Equipo de Cómputo y de Tecnologías de la Información	10,782,158	6,555,492	4,226,666
Otros Mobiliarios y Equipos de Administración	807,963	76,340	731,623
Total	14,995,892	7,304,209	7,691,683

Mobiliario y Equipo Educativo y Recreativo

	Valor histórico al 31 de diciembre de 2016	Depreciación acumulada al 31 de diciembre de 2016	Valor en libros al 31 de diciembre de 2016


Aparatos Deportivos	109,968.00	21,994	87,974
Cámaras Fotográficas y de Video	124,032	41,340	82,692
Otro mobiliario y Equipo Educativo y Recreativo	1,619,333	323,866	1,295,467
Total	1,853,333	387,200	1,466,133

Equipo e Instrumental Médico y de Laboratorio

	Valor histórico al 31 de diciembre de 2016	Depreciación acumulada al 31 de diciembre de 2016	Valor en libros al 31 de diciembre de 2016
Equipo Médico y de Laboratorio	227,857	45,571	182,286
Instrumental Médico y de Laboratorio	115,804	23,161	92,643
Total	343,661	68,732	274,929

Equipo de Transporte

	Valor histórico al 31 de diciembre de 2016	Depreciación acumulada al 31 de diciembre de 2016	Valor en libros al 31 de diciembre de 2016



Vehículos y Equipo de Transporte	5,338,431	2,135,372	3,203,059
Total	5,338,431	2,135,372	3,203,059

Maquinaria, otros equipos herramientas


	Valor histórico al 31 de diciembre de 2016	Depreciación acumulada al 31 de diciembre de 2016	Valor en libros al 31 de diciembre de 2016
Maquinaria y Equipo Agropecuario	492,931	49,293	443,638
Maquinaria y Equipo Industrial	412,045	41,205	370,840
Equipo de Comunicación y Telecomunicación	74,683	7,468	67,215
Equipos de Generación Eléctrica, Aparatos y Accesorios Eléctricos	551,813	55,181	496,632
Otros Equipos	7,672,877	764,285	6,908,592
Total	9,204,349	917,432	8,286,917

Activos Diferidos

Está representado por garantías de servicios a recibir a favor de la institución.

Anticipos a largo plazo	\$ 18,280
-------------------------	-----------

Estimaciones y Deterioros



Se puede mencionar en este renglón que se considera como deterioro las partes de los bienes que por su uso o por el tiempo dejaron de ser útiles, los cuales serán dado de bajas.

Otros Activos

No se cuenta registro alguno en este renglón del Estado de Situación Financiera.

Pasivo

Nombre	Importe	Vencimiento a 90 días	Vencimiento 180 días	Vencimiento menor o igual a 365 días	Vencimiento mayor a 365 días
Participaciones y aportaciones	20,452	x			
Retenciones y Contribuciones	2,892,125	x			
Otras cuentas por pagar a corto plazo	2,360,239	x			

Se integra en su mayoría por las retenciones y contribuciones, retenciones por concepto de salarios, de honorarios asimilables a salarios, de honorarios, de ISSET, de FONACOT y de INFONAVIT.

II) Notas al Estado de Actividades

Ingresos de Gestión

a).- Ingresos de la gestión

Se integran de los ingresos por venta de bienes y servicios que corresponde a los ingresos propios ordinarios que se obtiene de la prestación de servicios administrativos a la comunidad estudiantil como expedición de título, kardex, constancias, cursos de inglés, inscripción, fichas de admisión, reinscripción, etc. así como el arrendamiento de la cafetería y de algunos espacios que son utilizados



para la venta de papelería en general y de los ingresos propios extraordinarios que son por la prestación de servicios externos a diferentes instituciones.

Concepto	Importe
Cuotas y Servicios	6,826,196
Servicios Externos	21,329,568
Total	28,155,764

b).- Participaciones, Aportaciones, Transferencias, Asignaciones, Subsidios y Otras Ayudas

Transferencias, Asignaciones, Subsidios y Otras ayudas.- Se integra por el Subsidio Federal, Subsidio Estatal recibidos al mes de diciembre y del convenio prosoft con aportaciones de la Federación y del Estado.

Fuente	Importe
Subsidio Federal	31,782,785
Prosoft federal	281,116
Subsidio Estatal	30,487,222
Prosoft Estatal	281,115
Total	62,832,238



c).- Otros Ingresos y Beneficios

Se integra de los ingresos financieros derivados de las inversiones y de rendimientos de algunas cuentas bancarias por un importe de \$220,087.

Gastos y Otras Pérdidas

Los gastos de funcionamiento integrado por los capítulos siguientes:

Servicios Personales \$ 52,694,820 (58%)

Materiales y Suministros \$ 4,951,431 (5%)

Servicios Generales \$ 31,499,792 (35%)

Siendo el más representativo los servicios personales

Transferencias, Asignaciones, Subsidios y Otras Ayudas

Subsidios y Subvenciones.- \$ 2,068,588 (2%)

Integrado por las distintas becas otorgadas por la institución (de alimentos, de participación en proyecto, de verano de investigación), por aportación institucional para el incremento de las becas de manutención, por becas de fomento a la permanencia institucional dentro del programa prodap y por beca para estudios de doctorado para un docente.

III) Notas al Estado de Variación en la Hacienda Pública

Patrimonio contribuido

No hubo modificación en el patrimonio contribuido

Patrimonio generado

El patrimonio generado se modificó por la pérdida del ejercicio en cantidad de \$7,188,256.



IV) Notas al Estado de Flujos de Efectivo

Efectivo y Equivalentes

Efectivo en Bancos	Al 31 de diciembre de 2016	Al 31 de diciembre de 2015
Banamex cta XXXXXX6544	107,505	107,505

Hsbc	cta XXXXX1847	361	362
Hsbc	cta XXXXX1015	2,540,776	-1,059
Hsbc	cta XXXXX1023	407,096	93,014
Hsbc	cta XXXXX6268	347,329	-58,618
Hsbc	cta XXXXX9693	7,839	6,977
Hsbc	cta XXXXX5645	206	21,200
Hsbc	cta XXXXX5975	523	158,265
Hsbc	cta XXXXX5991	5,707	37,371
Hsbc	cta XXXXX5983	4	74,106
Hsbc	cta XXXXX6016		479,991
Hsbc	cta XXXXX0151	24,024	130,983
Hsbc	cta XXXXX0169	210,502	1,106,651
Hsbc	cta XXXXX0177	450,732	450,411
Bancomer	cta XXXXX0170	88,599	201,232
Scotiabank	cta XXXXX5406		232,000
Hsbc	cta XXXXX5612	140,582	
Hsbc	cta XXXXX5596	140,794	
Hsbc	cta XXXXX0816	1,217,863	
Hsbc	cta XXXXX5604	281,216	
Hsbc	cta XXXXX1699	4,552	
Hsbc	cta XXXXX1061	3	
Total		5,976,213	3,040,391





Inversiones Temporales	Al 31 de diciembre de 2016	Al 31 de diciembre de 2015
Banamex cta XXXXXX7395	3,045,742	2,961,491
Hsbc cta XXXXXX3580	58,813	56,539
Hsbc cta XXXXXX3583		979,824
Hsbc cta XXXXXX5495	40,142	38,590
Hsbc cta XXXXXX9693	55,942	35,1842
Total	3,200,639	4,388,286

Este apartado se encuentra desagregado de la siguiente manera: a) El análisis de los saldos inicial y final que figuran en la última parte del Estado de flujo de efectivo en la cuenta de efectivo y equivalentes como se muestra en el primer cuadro; el efectivo en bancos, es por la cantidad de \$5,976,213 (cinco millones novecientos setenta y seis mil doscientos trece pesos m.n.), para el ejercicio 2016 y para el ejercicio 2015, \$3,040,391 (tres millones cuarenta mil pesos trescientos noventa y un pesos m.n.), dando como resultado un incremento en la variación en el flujo de efectivo y equivalentes; b) El Instituto Tecnológico Superior de los Ríos, no realizó adquisiciones mediante subsidio de capital del sector central; y c) Conciliación de los Flujos de Efectivos Netos de las Actividades de Operación y la cuenta de Ahorro/Desahorro antes de Rubros Extraordinarios que se ilustran en el segundo cuadro. Se estableció a través del método directo el cual es parte del resultado del ejercicio (ahorro o desahorro), cifras que se corrige posteriormente por todo tipo de partida de pago diferido y acumulaciones (o devengados) de cobros y pagos pasados o futuros, así como de las partidas de ingresos o gastos asociados con flujo de efectivo de inversión o financiero, de acuerdo a lo establecido en las Normas Internacionales de contabilidad del Sector Público (NICSP-2).

Conciliación de los flujos de efectivos netos de las actividades de operación y la cuenta de ahorro/desahorro antes de rubros extraordinarios que se ilustran en el siguiente cuadro:

Descripción	2016	2015
Efectivo en Bancos	5,976,213	3,040,391
Inversiones Temporales	3,200,639	4,388,286
TOTAL DE EFECTIVO Y EQUIVALENTES	9,176,852	7,428,677

Descripción	2016	2015
Ahorro / Desahorro Antes de Rubros Extraordinarios	-7,188,256	250,251





V) Conciliación entre los Ingresos Presupuestarios y Contables, así como entre los Egresos Presupuestarios y los Gastos Contables

Instituto Tecnológico Superior de los Ríos Conciliación entre los Ingresos Presupuestarios y Contables Correspondiente del 1 de Enero al 31 de Diciembre de 2016 (Cifras en pesos)		
1. Ingresos Presupuestarios		90,988,002
2. Más Ingresos contables no presupuestarios		220,087
Incremento por variación de inventarios	0	
Disminución del exceso de estimaciones por pérdida o deterioro u obsolescencia	0	
Disminución del exceso de provisiones	0	
Otros ingresos y beneficios varios	0	
Otros ingresos contables no presupuestarios	220,087	
3. Menos ingresos presupuestarios no contables		0
Productos de capital	0	
Aprovechamientos de capital	0	
Ingresos derivados de financiamientos	0	
Otros ingresos presupuestarios no contables	0	
4. Ingresos Contables (4 = 1 + 2 - 3)		91,208,089

Instituto Tecnológico Superior de los Ríos Conciliación entre los Egresos Presupuestarios y Contables Correspondiente del 1 de Enero al 31 de Diciembre de 2016 (Cifras en pesos)		
1. Total de egresos (presupuestarios)		92,391,080
2. Menos egresos presupuestarios no contables		1,176,448

Mobiliario y equipo de administración	1,084,011	
Mobiliario y equipo educacional y recreativo	0	
Equipo instrumental médico y de laboratorio	0	
Vehículos y equipos de transporte	0	
Equipo de defensa y seguridad	0	
Maquinaria, otros equipos y herramientas	92,437	
Activos biológicos	0	
Bienes inmuebles	0	
Activos intangibles	0	
Obra pública en bienes propios	0	
Acciones y participaciones de capital	0	
Compra de títulos y valores	0	
Inversiones en fideicomisos, mandatos y otros análogos	0	
Provisiones para la contingencias y otras erogaciones especiales	0	
Amortización de la deuda pública	0	
Adeudos de ejercicios fiscales anteriores (ADEFAS)	0	
Otros Egresos Presupuestales No Contables	0	
3. Más Gasto Contables No presupuestales		7,131,714
Estimaciones, depreciaciones, deterioros, obsolescencia y amortizaciones	7,181,714	
Provisiones	0	
Disminución de inventarios	0	
Aumento por insuficiencia de estimaciones por pérdida o deterioro u obsolescencia	0	
Aumento por insuficiencia de provisiones	0	
Otros Gastos	0	
Otros Gastos Contables No Presupuestales	0	

4. Total de Gasto Contable (4 = 1 - 2 + 3)		98,396,346
--	--	------------

b) Notas de Memoria (Cuentas de Orden)

Cuentas de Orden Contables y Presupuestarias

Cuentas de Orden Contables

Por el momento no hay registro alguno en cuentas de orden contables

Cuentas de orden Presupuestarias

Ingresos

Fuente	Ingreso Estimado	Ampliaciones y Reducciones	Modificado	Devengado	Recaudado
Ingresos Propios	5,021,000	2,025,283	7,046,283	6,826,196	7,046,283
Ingresos Extraordinarios	12,000,000	9,329,568	21,329,568	21,329,568	21,329,568
Subsidio Estatal	24,721,504	5,765,718	30,487,222	30,487,222	30,487,222
Subsidio Federal	28,286,836	3,495,949	31,782,785	31,782,785	31,782,785
Prosoft	562,231	0	562,231	562,231	562,231
Total	70,591,571	20,616,518	91,208,089	90,988,002	91,208,089

Egresos

Fuente	Aprobado	Ampliaciones y Reducciones	Modificado	Devengado	Ejercido	Pagado

Ingresos Propios	5,021,000	2,025,283	7,046,283	6,948,073	6,948,073	6,652,116
Ingresos propios Extraordinarios	12,000,000	9,329,568	21,329,568	21,251,127	21,251,127	20,265,660
Subsidio Estatal	24,721,504	5,675,718	30,487,222	29,976,599	29,976,599	28,643,504
Subsidio Federal	28,286,836	3,495,949	31,782,785	31,782,785	31,782,785	30,475,456
Economía presupuestarias	3,918,232	0	3,918,232	1,870,264	1,870,264	1,870,264
Prosoft	562,231	0	562,231	562,231	562,231	281,115
Total del Gasto	74,509,803	20,616,518	95,126,321	92,391,079	92,391,079	88,188,115

c) Notas de Gestión Administrativa


1. Introducción

El Instituto Tecnológico Superior de los Ríos, se creó como un organismo Público descentralizado del Gobierno del Estado de Tabasco, mediante Decreto número 156 de fecha 23 de Noviembre de 1996, publicado en el periódico oficial del Gobierno del Estado de Tabasco, el cual fue reformado mediante Decreto número 114, publicado en el periódico oficial del Estado de Tabasco el día 27 de agosto de 2011.

2. Panorama Económico y Financiero

El presupuesto del Instituto Tecnológico Superior de los Ríos para este año se vio afectado por la reducción presupuestal que nos hiciera el Estado en cantidad de \$ 3,573,303, respecto a lo asignado el año pasado y con la entrada en vigor de la nueva Ley del ISSET en la que se incrementó en un 100% la cuota patronal pasando de un 13% a un 26%, que representa una aportación adicional en más de 4,000,000, a la que se realizó en el ejercicio 2015, afectando de manera significativa la operación de nuestra Institución, lo que nos obliga a cancelar ciertos proyectos o actividades que se han venido realizando año con año y a disminuir otras, como consecuencia del recorte presupuestal, se despidió personal que se tenía contratado por honorarios.

No se contempla dentro del presupuesto de cada ejercicio fiscal, recursos para mantenimiento mayor, ni para inversión en adquisición de computadoras, software, equipos para los diferentes talleres



y laboratorios, etc.

Nuestra estructura física es cada vez más insuficiente, derivado del incremento de la matrícula, tiene más de diez años que no se nos autoriza un edificio para aulas.

3. Autorización e Historia

El Instituto Tecnológico Superior de los Ríos, se creó como un Organismo Público Descentralizado del Gobierno del Estado de Tabasco, mediante Decreto número 156 de fecha 23 de noviembre de 1996, publicado en el periódico oficial del Gobierno del Estado de Tabasco, el cual fue reformado mediante decreto número 114, publicado en el periódico oficial del estado de tabasco el día 27 de agosto de 2011.

Uno de las principales reformas del Decreto de Creación fue el cambio de Director a Director General contemplando las Direcciones de área.

El Instituto Tecnológico Superior de los Ríos, ubicado en el municipio de Balancán, Tabasco, perteneciente a la Región de los Ríos, tiene como zona de influencia los municipios de Balancán, Emiliano Zapata, Jonuta y Tenosique, en el estado de Tabasco; las poblaciones de Playas de Catazajá y Palenque, en el estado de Chiapas; y las poblaciones de Palizada y Candelaria, en el estado de Campeche.

El Instituto Tecnológico Superior de los Ríos abrió sus puertas en el ciclo escolar Agosto-Diciembre/96, dando inicio a las labores educativas con un curso propedéutico en ingeniería y licenciatura, al que se inscribieron un total de 257 alumnos seleccionados de 410 aspirantes.

Para el período escolar febrero-junio/1997, se iniciaron los cursos curriculares con dos carreras: Ingeniería Técnica Industrial e Ingeniería Técnica en Sistemas Computacionales considerando las necesidades de su entorno geográfico y con la finalidad de lograr el avance del desarrollo económico y social de la región.

Actualmente se ofrecen las carreras de: Ingeniería Industrial, Ingeniería Electromecánica, Ingeniería Civil, Ingeniería en Sistemas Computacionales, Ingeniería Ambiental, y una Licenciatura en Administración.

4. Organización y Objeto Social

El Instituto tiene por objeto impulsar la educación tecnológica, así como realizar la investigación científica y tecnológica en la Entidad, que contribuya a elevar la calidad académica, vinculándola con las necesidades de desarrollo Regional, Estatal y Nacional.



Una de las principales actividades del Instituto Tecnológico Superior de los Ríos es fomentar profesionales para la aplicación y generación de conocimientos y la solución creativa de los problemas, con un sentido de innovación en la incorporación de los avances científicos y tecnológicos de acuerdo a los requerimientos de desarrollo económico y social de la región, el Estado y el País.

El instituto se encuentra dado de alta en el Servicio de Administración Tributaria en el régimen de Personas Morales con fines no lucrativos

Somos retenedores de ISR por salarios, honorarios y asimilables a salarios, así como el pago de del Impuesto al Valor Agregado cuando existan actos de IVA.

La organización del Instituto está integrada por:

- La Junta Directiva
- El Director General
- Los Directores de área
- Los Jefes de División
- Los Jefes de Departamento
- Los Administrativos
- Los Docentes

5. Bases de Preparación de los Estados Financieros

Los Estados Financieros son realizados de acuerdo a las normas y procedimientos que marca la Ley General de Contabilidad Gubernamental, dando cumplimiento a la información requerida en los formatos establecidos para el análisis de la información Financiera y Presupuestal.


6. Políticas de Contabilidad Significativas

Los Estados financieros son preparados sobre la base del costo histórico y no se reconocen los efectos de la inflación.

7. Posición en Moneda Extranjera y Protección por Riesgo Cambiario

Los Estados financieros son expresados en pesos mexicanos.

8. Reporte Analítico del Activo



Nada que manifestar.

9. Fideicomisos, Mandatos y Análogos

Actualmente el Instituto Tecnológico Superior de los Ríos no cuenta con ningún tipo de fideicomiso.

10. Reporte de la Recaudación

Se integra de los ingresos propios ordinarios y extraordinarios por los servicios que presta la institución, así como por el subsidio Estatal y Federal y los convenios de prosoft Estatal y Federal.

11. Información sobre la Deuda y el Reporte Analítico de la Deuda

El Instituto Tecnológico Superior de los Ríos, a la fecha no tiene deuda pública alguna con ninguna institución financiera, ni de ningún otro tipo.

12. Calificaciones Otorgadas

No se cuenta con ninguna calificación crediticia, por no ser una institución que tenga crédito con alguna institución crediticia, nuestro objeto social es la impartición de educación a nivel superior.

13. Proceso de Mejora

Se seguirán manteniendo las certificaciones en las normas de calidad, ambiental y seguridad en el trabajo, así como las acreditaciones de las carreras de la Licenciatura en Sistemas Computacionales y de la Licenciatura en Administración.

14. Información por Segmentos

La información financiera no se realiza por segmentos, si no en forma global.

15. Eventos Posteriores al Cierre

A la fecha de la presentación de los Estados financieros no ocurrieron hechos que afectaran de manera significativa la información financiera de la Institución.

16. Partes Relacionadas


No existen partes relacionadas que pudieran ejercer influencia significativa sobre la toma de decisiones financieras y operativas.

17. Responsabilidad Sobre la Presentación Razonable de la Información Contable



Bajo protesta de decir verdad declaramos que los Estados Financieros y sus notas, son razonablemente correctos y son responsabilidad del emisor.

Bajo protesta de decir verdad declaramos que los Estados Financieros y sus Notas son razonablemente correctos y responsabilidad del emisor.



L.E. DARWIN DANIEL GONZALEZ BAÑOS
SUBDIRECTOR DE SERVICIOS ADMINISTRATIVOS



M.C. JORGE ALBERTO LEZAMA SUÁREZ
DIRECTOR GENERAL