

NOTAS A LOS ESTADOS FINANCIEROS

a) Notas de Desglose

I) Notas al Estado de Situación Financiera

Activo

Efectivo y Equivalentes

El saldo de este rubro se integra de la siguiente manera:

Bancos

Representa el saldo disponible en bancos al 31 de diciembre de 2017, integrado de la siguiente manera:

BANCO	IMPORTE	CTA.
BANAMEX	107,505	6544
BANAMEX	361	1847
HSBC	787,276	1015
HSBC	324,041	1023
HSBC	1,161,694	6268
HSBC	7,839	9693
HSBC	206	5645
HSBC	523	5975
HSBC	6,004	5991
HSBC	15,670	5983



Handwritten signature and a circled mark.

BANCO	IMPORTE	CTA.
HSBC	24,024	0151
HSBC	4,597,003	0169
HSBC	930	0177
BANCOMER	88,600	0170
HSBC	227	0816
HSBC	20,027	1699
HSBC	1,504	1061
HSBC	955	9539
HSBC	1,261,727	9638
<b>TOTALES</b>	<b>8,406,116</b>	

**Inversiones Temporales**

Representa el importe existente en fondos de inversión al 31 de diciembre de 2017

BANCO	IMPORTE	CTA.
BANAMEX	3,186,503	7395
HSBC	55,942	3545
<b>TOTALES</b>	<b>3,242,445</b>	

*1-17*

*[Firma manuscrita]*


**Derechos a recibir Efectivo y Equivalentes Y Bienes o Servicios a Recibir**

**Derechos a recibir Efectivo o Equivalente**

El importe de los deudores diversos representa saldos por recuperar, el mas significativo es una devolución de ingresos propios por parte de la Secretaria de Planeación y Finanzas.

El impuesto Acreditable es el Impuesto al Valor Agregado pendiente de Acreditar.

Nombre	Importe	Vencimiento
Deudores Diversos	1,460,692	90 días
Impuesto Acreditable	2,973,490	90 días
<b>Totales</b>	<b>4,434,182</b>	



**Bienes Disponibles para su Transformación o Consumo (Inventarios)**

El Instituto Tecnológico Superior de los Ríos, al 31 de diciembre del 2017 no tiene bienes disponibles para su transformación o consumo (inventarios).

**Inversiones Financieras**

Las únicas inversiones con las que se cuentan son las mencionadas en la parte de efectivo y equivalentes que son las inversiones en valores, a corto plazo, inversión con vencimiento a 30 días por un importe de \$3,186,503 e inversión con vencimiento diario por un importe de \$55,942.

**Bienes Muebles, Inmuebles e Intangibles**

Está representado por Activos de la Institución, tanto muebles como inmuebles, los cuales se detallan a continuación :

**Bienes inmuebles**

El saldo está representado por terrenos y construcciones, integrado como sigue:

Concepto	Importe
Terrenos	12,000,000
Construcciones en procesos	1,501,343
Edificios	35,205,024
<b>Total</b>	<b>48,706,367</b>


**Bienes Muebles**

Para la depreciación de los activos se considero la vida útil de los mismos, aplicando los porcentajes establecidos

Concepto	Valor histórico al 31 de diciembre de 2017	Tasa	Depreciación del ejercicio	Depreciación acumulada al 31 de diciembre de 2017	Valor en libros al 31 de diciembre de 2017
<b>Mobiliario y Equipo de Administración</b>					
Mobiliario de oficina y Eq. De Admón.	3,404,048	10%	307,734	976,329	2,427,719
Muebles, excepto de oficina y estanteria	37,810	10%	3,452	7,233	30,577
Equipo de Computo y de Tecnologías de la información	11,205,297	33%	3,326,434	9,881,926	1,323,371
Otros Mobiliarios y Equipos de Admón.	983,059	10%	80,742	157,082	825,977
<b>Subtotal</b>	<b>15,630,214</b>		<b>3,718,362</b>	<b>11,022,570</b>	<b>4,607,644</b>

*[Firma manuscrita]*  
*[Circulo con "1-1-1"]*

Concepto	Valor histórico al 31 de diciembre de 2017	Tasa	Depreciación del ejercicio	Depreciación acumulada al 31 de diciembre de 2017	Valor en libros al 31 de diciembre de 2017
<b>Mobiliario y Equipo Educativo y Recreativo</b>					
Aparatos Deportivos	109,968	20%	20,080	42,074	67,894
Cámaras fotográficas y de video	136,851	33%	39,213	80,553	56,298
Otro mobiliario y equipo educacional y recreativo	1,619,333	20%	295,690	619,557	999,776
<b>Subtotal</b>	<b>1,866,152</b>		<b>354,983</b>	<b>742,184</b>	<b>1,123,968</b>
<b>Equipo e instrumental médico y de laboratorio</b>					
Equipo Médico y de laboratorio	256,561	20%	42,083	87,655	168,906
Instrumental médico y de laboratorio	115,804	20%	21,146	44,306	71,498
<b>Subtotal</b>	<b>372,365</b>		<b>63,229</b>	<b>131,961</b>	<b>240,404</b>
<b>Equipo de Transporte</b>					
Vehículos y equipos terrestres	5,338,430	20%	974,797	3,110,169	2,228,261
<b>Subtotal</b>	<b>5,338,430</b>		<b>974,797</b>	<b>3,110,169</b>	<b>2,228,261</b>
<b>Maquinaria, otros equipos herramientas</b>					
Maquinaria y equipo agropecuario	492,931	10%	45,005	94,298	398,633
Maquinaria y equipo industrial	432,987	10%	38,489	79,693	353,294
Equipo de comunicación y telecomunicación	74,683	10%	6,819	14,287	60,396
Maquinaria y equipo electrónico	551,813	10%	50,381	105,562	446,251

*[Firma manuscrita]*  




Concepto	Valor histórico al 31 de diciembre de 2017	Tasa	Depreciación del ejercicio	Depreciación acumulada al 31 de diciembre de 2017	Valor en libros al 31 de diciembre de 2017
Otros equipos y maquinarias	8,590,654	10%	724,974	1,489,258	7,101,396
<b>Subtotal</b>	<b>10,143,068</b>		<b>865,666</b>	<b>1,783,098</b>	<b>8,359,970</b>
<b>Total</b>	<b>33,350,229</b>		<b>5,977,037</b>	<b>16,789,982</b>	<b>16,560,247</b>

**Estimaciones y Deterioros**

El Instituto Tecnológico Superior de los Ríos al 31 de diciembre de 2017 no tiene procesos de estimaciones y deterioros.

**Otros Activos**

Al 31 de Diciembre del 2017, el Instituto Tecnológico Superior de los Ríos no tiene registro alguno en este renglón del Estado de Situación Financiera.

*ninguno*

**Pasivo**

Los servicios personales por pagar son de salarios que no se realizaron en el ejercicio 2017 a dos trabajadores. Las retenciones y contribuciones se integran de las retenciones por salarios pendientes de enterar, cuotas de seguridad social y por el Impuesto al Valor Agregado Traslado. Las otras cuentas por pagar esta representado por pagos a proveedores.

Nombre	Importe	Vencimiento
Servicios personales por pagar	7,864	90 días
Retenciones y contribuciones	5,556,746	90 días
Otras cuentas por pagar a corto plazo	1,851,509	90 días
<b>Total</b>	<b>7,416,119</b>	

*[Firma manuscrita]*

**II) Notas al Estado de Actividades**

**Ingresos de Gestión**

Se integran de los ingresos por venta de bienes y servicios que corresponde a los ingresos propios ordinarios que se obtiene de la prestación de servicios administrativos a la comunidad estudiantil como expedición de título, kardex, constancias, cursos de inglés, inscripción, fichas de admisión, reinscripción, etc, así como el arrendamiento de la cafetería y de algunos espacios que son utilizados para la venta de papelería en general y de los ingresos propios extraordinarios que son por la prestación de servicios externos a diferentes instituciones.

Concepto	Importe
Cuotas y servicios	6,171,483
Servicios Externos	46,899,280
<b>Total</b>	<b>53,070,763</b>

**b).- Participaciones, Aportaciones, Transferencias, Asignaciones, Subsidios y Otras Ayudas**

**Transferencia, Asignaciones, Subsidios y Otras ayudas.-** Se integra por el Subsidio Federal, Subsidio Estatal recibidos al mes de diciembre de 2017.

Fuente	Importe
Subsidio Federal	32,582,868
Subsidio Estatal	31,500,868
<b>Total</b>	<b>64,083,736</b>





**c).- Otros Ingresos y Beneficios**

Se integra de los ingresos financieros derivados de las inversiones y de rendimientos de algunas cuentas bancarias por un importe de \$217,747

**Gastos y Otras Pérdidas**

Los gastos de funcionamiento integrado por los capítulos siguientes:

Concepto	Importe	%
Servicios Personales	57,370,861	(51%)
Materiales y Suministros	5,200,048	(5%)
Servicios Generales	49,247,972	(43%)
<b>Total</b>	<b>111,818,881</b>	

Siendo el más representativo los servicios personales

Los servicios personales se integran de manera general por los siguientes rubros: Salarios, honorarios por contrato u comisión, prima de antigüedad, aguinaldo, prima vacacional, otras gratificaciones de fin de año, aportaciones al ISSET, aportaciones al INFONAVIT, despena, material didáctico, otras prestaciones y estímulo al desempeño docente.

Los materiales y suministros se integran en general por: Papelería, material de limpieza, material de promoción, alimentos, material de construcción, medicamentos, fertilizantes, combustible, uniformes, artículos deportivos, herramientas menores, refacciones para vehículos, refacciones para equipos de cómputo, etc,

Los servicios generales se integran por: Teléfono, energía eléctrica, servicios de internet, paquetería, auditoría, capacitaciones, asesoría, viáticos, impuesto sobre nómina, pasajes terrestres y aéreos, servicios financieros, servicio de vigilancia, servicios de limpieza, seguro de vehículos, seguro de accidentes personales para alumnos, mantenimiento de climas, mantenimiento de edificios, mantenimiento de vehículos, peaje y estacionamientos, impuesto vehicular, participación en congresos, etc.



**Transferencia, Asignaciones, Subsidios y Otras Ayudas****Subsidios y Subvenciones.-** 1,478,786 (1%)

Se integra por Becas otorgadas a los alumnos y por la aportación para el incremento de las becas de manutención para los alumnos del Instituto Tecnológico Superior de los Ríos

**III) Notas al Estado de Variación en la Hacienda Pública****Patrimonio contribuido**


No hubo modificación en el patrimonio contribuido

**Patrimonio generado**

El patrimonio generado se modificó por el importe de 1,944,915, integrado por la pérdida del ejercicio en cantidad de 1,902,458 y por el reintegro realizado a la Federación por diferencias entre el presupuesto autorizado y recibido y por presupuesto no ejercido, en el ejercicio 2015, por la cantidad de 42,457.



**IV) Notas al Estado de Flujos de Efectivo****Efectivo y Equivalentes**

Este apartado se encuentra desagregado de la siguiente manera: a) El análisis de los saldos inicial y final que figuran en la última parte del Estado de Flujo y Efectivo, en la cuenta de efectivo y equivalentes como se muestra en el cuadro; el efectivo en bancos es por la cantidad de \$8,406,116, para el ejercicio 2017 y para el ejercicio 2016 \$5,976,213, dando como resultado un incremento en la variación en el flujo de efectivo y equivalentes; b) El Instituto Tecnológico Superior de los Ríos, no realizó adquisiciones mediante subsidio de capital del sector central; y c) Conciliación de flujos de efectivo netos de las actividades de operación y la cuenta de Ahorro/Desahorro antes de rubros extraordinarios que se ilustran en el segundo cuadro. Se estableció a través del método directo el cual aparte del resultado del ejercicio (ahorro y desahorro), cifras que se corrige posteriormente por todo tipo de partida de pago diferido y acumulaciones (o devengados) de cobros y pagos pasados o futuros, así como de las partidas de ingresos o gasto asociado con flujo de efectivo de inversión o financiero, de acuerdo a lo establecido en las Normas Internacionales de Contabilidad del Sector Público (NICSP-2)



Descripción	2017	2016
Bancos	8,406,116	5,976,213
Inversiones Temporales	3,242,445	3,200,639
<b>TOTAL DE EFECTIVO Y EQUIVALENTES</b>	<b>11,648,561</b>	<b>9,176,852</b>

Descripción	2017	2016
<b>Ahorro / Desahorro Antes de Rubros Extraordinarios</b>	4,074,579	-6,542
Depreciación	5,977,037	7,181,714
Resultado del Ejercicio (Ahorro/Desahorro)	-1,902,458	-7,188,256

**V) Conciliación entre los Ingresos Presupuestarios y Contables, así como entre los Egresos Presupuestarios y los Gastos Contables**

La diferencia de los ingresos presupuestales respecto de los contables es de \$217,747, que son por ingresos financieros. Con respecto a la diferencia de los ingresos contables y los presupuestales son por la adquisición de activos fijos por un importe de \$1,614,563 y por la depreciación del ejercicio por un monto de \$5,977,037

Instituto Tecnológico Superior de los Ríos Conciliación entre los Ingresos Presupuestarios y Contables Correspondiente del 1 de Enero al 31 de Diciembre de 2017 (Cifras en pesos)		
<b>1. Ingresos Presupuestarios</b>		117,154,499
<b>2. Más Ingresos contables no presupuestarios</b>		217,747
Incremento por variación de inventarios	0	
Disminución del exceso de estimaciones por pérdida o deterioro u obsolescencia	0	

Instituto Tecnológico Superior de los Ríos Conciliación entre los Ingresos Presupuestarios y Contables Correspondiente del 1 de Enero al 31 de Diciembre de 2017 (Cifras en pesos)		
Disminución del exceso de provisiones	0	
Otros ingresos y beneficios varios	0	
Otros ingresos contables no presupuestarios	217,747	
<b>3. Menos ingresos presupuestarios no contables</b>		0
Productos de capital	0	
Aprovechamientos de capital	0	
Ingresos derivados de financiamientos	0	
Otros ingresos presupuestarios no contables	0	
<b>4. Ingresos Contables (4 = 1 + 2 - 3)</b>		117,372,246

Instituto Tecnológico Superior de los Ríos Conciliación entre los Egresos Presupuestarios y los Gastos Contables Correspondiente del 1 de Enero al 31 de Diciembre de 2017 (Cifras en pesos)		
<b>1. Total de egresos (presupuestarios)</b>		114,912,230
<b>2. Menos egresos presupuestarios no contables</b>		1,614,563
Mobiliario y equipo de administración	634,321	
Mobiliario y equipo educacional y recreativo	0	
Equipo instrumental médico y de laboratorio	474,992	
Vehículos y equipos de transporte	0	
Equipo de defensa y seguridad	0	
Maquinaria, otros equipos y herramientas	505,250	
Activos biológicos	0	
Bienes inmuebles	0	
Activos intangibles	0	





Obra pública en bienes propios	0	
Acciones y participaciones de capital	0	
Compra de títulos y valores	0	
Inversiones en fideicomisos, mandatos y otros análogos	0	
Provisiones para contingencias y otras erogaciones especiales	0	
Amortización de la deuda pública	0	
Adeudos de ejercicios fiscales anteriores (ADEFAS)	0	
Otros Egresos Presupuestales No Contables	0	
<b>3. Más Gastos Contables No presupuestales</b>		5,977,037
Estimaciones, depreciaciones, deterioros, obsolescencia y amortizaciones	5,977,037	
Provisiones	0	
Disminución de inventarios	0	
Aumento por insuficiencia de estimaciones por pérdida o deterioro u obsolescencia	0	
Aumento por insuficiencia de provisiones	0	
Otros Gastos	0	
Otros Gastos Contables No Presupuestales	0	
<b>4. Total de Gasto Contable (4 = 1 - 2 + 3)</b>		119,274,704




**b) Notas de Memoria (Cuentas de Orden)**

El Instituto Tecnológico Superior de los Ríos al 31 de diciembre de 2017 no tiene cuentas de orden contables, por lo que el control de los pasivos contingentes los tiene el area juridica de la Institución. Solo se tienen cuentas de orden presupuestales que se detallan en la siguiente sección.

Los importes consignados en el Estado Analítico de Ingresos del Estimado por \$ 73,633,183 y en los Estados Analíticos del Presupuesto de Egresos, columnas Aprobado \$ 76,294,452; difieren de lo aprobado por el Honorable Consejo del Estado y publicado en el periódico oficial del Estado Suplemento 7753 el 24 de diciembre de 2016 porque el ITSr para su operatividad recibe recurso estatal, federal, recursos propios y convenios respectivamente. La SPF mediante oficio número SPF/0070/2017 con fecha 02/01/2017 presenta aprobada la cantidad de \$ 58,463,029 como presupuesto inicial



para el presente ejercicio y las cantidades de \$ 2,661,269, resultado de programas y proyectos de ejercicios anteriores por ejecutar, \$14,860,968 de ingresos propios extraordinarios y autorización federal superior por \$309,186, los cuales son aprobados por la Honorable Junta Directiva de la Institución con fecha 10/03/2017 con el acuerdo número 04.01.10.03.2017R para su ejercicio. Para efectos de presentación de los ingresos propios extraordinarios en el presupuesto autorizado por la H. Junta Directiva, se considera solo los ingresos netos estimados (\$1,127,180), no los ingresos totales (\$14,860,968) que si son considerados en la presentación de los Estados Financieros.

**Cuentas de Orden Contables y Presupuestarias**

No se tiene registrado pasivos contingentes, solo se tienen registros en el área administrativa

**Cuentas de orden Presupuestarias**

Se informa los momentos contables de los ingresos y de los egresos

Mediante oficio SPF/0070/2017 de fecha 02 de enero de 2017, la Secretaria de Finanzas nos dio a conocer el presupuesto asignado para el ejercicio fiscal 2017, por la cantidad de \$58,463,029.00

Integrado por:


INTEGRACIÓN DEL PRESUPUESTO APROBADO

Ingreso propios generados	5,006,135
Ramo 11 Educación Pública	31,207,541
Ramo 28 Participaciones a Entidades Federativas y Municipios	22,249,353
<b>Total</b>	<b>58,463,029</b>

La diferencia entre el presupuesto de ingresos que se reporta y el aprobado mediante el oficio en comento se debe a que el importe que se considero en el rubro de Ramo 11, fue el que nos autorizó como presupuesto inicial el Tecnológico Nacional de México mediante oficio M00/0085/17 de fecha 09 de enero de 2017, por la cantidad de \$31,516,727 y además se esta considerando los ingresos propios extraordinarios por la cantidad de \$14,860,968, lo que en su totalidad nos da el importe de \$73,633,183

**Ingresos**

Fuente	Ingreso Estimado	Ampliaciones y reducciones	Modificado	Devengado	Recaudado
Ingresos propios Ordinarios	5,006,135	1,383,095	6,389,230	6,171,483	6,389,230

Fuente	Ingreso Estimado	Ampliaciones y reducciones	Modificado	Devengado	Recaudado
Ingresos propios Extraordinarios	14,860,968	32,038,312	46,899,280	46,899,280	46,899,280
Subsidio Estatal	22,249,353	9,267,374	31,516,727	31,500,868	31,500,868
Subsidio Federal	31,516,727	1,066,141	32,582,868	32,582,868	32,582,868
<b>Total</b>	<b>73,633,183</b>	<b>43,754,921</b>	<b>117,388,105</b>	<b>117,154,499</b>	<b>117,372,246</b>




Egresos

Fuente	Aprobado	Ampliaciones y reducciones	Modificado	Devengado	Ejercido	Pagado
Ingresos Propios Ordinarios	5,006,135	1,383,095	6,389,230	6,240,714	6,240,714	6,240,714
Ingresos Propios Extraordinarios	14,860,968	32,038,312	46,899,280	44,137,931	44,137,931	42,784,655
Subsidio Estatal	22,249,353	9,267,374	31,516,727	31,500,690	31,500,690	30,375,513
Economías Presupuestarias	2,661,269		2,661,269	450,028	450,028	450,028



Fuente	Aprobado	Ampliaciones y reducciones	Modificado	Devengado	Ejercido	Pagado
Subsidio Federal	31,516,727	1,066,141	32,582,868	32,582,867	32,582,867	31,279,447
<b>Total</b>	<b>76,294,452</b>	<b>43,754,922</b>	<b>120,049,374</b>	<b>114,912,230</b>	<b>114,912,230</b>	<b>111,130,357</b>




**c) Notas de Gestión Administrativa**

**1. Introducción**

El Instituto Tecnológico Superior de los Ríos, se creó como un organismo Público descentralizado del Gobierno del Estado de Tabasco, mediante Decreto número 156 de fecha 23 de Noviembre de 1996, publicado en el periódico oficial del Gobierno del Estado de Tabasco, el cual fue reformado mediante Decreto número 114, publicado en el periódico oficial del Estado de Tabasco el día 27 de agosto de 2011.

**2. Panorama Económico y Financiero**

El incremento del costo de los insumos y el pago de la seguridad social, hacen que el presupuesto asignado no alcance para la realización de algunas actividades institucionales.

No se contempla dentro del presupuesto de cada ejercicio fiscal, recursos para mantenimiento mayores, ni para inversión en adquisición de computadoras, software, equipos para los diferentes talleres y laboratorios, etc.

Nuestra estructura física es cada vez más insuficiente, derivado del incremento de la matrícula.

### 3. Autorización e Historia

El Instituto Tecnológico Superior de los Ríos, se creó como un Organismo Público Descentralizado del Gobierno del Estado de Tabasco, mediante Decreto número 156 de fecha 23 de noviembre de 1996, publicado en el periódico oficial del Gobierno del Estado de Tabasco, el cual fue reformado mediante decreto número 114, publicado en el periódico oficial del estado de tabasco el día 27 de agosto de 2011.

Uno de las principales reformas del Decreto de Creación fue el cambio de Director a Director General contemplando las Direcciones de área.

El Instituto Tecnológico Superior de los Ríos, ubicado en el municipio de Balancán, Tabasco, perteneciente a la Región de los Ríos, tiene como zona de influencia los municipios de Balancán, Emiliano Zapata, Jonuta y Tenosique, en el estado de Tabasco; las poblaciones de Playas de Catazajá y Palenque, en el estado de Chiapas; y las poblaciones de Palizada y Candelaria, en el estado de Campeche.

El Instituto Tecnológico Superior de los Ríos abrió sus puertas en el ciclo escolar Agosto-Diciembre/96, dando inicio a las labores educativas con un curso propedéutico en ingeniería y licenciatura, al que se inscribieron un total de 257 alumnos seleccionados de 410 aspirantes.

Para el período escolar febrero-junio/1997, se iniciaron los cursos curriculares con dos carreras: Ingeniería Técnica Industrial e Ingeniería Técnica en Sistemas Computacionales considerando las necesidades de su entorno geográfico y con la finalidad de lograr el avance del desarrollo económico y social de la región.

Actualmente se ofrecen las carreras de: Ingeniería Industrial, Ingeniería Electromecánica, Ingeniería Civil, Ingeniería en Sistemas Computacionales, Ingeniería Ambiental, y una Licenciatura en Administración.

### 4. Organización y Objeto Social

El Instituto tiene por objeto impulsar la educación tecnológica, así como realizar la investigación científica y tecnológica en la Entidad, que contribuya a elevar la calidad académica, vinculándola con las necesidades de desarrollo Regional, Estatal y Nacional.





Una de las principales actividades del Instituto Tecnológico Superior de los Ríos es fomentar profesionales para la aplicación y generación de conocimientos y la solución creativa de los problemas, con un sentido de innovación en la incorporación de los avances científicos y tecnológicos de acuerdo a los requerimientos de desarrollo económico y social de la región, el Estado y el País.

El instituto se encuentra dado de alta en el Servicio de Administración Tributaria en el régimen de Personas Morales con fines no lucrativos

Somos retenedores de ISR por salarios, honorarios y asimilables a salarios, así como el pago de del Impuesto al Valor Agregado cuando existan actos de IVA. La organización del Instituto está integrada por:

- La Junta Directiva
- El Director General
- Los Directores de área
- Los Jefes de División
- Los Jefes de Departamento
- Los Administrativos
- Los Docentes


##### **5. Bases de Preparación de los Estados Financieros**

Los Estados Financieros son realizados de acuerdo a las normas y procedimientos que marca la Ley General de Contabilidad Gubernamental, dando cumplimiento a la información requerida en los formatos establecidos para el análisis de la información Financiera y Presupuestal.

##### **6. Políticas de Contabilidad Significativas**

Los Estados financieros son preparados sobre la base del costo histórico y no se reconocen los efectos de la inflación.

##### **7. Posición en Moneda Extranjera y Protección por Riesgo Cambiario**

Los Estados financieros son expresados en pesos mexicanos.

**8. Reporte Analítico del Activo**

hubo incremento del saldo final de efectivo y equivalente en relación al año pasado, se adquirieron activos fijos por la cantidad de 1,614,563, y se aplico una depreciación a los mismos en cantidad de 5,977,037

**9. Fideicomisos, Mandatos y Análogos**

El Instituto Tecnológico Superior de los Ríos al 31 de diciembre de 2017, no tiene ningún tipo de fideicomiso.

**10. Reporte de la Recaudación**

Se integra de los ingresos propios ordinarios y extraordinarios por los servicios que presta la institución, así como por el subsidio Estatal y Federal.

**11. Información sobre la Deuda y el Reporte Analítico de la Deuda**

El Instituto Tecnológico Superior de los Ríos, al 31 de diciembre no tiene deuda pública alguna con ninguna institución financiera, ni de ningún otro tipo.

**12. Calificaciones Otorgadas**

No se cuenta con ninguna calificación, por no ser una institución que tenga crédito con alguna institución crediticia, nuestro objeto social es la impartición de educación a nivel superior.

**13. Proceso de Mejora**

Se seguirán manteniendo las certificaciones en las normas de calidad, ambiental y seguridad en el trabajo, así como las acreditaciones de las carreras de la Licenciatura en Sistemas Computacionales y de la Licenciatura en Administración.

**14. Información por Segmentos**

La información financiera no se realiza por segmentos, si no en forma global.



Handwritten signature and stamp, possibly indicating approval or verification.

**15. Eventos Posteriores al Cierre**

Se realizó ajuste al resultado de ejercicios anteriores en el 2017, por un monto de \$42,457, por reintegros a la Tesorería de la Federación.


**16. Partes Relacionadas**

No existen partes relacionadas que pudieran ejercer influencia significativa sobre la toma de decisiones financieras y operativas.

**17. Responsabilidad Sobre la Presentación Razonable de la Información Contable**

Los responsables solidarios de la presentación razonable de la información contable son el Director General y el encargado de la Subdirección de Servicios Administrativos

Bajo protesta de decir verdad declaramos que los Estados Financieros y sus Notas son razonablemente correctos y responsabilidad del emisor.



M.D.E. JESÚS ANTONIO MOGUEL INZUNZA  
DIRECTOR GENERAL



L.C.F. IVAN JANITZIO BERNAL HERRERA  
ENCARG. DE LA SUBDIRECC. DE SERVICIOS ADMVOS.