



# INGRESOS PRESUPUESTARIOS

---



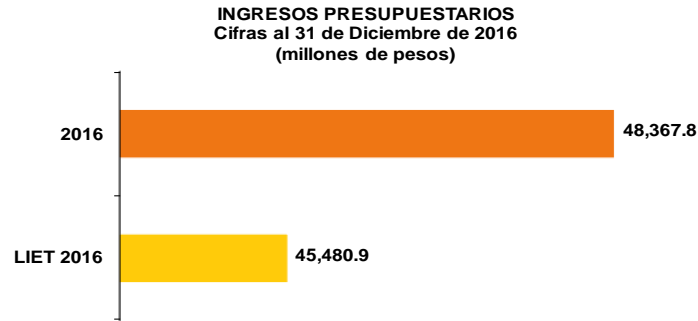
## INGRESOS PRESUPUESTARIOS

CUENTA PÚBLICA

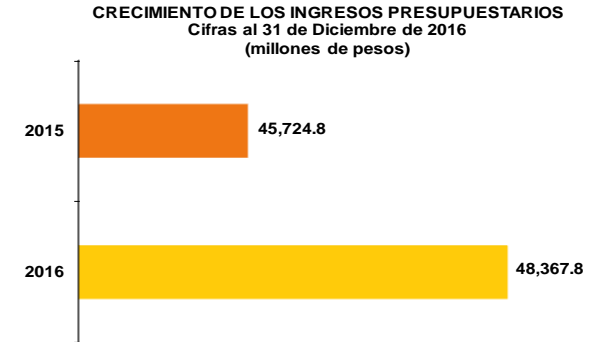
**2016**



Para el 2016, los Ingresos Presupuestarios ascienden a 48,367.8 millones de pesos, cifra superior en 6.3 por ciento a la estimada en la Ley de Ingresos del Estado de Tabasco y en 5.7 por ciento real a la registrada en el año previo.



Fuente: Secretaría de Planeación y Finanzas.



Fuente: Secretaría de Planeación y Finanzas.

De los Ingresos Totales el 8.5 por ciento corresponde a Recursos Estatales y el 90.6 por ciento corresponde a Ingresos Federales, los cuales se dividen en los rubros de Participaciones con el 44.1 por ciento, Aportaciones con el 27.8 por ciento, Convenios con el 14.5 por ciento y Transferencias, Asignaciones, Subsidios y Otras Ayudas con el 4.2 por ciento. Además de 0.9 por ciento que corresponde a Ingresos por Financiamiento.

### INGRESOS PRESUPUESTARIOS Cifras al 31 de Diciembre de 2016

Ingresos Estatales y Federales	LIET 2016	Ingresos 2016	Incremento/Decremento		
			Absoluto	%	Composición
Ingresos Estatales	3,739,289,873.00	4,115,836,217.35	376,546,344.35	10.1%	8.5%
Participaciones	19,379,657,385.00	21,332,889,204.00	1,953,231,819.00	10.1%	44.1%
Aportaciones	12,760,663,100.00	13,447,033,797.57	686,370,697.57	5.4%	27.8%
Convenios	7,085,215,164.00	7,007,614,725.38	-77,600,438.62	-1.1%	14.5%
Transferencias, Asignaciones, Subsidios y Otras ayudas	2,066,093,445.00	2,014,436,434.32	-51,657,010.68	-2.5%	4.2%
Ingresos Derivados de Financiamiento	450,000,000.00	450,000,000.00	0.00	0.0%	0.9%
<b>Total</b>	<b>45,480,918,967.00</b>	<b>48,367,810,378.62</b>	<b>2,886,891,411.62</b>	<b>6.3%</b>	<b>100.0%</b>

Fuente: Secretaría de Planeación y Finanzas.  
Cifras definitivas 2016.

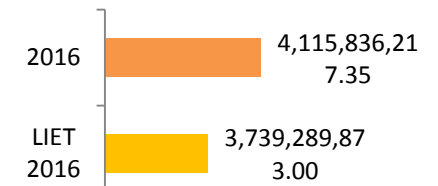
## INGRESOS PRESUPUESTARIOS

### Ingresos Estatales

Los Ingresos Estatales recaudados al 31 de diciembre de 2016, alcanzaron la totalidad de 4,115.8 millones de pesos, lo que representa un incremento del 10.1 por ciento, comparándolos con lo programado para el cuarto trimestre del 2016, en Ley de Ingresos del Estado de Tabasco (LIET 2016), donde se tenía una expectativa de ingresos de 3,739.2 millones de pesos, lográndose ingresos adicionales por 376.5 millones de pesos.

### INGRESOS PRESUPUESTARIOS 2016 (MILES DE PESOS)

Ingresos Estatales	LIET 2016	2016	Incremento		
			Absoluto	%	Composición
Impuestos	1,692,538,264.00	1,563,563,938.04	-128,974,325.96	-7.6%	37.97
Derechos	738,664,805.00	1,073,455,708.13	334,790,903.13	45.3%	26.10
Productos y Aprovechamientos	1,308,086,804.00	1,478,816,571.18	170,729,767.18	13.1%	35.93
<b>Total</b>	<b>3,739,289,873.00</b>	<b>4,115,836,217.35</b>	<b>376,546,344.35</b>	<b>10.1%</b>	<b>100.00</b>



Fuente: Secretaría de Planeación y Finanzas  
Cifras definitivas 2016.

Fuente: Secretaría de Planeación y Finanzas  
Cifras definitivas 2016.

Por su parte, los Ingresos Estatales captados al 31 de diciembre de 2016, reflejan un incremento en la recaudación del 8.9 por ciento, respecto al mismo período del 2015. Los rubros que conforman los ingresos propios, son: Impuestos, Derechos, Productos y Aprovechamientos.

### INGRESOS PRESUPUESTARIOS 2016 (MILES DE PESOS)

Ingresos Estatales	2016	2015	Incremento		
			Absoluto	%	Composición
Impuestos	1,563,563,938.04	1,708,043,645.71	-144,479,707.67	-8.46%	37.97
Derechos	1,073,455,708.13	655,101,347.60	418,354,360.53	63.86%	26.10
Productos y Aprovechamientos	1,478,816,571.18	1,414,191,207.81	64,625,363.37	4.57%	35.93
<b>Total</b>	<b>4,115,836,217.35</b>	<b>3,777,336,201.12</b>	<b>338,500,016.23</b>	<b>8.96%</b>	<b>100.00</b>

**Impuestos**

Fuente: Secretaría de Planeación y Finanzas  
Cifras definitivas 2016.



Durante el período enero-diciembre del 2016, en el rubro de Impuestos se obtuvieron 1,563.5 millones de pesos, los cuales, en relación a lo recaudado en el mismo período del ejercicio 2015, de 1,708.0 millones de pesos, significan un decremento de 144.4 millones de pesos, equivalentes a un 8.4 por ciento. Observándose que esta diferencia es originada principalmente; por el Rezago del Impuesto Vehicular Estatal (IVE) y el Impuesto Sobre Nóminas de Contribuyentes Generales (ISN), impactados por la caída de los precios del petróleo, que conlleva a despidos masivos en empresas de este ramo y que da como resultado la disminución en la recaudación de estos impuestos.

En comparación con lo programado en Ley de Ingresos para el ejercicio fiscal 2016 (LIET 2016), que fueron 1,692.5 millones de pesos, se refleja un decremento del 7.6 por ciento en este período, donde se recaudaron ingresos por 1,563.5 millones de pesos, que significan una disminución de 128.9 millones de pesos.

Así mismo, destacan por el incremento en la recaudación los derivados del comportamiento del mercado inmobiliario como el Impuesto Sobre la Renta (ISR) por Enajenación de Bienes Inmuebles con 1.2 millones de pesos. También contribuyó a este resultado el Impuesto sobre Loterías, Rifas, Sorteos y Concursos de toda clase con 9.3 millones de pesos y el Impuesto sobre Honorarios por Actividades Profesionales y Ejercicios Lucrativos no gravados por la Ley del IVA con 1.4 millones de pesos.

Lo anterior, se logró gracias a las diversas acciones emprendidas en los programas de control de obligaciones y la estrecha vigilancia a los contribuyentes omisos e incumplidos.

Los cuatro principales rubros de recaudación son: Impuesto Sobre Nóminas, el rezago del Impuesto Vehicular Estatal, los Impuestos por Actos, Contratos e Instrumentos Notariales e Impuesto Sobre la Renta por la Enajenación de Bienes Inmuebles (5%); los cuales, contribuyeron con 96.15 por ciento del total en este rubro.

Impuestos	Monto	Participación %
Nóminas	1,377.02	88.07
IVE (rezago)	28.82	1.84
Actos, Contratos e Instrumentos Notariales	49.62	3.17
ISR Enajenación de Bienes Inmuebles (5%)	47.91	3.07
Otros	60.19	3.85
<b>Total</b>	<b>1,563.56</b>	<b>100.00</b>

} 96.15%

Fuente: Secretaría de Planeación y Finanzas Cifras definitivas 2016.



## Derechos

En relación a los Ingresos por Derechos, la recaudación fue de 1,073.4 millones de pesos, que en comparación con los 655.1 millones de pesos del año anterior, se obtuvo un incremento de 418.3 millones de pesos, equivalentes a 63.8 por ciento, esto derivado de los ingresos adicionales por los servicios prestados por los Organismos Públicos Descentralizados; así como, la Secretaría de Seguridad Pública, a través de sus Direcciones.

Con relación a lo presupuestado en LIET 2016, la recaudación ascendió a 1,073.4 millones de pesos, superior en 334.7 millones de pesos, que significan un 45.3 por ciento adicional.

En este rubro de ingresos destacan los cobros de Derechos por los servicios prestados por Dependencias, Órganos Desconcentrados y Organismos Públicos Descentralizados y reflejan un incremento en relación a lo presupuestado en LIET 2016, tales como: los Organismos Públicos Descentralizados con el 470.3 por ciento, equivalente a 235.6 millones de pesos; la Secretaría de Planeación y Finanzas por los servicios prestados por el Registro de Vehículos Particulares y Vehículos del Transporte Público, con un incremento del 5.6 por ciento y 30.5 por ciento respectivamente, sumando en conjunto 13.7 millones de pesos adicionales; la Secretaría de Seguridad Pública por los servicios prestados por la Dirección General de la Policía Estatal de Caminos, con un incremento del 28.4 por ciento, sumando 19.4 millones de pesos adicionales; la Secretaría de Comunicaciones y Transportes con 55.2 por ciento, equivalente a 6.7 millones de pesos; entre otros.

## Productos y Aprovechamientos

Al 31 de diciembre del 2016, los ingresos por los rubros de Productos y Aprovechamientos, reflejaron un aumento de 4.5 por ciento, que significan 64.6 millones de pesos adicionales, debido a que en este ejercicio ingresaron 1,478.8 millones de pesos, mientras que en 2015 se recaudaron 1,414.1 millones de pesos. Este aumento reflejado al período del ejercicio 2016 que se informa, es originado por los productos financieros derivados de intereses de los ingresos estatales y federales, que generaron las cuentas bancarias, los cuales reflejan un incremento del 38.4 por ciento, que significan ingresos adicionales por 44.7 millones de pesos; además de que se registraron ingresos adicionales por 287 millones de pesos, derivado de la enajenación de bienes inmuebles del Gobierno del Estado; 23.3 millones de pesos, por concepto de actos de fiscalización y 15.7 millones de pesos, por concepto de Multas Administrativas Estatales no Fiscales.

De igual forma, existe un incremento del 13.1 por ciento con respecto a la LIET 2016, ya que se recaudó en este periodo 1,478.8 millones de pesos, contra 1,308.0 millones de pesos estimados para el mismo período; lo que representa 170.7 millones de pesos adicionales, originados principalmente por los rubros mencionados anteriormente.

**Ingresos Federales**

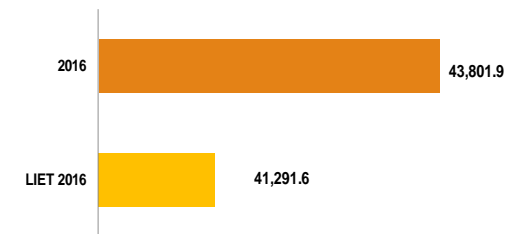
Los Ingresos Federales 2016 fueron 43,801.9 millones de pesos, que comparados con los 41,291.6 millones de pesos estimados en Ley de Ingresos del Estado para el ejercicio 2016, refleja un incremento de 2,510.3 millones de pesos, lo que significa 6.1 por ciento adicional, mismo que se integra por: Participaciones con 48.7 por ciento, Aportaciones con 30.7 por ciento, el rubro de Convenios con 16.0 por ciento y el rubro de Transferencias un 4.6 por ciento, representando un 90.6 por ciento en relación a los ingresos totales del Estado.

**INGRESOS FEDERALES**  
Cifras al 31 de Diciembre de 2016

Ingresos Federales	LIET 2016	Ingresos al 4to. Trimestre de 2016	Incremento/Decremento		
			Absoluto	%	Composición
Participaciones	19,379,657,385.00	21,332,889,204.00	1,953,231,819.00	10.1%	48.7%
Aportaciones	12,760,663,100.00	13,447,033,797.57	686,370,697.57	5.4%	30.7%
Convenios	7,085,215,164.00	7,007,614,725.38	-77,600,438.62	-1.1%	16.0%
Transferencias, Asignaciones, Subsidios y Otras ayudas	2,066,093,445.00	2,014,436,434.32	-51,657,010.68	-2.5%	4.6%
<b>Total</b>	<b>41,291,629,094.00</b>	<b>43,801,974,161.27</b>	<b>2,510,345,067.27</b>	<b>6.1%</b>	<b>100.0%</b>

Fuente: Secretaría de Planeación y Finanzas.  
Cifras definitivas 2016.

**INGRESOS FEDERALES**  
Cifras al 31 de Diciembre de 2016  
(millones de pesos)



Fuente: Secretaría de Planeación y Finanzas.  
Cifras definitivas 2016.

**Participaciones**

Comparando los ingresos de Participaciones recibidos al 31 de diciembre de 2016, los cuales ascendieron a 21,332.8 millones de pesos, contra lo presupuestado en Ley de Ingresos del Estado de Tabasco, en la cual se estimó 19,379.6 millones de pesos, se observa un incremento de 1,953.2 millones de pesos que representan 10.1 por ciento, esto se debió principalmente a que el Fondo de ISR superó la estimación en 806.1 millones de pesos, el Fondo General de Participaciones en 574.8 millones de pesos y que se recibieron ingresos del Fondo de Compensación (FOCO) por 379.8 millones de pesos, monto no estimado en la Ley de Ingresos del Estado, adicionalmente el Estado recibió el Fondo de Estabilización de los Ingresos de las Entidades Federativas (FEIEF) por un monto de 175.1 millones de pesos debido a la caída de la Recaudación Federal Participable (RFP) en el primer trimestre del año, monto incluido en el rubro de Participaciones.



### **Aportaciones**

Los Ingresos de Aportaciones recibidos al 31 de diciembre de 2016, alcanzaron 13,447.0 millones de pesos, presentando un crecimiento de 5.4 por ciento en comparación con los 12,760.6 millones de pesos estimados en la Ley de Ingresos del Estado de Tabasco, los cuales representan 686.3 millones de pesos adicionales, este aumento se origina directamente en el Fondo de Aportaciones para la Nómina Educativa y Gasto Operativo (FONE) por Servicios Personales, el cual presenta un incremento de 637.2 millones de pesos.

### **Convenios**

Los ingresos reales de Convenios del año 2016 alcanzaron 7,007.6 millones de pesos que comparados contra los 7,085.2 millones de pesos estimados en Ley de Ingresos del Estado de Tabasco, se obtuvo un decremento de 1.1 por ciento, lo que significa una disminución de 77.6 millones de pesos. Lo anterior, debido al recorte presupuestal a nivel federal, con las distintas dependencias gubernamentales, razón por la cual dejaron de suscribirse diversos convenios.

### **Transferencias, Asignaciones, Subsidios y Otras Ayudas**

Transferencias, Asignaciones, Subsidios y Otras Ayudas alcanzó ingresos por 2,014.4 millones de pesos, lo que representa un déficit de 2.5 por ciento, que equivalen a una disminución de 51.6 millones de pesos con respecto a lo estimado en la Ley de Ingresos del Estado, del cual se tenía una expectativa de 2,066.0 millones de pesos. El decremento que se observa, obedece a que se recibieron en menor cantidad recursos del Fondo para el Fortalecimiento de la Infraestructura Estatal y Municipal y Proyectos de Desarrollo Regional, de lo programado en el Presupuesto de Egresos de la Federación para el 2016.