



EDUCACIÓN
SECRETARÍA DE EDUCACIÓN

Subsecretaría de Planeación y Evaluación
Dirección de Seguimiento y Evaluación

Educación Secundaria
**Resultados del
Aprovechamiento Escolar**



Ciclo escolar 2021-2022

Contenido



1. **Presentación.**

Pág.

3



2. **Objetivo.**

4



3. **Matrícula evaluada.**

Ciclo escolar 2021-2022.

5



4. **Resultados estadísticos.**

Promedio por grado escolar,
modalidad y asignatura.

6



5. **Características principales.**

Matrícula evaluada y niveles de
aprovechamiento.

34

Presentación

1.



Dentro de los fines de la educación se considera importante que los padres de familia o tutores conozcan el progreso de los alumnos al transitar cada grado escolar, por ello se establece en la Ley General de Educación en su artículo 21. La evaluación de los educandos será integral y comprenderá la valoración de los conocimientos, las habilidades, las destrezas y, en general, el logro de los propósitos establecidos en los planes y programas de estudio.

Por lo anterior, se pone a disposición una plataforma de control escolar para que los docentes realicen el registro de las calificaciones asignadas a los alumnos por cada trimestre durante el ciclo escolar y a su vez los padres de familia o tutores puedan consultarlas el reporte evaluación.

A partir de la información proporcionada por la Dirección de Control Escolar e Incorporación de la SETAB, se llevó a cabo un análisis consolidado de las calificaciones de los alumnos de educación secundaria, registradas por los docentes durante el ciclo escolar 2021-2022, resultados que se ponen a disposición del personal directivo, docente y público en general, para dar a conocer el nivel aprovechamiento escolar y sea de utilidad para la toma decisiones y detección de áreas de oportunidad.

2



Objetivo

Difundir información del nivel de aprovechamiento escolar de alumnas y alumnos de Educación Secundaria, con base en datos registrados por los docentes en el Sistema de Control Escolar e Incorporación de la Secretaría de Educación del Estado, correspondiente al ciclo escolar 2021- 2022.

3.



Matrícula Evaluada

El análisis fue elaborado con información proporcionada por la Dirección de Control Escolar e Incorporación, con una matrícula evaluada de **130,770** alumnos, atendidos en **704** escuelas.

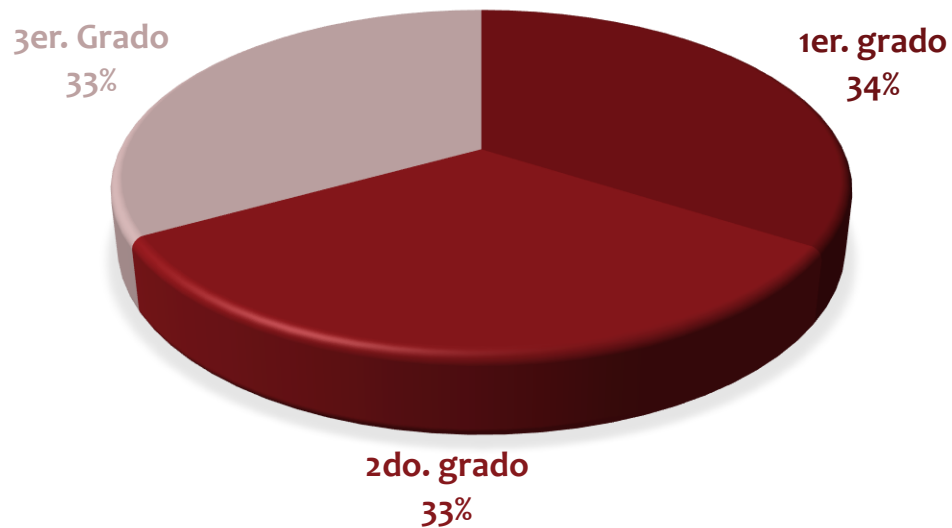


Tabla de matrícula evaluada por grado escolar.

Grado escolar	1er. grado	2do. grado	3er. grado
Total de Alumnos	44,531	42,987	43,252

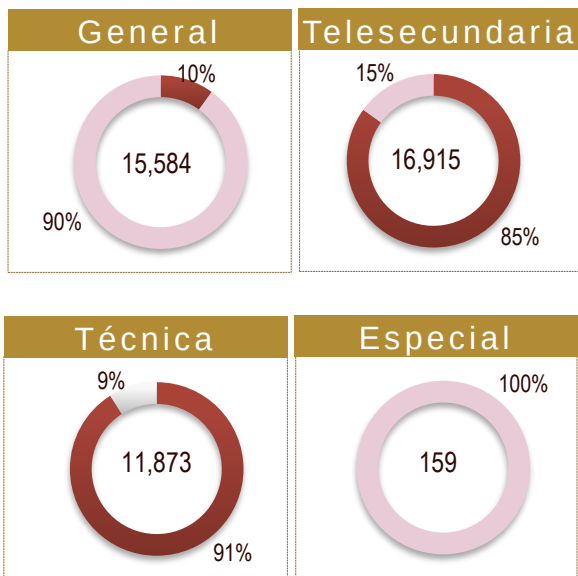
Nota: La matrícula evaluada no incluye a los alumnos CONAFE.

4.

Resultados estadísticos de aprovechamiento por grado escolar, modalidad, zona y asignatura

Ciclo escolar 2021-2022

Alumnos evaluados por modalidad y tipo de población

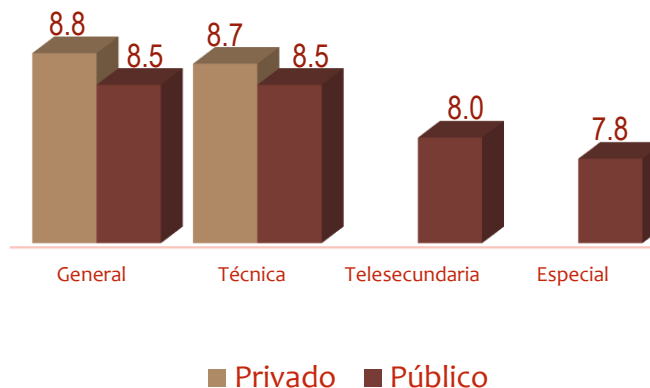


Población:

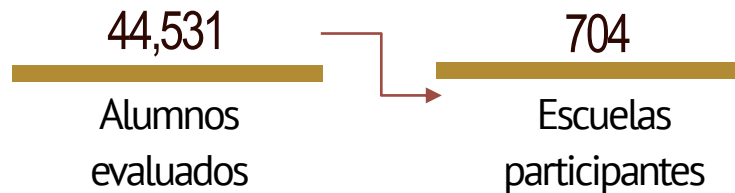
■ Rural ■ Urbana



Promedio general por modalidad y sostenimiento

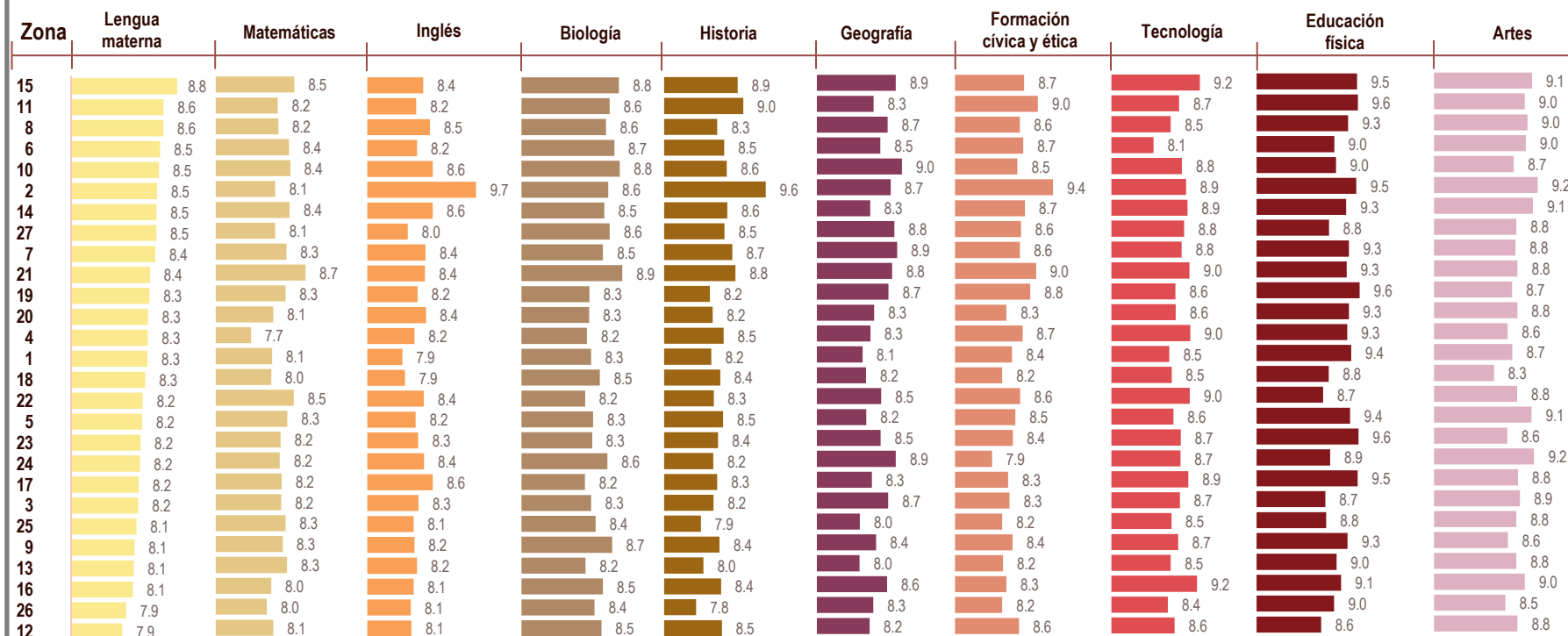


Datos generales:



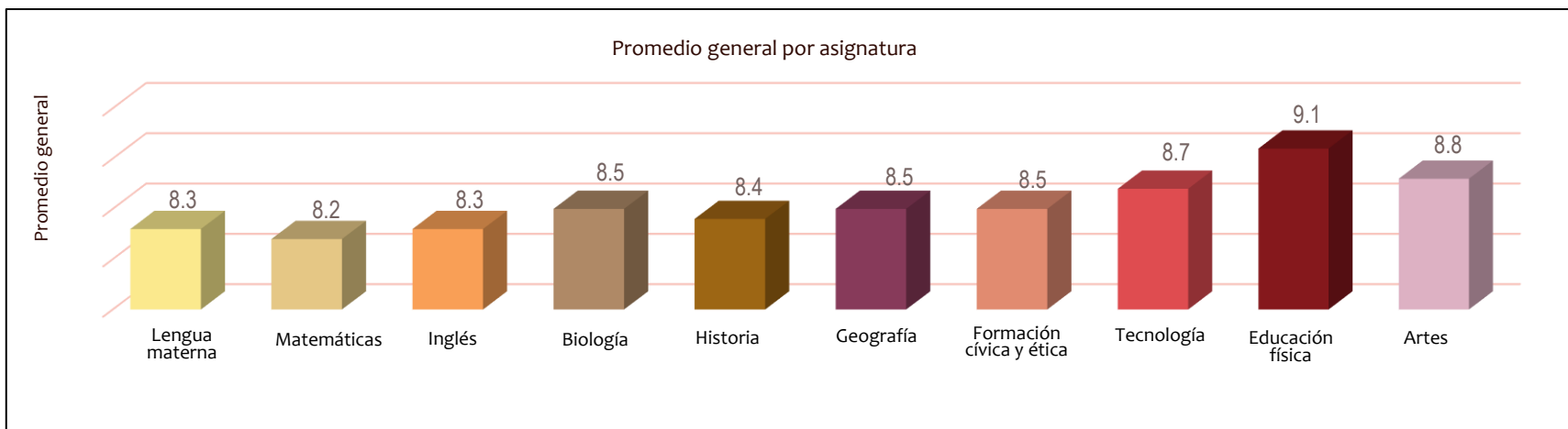
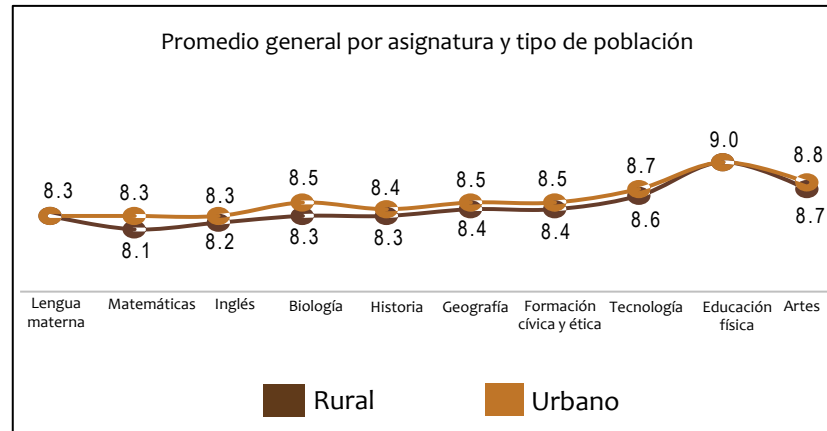
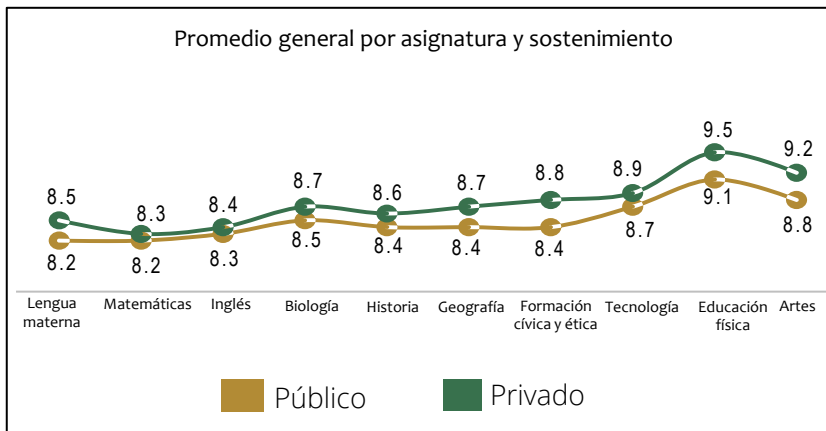


Gráfica de resultados por zona escolar y asignaturas



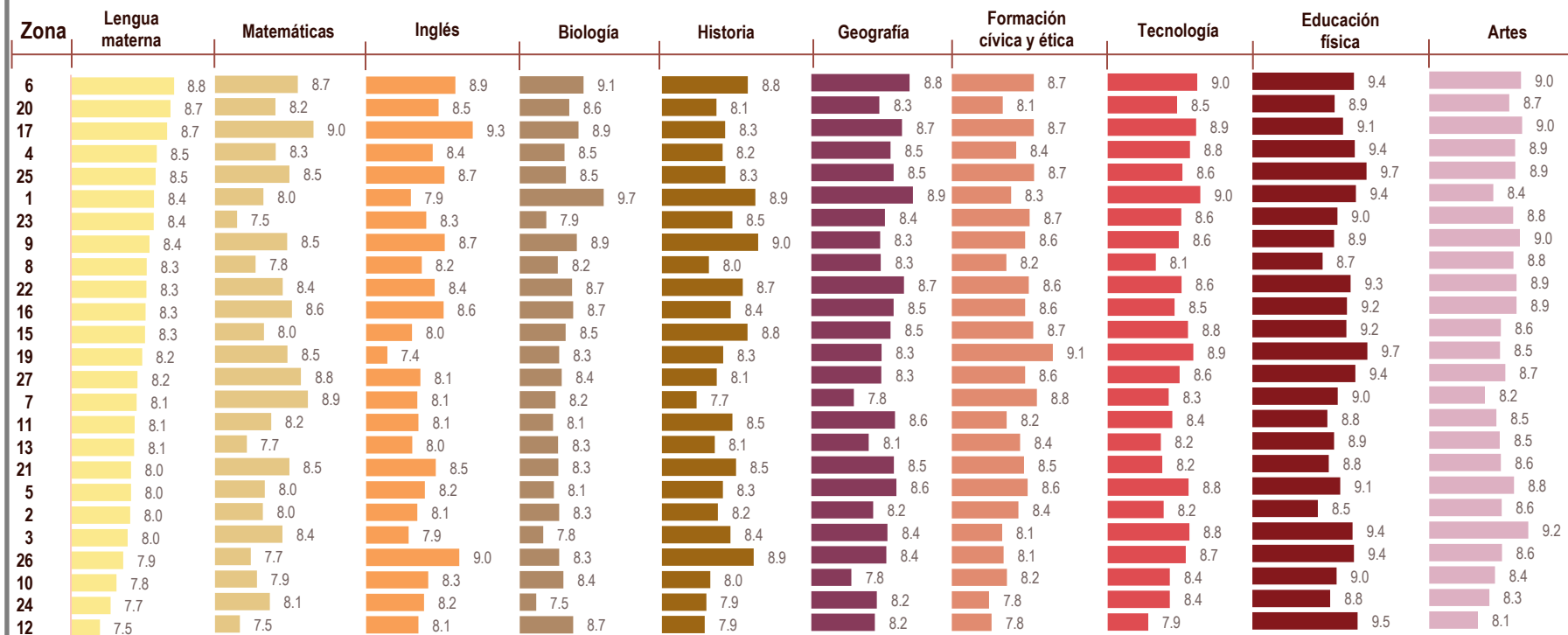
Zona escolar y municipios

- | | | | | | |
|--------------|------------------------|------------------------|-------------------------------|-------------------------------|----------------|
| 1. Balancán. | 6. Centro y Nacajuca. | 11. Centro. | 16. Cunduacán. | 21. Emiliano Zapata y Jonuta. | 26. Macuspana. |
| 2. Cárdenas. | 7. Centro. | 12. Centro. | 17. Emiliano Zapata y Jonuta. | 22. Huimanguillo. | 27. Tenosique. |
| 3. Cárdenas. | 8. Centro. | 13. Centro y Nacajuca. | 18. Huimanguillo. | 23. Huimanguillo. | |
| 4. Cárdenas. | 9. Centro. | 14. Comalcalco. | 19. Huimanguillo. | 24. Huimanguillo. | |
| 5. Centla. | 10. Centro y Nacajuca. | 15. Comalcalco. | 20. Huimanguillo. | 25. Macuspana | |





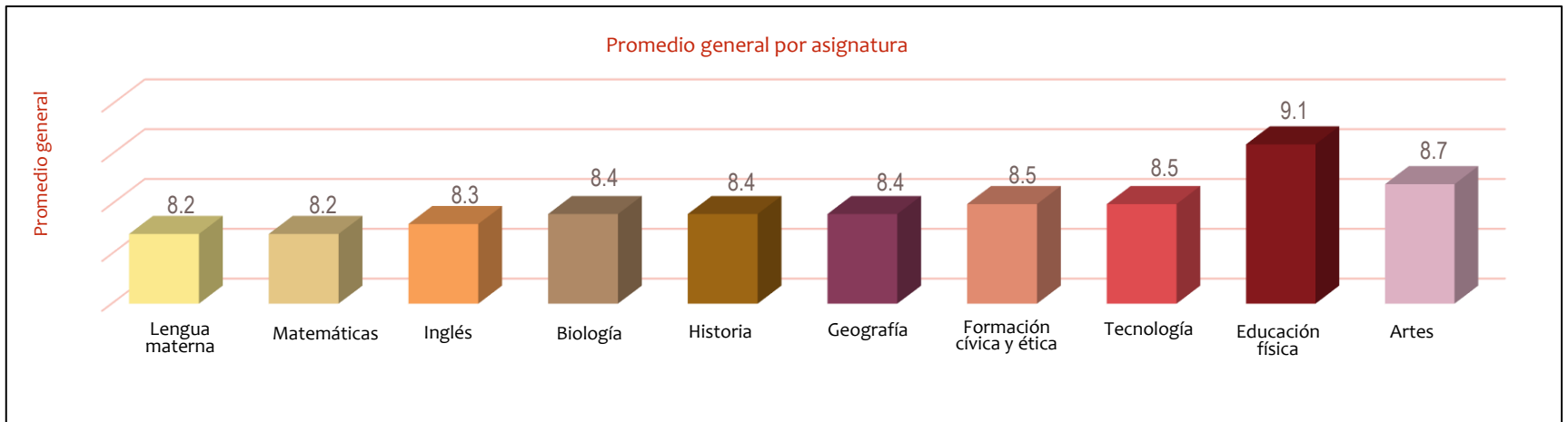
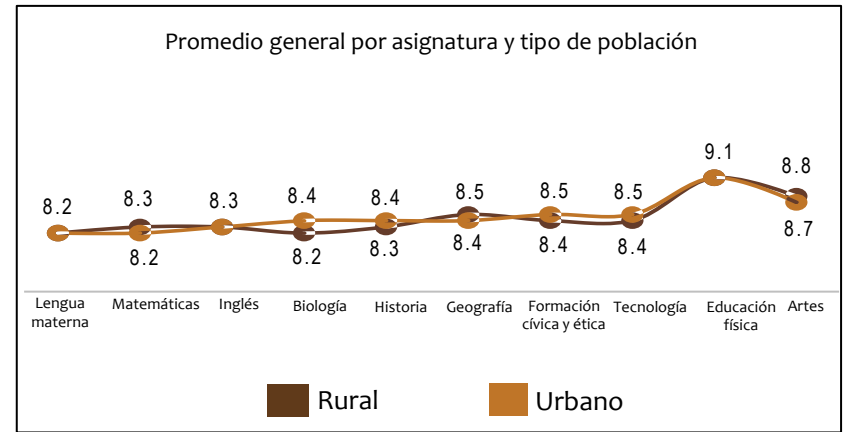
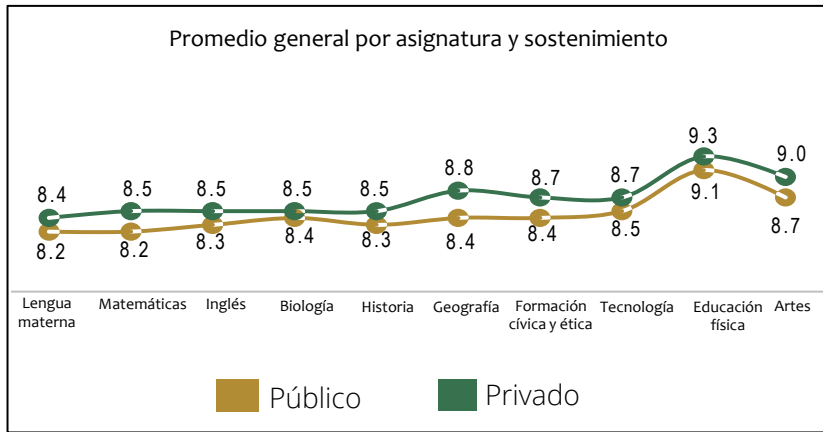
Gráfica de resultados por zona escolar y asignaturas



Zona escolar y municipios

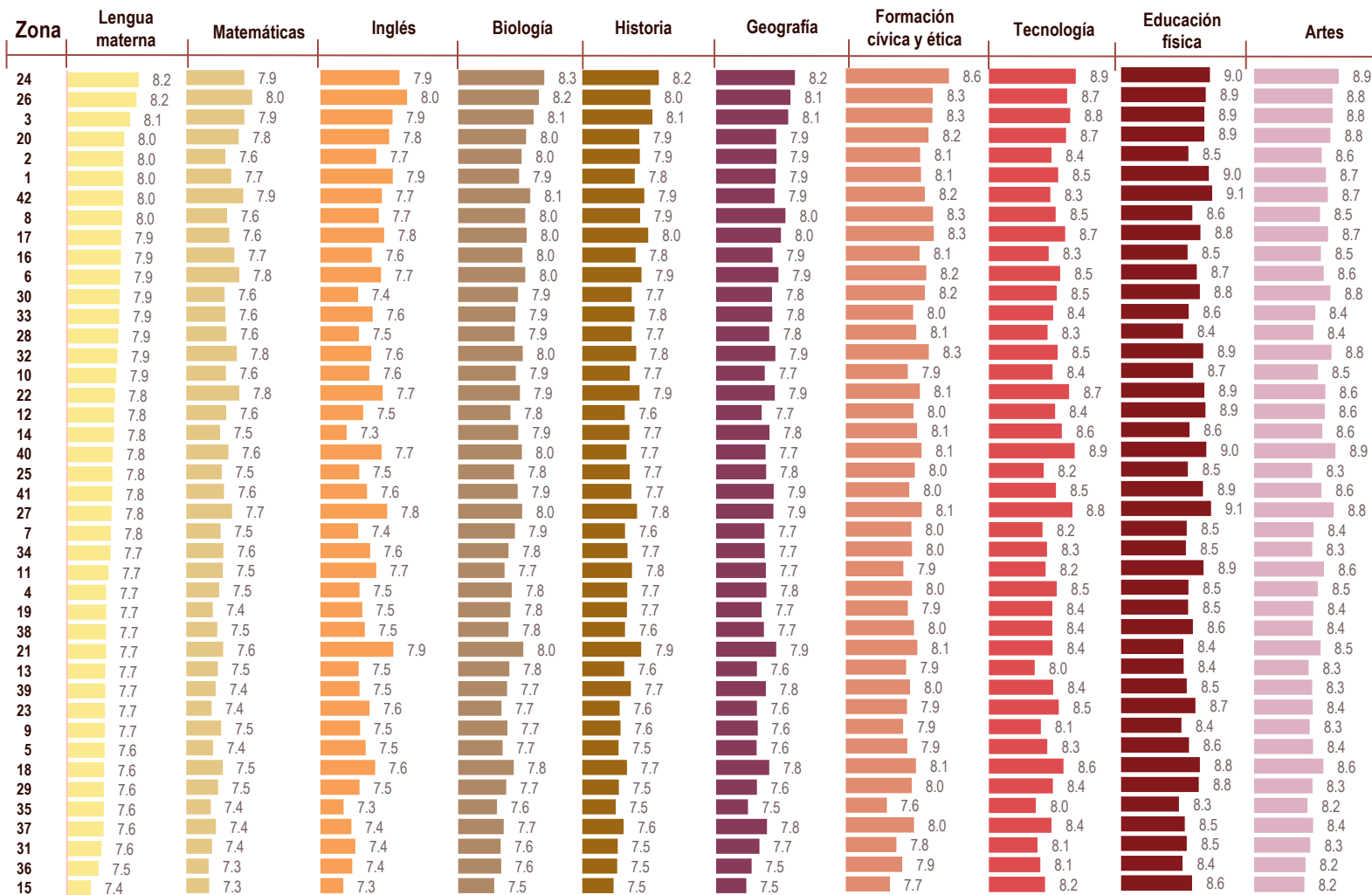
- | | | | | |
|--------------|-------------|-----------------|-------------------------------|----------------|
| 1. Balancán. | 6. Centro. | 11. Centro. | 17. Emiliano Zapata y Jonuta. | 23. Tacotalpa. |
| 2. Cárdenas. | 7. Centro. | 12. Centro. | 19. Huimanguillo. | 24. Teapa. |
| 3. Cárdenas. | 8. Centro. | 13. Centro. | 20. Huimanguillo. | 25. Macuspana. |
| 4. Cárdenas. | 9. Centro. | 15. Comalcalco. | 21. Jalpa de Méndez. | 26. Macuspana. |
| 5. Centla. | 10. Centro. | 16. Cunduacán. | 22. Paraíso. | 27. Tenosique. |

Promedio de aprovechamiento escolar por zona escolar y asignaturas



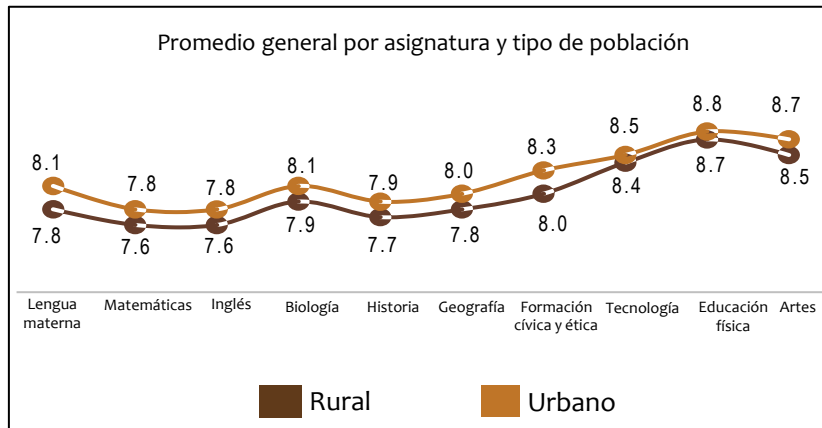
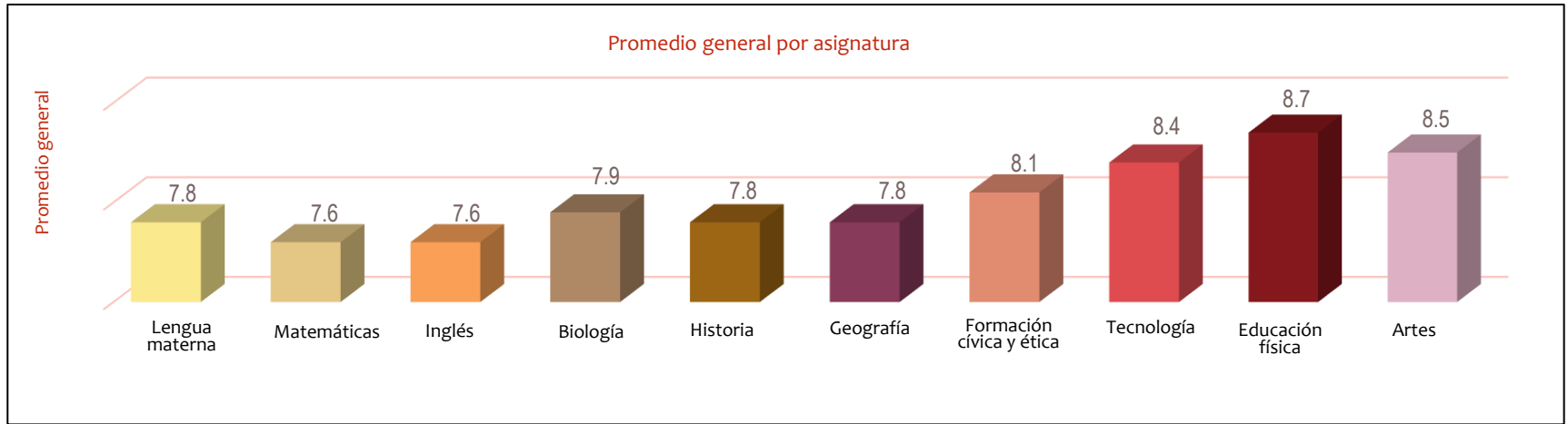


Gráfica de resultados por zona escolar y asignaturas



Zona escolar y municipios

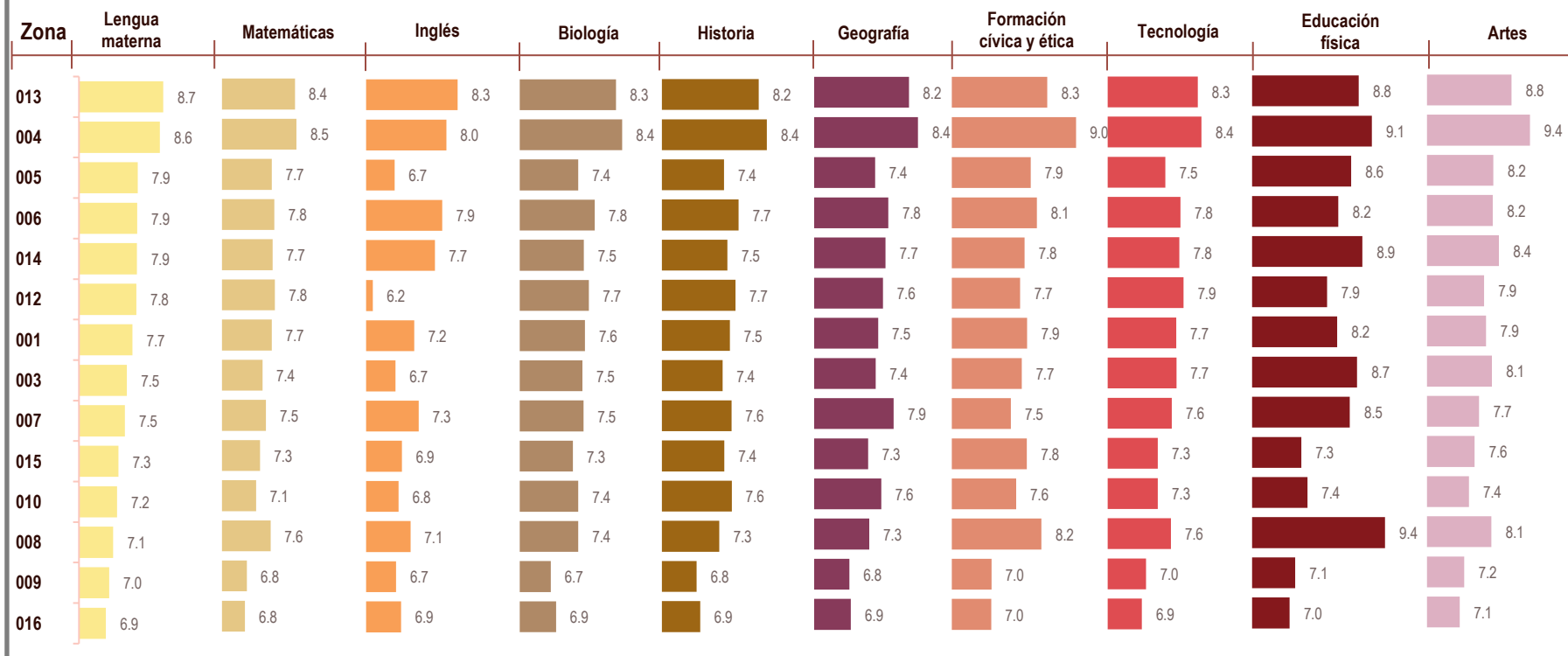
1. Centro.
2. Centro.
3. Nacajuca.
4. Cárdenas.
5. Huimanguillo.
6. Jalpa de Méndez.
7. Macuspana.
8. Tacotalpa.
9. Centla.
10. Comalcalco.
11. Jonuta.
12. Cuauacán.
13. Jalapa.
14. Balancán.
15. Balancán y Tenosique.
16. Huimanguillo.
17. Centla.
18. Macuspana.
19. Comalcalco y Paraíso.
20. Cárdenas.
21. Tacotalpa.
22. Balancán.
23. Huimanguillo.
24. Centro.
25. Cuauacán.
26. Macuspana.
27. Tenosique.
28. Comalcalco.
29. Huimanguillo.
30. Jalpa de Méndez.
31. Cárdenas.
32. Balancán y Emiliano Zapata.
33. Centro.
34. Teapa.
35. Jonuta.
36. Cárdenas.
37. Macuspana.
38. Comalcalco.
39. Huimanguillo.
40. Centla.
41. Tacotalpa.
42. Balancán y Tenosique.



Las escuelas son de sostenimiento público.

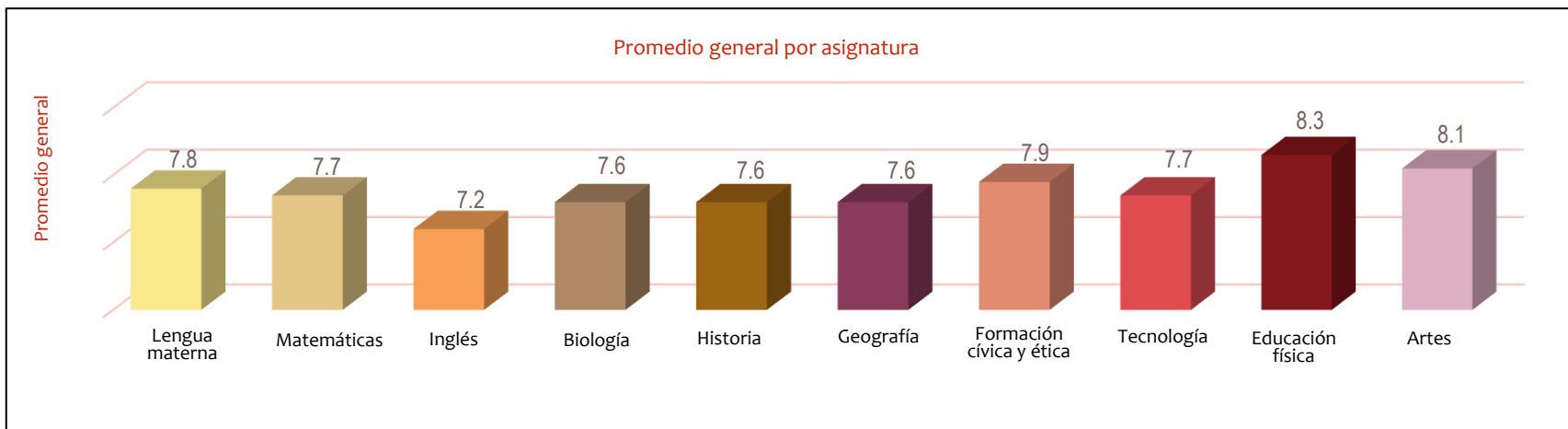


Gráfica de resultados por zona escolar y asignaturas



Zona escolar y municipios

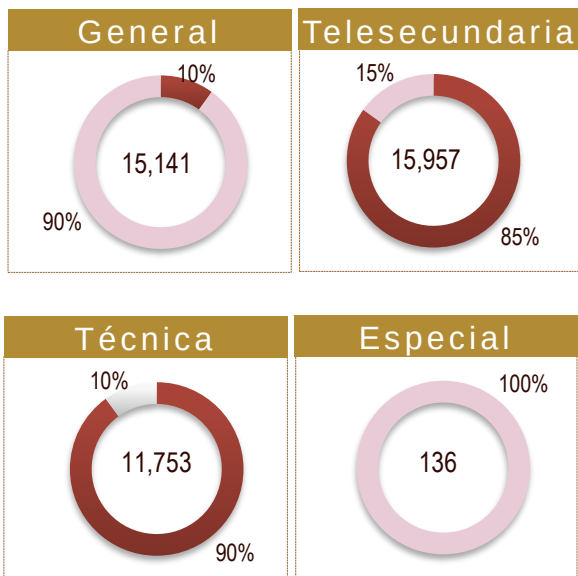
- | | | | |
|--------------------------|---|---------------|-------------------|
| 1. Centro. | 6. Balancán, Emiliano Zapata y Tenosique. | 6. Centla. | 15. Huimanguillo. |
| 3. Cárdenas. | 7. Jalpa de Méndez. | 12. Centro. | 16. Nacajuca. |
| 4. Comalcalco y Paraíso. | 8. Centro . | 13. Centro. | |
| 5. Jalapa y Teapa. | 9. Jonuta y Macuspana. | 14. Cunduacán | |



La matrícula evaluada la representan los alumnos registrados en los Centros de Atención Múltiple.

Las escuelas se encuentran ubicadas en el área urbana y son de sostenimiento público

Alumnos evaluados por modalidad y tipo de población

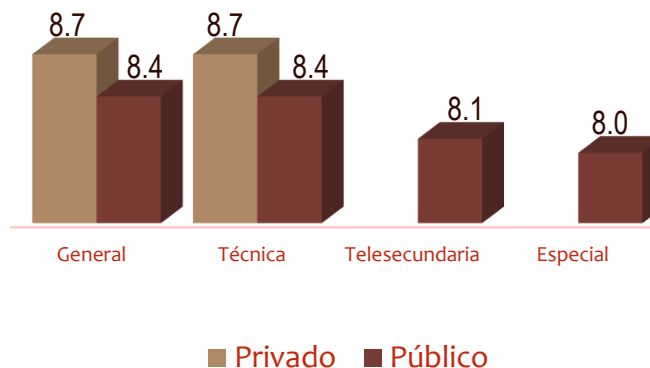


Población:

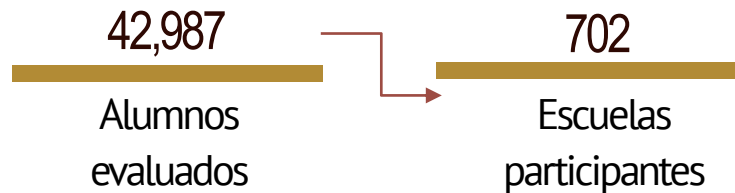
■ Rural ■ Urbana



Promedio general por modalidad y sostenimiento

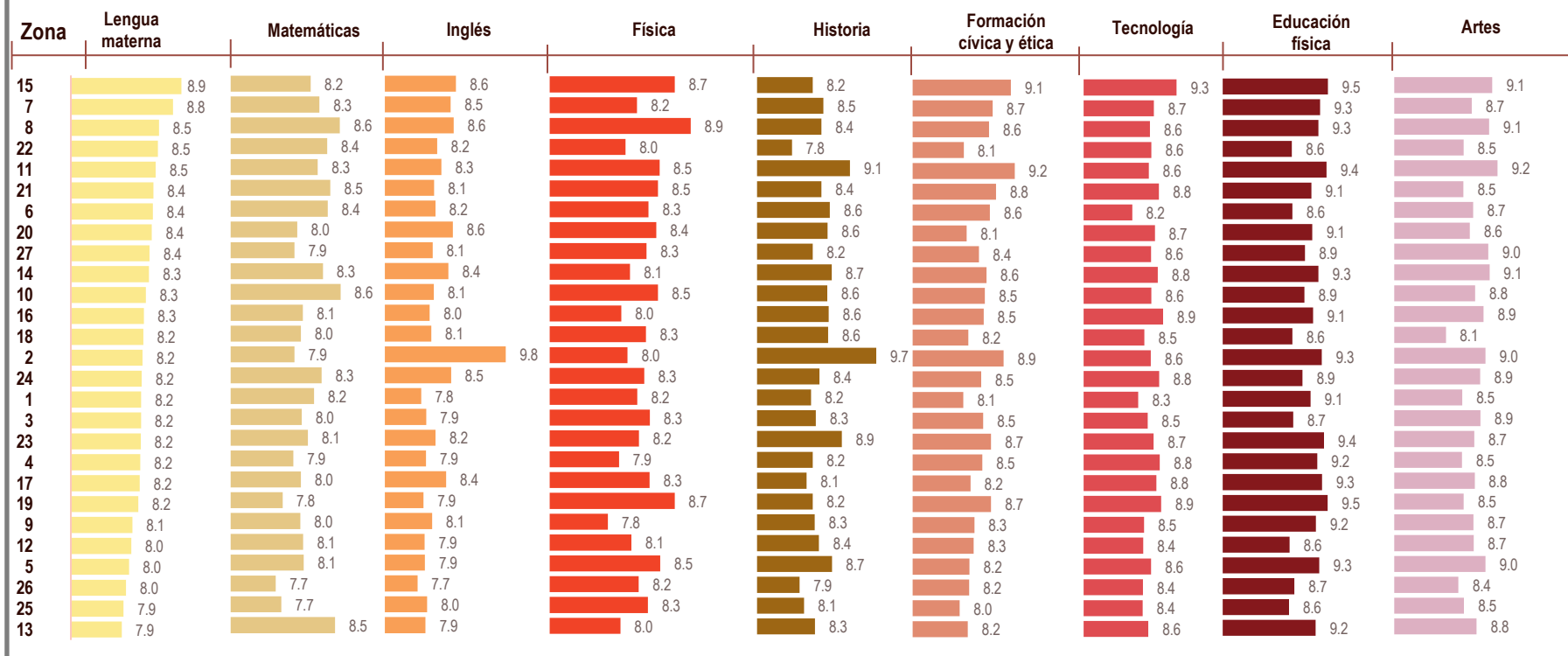


Datos generales:



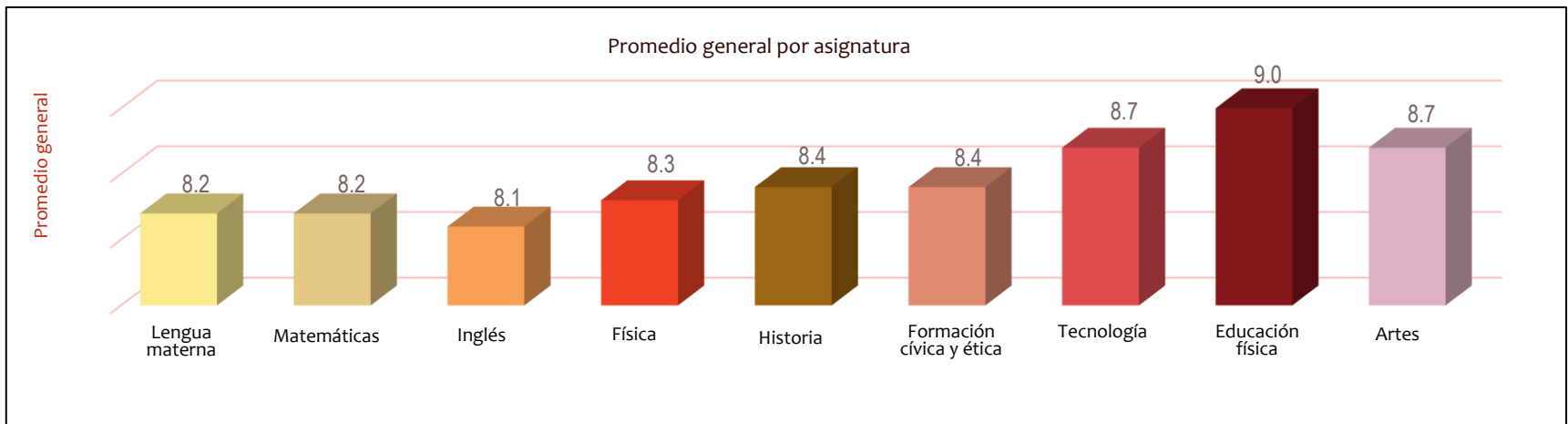
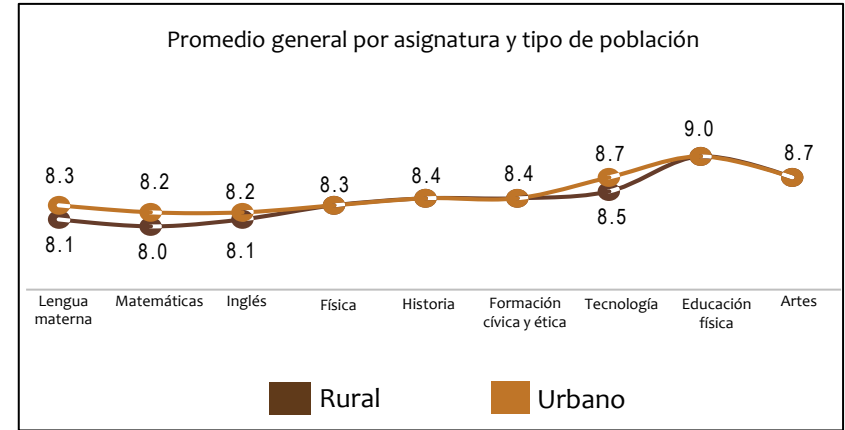
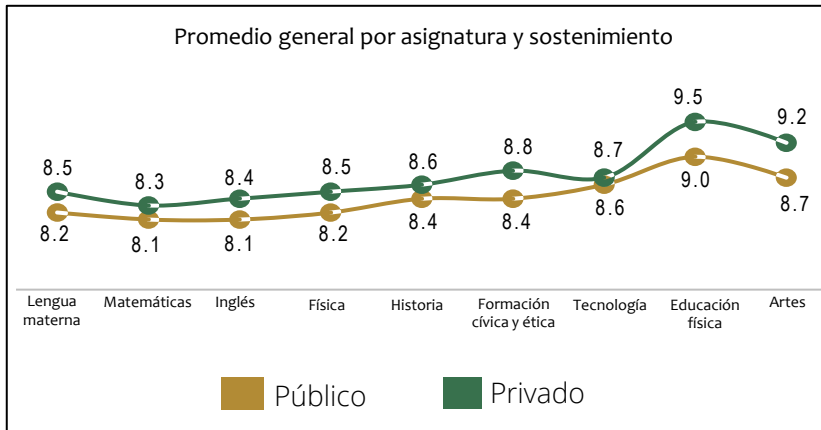


Gráfica de resultados por zona escolar y asignaturas



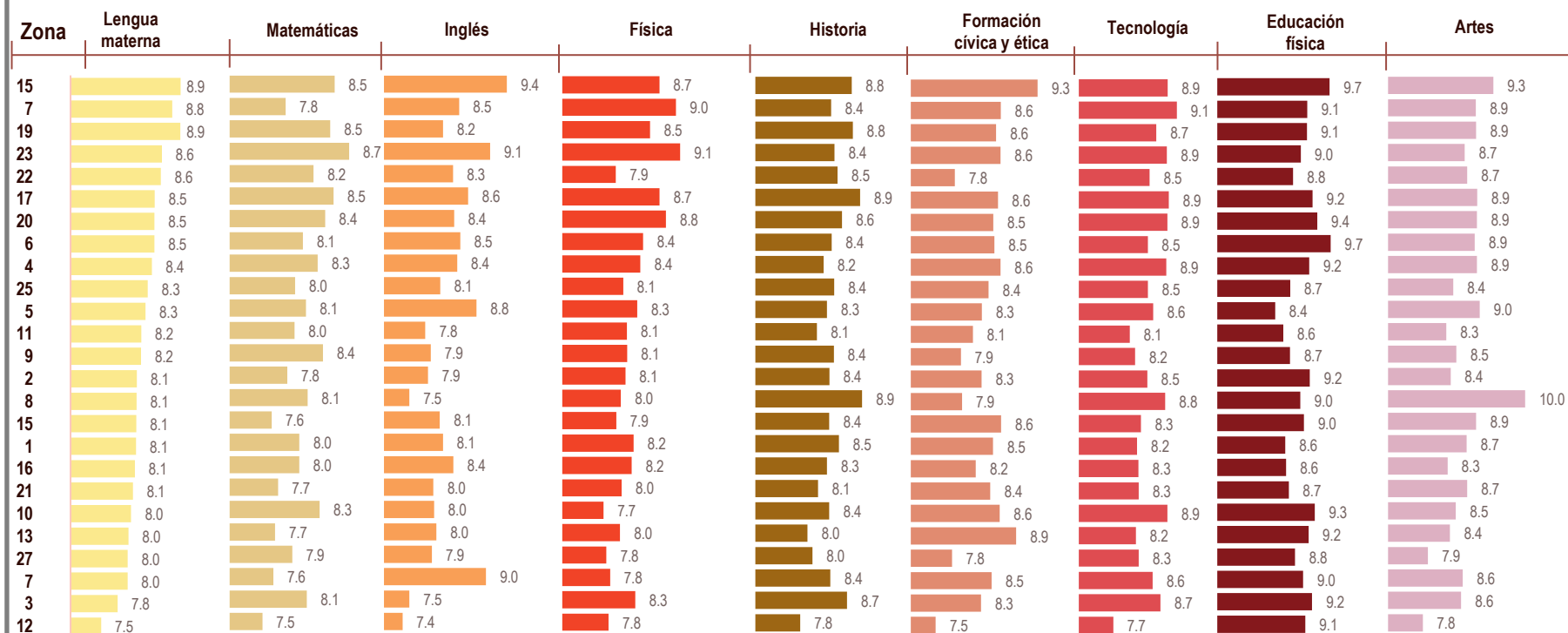
Zona escolar y municipios

- | | | | | | |
|--------------|------------------------|------------------------|-------------------------------|---------------------------------|----------------|
| 1. Balancán. | 6. Centro y Nacajuca. | 11. Centro. | 16. Cunduacán. | 21. Jalpa de Méndez y Nacajuca. | 26. Macuspana. |
| 2. Cárdenas. | 7. Centro. | 12. Centro. | 17. Emiliano Zapata y Jonuta. | 22. Paraíso. | 27. Tenosique. |
| 3. Cárdenas. | 8. Centro. | 13. Centro y Nacajuca. | 18. Huimanguillo. | 23. Jalapa y Tacotalpa. | |
| 4. Cárdenas. | 9. Centro. | 14. Comalcalco. | 19. Huimanguillo. | 24. Teapa. | |
| 5. Centla. | 10. Centro y Nacajuca. | 15. Comalcalco. | 20. Huimanguillo. | 25. Macuspana. | |



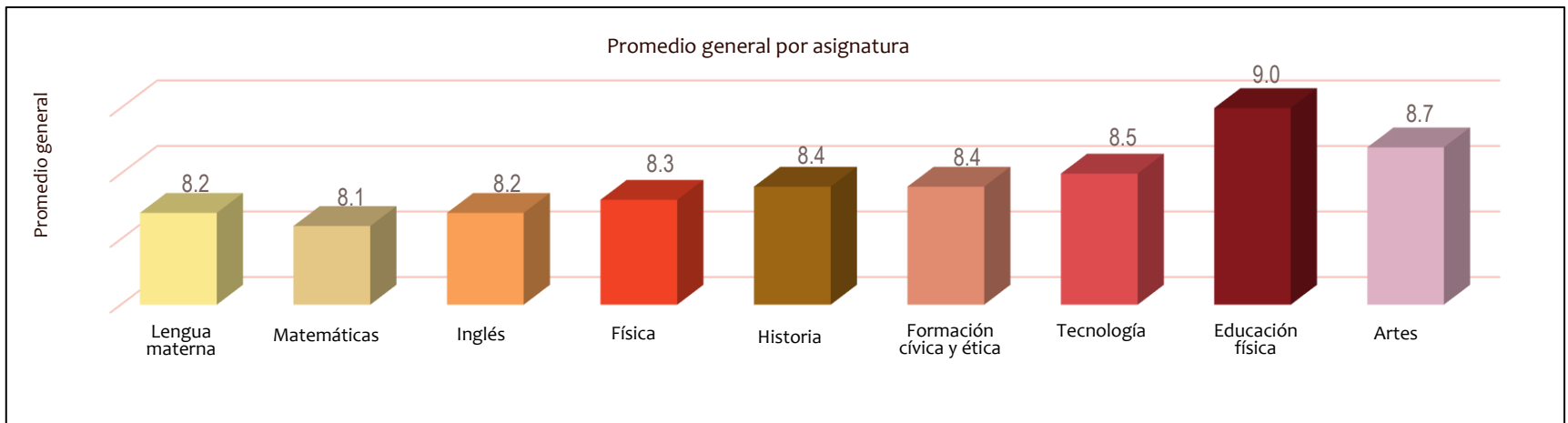
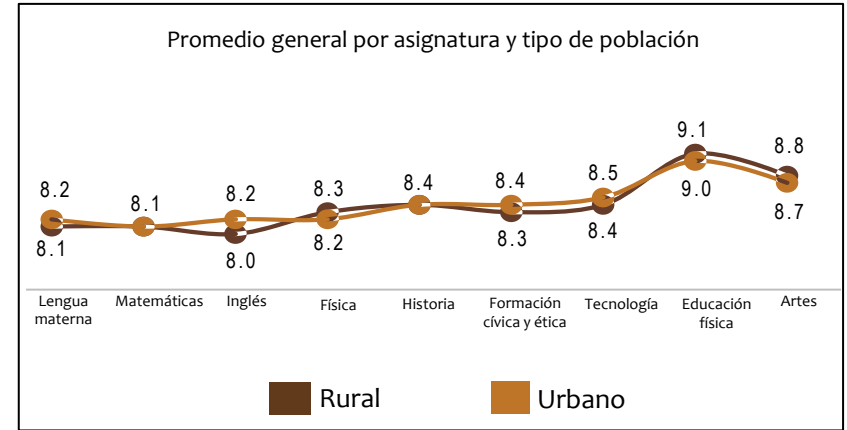
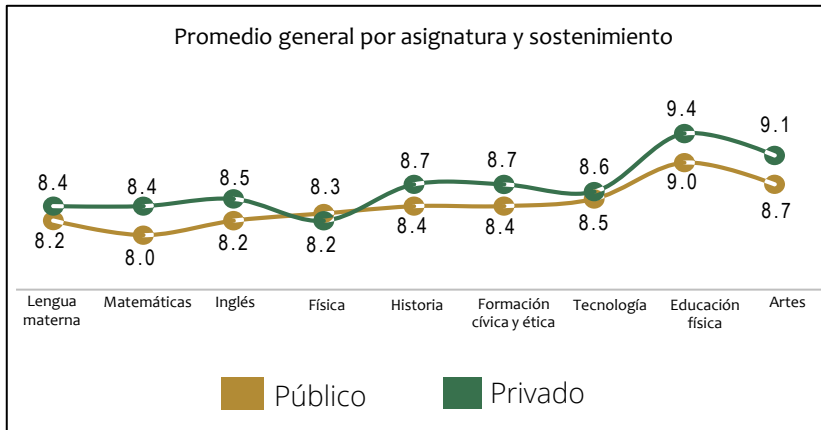


Gráfica de resultados por zona escolar y asignaturas



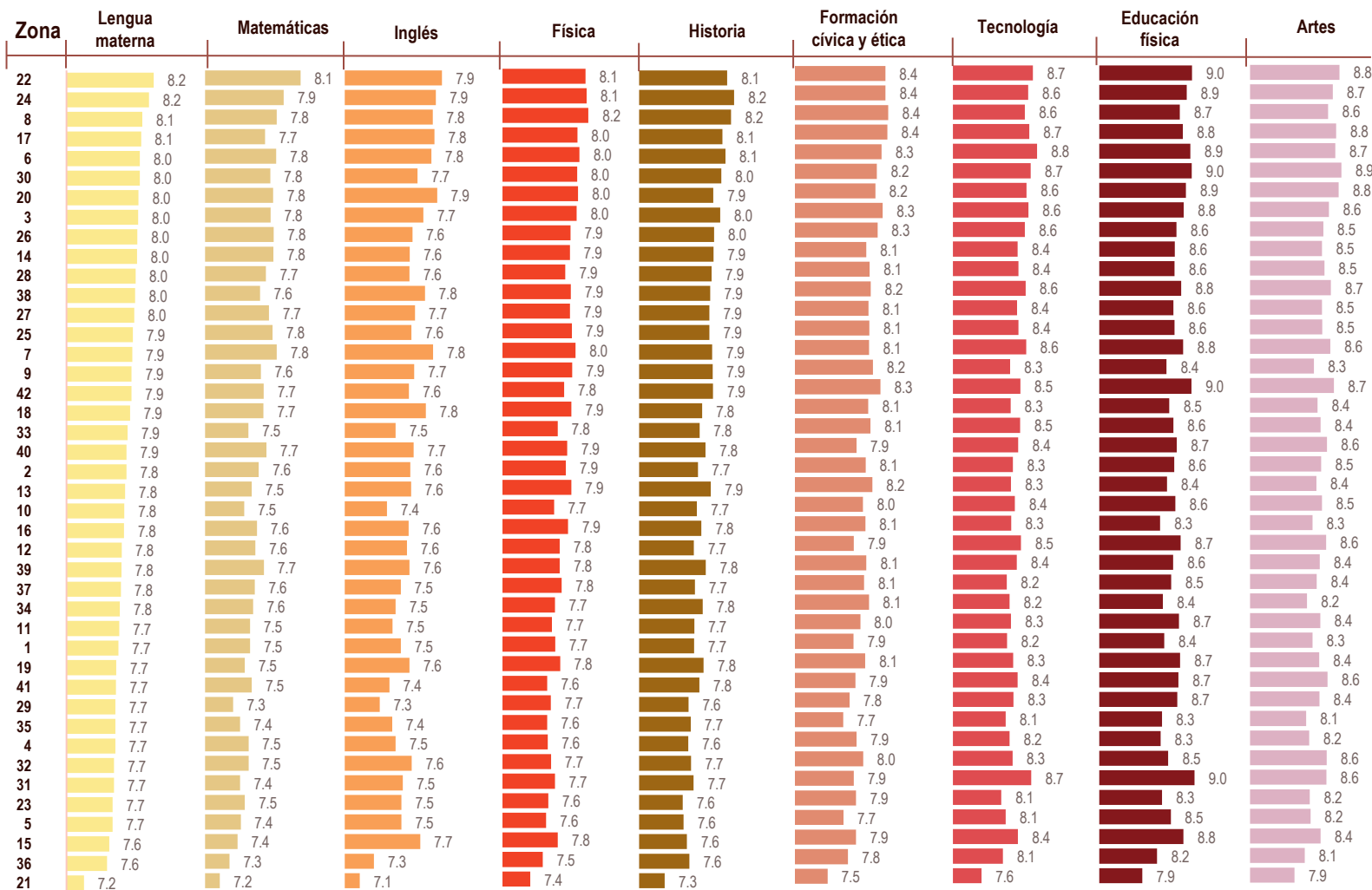
Zona escolar y municipios

- | | | | | |
|--------------|-------------|-----------------|-------------------------------|----------------|
| 1. Balancán. | 6. Centro. | 11. Centro. | 17. Emiliano Zapata y Jonuta. | 23. Tacotalpa. |
| 2. Cárdenas. | 7. Centro. | 12. Centro. | 19. Huimanguillo. | 24. Teapa. |
| 3. Cárdenas. | 8. Centro. | 13. Centro. | 20. Huimanguillo. | 25. Macuspana. |
| 4. Cárdenas. | 9. Centro. | 15. Comalcalco. | 21. Jalpa de Méndez. | 26. Macuspana. |
| 5. Centla. | 10. Centro. | 16. Cunduacán. | 22. Paraíso. | 27. Tenosique. |



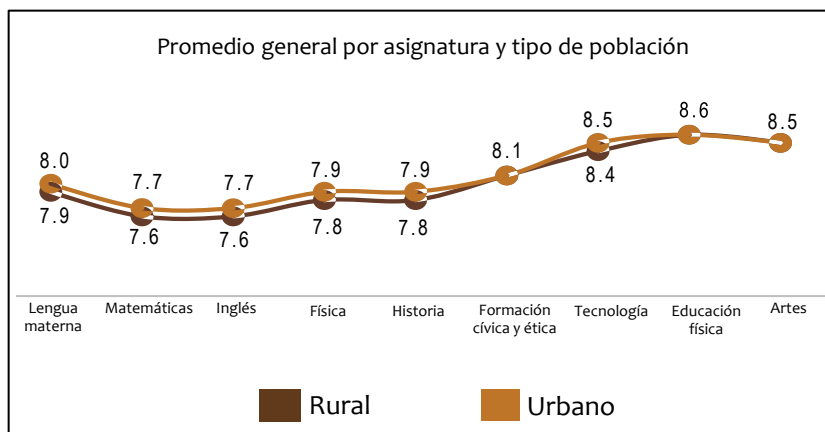
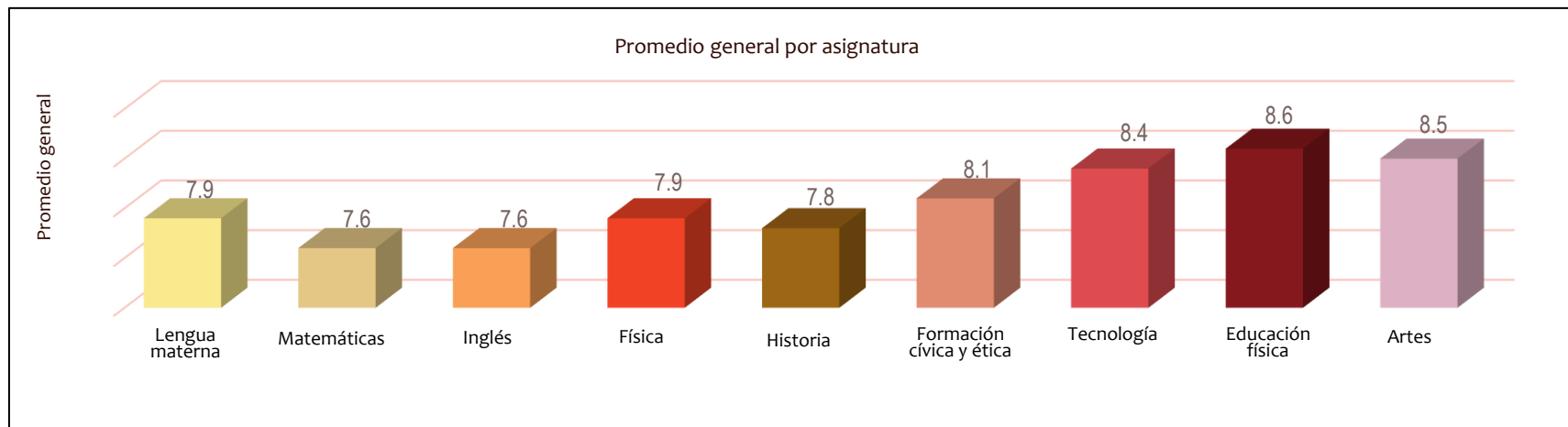


Gráfica de resultados por zona escolar y asignaturas



Zona escolar y municipios

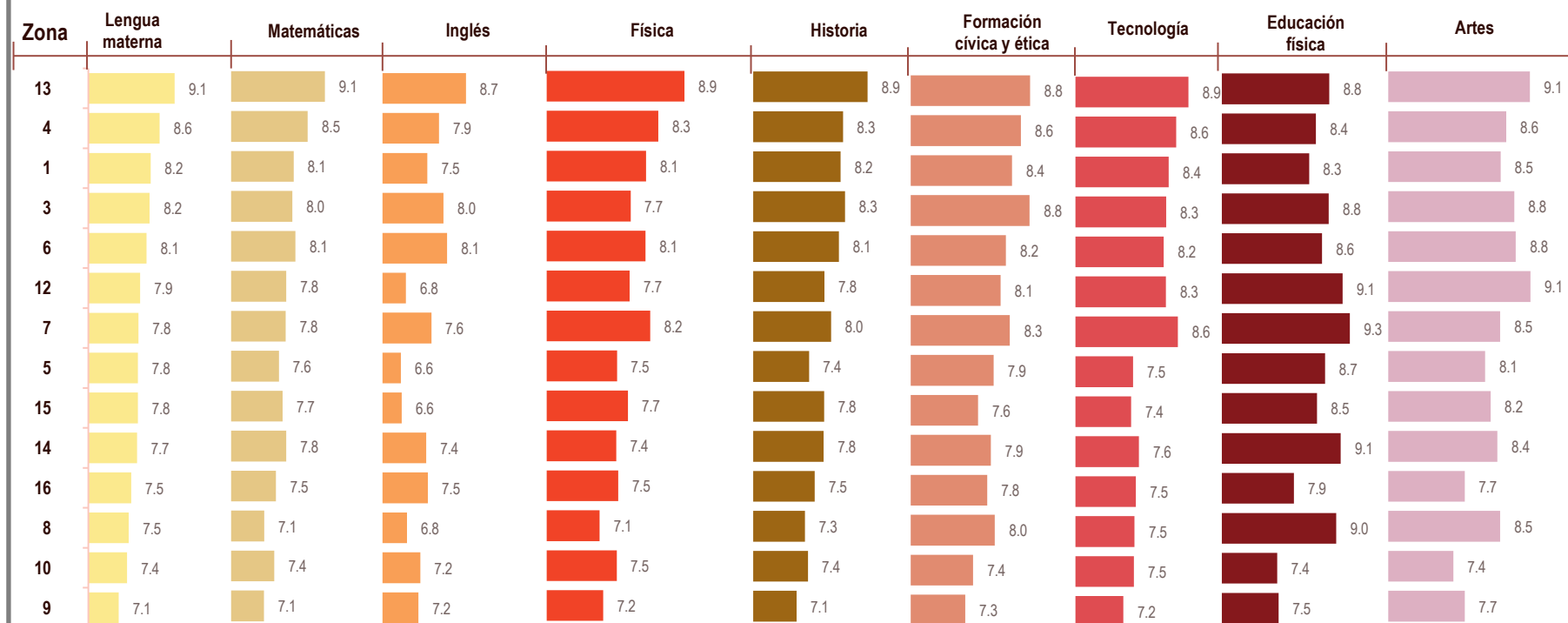
1. Centro.
2. Centro.
3. Nacajuca.
4. Cárdenas.
5. Huimanguillo.
6. Jalpa de Méndez.
7. Macuspana.
8. Tacotalpa.
9. Centla.
10. Comalcalco.
11. Jonuta.
12. Cuauacán.
13. Jalapa.
14. Balancán.
15. Balancán y Tenosique.
16. Huimanguillo.
17. Centla.
18. Macuspana.
19. Comalcalco y Paraíso.
20. Cárdenas.
21. Tacotalpa.
22. Balancán.
23. Huimanguillo.
24. Centro.
25. Cuauacán.
26. Macuspana.
27. Tenosique.
28. Comalcalco.
29. Huimanguillo.
30. Jalpa de Méndez.
31. Cárdenas.
32. Balancán y Emiliano Zapata.
33. Centro.
34. Teapa.
35. Jonuta.
36. Cárdenas.
37. Macuspana.
38. Comalcalco.
39. Huimanguillo.
40. Centla.
41. Tacotalpa.
42. Balancán y Tenosique.



Las escuelas son de sostenimiento público.

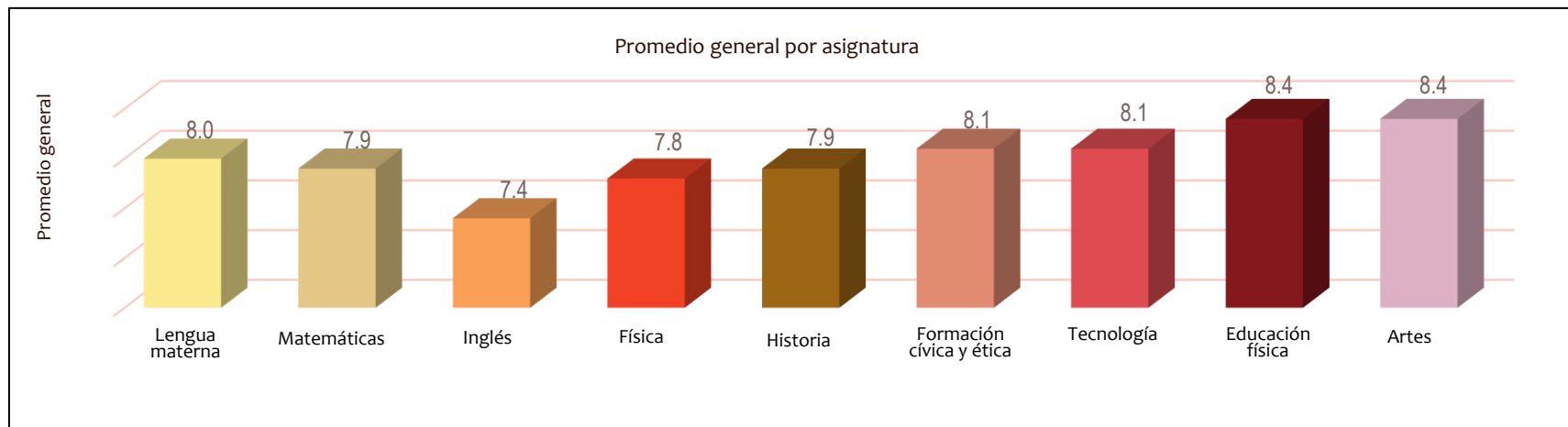


Gráfica de resultados por zona escolar y asignaturas



Zona escolar y municipios

- | | | | |
|--------------------------|---|---------------|-------------------|
| 1. Centro. | 6. Balancán, Emiliano Zapata y Tenosique. | 10. Centla. | 15. Huimanguillo. |
| 3. Cárdenas. | 7. Jalpa de Méndez. | 12. Centro. | 16. Nacajuca. |
| 4. Comalcalco y Paraíso. | 8. Centro . | 13. Centro. | |
| 5. Jalapa y Teapa. | 9. Macuspana. | 14. Cunduacán | |

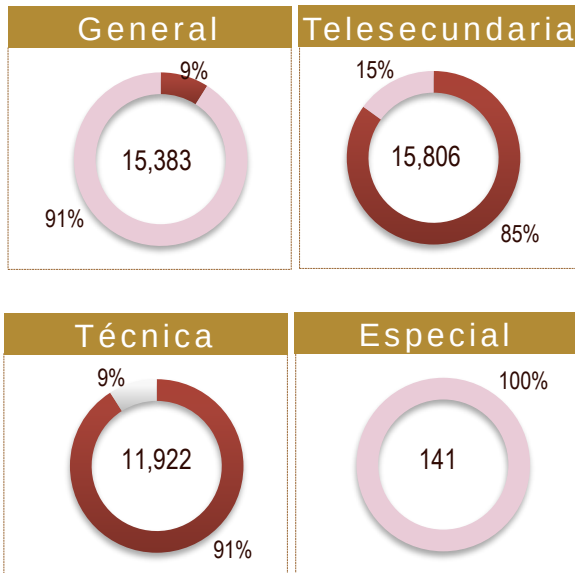


La matrícula evaluada la representan los alumnos registrados en los Centros de Atención Múltiple.

Las escuelas se encuentran ubicadas en el área urbana y son de sostenimiento público

Matrícula evaluada y promedio general por modalidad educativa

Alumnos evaluados por modalidad y tipo de población

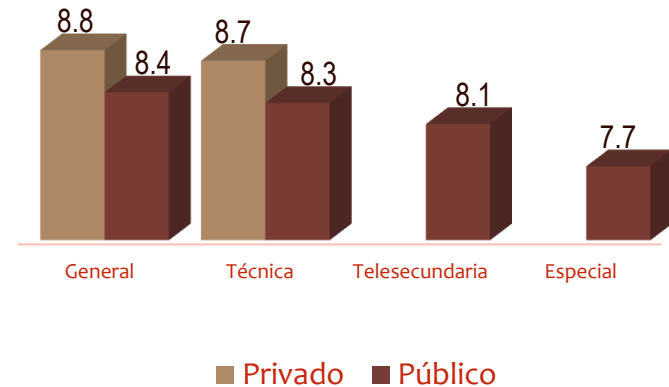


Población:

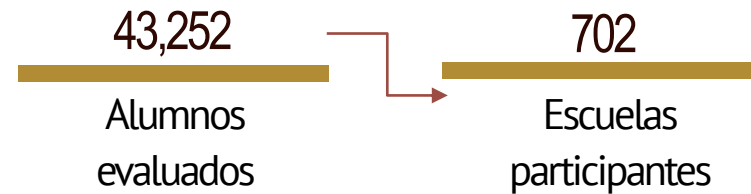
■ Rural ■ Urbana



Promedio general por modalidad y sostenimiento

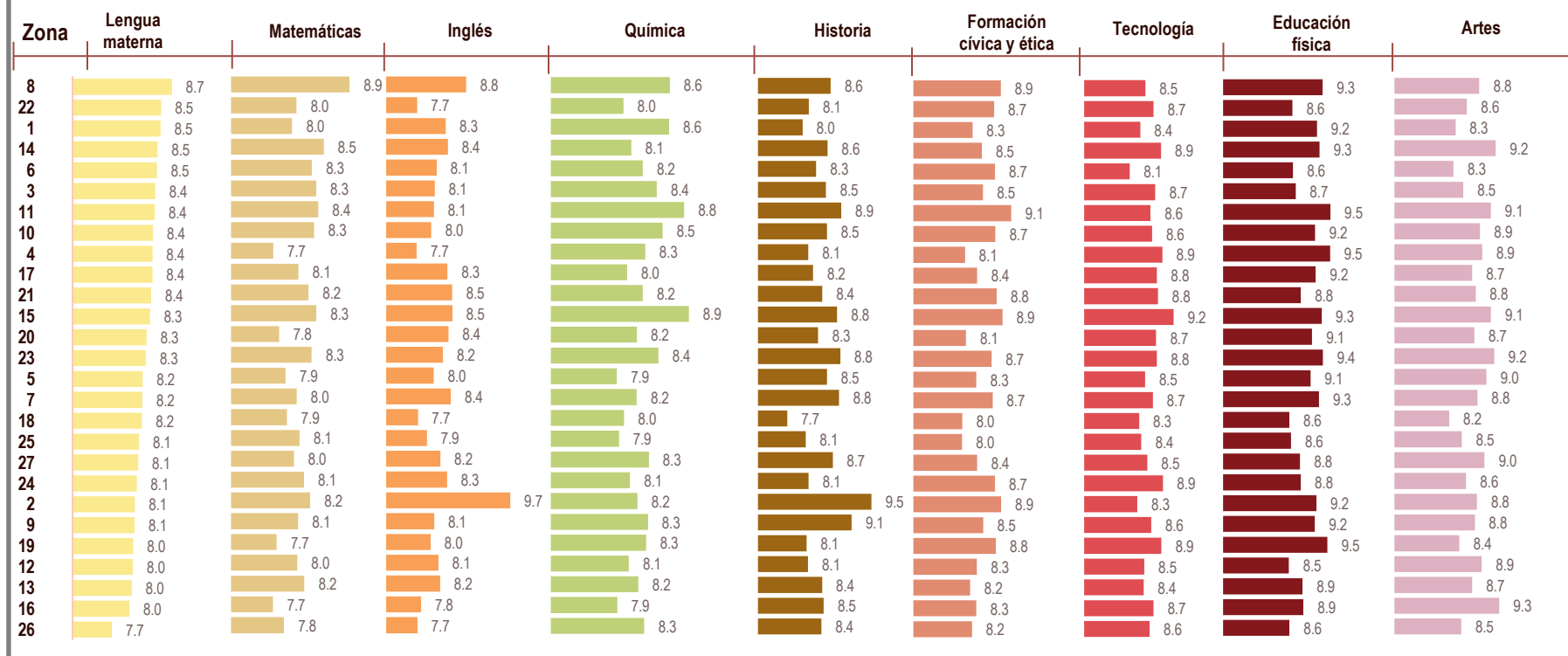


Datos generales:



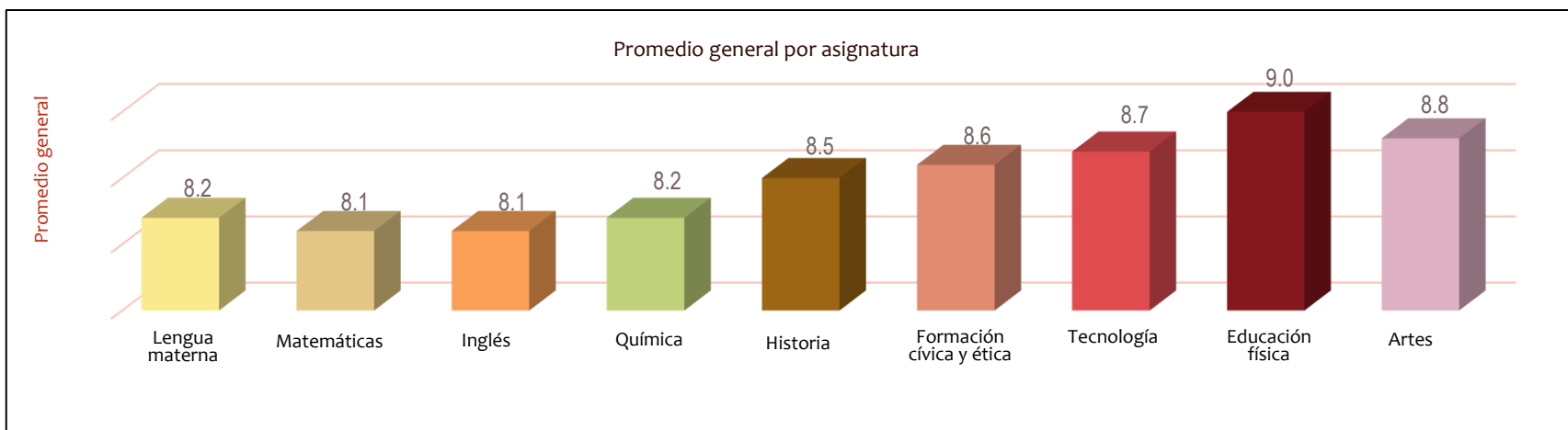
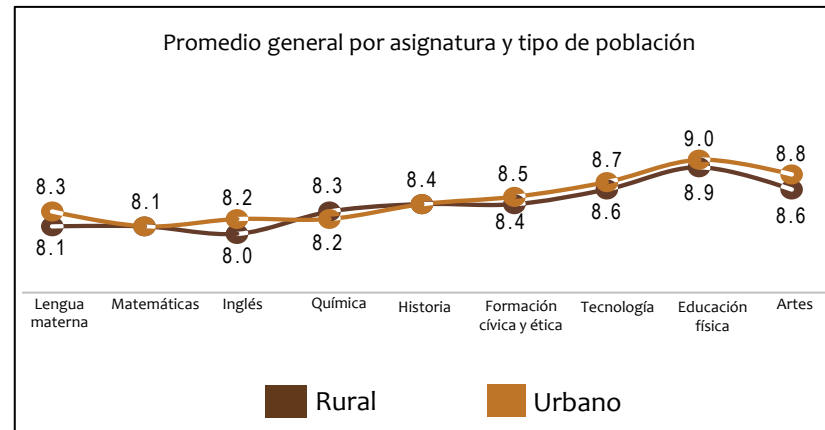
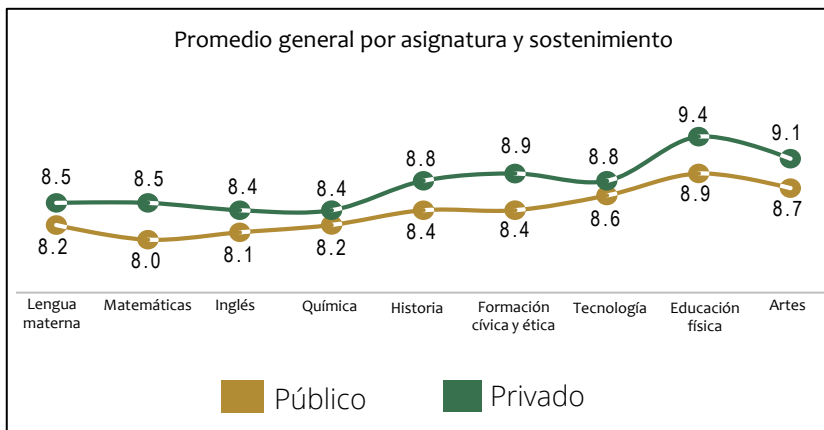


Gráfica de resultados por zona escolar y asignaturas



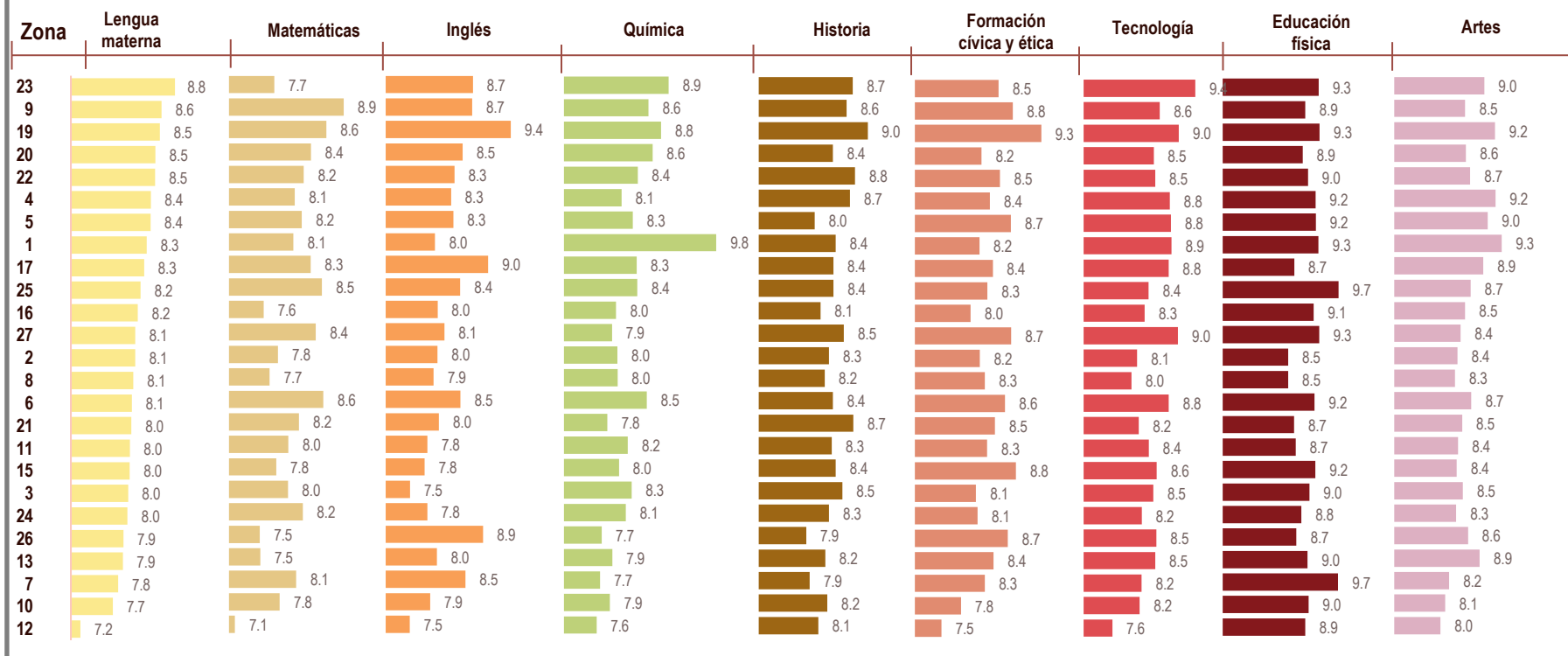
Zona escolar y municipios

- | | | | | | |
|--------------|------------------------|------------------------|-------------------------------|---------------------------------|----------------|
| 1. Balancán. | 6. Centro y Nacajuca. | 11. Centro. | 16. Cunduacán. | 21. Jalpa de Méndez y Nacajuca. | 26. Macuspana. |
| 2. Cárdenas. | 7. Centro. | 12. Centro. | 17. Emiliano Zapata y Jonuta. | 22. Paraíso. | 27. Tenosique. |
| 3. Cárdenas. | 8. Centro. | 13. Centro y Nacajuca. | 18. Huimanguillo. | 23. Jalapa y Tacotalpa. | |
| 4. Cárdenas. | 9. Centro. | 14. Comalcalco. | 19. Huimanguillo. | 24. Teapa. | |
| 5. Centla. | 10. Centro y Nacajuca. | 15. Comalcalco. | 20. Huimanguillo. | 25. Macuspana | |



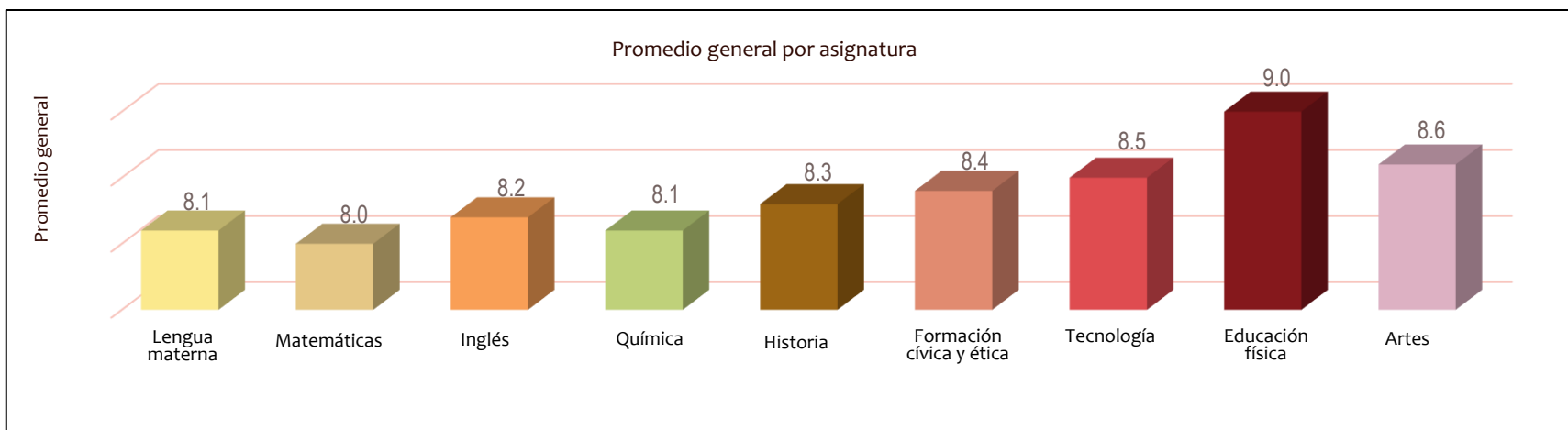
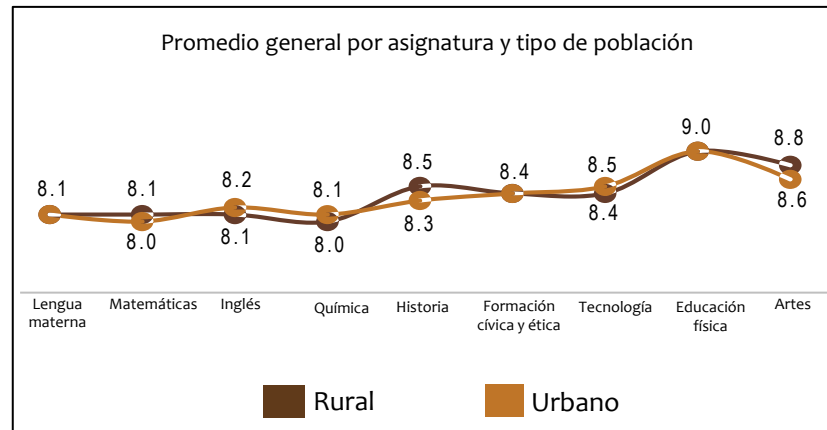
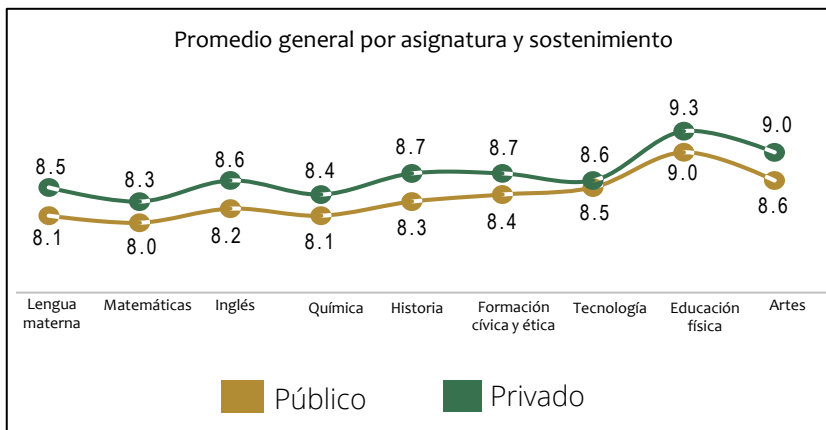


Gráfica de resultados por zona escolar y asignaturas



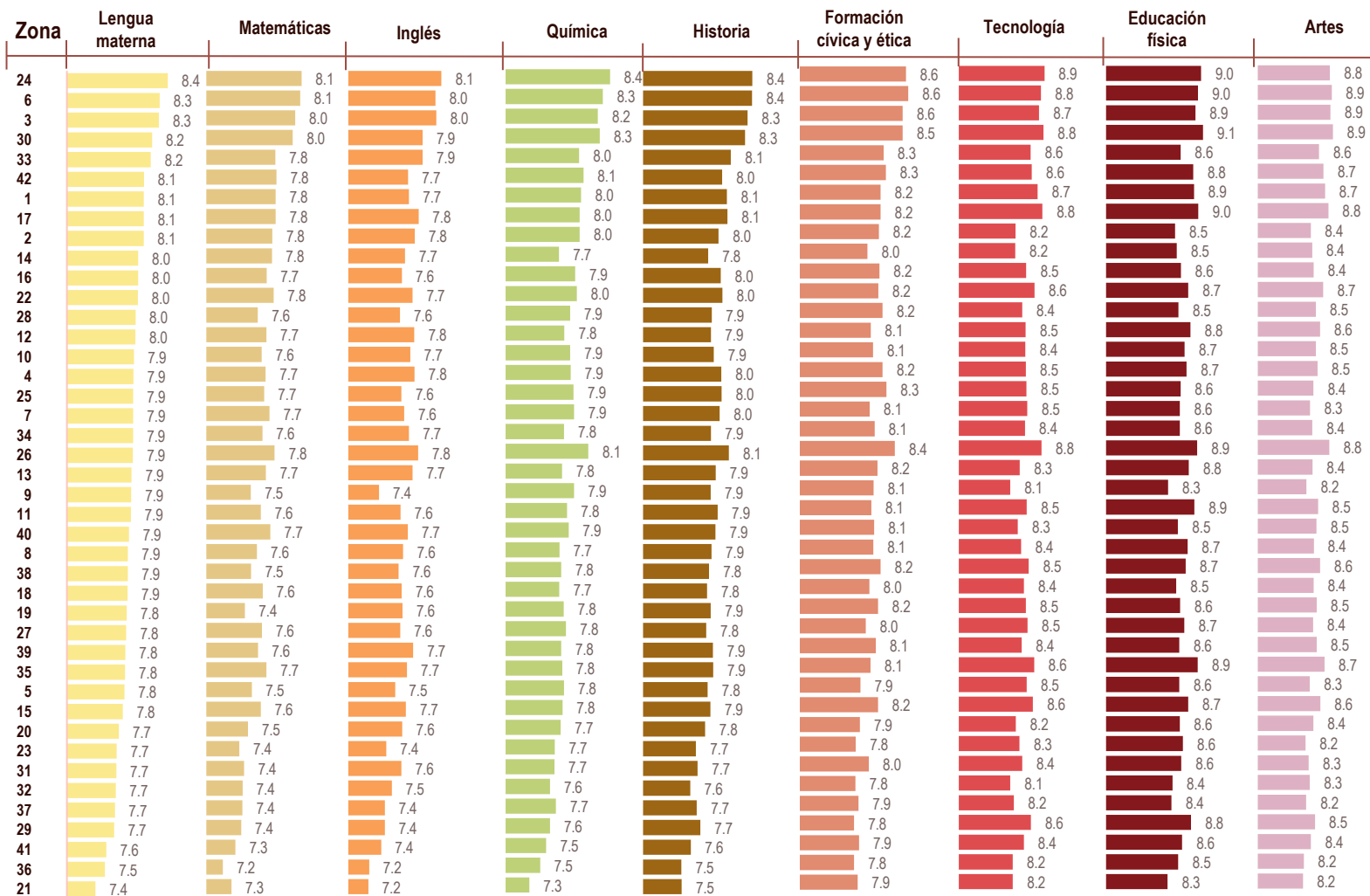
Zona escolar y municipios

- | | | | | |
|--------------|-------------|-----------------|-------------------------------|----------------|
| 1. Balancán. | 6. Centro. | 11. Centro. | 17. Emiliano Zapata y Jonuta. | 23. Tacotalpa. |
| 2. Cárdenas. | 7. Centro. | 12. Centro. | 19. Huimanguillo. | 24. Teapa. |
| 3. Cárdenas. | 8. Centro. | 13. Centro. | 20. Huimanguillo. | 25. Macuspana. |
| 4. Cárdenas. | 9. Centro. | 15. Comalcalco. | 21. Jalpa de Méndez. | 26. Macuspana. |
| 5. Centla. | 10. Centro. | 16. Cunduacán. | 22. Paraíso. | 27. Tenosique. |



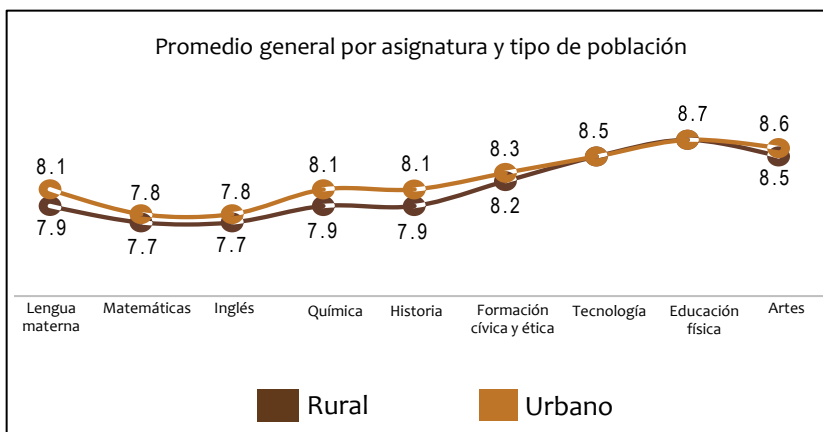
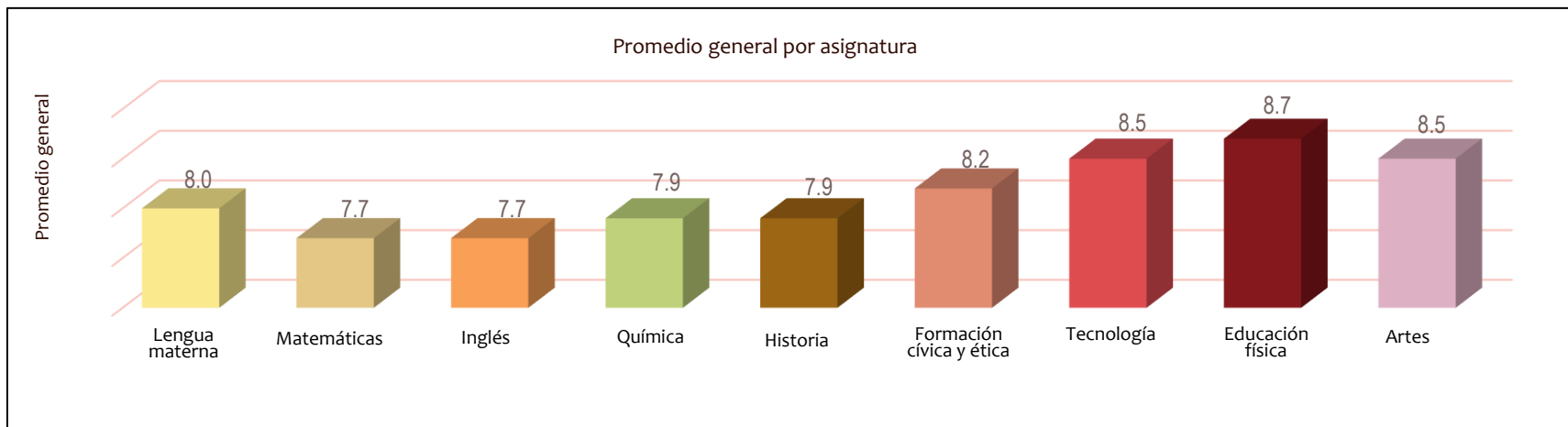


Gráfica de resultados por zona escolar y asignaturas



Zona escolar y municipios

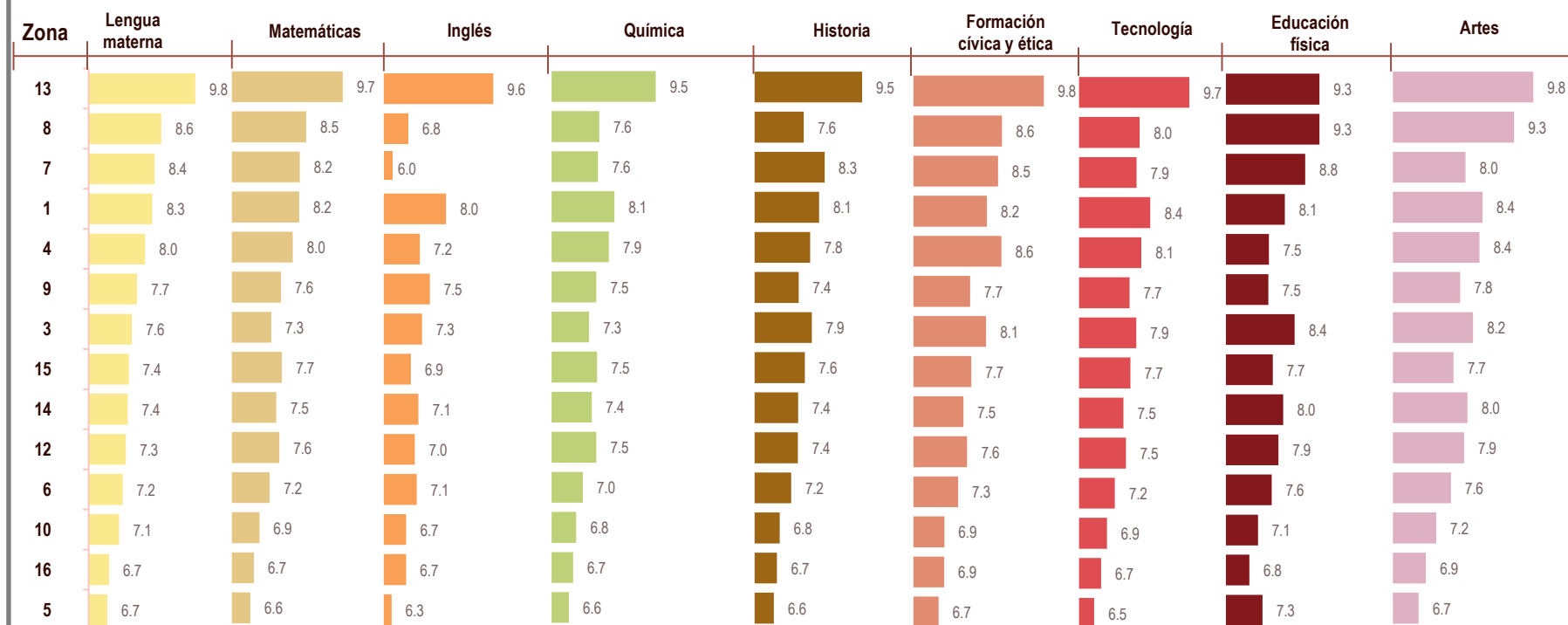
1. Centro.
2. Centro.
3. Nacajuca.
4. Cárdenas.
5. Huimanguillo.
6. Jalpa de Méndez.
7. Macuspana.
8. Tacotalpa.
9. Centla.
10. Comalcalco.
11. Jonuta.
12. Cunduacán.
13. Jalapa.
14. Balancán.
15. Balancán y Tenosique.
16. Huimanguillo.
17. Centla.
18. Macuspana.
19. Comalcalco y Paraíso.
20. Cárdenas.
21. Tacotalpa.
22. Balancán.
23. Huimanguillo.
24. Centro.
25. Cunduacán.
26. Macuspana.
27. Tenosique.
28. Comalcalco.
29. Huimanguillo.
30. Jalpa de Méndez.
31. Cárdenas.
32. Balancán y Emiliano Zapata.
33. Centro.
34. Teapa.
35. Jonuta.
36. Cárdenas.
37. Macuspana.
38. Comalcalco.
39. Huimanguillo.
40. Centla.
41. Tacotalpa.
42. Balancán y Tenosique.



Las escuelas son de sostenimiento público.

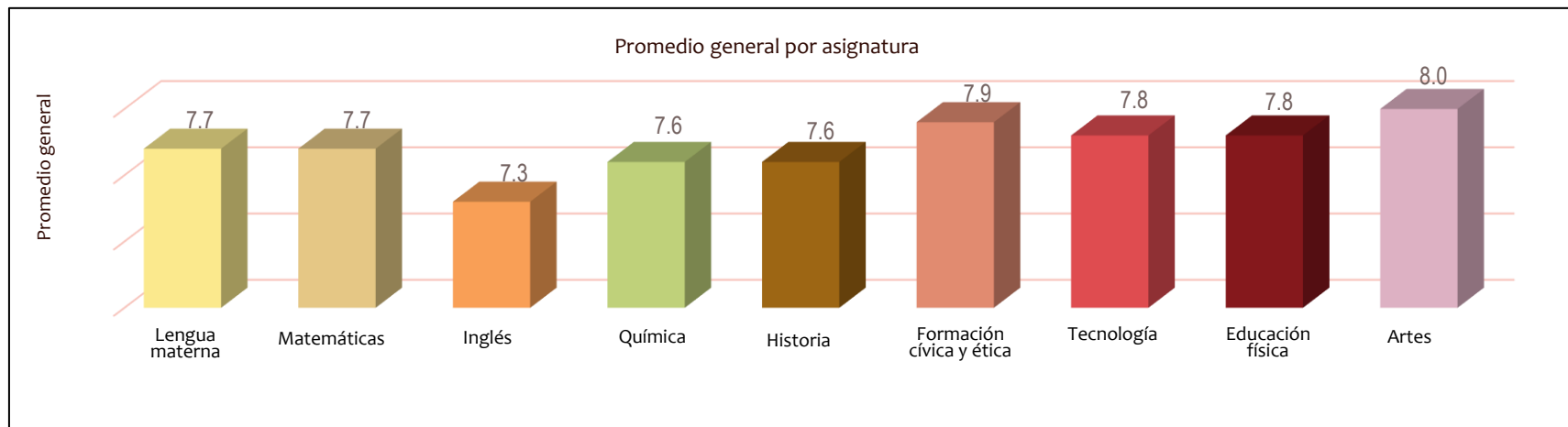


Gráfica de resultados por zona escolar y asignaturas



Zona escolar y municipios

- | | | | |
|--------------------------|---|---------------|-------------------|
| 1. Centro. | 6. Balancán, Emiliano Zapata y Tenosique. | 10. Centla. | 15. Huimanguillo. |
| 3. Cárdenas. | 7. Jalpa de Méndez. | 12. Centro. | 16. Nacajuca. |
| 4. Comalcalco y Paraíso. | 8. Centro . | 13. Centro. | |
| 5. Jalapa y Teapa. | 9. Macuspana. | 14. Cunduacán | |



La matrícula evaluada la representan los alumnos registrados en los Centros de Atención Múltiple.

Las escuelas se encuentran ubicadas en el área urbana y son de sostenimiento público

5.

Características principales de la matrícula evaluada

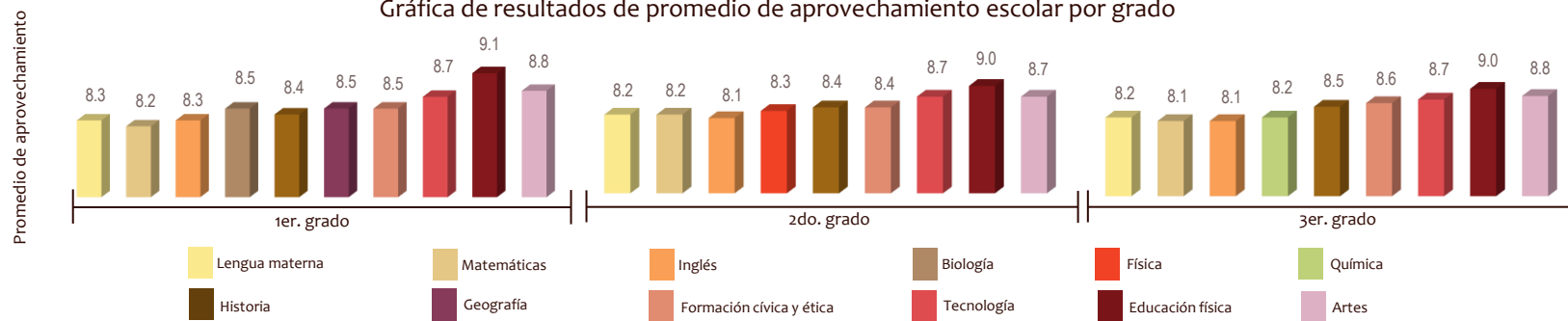
Ciclo escolar 2021-2022

Resultados de aprovechamiento escolar por grado escolar y asignatura

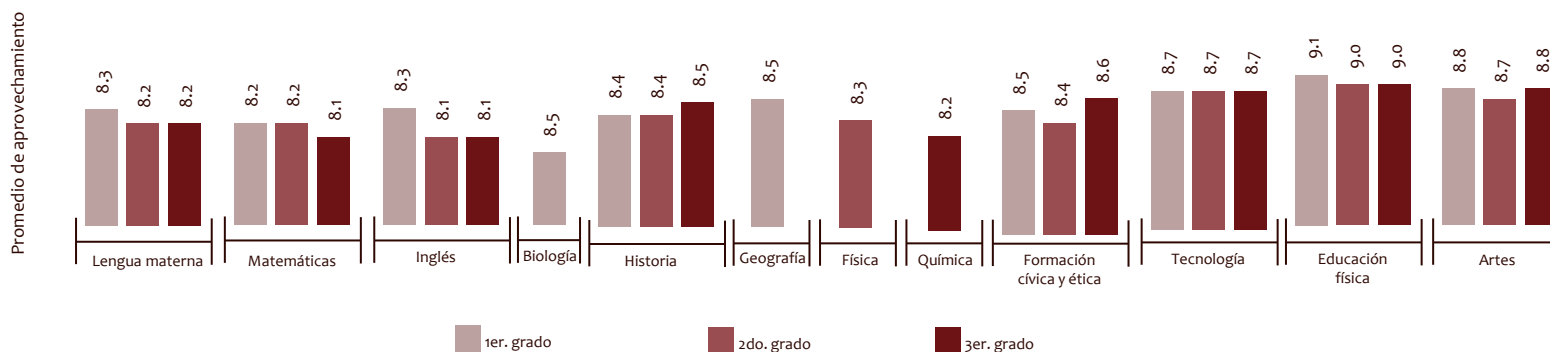


Secundaria General

Gráfica de resultados de promedio de aprovechamiento escolar por grado



Gráfica de resultados de promedio de aprovechamiento escolar por asignaturas

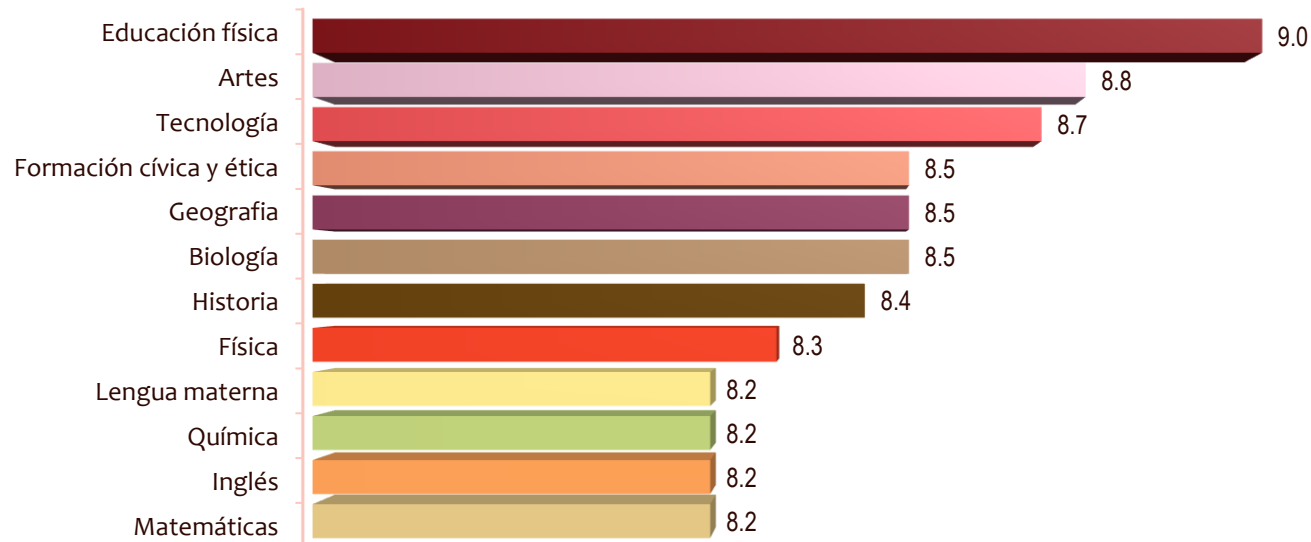


Resultados de aprovechamiento escolar por grado escolar y asignatura



Secundaria General

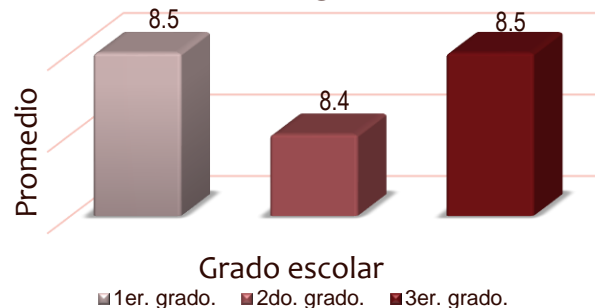
Promedio general de aprovechamiento por asignaturas



Alumnos evaluados en los tres grados escolares:



Promedio general de aprovechamiento por grado escolar

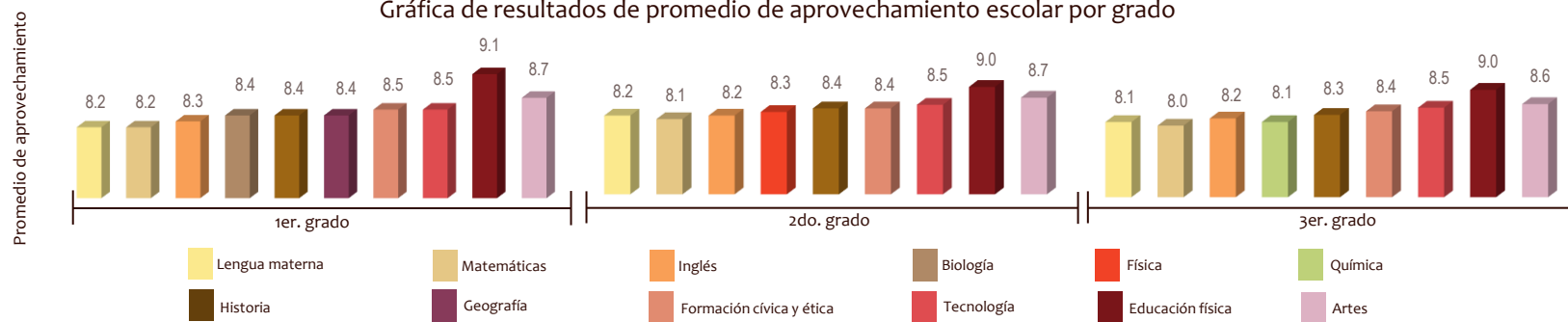


Resultados de aprovechamiento escolar por grado escolar y asignatura

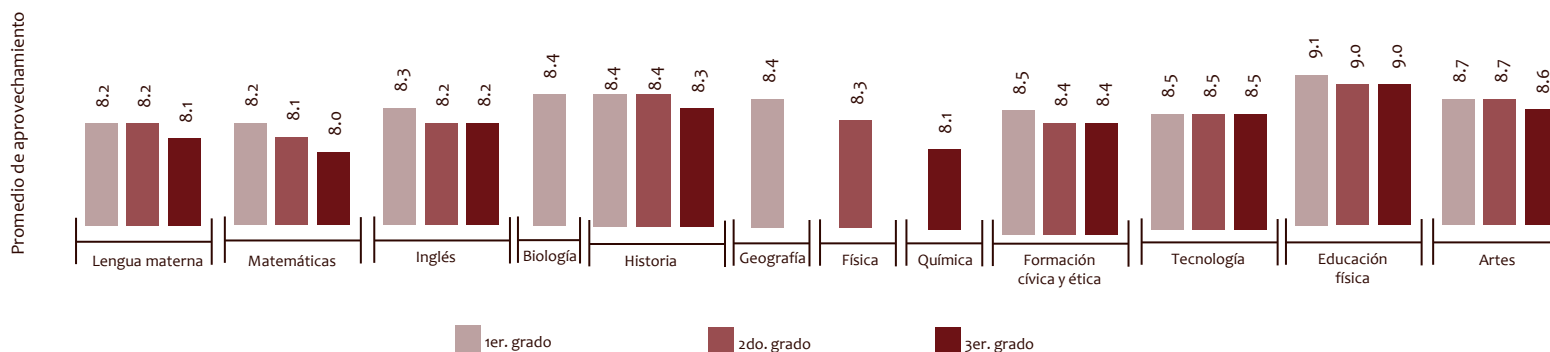


Secundaria Técnica

Gráfica de resultados de promedio de aprovechamiento escolar por grado



Gráfica de resultados de promedio de aprovechamiento escolar por asignaturas

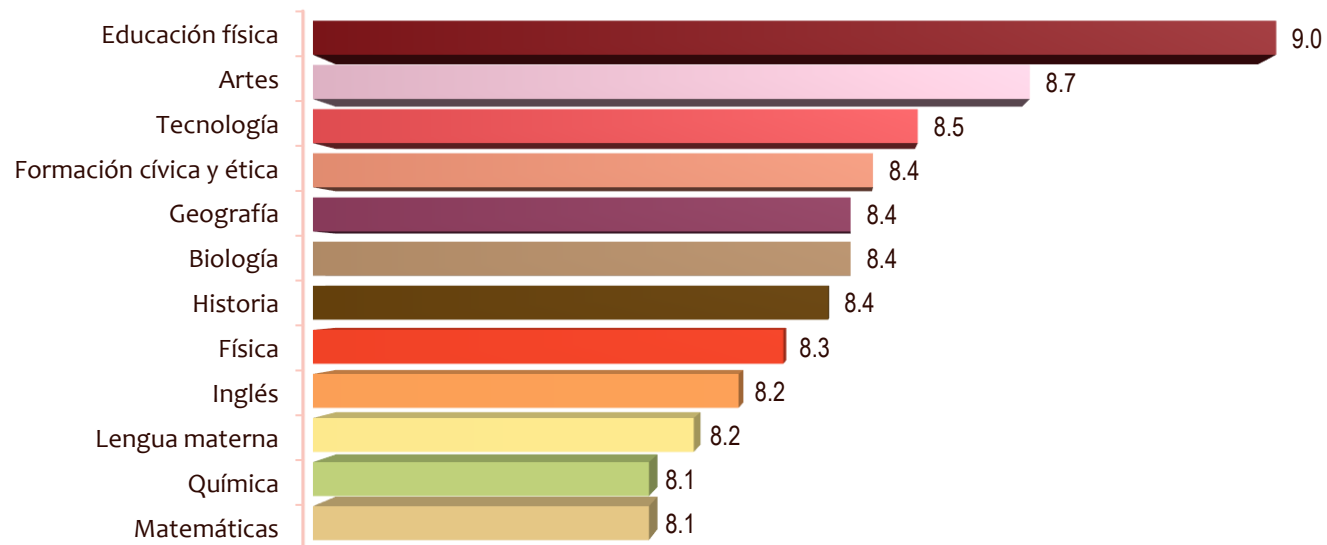


Resultados de aprovechamiento escolar por grado escolar y asignatura



Secundaria Técnica

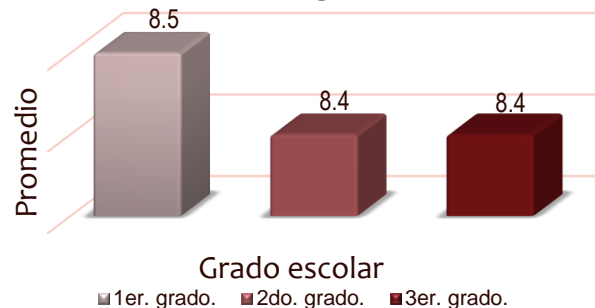
Promedio general de aprovechamiento por asignaturas



Alumnos evaluados en los tres grados escolares:

Total de alumnos evaluados
35,548

Promedio general de aprovechamiento por grado escolar

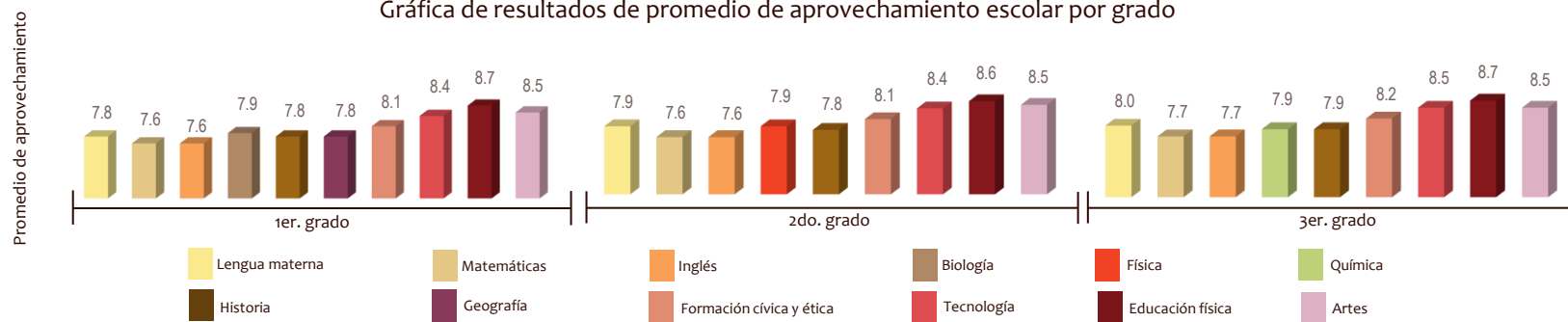


Resultados de aprovechamiento escolar por grado escolar y asignatura

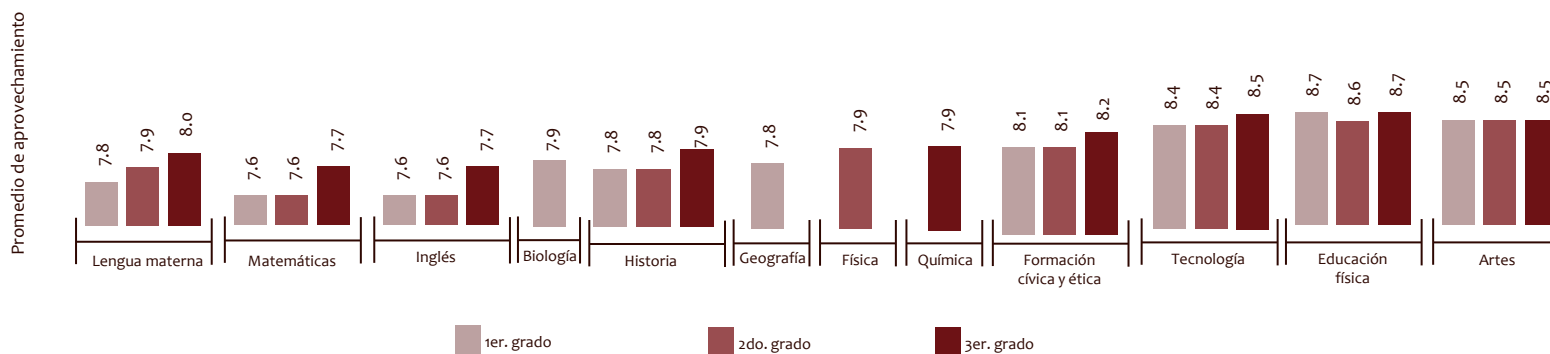


Telesecundaria

Gráfica de resultados de promedio de aprovechamiento escolar por grado



Gráfica de resultados de promedio de aprovechamiento escolar por asignaturas

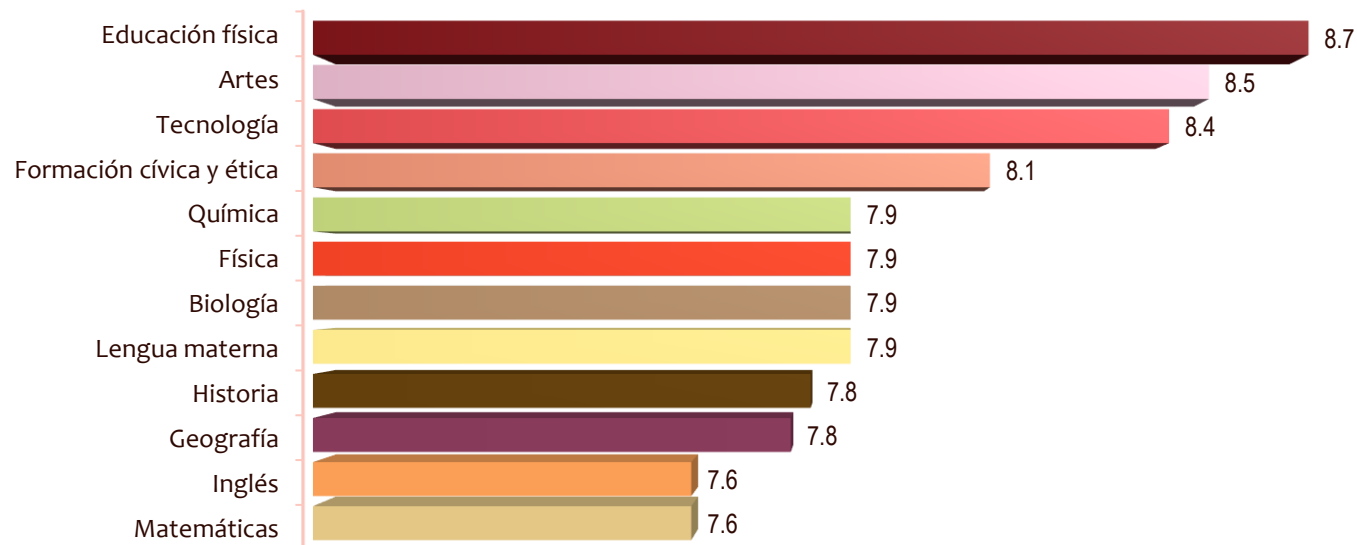


Resultados de aprovechamiento escolar por grado escolar y asignatura



Telesecundaria

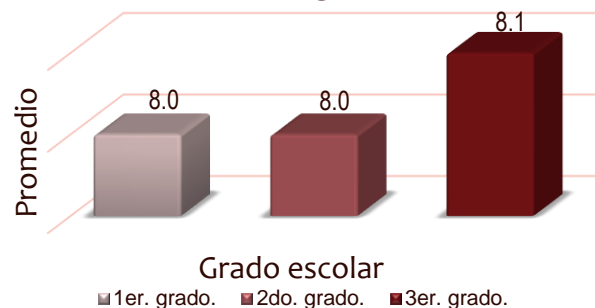
Promedio general de aprovechamiento por asignaturas



Alumnos evaluados en los tres grados escolares:



Promedio general de aprovechamiento por grado escolar

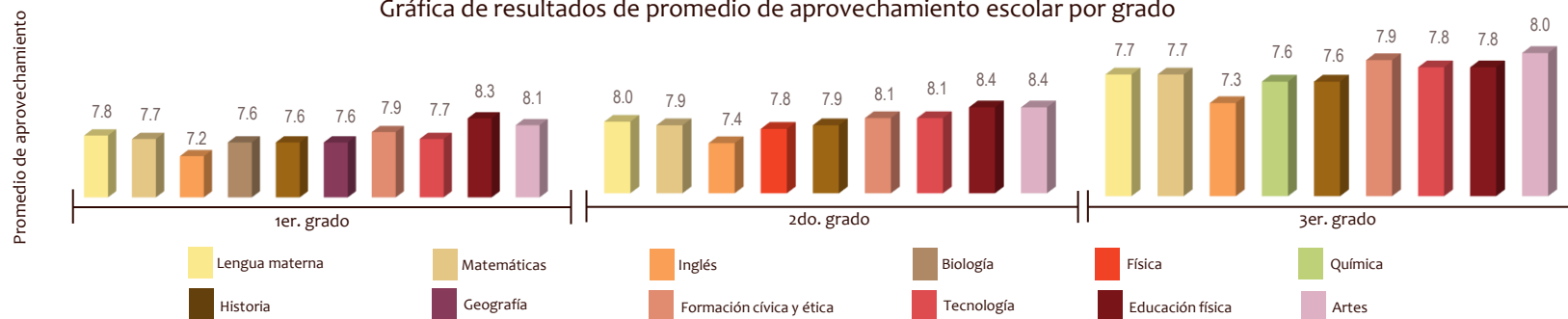


Resultados de aprovechamiento escolar por grado escolar y asignatura

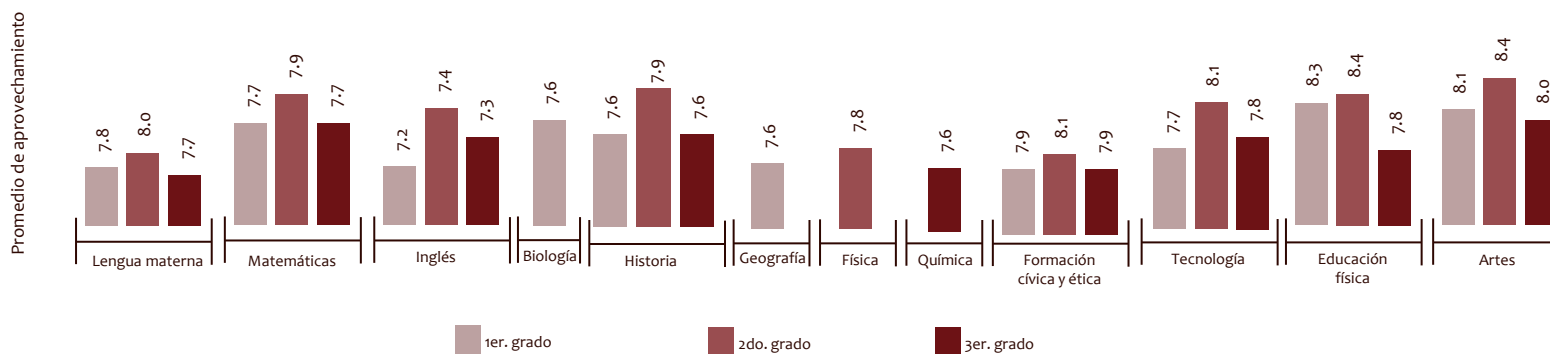


Secundaria Especial

Gráfica de resultados de promedio de aprovechamiento escolar por grado



Gráfica de resultados de promedio de aprovechamiento escolar por asignaturas

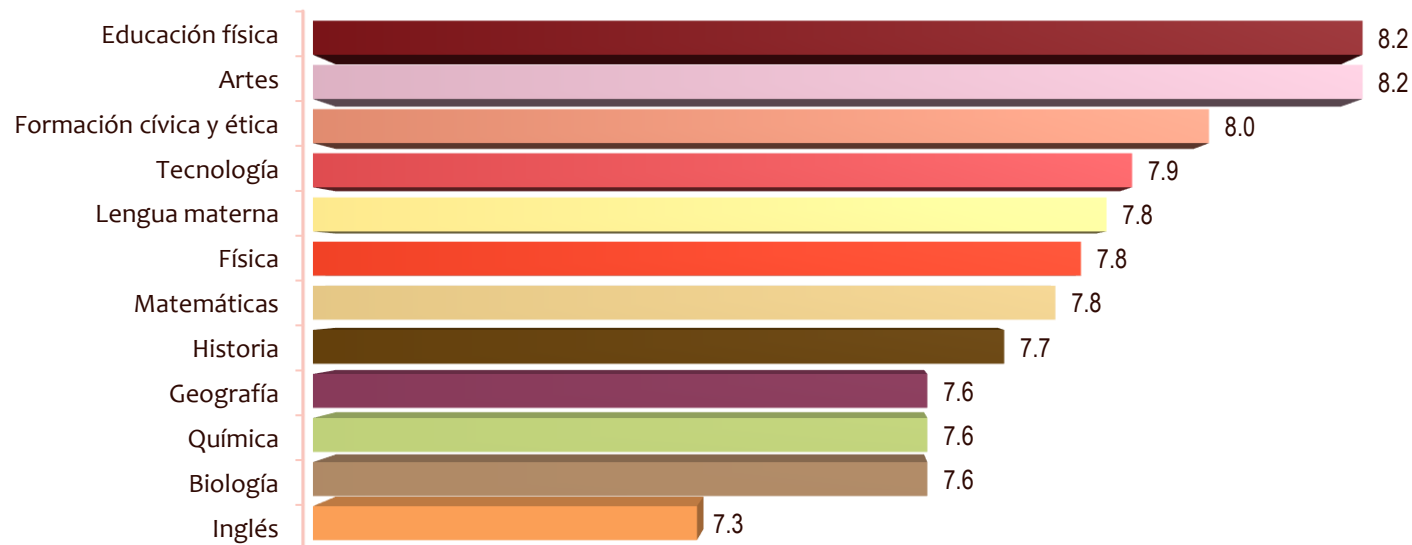


Resultados de aprovechamiento escolar por grado escolar y asignatura



Secundaria Especial

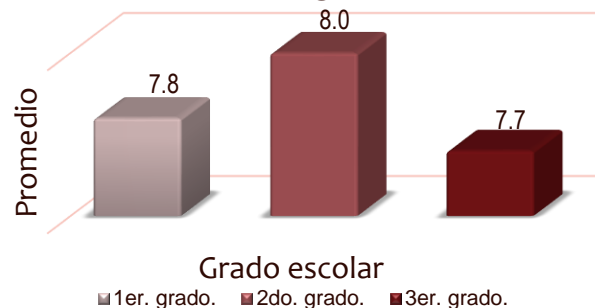
Promedio general de aprovechamiento por asignaturas



Alumnos evaluados en los tres grados escolares:

Total de alumnos evaluados
436

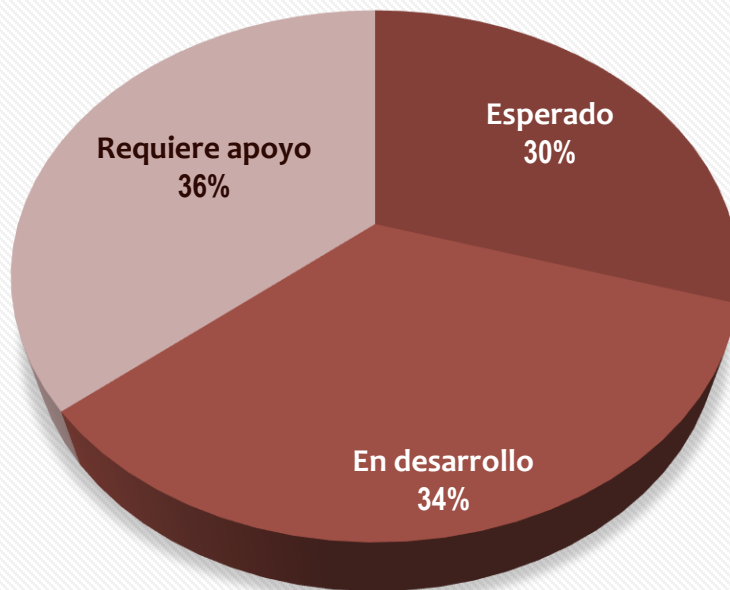
Promedio general de aprovechamiento por grado escolar



Niveles de aprovechamiento escolar



Porcentaje de nivel de aprovechamiento general de educación secundaria



■ Esperado ■ En desarrollo ■ Requiere apoyo

Nivel de aprovechamiento	Calificación promedio
Esperado.	9.0 a 10
En desarrollo.	8.0 a 8.9
Requiere apoyo.	6.0 a 7.9





Comparativo de resultados de aprovechamiento escolar por grado y asignaturas

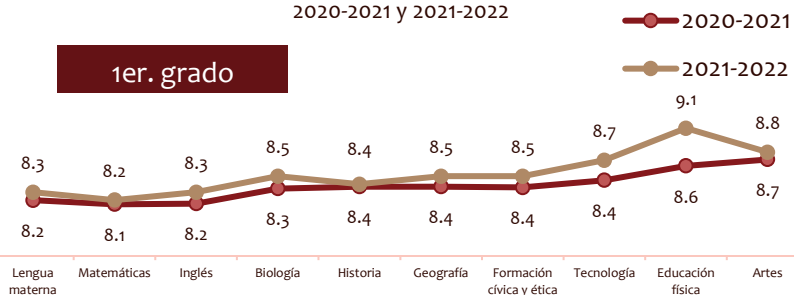
Ciclo escolar 2020-2021 y 2021-2022

Comparativo de resultados de aprovechamiento escolar por grado y ciclo escolar 2020-2021 y 2021-2022

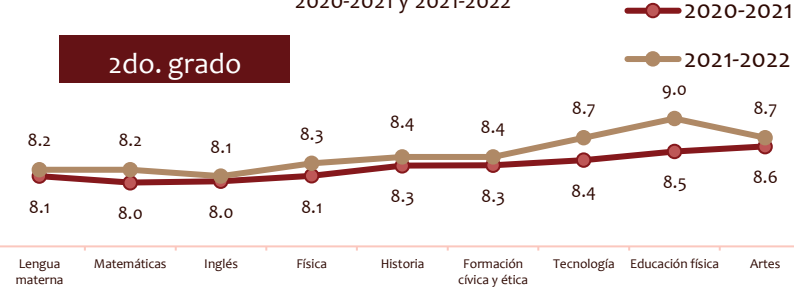


Secundaria General

Comparativo de resultados de aprovechamiento ciclo escolar 2020-2021 y 2021-2022



Comparativo de resultados de aprovechamiento ciclo escolar 2020-2021 y 2021-2022

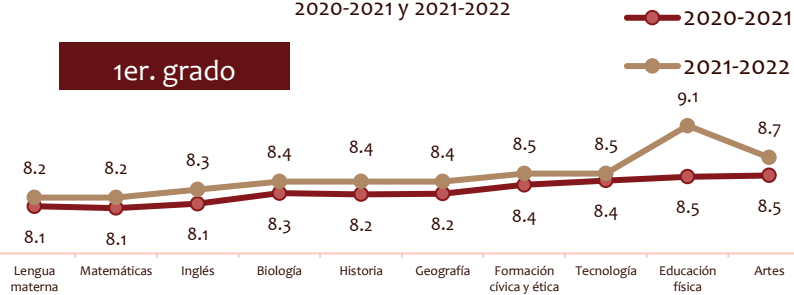


Comparativo de resultados de aprovechamiento ciclo escolar 2020-2021 y 2021-2022

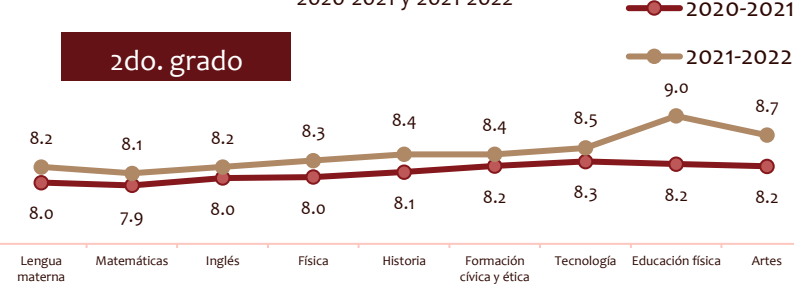


Secundaria Técnica

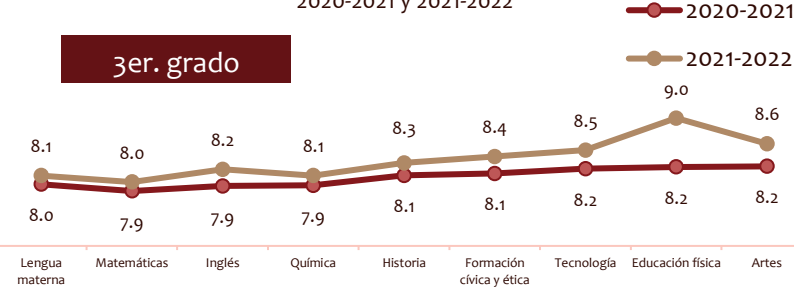
Comparativo de resultados de aprovechamiento ciclo escolar 2020-2021 y 2021-2022



Comparativo de resultados de aprovechamiento ciclo escolar 2020-2021 y 2021-2022



Comparativo de resultados de aprovechamiento ciclo escolar 2020-2021 y 2021-2022

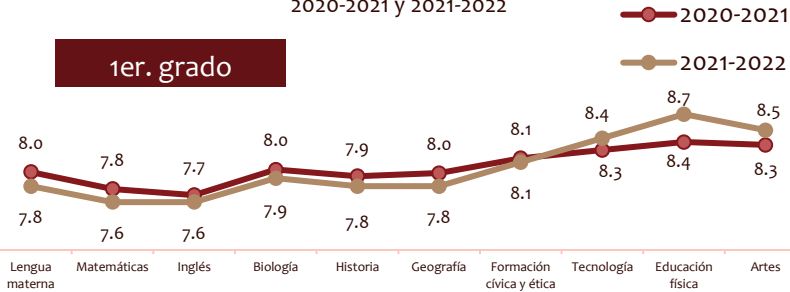


Comparativo de resultados de aprovechamiento escolar por grado y ciclo escolar 2020-2021 y 2021-2022



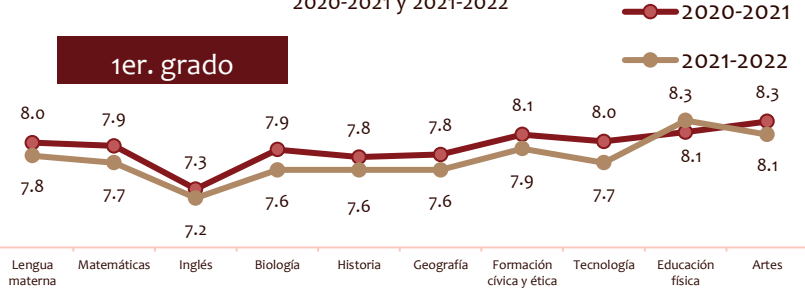
Telesecundaria

Comparativo de resultados de aprovechamiento ciclo escolar 2020-2021 y 2021-2022

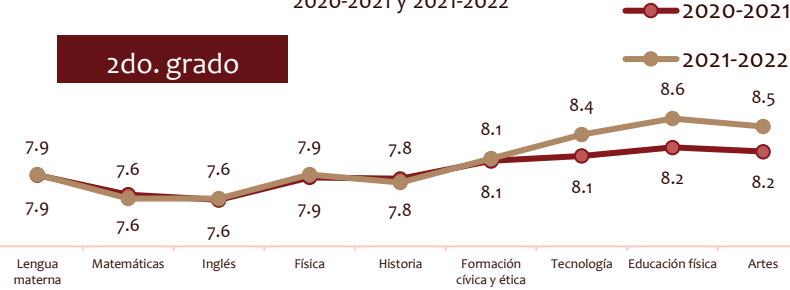


Secundaria Especial

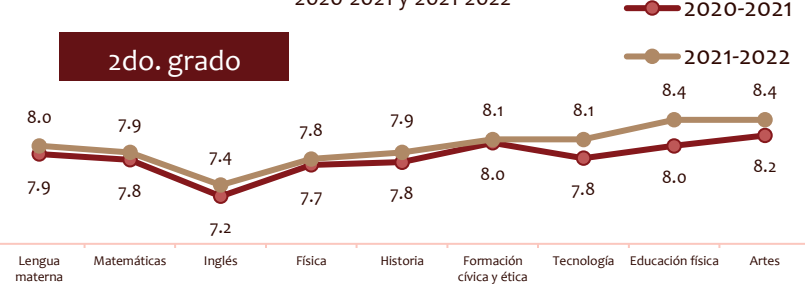
Comparativo de resultados de aprovechamiento ciclo escolar 2020-2021 y 2021-2022



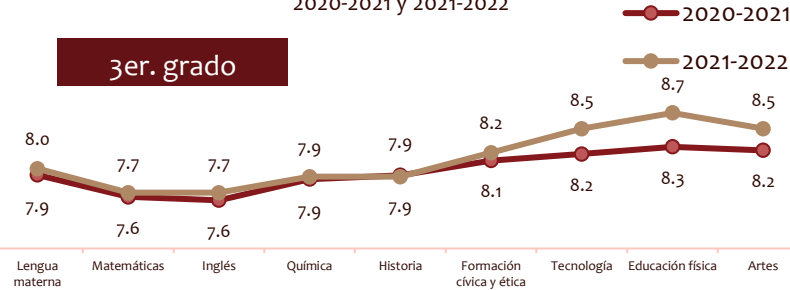
Comparativo de resultados de aprovechamiento ciclo escolar 2020-2021 y 2021-2022



Comparativo de resultados de aprovechamiento ciclo escolar 2020-2021 y 2021-2022



Comparativo de resultados de aprovechamiento ciclo escolar 2020-2021 y 2021-2022




Comparativo de resultados de aprovechamiento ciclo escolar 2020-2021 y 2021-2022



EDUCACIÓN

SECRETARÍA DE EDUCACIÓN



TABASCO

Resultados del Aprovechamiento Escolar

Educación Secundaria

Ciclo escolar 2021-2022