

Subsecretaría de Planeación y Evaluación
Dirección de Seguimiento y Evaluación

EDUCACIÓN
SECRETARÍA DE EDUCACIÓN



Resultados PLANEA Media Superior 2022 (Escuelas)

Marzo 2023

CONTENIDO

➤ Propósito de la prueba PLANEA Media Superior	3
➤ Cobertura de aplicación en el estado	4
➤ Escuelas participantes por subsistemas	5
➤ Alumnos evaluados por subsistema y asignatura	6
➤ Nivel de logro educativo Estatal	7
➤ Descripción genérica de los niveles de logro	8
➤ Resultados PLANEA Media Superior 2022 por subsistema	9
• PREFECO (Preparatoria Federal por Cooperación)	13
• DGB (Dirección General del Bachillerato)	19
• TEBATAB (Telebachillerato de Tabasco)	25
• CONALEP (Colegio Nacional de Educación Profesional Técnica)	31
• DGETAyCM (Dirección General de Educación Tecnológica Agropecuaria y Ciencias del Mar)	37
• DGETI (Dirección General de Educación Tecnológica e Industrial y de Servicios)	43
• IDIFTEC (Instituto de Difusión Técnica)	49
• CECyTE (Colegios de Estudios Científicos y Tecnológicos)	55
• TEBACOM (Telebachillerato Comunitario)	63
• COBATAB (Colegio de Bachilleres de Tabasco)	97
➤ Comparativo estatal de 2015 a 2022 en Lectura y comunicación	98
➤ Comparativo estatal de 2015 a 2022 en matemáticas	99
➤ Ejemplo de cartel de resultados por escuelas y asignatura	100

Propósito de la prueba PLANEA Media Superior*

A) Conocer la medida en que las y los estudiantes de distintos niveles de la educación obligatoria logran un conjunto de aprendizajes clave establecidos en el currículo.

B) Aportar información a las autoridades educativas federales, locales y organismos descentralizados sobre el logro de aprendizajes clave de las y los estudiantes en la educación obligatoria, así como de las brechas existentes entre diferentes grupos poblacionales; todo ello con el fin de contribuir a las decisiones de política educativa.

C) Aportar información a la sociedad en general sobre el estado que guarda la educación obligatoria respecto a lo que logran aprender las y los estudiantes, así como las diferencias en los aprendizajes entre distintos grupos de la población escolar.

D) Aportar información y conocimiento a los equipos docentes y directivos de las instituciones escolares y planteles de educación básica y media superior acerca de lo que se espera que aprendan sus estudiantes en los ámbitos evaluados, el nivel de logro de aprendizaje que alcanzan, así como el tamaño del reto para la enseñanza y el aprendizaje al que se enfrentan.

*Fuente: <http://planea.sep.gob.mx/ms/>

Cobertura de aplicación en el estado

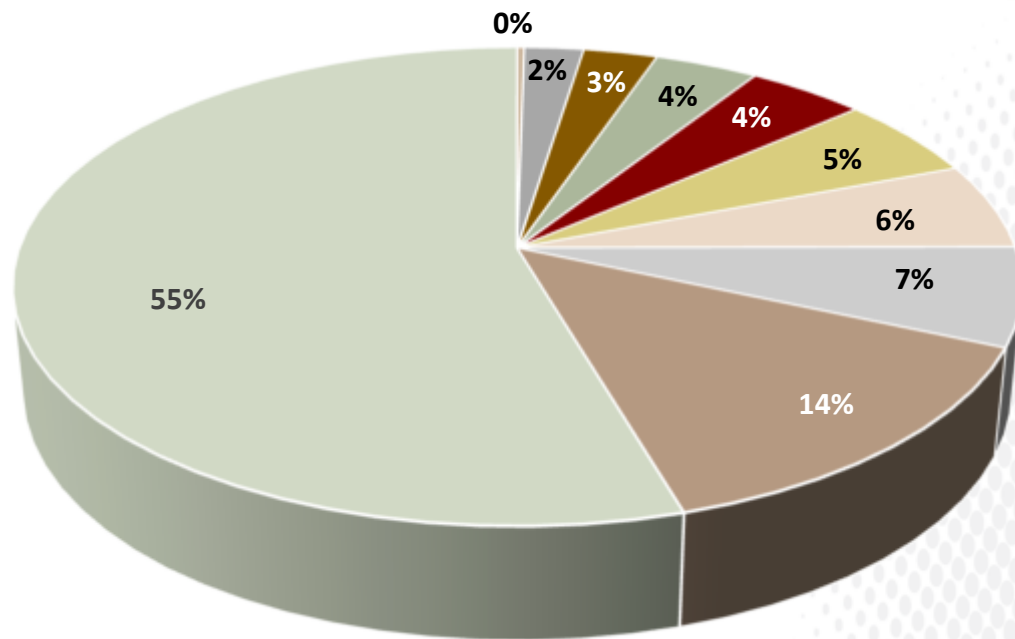
- Fecha de aplicación: 5 y 6 de abril del 2022.
- Se evaluaron a los alumnos que cursaban el último grado escolar de cada plantel educativo.
- Participaron los 10 subsistemas de Educación Media Superior en la entidad.

Alumnos Programados	Alumnos evaluados en lectura y comunicación	% Participación	Alumnos evaluados en matemáticas	% Participación
16,930	13,935	82.31	13,579	80.21

Número de escuelas participantes por subsistemas



Subsistema	No. Escuelas	%
PREFECO	1	0.002%
DGB	8	2%
TEBATAB	10	3%
CONALEP	14	4%
DGETAYCM	16	4%
DGETI	20	5%
IDIFTEC	21	6%
CECYTE	24	7%
TEBACOM	50	14%
COBATAB	197	55%
Total	361	100%

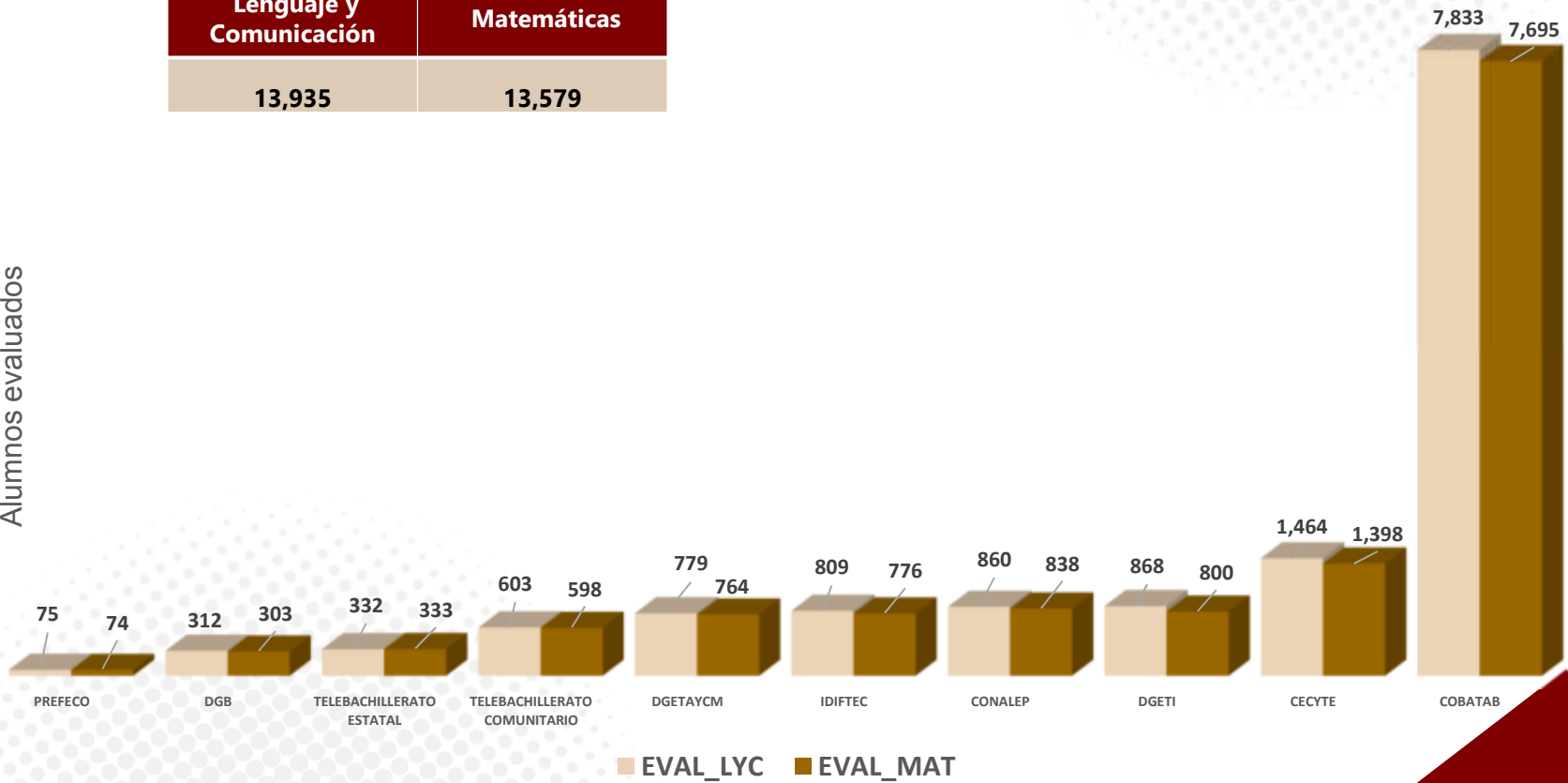


- PREFECO
- DGB
- TELEBACHILLERATO ESTATAL
- CONALEP
- DGETAYCM
- DGETI
- IDIFTEC
- CECYTE
- TELEBACHILLERATO COMUNITARIO
- COBATAB

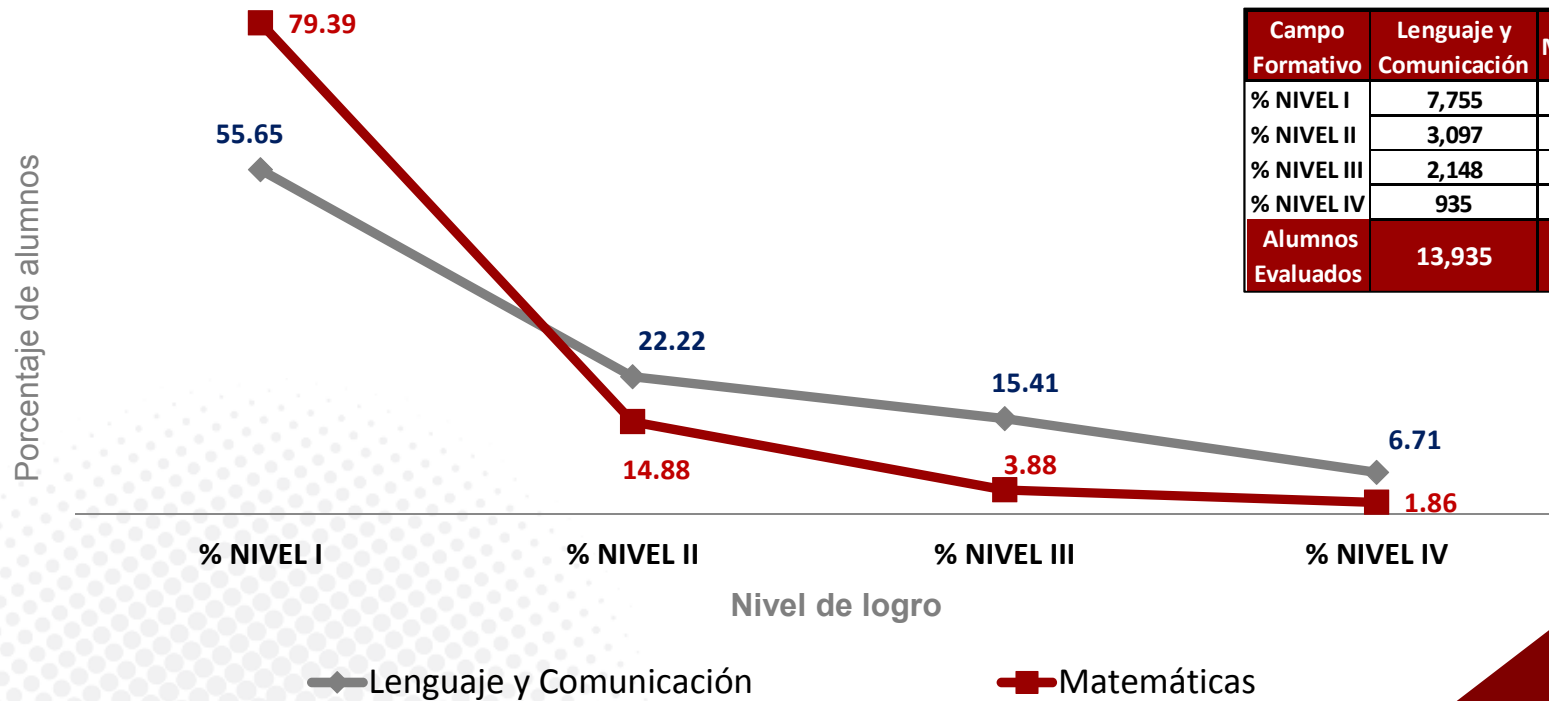
Alumnos evaluados por subsistema y asignatura

Población total evaluada por asignatura	
Lenguaje y Comunicación	Matemáticas
13,935	13,579

Alumnos evaluados



Nivel de logro educativo estatal



Campo	Lenguaje y Comunicación	Matemáticas
Formativo		
% NIVEL I	7,755	10,780
% NIVEL II	3,097	2,020
% NIVEL III	2,148	527
% NIVEL IV	935	252
Alumnos Evaluados	13,935	13,579

Descripción genérica de los niveles de logro

Nivel I: El estudiantado que se ubica en este nivel tiene un **conocimiento insuficiente** de los aprendizajes clave incluidos en los referentes curriculares. Esto refleja mayores dificultades para continuar con su trayectoria académica.

Nivel II: El estudiantado que se ubica en este nivel tiene un **conocimiento elemental** de los aprendizajes clave incluidos en los referentes curriculares.

Nivel III: El estudiantado que se ubica en este nivel tiene un **conocimiento satisfactorio** de los aprendizajes clave incluidos en los referentes curriculares.

Nivel IV: El estudiantado que se ubica en este nivel tiene un **conocimiento sobresaliente** de los aprendizajes clave incluidos en los referentes curriculares.





Resultados PLANEA Media Superior 2022 por subsistema



Resultados 2022



Preparatoria Federal por Cooperación

Resultados PLANEA Media Superior 2022

Cobertura de aplicación en el subsistema PREFECO (Preparatoria Federal por Cooperación)



CCT	27SBC2018N
NOMBRE DE LA ESCUELA	PROFR. AUGUSTO HERNANDEZ OLIVE
TURNO	MATUTINO
UBICACIÓN	PARAISO, TAB.
POBLACIÓN PROGRAMADA	80
SOSTENIMIENTO	PARTICULAR

Escuelas



1

Alumnos Evaluados



Lengua y comunicación **75**

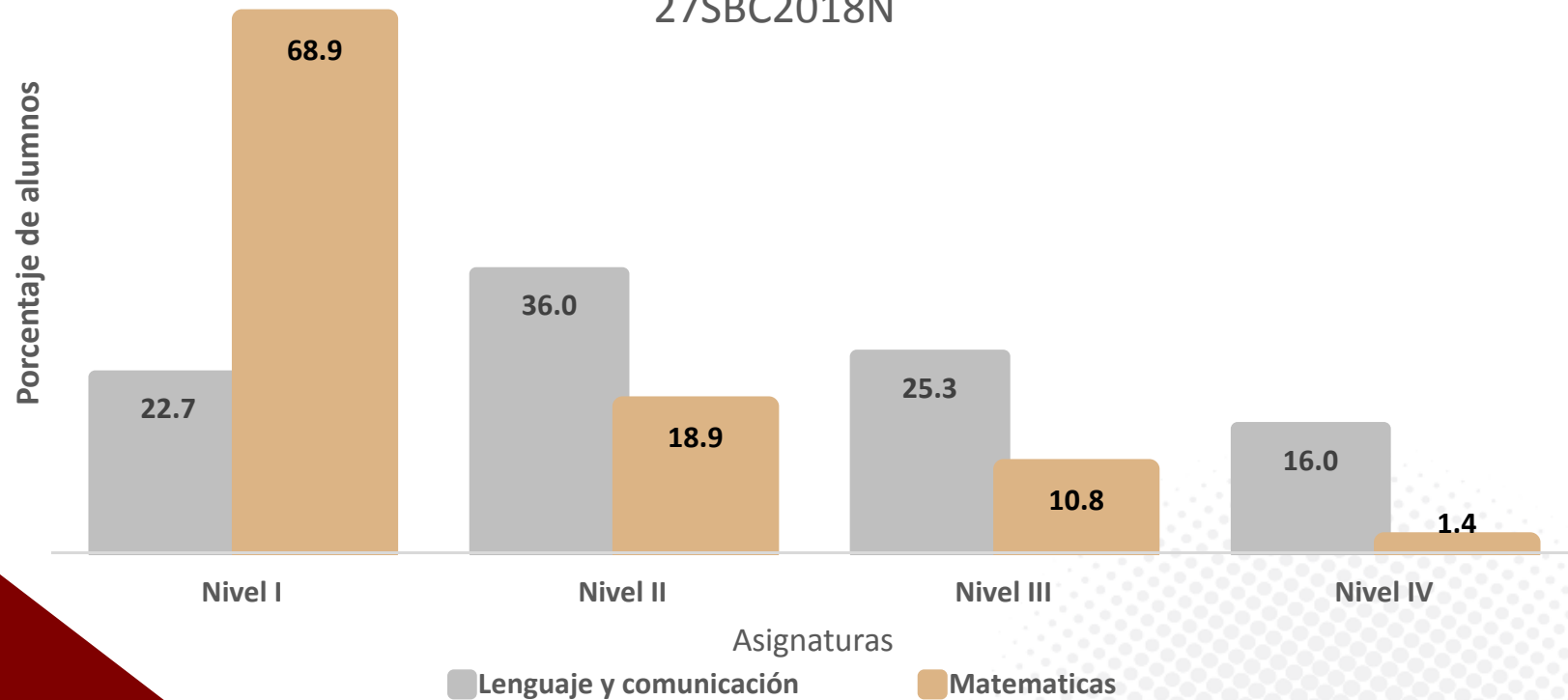
Matemáticas **74**

Porcentaje de alumnos por nivel de logro y asignatura en el subsistema



PREFECO

Escuela Profr. Augusto Hernández Olive
27SBC2018N

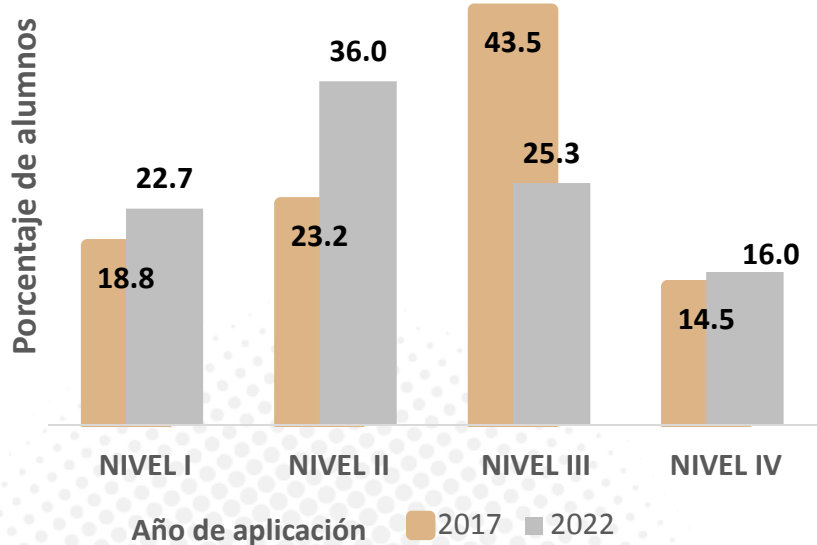




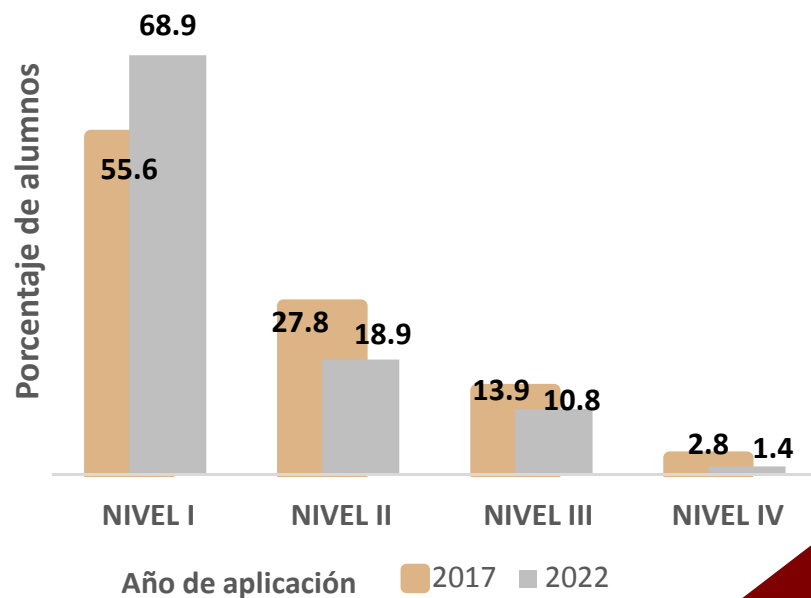
PREFECO

Comparativo del subsistema 2017 y 2022

Lenguaje y comunicación



Matemáticas



DGB

Dirección General del Bachillerato
Resultados PLANEA
Media Superior 2022

Cobertura de aplicación en el subsistema DGB (Dirección General del Bachillerato)



No.	CCT y TURNO	NOMBRE DE LA ESCUELA	POB/EVAL
1	27ECT0002L_1	INSTITUTO DE DIFUSIÓN TÉCNICA NÚM. 2	65
2	27PBH3822X_1	BACHILLERATO UVG CAMPUS TABASCO	26
3	27PBH3796P_1	BACHILLERATO CHEDRAUI VILLAHERMOSA	10
4	27PBH3340R_1	ESCUELA PREPARATORIA MOTOLINIA DE COMALCALCO, A.C.	25
5	27PBH0020M_1	BACHILLERATO IEU PLANTEL VILLAHERMOSA	20
6	27PBH3609E_1	UNIVERSIDAD TEC MILENIO VILLAHERMOSA	65
7	27PBH3681O_1	BACHILLERATO GENERAL, UVM, CAMPUS VILLAHERMOSA	75
8	27PBH3725V_1	UNIVERSIDAD ANAHUAC, BACHILLERATO CUMBRES VILLAHERMOSA	26

Escuelas



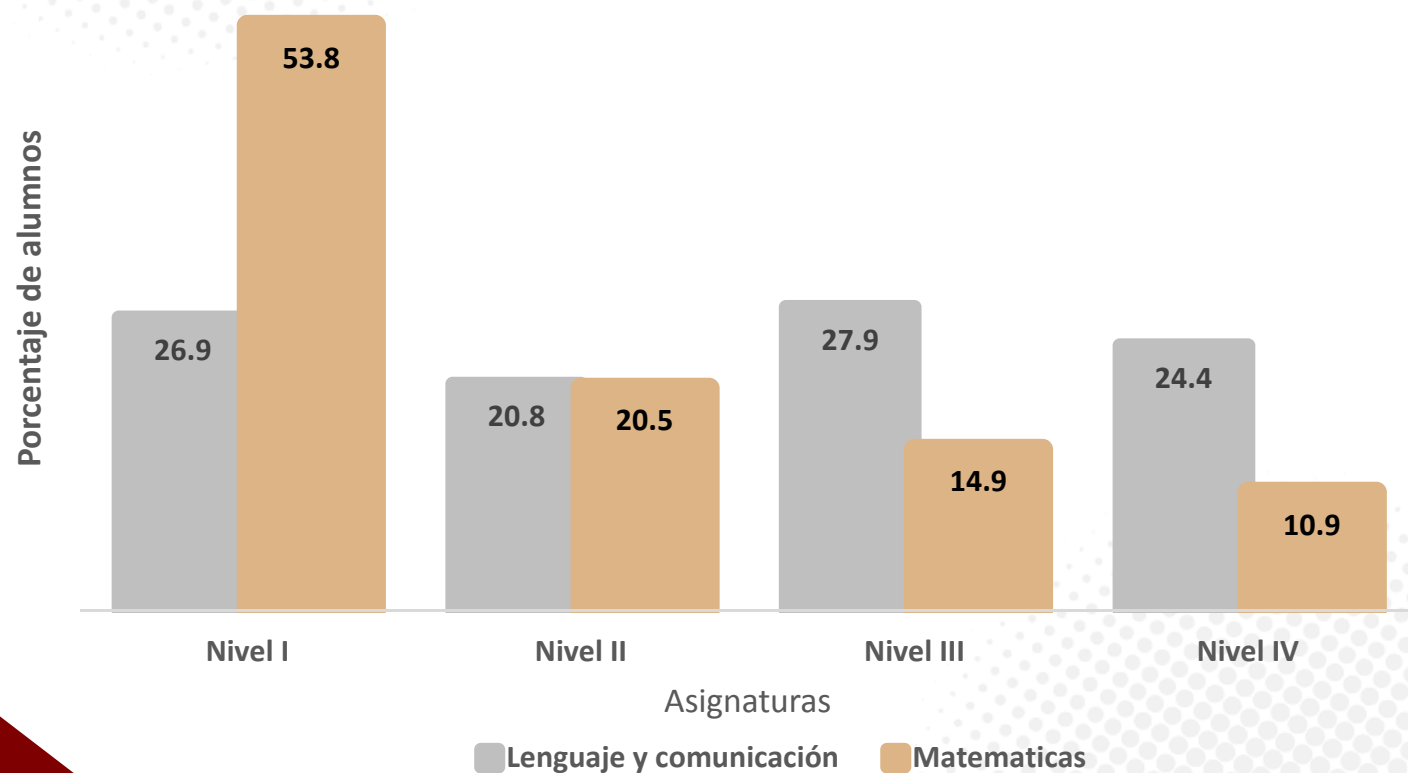
8

Alumnos Evaluados

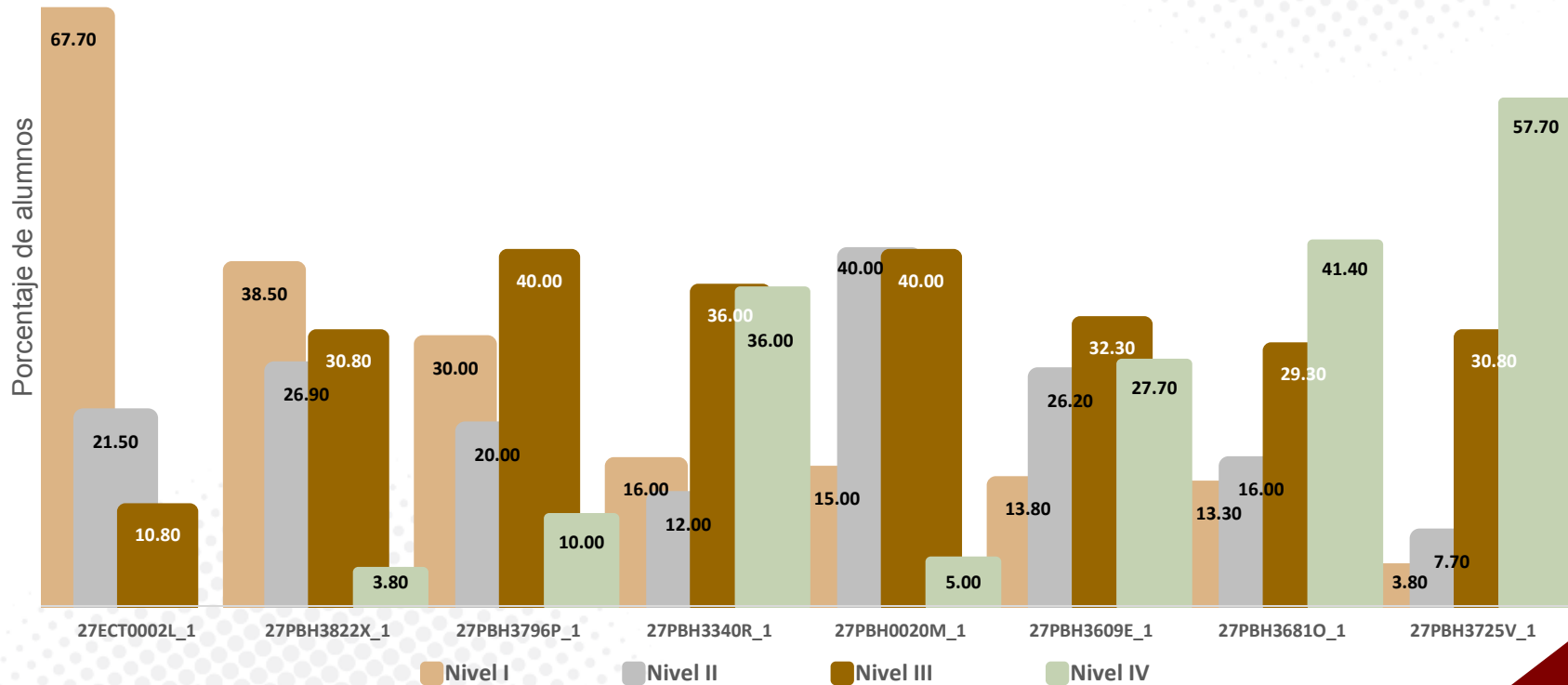


Lengua y comunicación **312**
 Matemáticas **303**

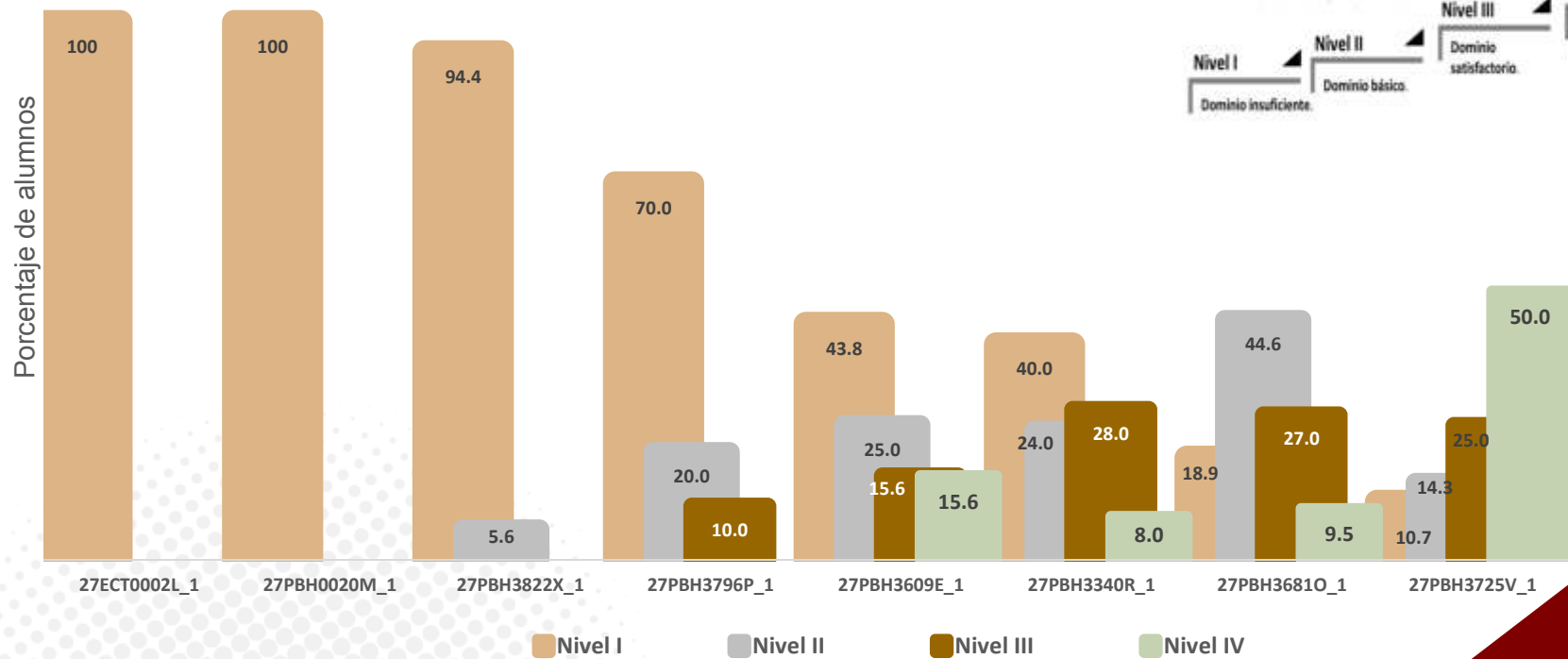
Porcentaje de alumnos por nivel de logro y asignatura en el subsistema



Porcentaje de alumnos por escuela y nivel de logro en lenguaje y comunicación

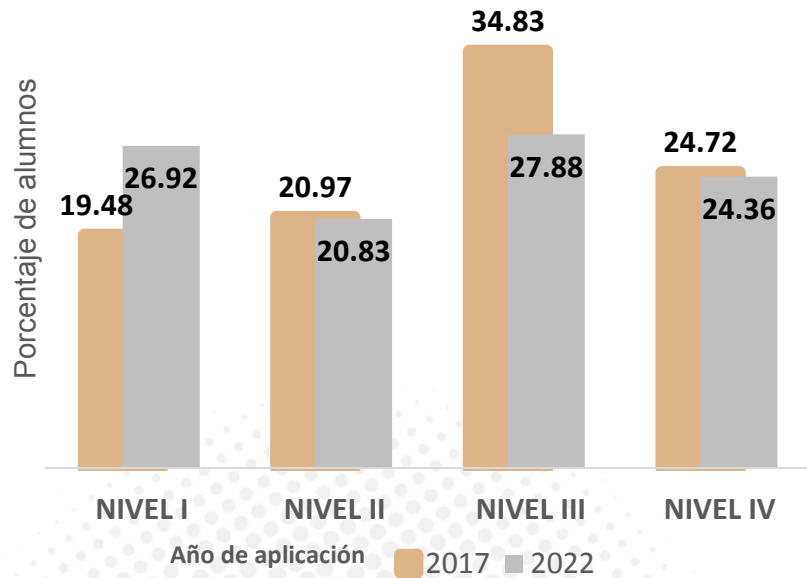


Porcentaje de alumnos por escuela y nivel de logro en matemáticas

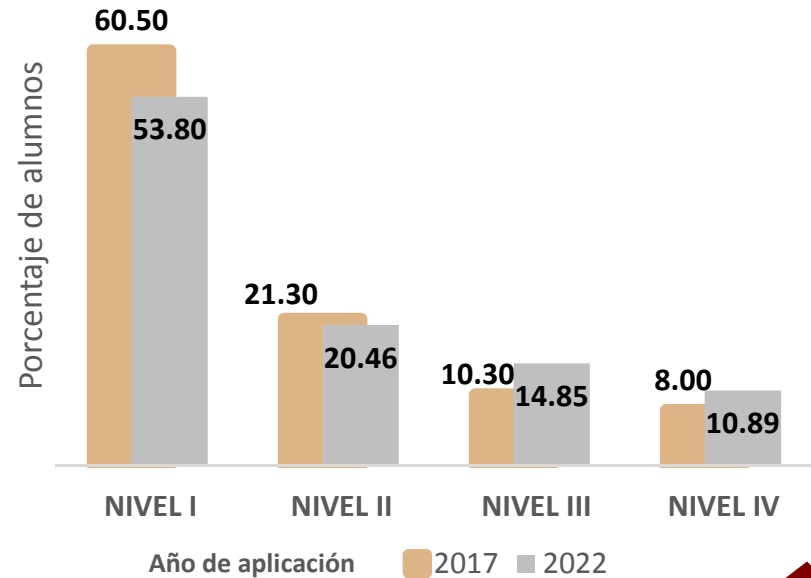


Comparativo del subsistema 2017 y 2022

Lenguaje y comunicación



Matemáticas



Subsecretaría de Planeación y Evaluación
Dirección de Seguimiento y Evaluación

EDUCACIÓN
SECRETARÍA DE EDUCACIÓN



Telebachillerato de Tabasco
Resultados PLANEA
Media Superior 2022

Cobertura de aplicación en el subsistema TEBATAB (Telebachillerato de Tabasco)



No.	CCT y TURNO	NOMBRE DE LA ESCUELA	POB/EVAL
1	27ETH0002G_1	TELEBACHILLERATO NUM. 2	39
2	27ETH0007B_1	TELEBACHILLERATO NUM. 7	37
3	27ETH0008A_1	TELEBACHILLERATO NUM. 8	23
4	27ETH0003F_1	TELEBACHILLERATO NUM. 3	37
5	27ETH0001H_1	TELEBACHILLERATO NUM. 1	35
6	27ETH0005D_1	TELEBACHILLERATO NUM. 5	36
7	27ETH0004E_1	TELEBACHILLERATO NUM. 4	40
8	27PBH0004V_1	COLEGIO ARJI, A.C.	34
9	27ETH0006C_1	TELEBACHILLERATO NUM. 6	19
10	27PBH0003W_1	CENTRO DE ESTUDIOS BASICOS Y SUPERIORES DEL SURESTE S.C.	32

Escuelas



10

Alumnos Evaluados

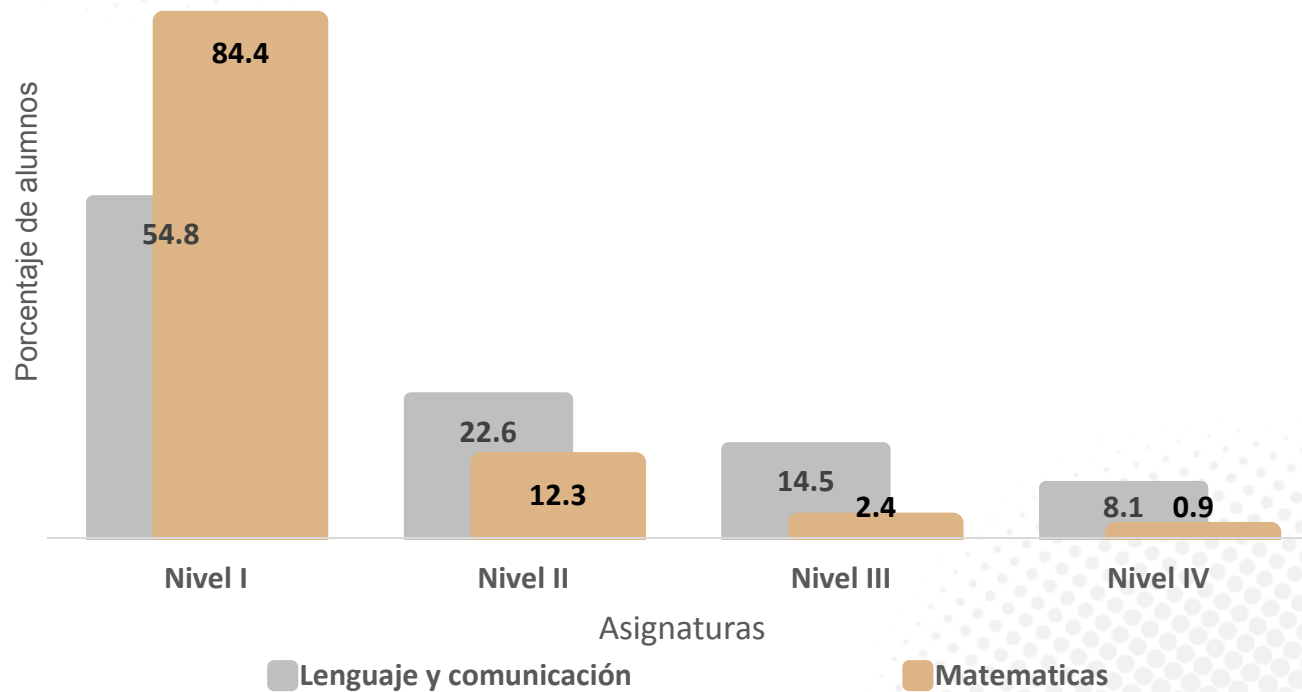


Lengua y
comunicación **332**

Matemáticas **333**



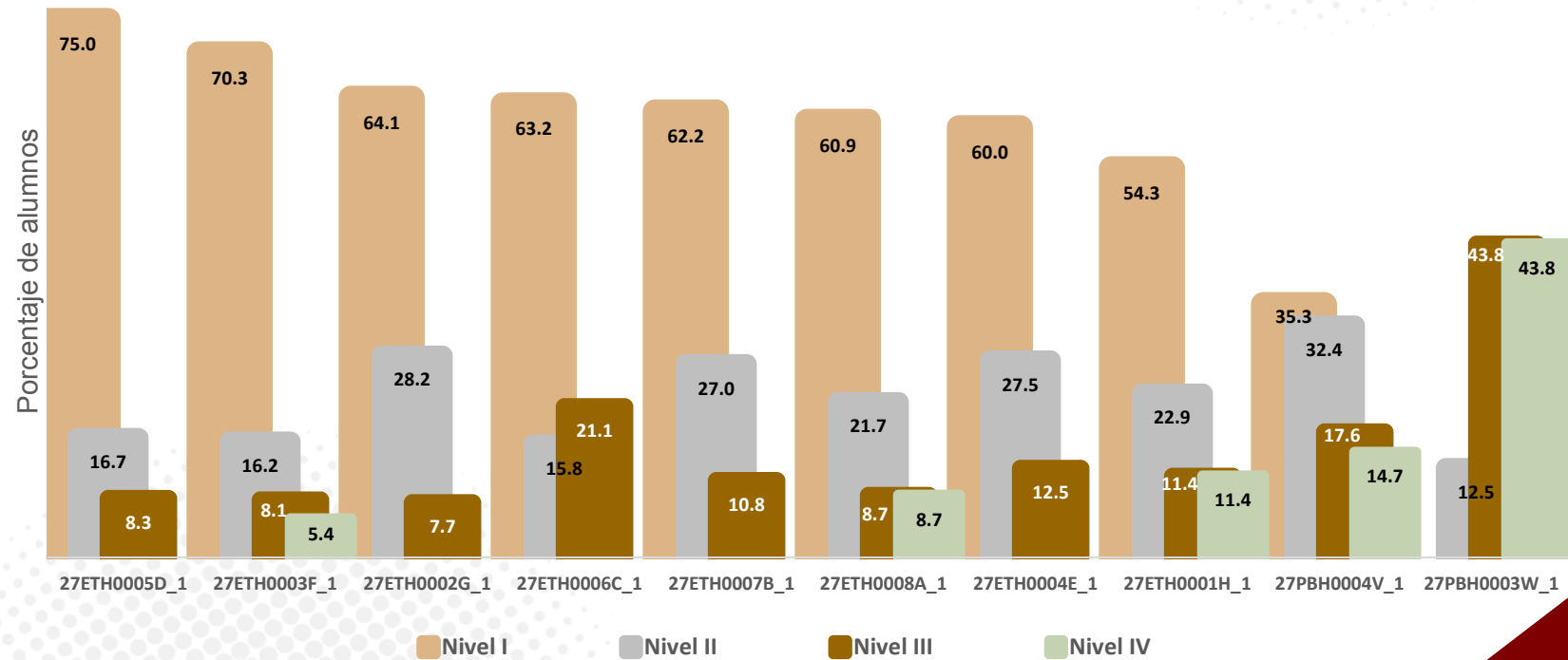
Porcentaje de alumnos por nivel de logro y asignatura en el subsistema





Telebachillerato de Tabasco

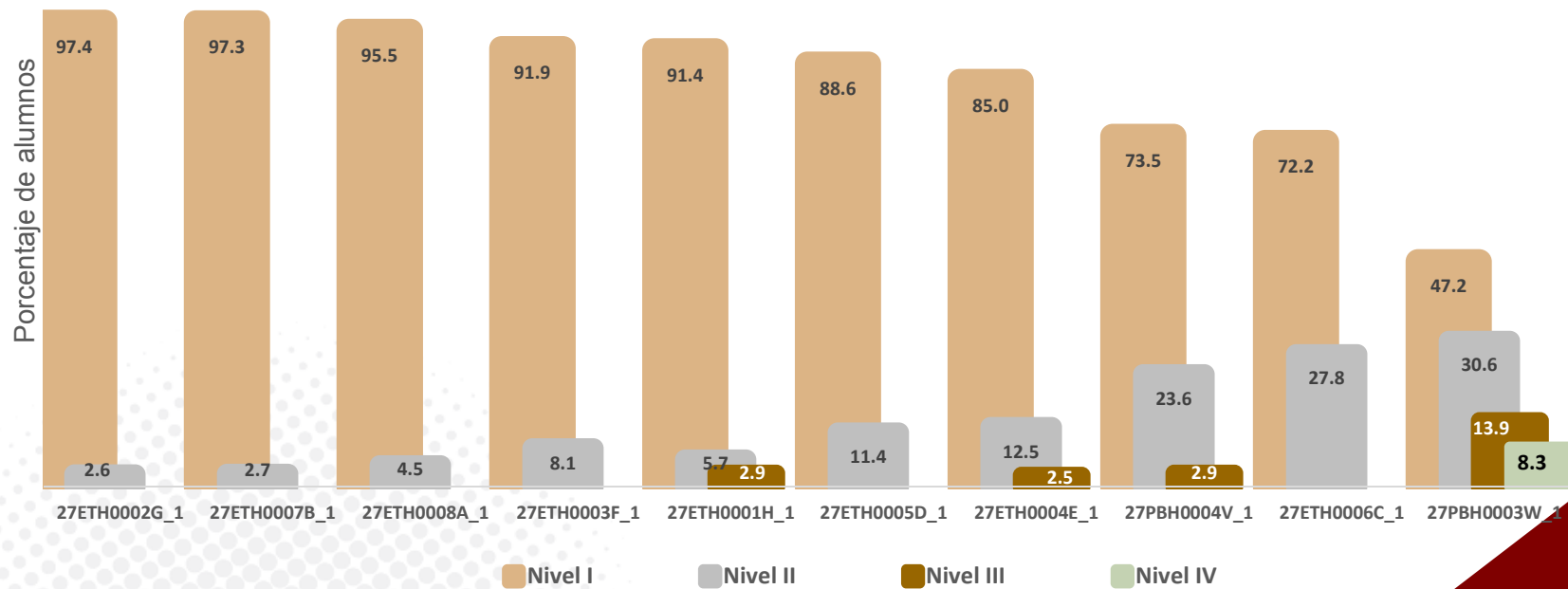
Porcentaje de alumnos por escuela y nivel de logro en lenguaje y comunicación





Telebachillerato de Tabasco

Porcentaje de alumnos por escuela y nivel de logro en matemáticas

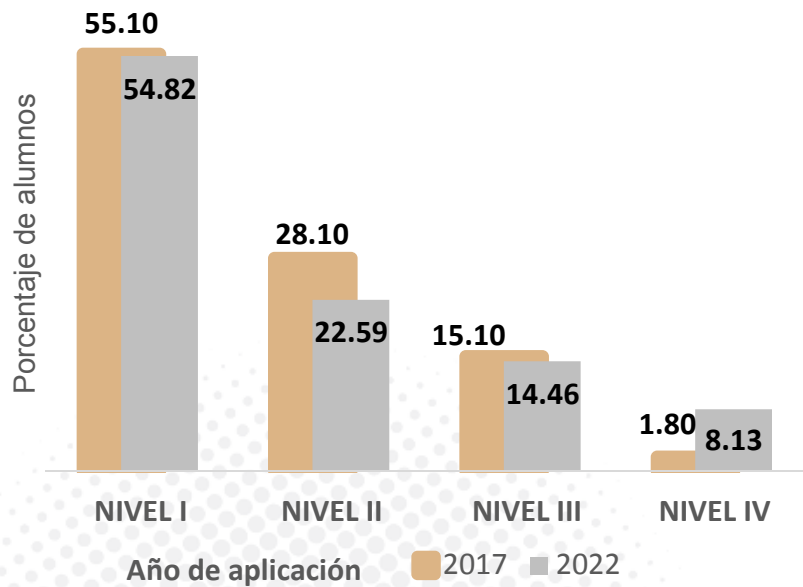




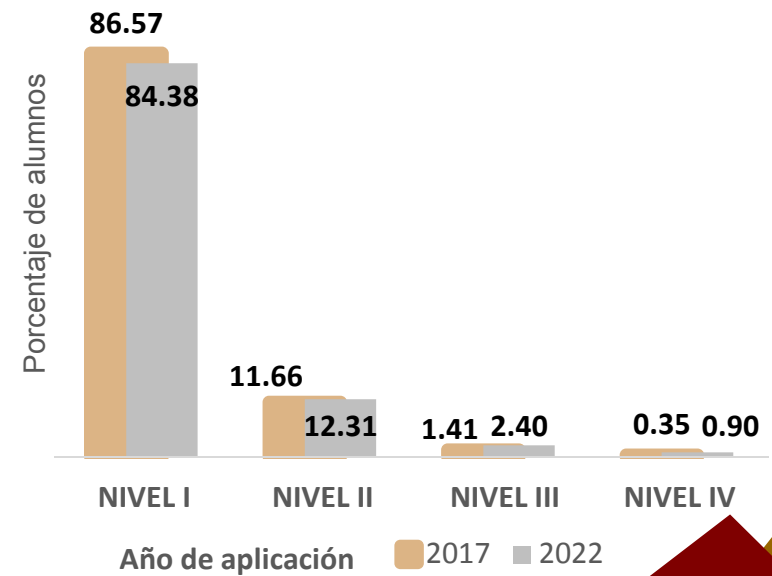
Telebachillerato de Tabasco

Comparativo del subsistema 2017 y 2022

Lenguaje y comunicación



Matemáticas



Subsecretaría de Planeación y Evaluación
Dirección de Seguimiento y Evaluación

EDUCACIÓN
SECRETARÍA DE EDUCACIÓN



Colegio Nacional de Educación Profesional Técnica
Resultados PLANEA
Media Superior 2022

Cobertura de aplicación en el subsistema CONALEP

(Colegio Nacional de Educación Profesional Técnica)



No.	CCT y TURNO	NOMBRE DE LA ESCUELA	POB/EVAL
1	27DPT0001R_2	PLANTEL CONALEP 052. CÁRDENAS	60
2	27DPT0004O_1	PLANTEL CONALEP 099. LIC. MANRIQUE DAGDUG URGELL	31
3	27DPT0007L_2	PLANTEL CONALEP 291. COMALCALCO	34
4	27DPT0004O_2	PLANTEL CONALEP 099. LIC. MANRIQUE DAGDUG URGELL	49
5	27DPT0002Q_2	PLANTEL CONALEP 051. VILLAHERMOSA I	72
6	27DPT0006M_2	PLANTEL CONALEP 100. PARAISO	36
7	27DPT0003P_2	PLANTEL CONALEP 098. VILLAHERMOSA II	78
8	27DPT0003P_1	PLANTEL CONALEP 098. VILLAHERMOSA II	59
9	27DPT0002Q_1	PLANTEL CONALEP 051. VILLAHERMOSA I	78
10	27DPT0001R_1	PLANTEL CONALEP 052. CÁRDENAS	64
11	27DPT0005N_1	PLANTEL CONALEP 053. MACUSPANA	38
12	27DPT0007L_1	PLANTEL CONALEP 291. COMALCALCO	73
13	27DPT0005N_2	PLANTEL CONALEP 053. MACUSPANA	70
14	27DPT0006M_1	PLANTEL CONALEP 100. PARAISO	78

Escuelas



14

Alumnos Evaluados

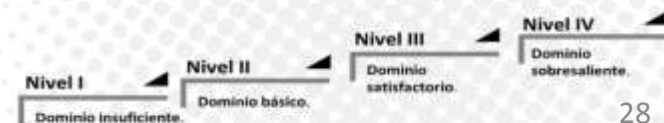
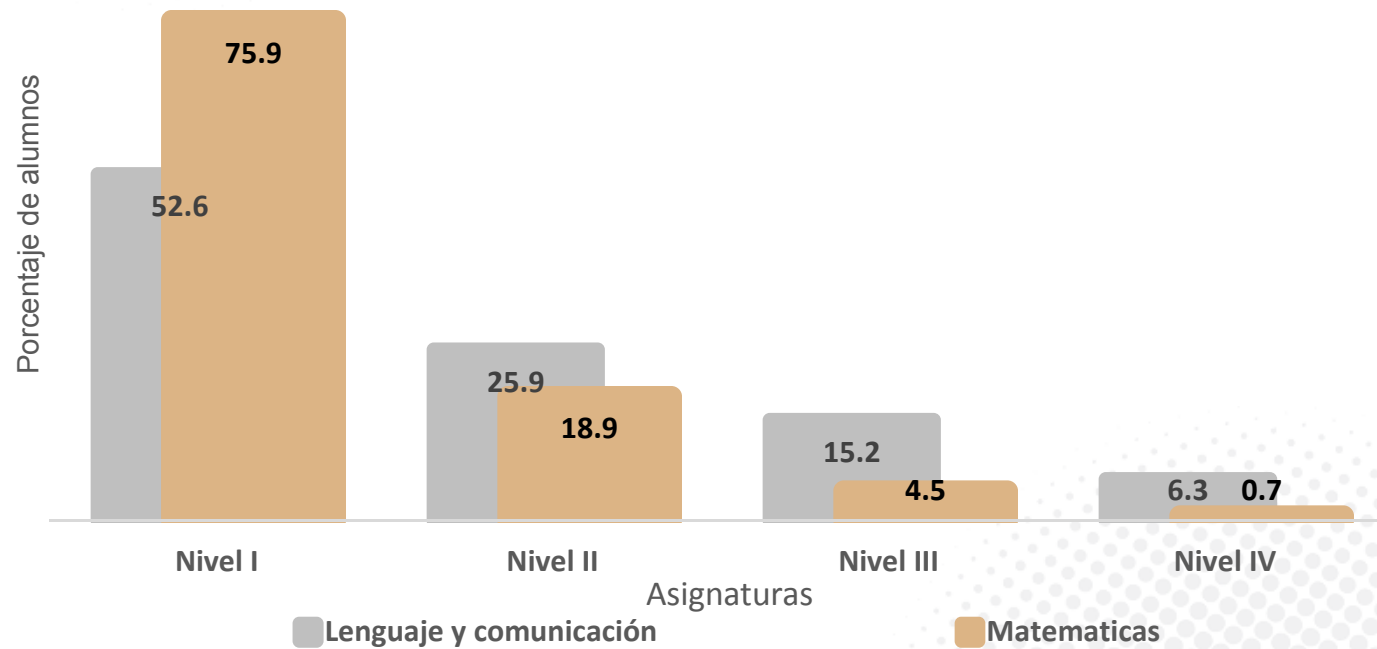


Lengua y comunicación **860**

Matemáticas **838**

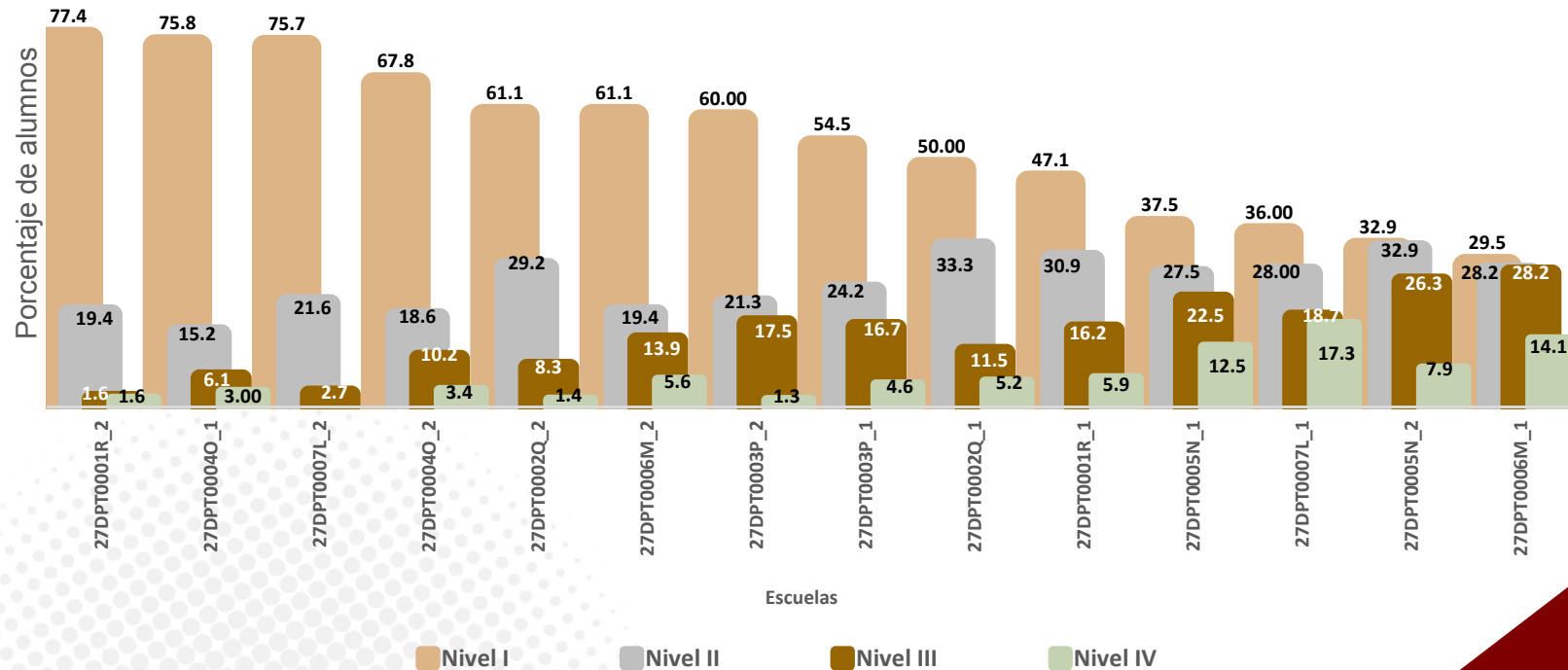


Porcentaje de alumnos por nivel de logro y asignatura en el subsistema



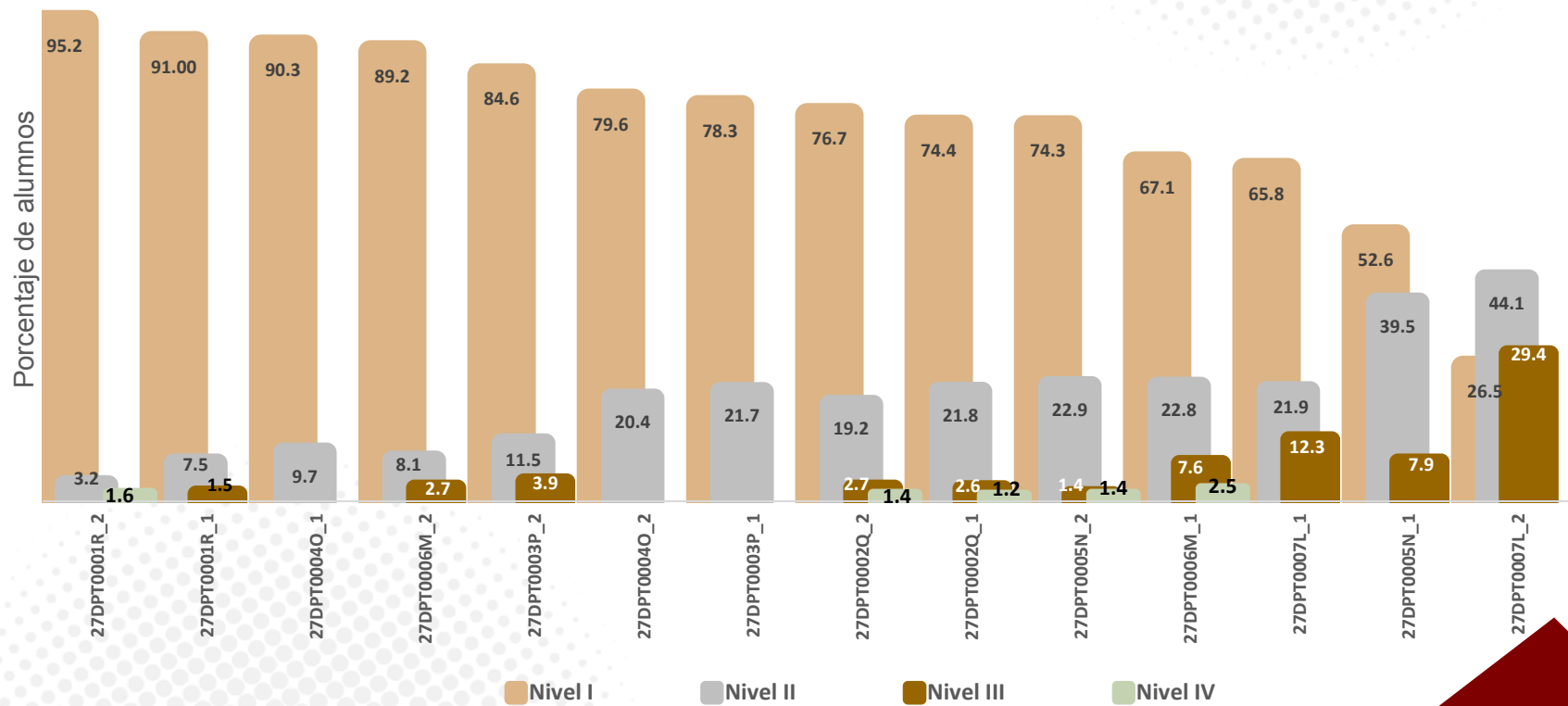


Porcentaje de alumnos por escuela y nivel de logro en lenguaje y comunicación





Porcentaje de alumnos por escuela y nivel de logro en matemáticas

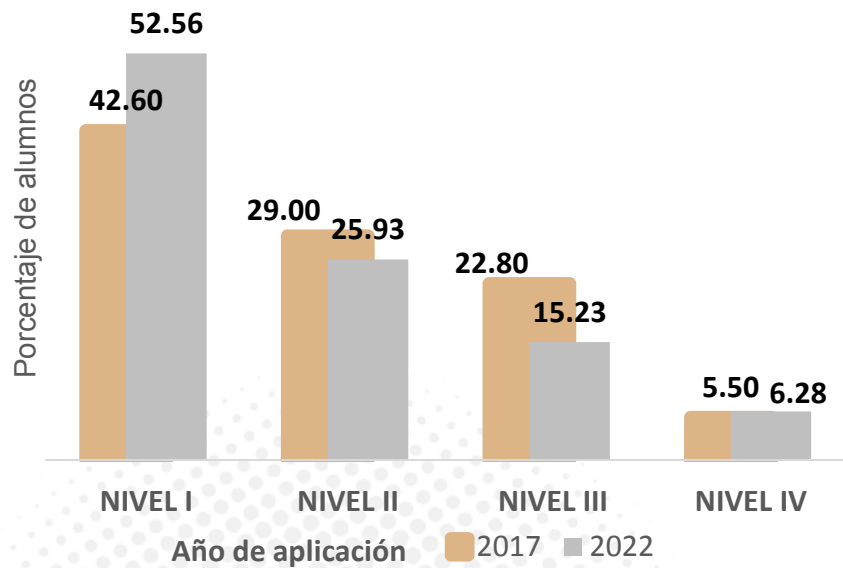




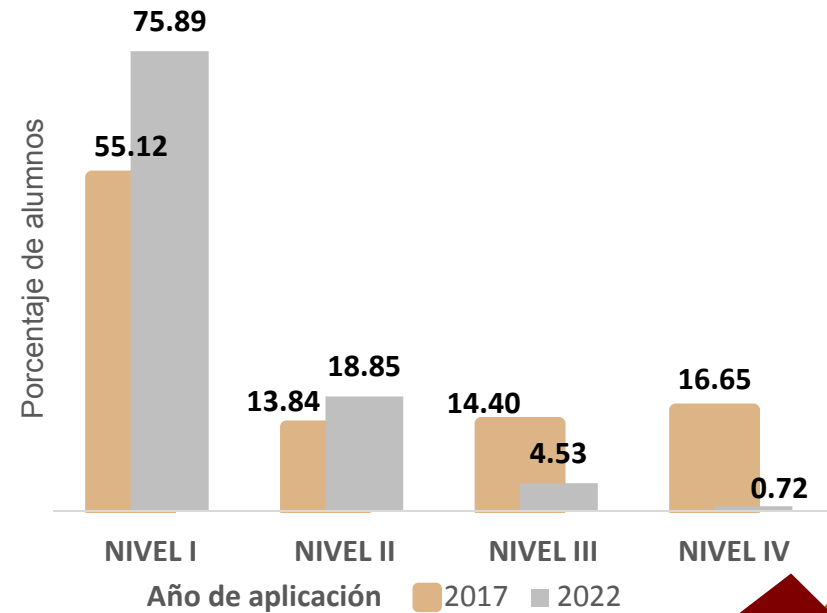
Colegio Nacional de Educación
Profesional Técnica

Comparativo del subsistema 2017 y 2022

Lenguaje y comunicación



Matemáticas



DGETAVCM
Dirección General de Educación
Tecnológica Agropecuaria y Ciencias del Mar

Dirección General de Educación Tecnológica
Agropecuaria y Ciencias del Mar
Resultados PLANEA
Media Superior 2022

Cobertura de aplicación en el subsistema DGETAyCM

(Dirección General de Educación Tecnológica Agropecuaria y Ciencias del Mar)



No.	CCT y TURNO	NOMBRE DE LA ESCUELA	POB/EVAL
1	27DTA0268V_1	CEBETA NÚM. 268	9
2	27DTA0267W_1	CEBETA NUM. 267	33
3	27DTA0144M_1	CEBETA NUM. 144	40
4	27DTA0095U_1	CEBETA NÚM. 095	69
5	27DTA0266X_1	CEBETA NUM. 266	71
6	27DTA0265Y_1	CEBETA NÚM. 265	31
7	27DTA0093W_1	CEBETANUM. 093	16
8	27DCM0003B_1	CETMAR NÚM. 19	63
9	27DCM0001D_1	CETMAR NUM. 38	55
10	27XTA0001C_1	CEBETA NÚM. 054 EXTENSIÓN 1	3
11	27DTA0054U_1	CEBETA NUM. 054	70
12	27XTA0002B_1	CEBETA NUM. 054 EXTENSION 2	22
13	27DTA0082Q_1	CEBETA NUM. 082	80
14	27DTA0199P_1	CEBETA NUM. 199	71
15	27DTA0094V_1	CEBETA NUM. 094	78
16	27DTA0200O_1	CEBETA NUM. 200	68

Escuelas



16

Alumnos Evaluados



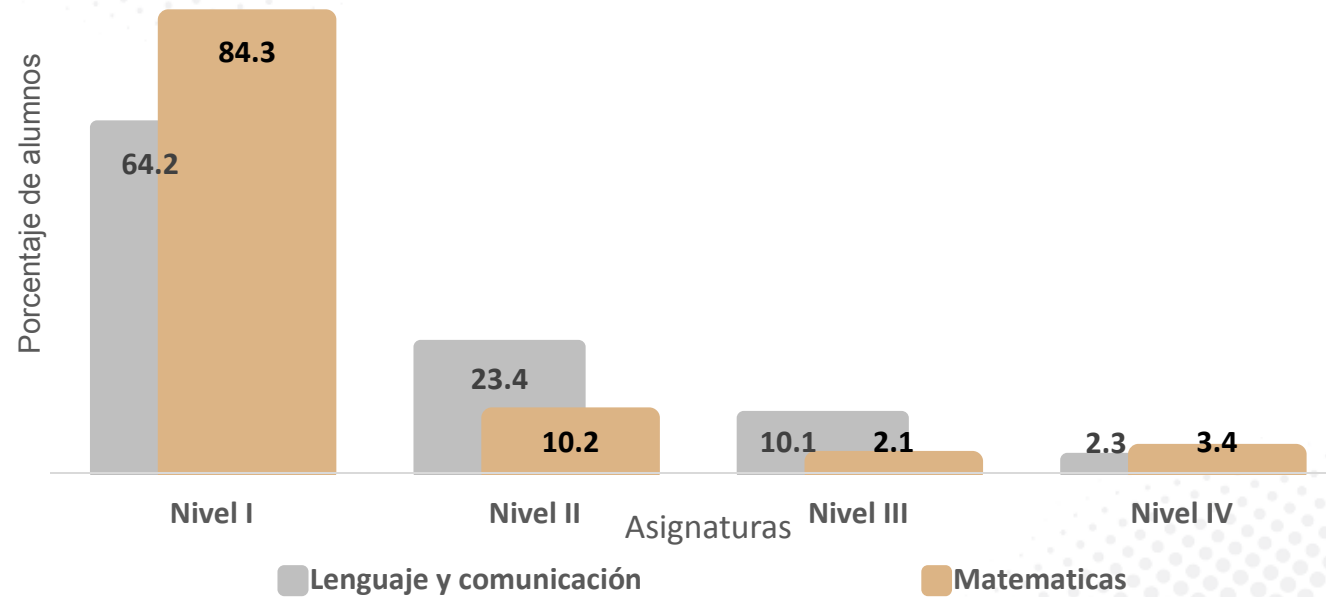
Lengua y comunicación

779

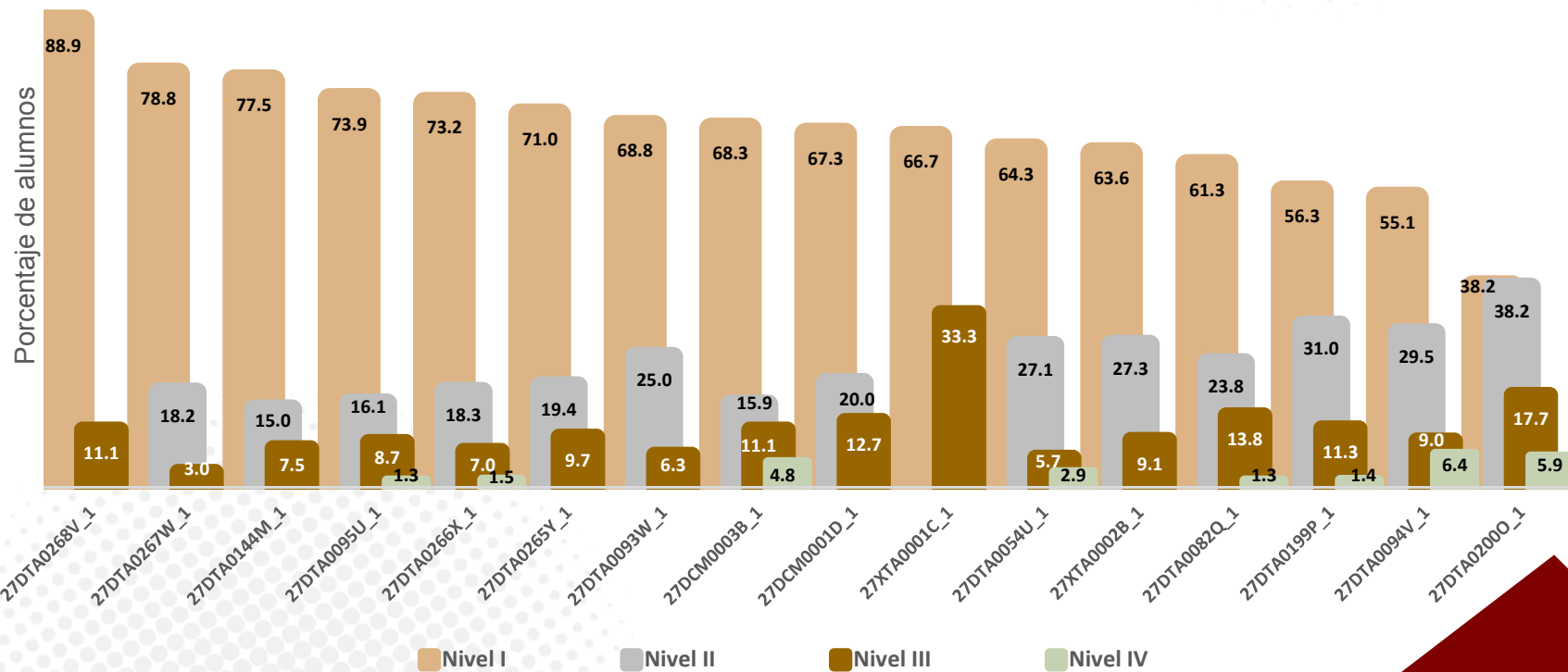
Matemáticas

764

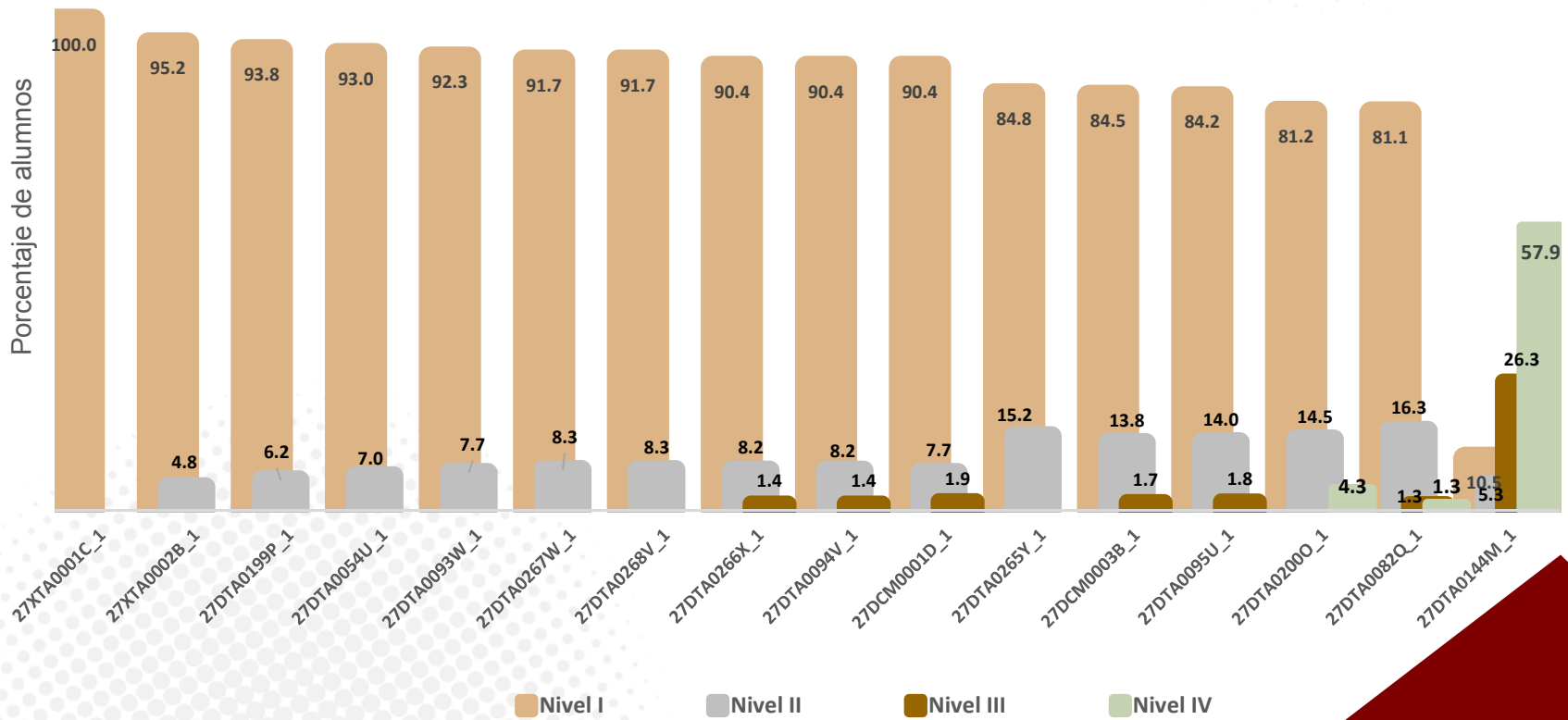
Porcentaje de alumnos por nivel de logro y asignatura en el subsistema



Porcentaje de alumnos por escuela y nivel de logro en lenguaje y comunicación

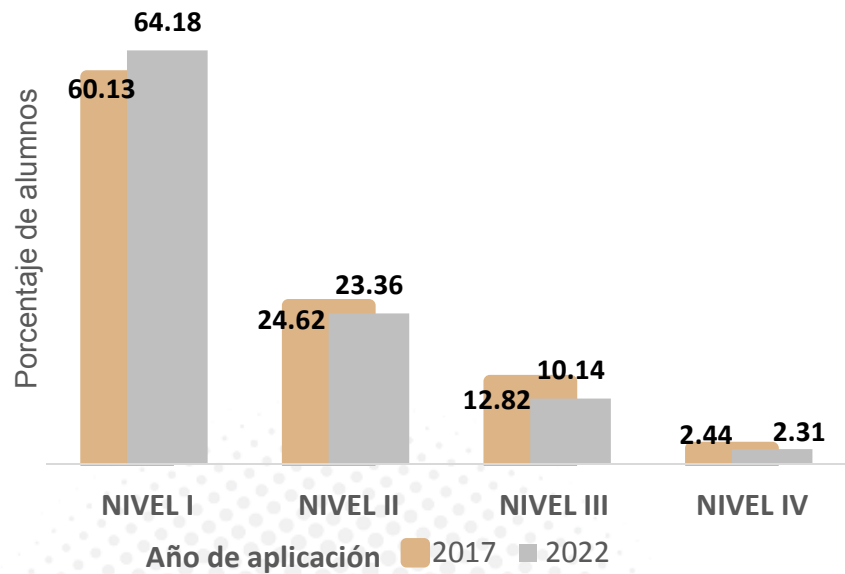


Porcentaje de alumnos por escuela y nivel de logro en matemáticas

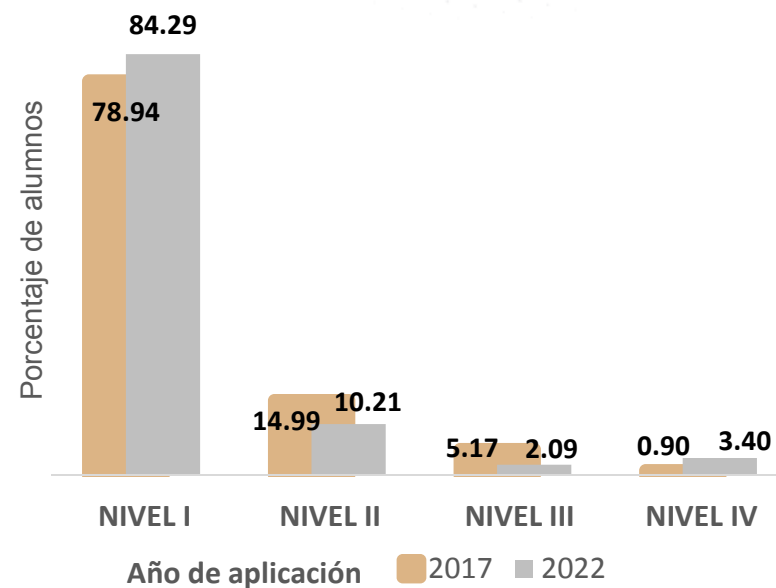


Comparativo del subsistema 2017 y 2022

Lenguaje y comunicación



Matemáticas





Dirección General de Educación Tecnológica
e Industrial y de Servicios
Resultados PLANEA
Media Superior 2022

Cobertura de aplicación en el subsistema DGETI

(Dirección General de Educación Tecnológica
Industrial y de Servicios)



No.	CCT y TURNO	NOMBRE DE LA ESCUELA	POB/EVAL	No.	CCT y TURNO	NOMBRE DE LA ESCUELA	POB/EVAL
1	27PCT0018S_2	C.E.T. EN CIENCIAS DE LA SALUD	12	11	27PCT0005O_1	MELANIE KLEIN	19
2	27DCT0006I_2	CETIS NUM. 40	67	12	27DCT0169T_2	CENTRO DE BACHILLERATO TECNOLÓGICO INDUSTRIAL Y DE SERVICIOS NUM. 32	54
3	27DCT0003L_1	CENTRO DE BACHILLERATO TECNOLÓGICO INDUSTRIAL Y DE SERVICIOS NUM. 167	26	13	27DCT0005J_2	CETIS NÚM. 70	72
4	27DCT0006I_1	CETIS NUM. 40	69	14	27PCT0023D_1	CENTRO DE BACHILLERATO TECNOLÓGICO CARDENAS	11
5	27PCT0020G_1	CENTRO BACHILLERATO TECNOLÓGICO PARAISO	16	15	27DCT0004K_1	CBTIS NÚM. 163	68
6	27DCT0326T_2	CBTIS NÚM. 93	54	16	27PCT0003Q_1	CENTRO DE BACHILLERATO TECNOLÓGICO GRIJALVA	4
7	27DCT0249E_1	CENTRO DE BACHILLERATO TECNOLÓGICO INDUSTRIAL Y DE SERVICIOS NUM. 249	78	17	27DCT0169T_1	CENTRO DE BACHILLERATO TECNOLÓGICO INDUSTRIAL Y DE SERVICIOS NUM. 32	55
8	27PCT0027Z_1	BACHILLERATO TECNOLÓGICO DEL INSTITUTO DE PROFESIONES M.A.	9	18	27DCT0005J_1	CETIS NÚM. 70	68
9	27DCT0004K_2	CBTIS NÚM. 163	69	19	27PCT0018S_1	C.E.T. EN CIENCIAS DE LA SALUD	25
10	27DCT0326T_1	CBTIS NÚM. 93	62	20	27PCT0010Z_1	BACHILLERATO TECNOLÓGICO ESCUELA MIGUEL HIDALGO	30

Escuelas



20

Alumnos Evaluados



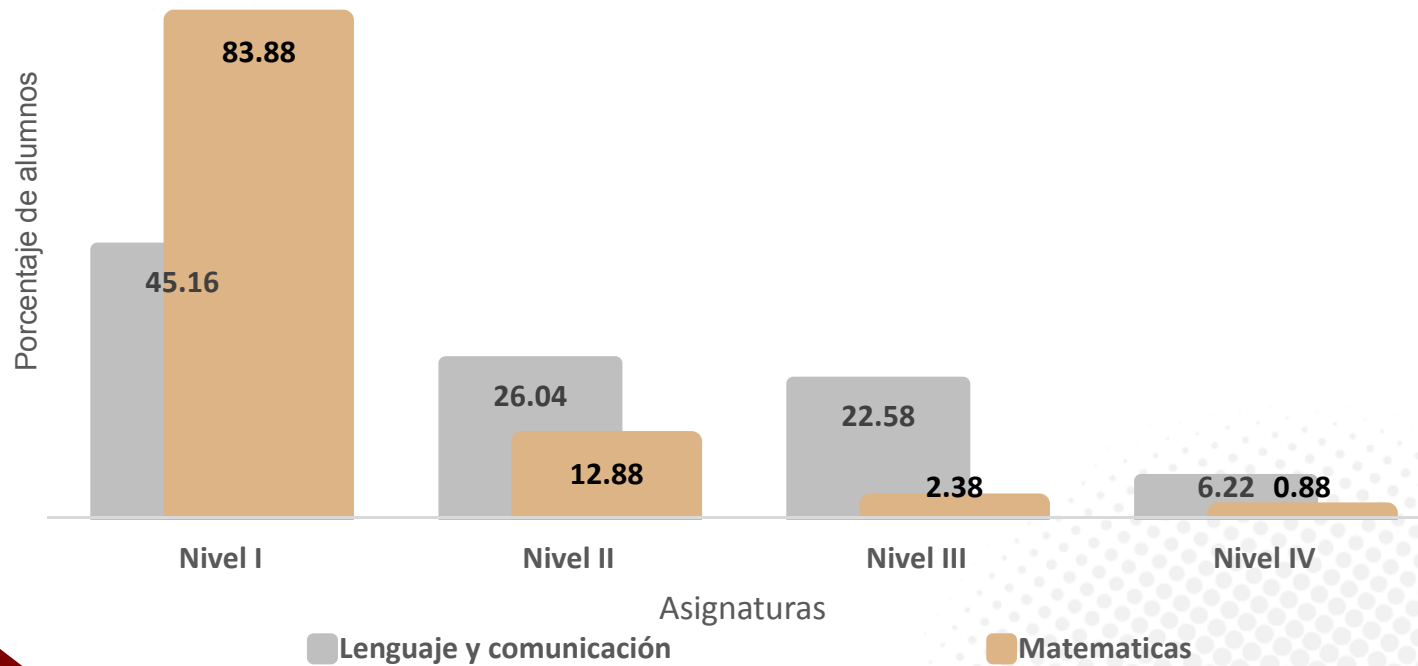
Lengua y comunicación **868**

Matemáticas **800**



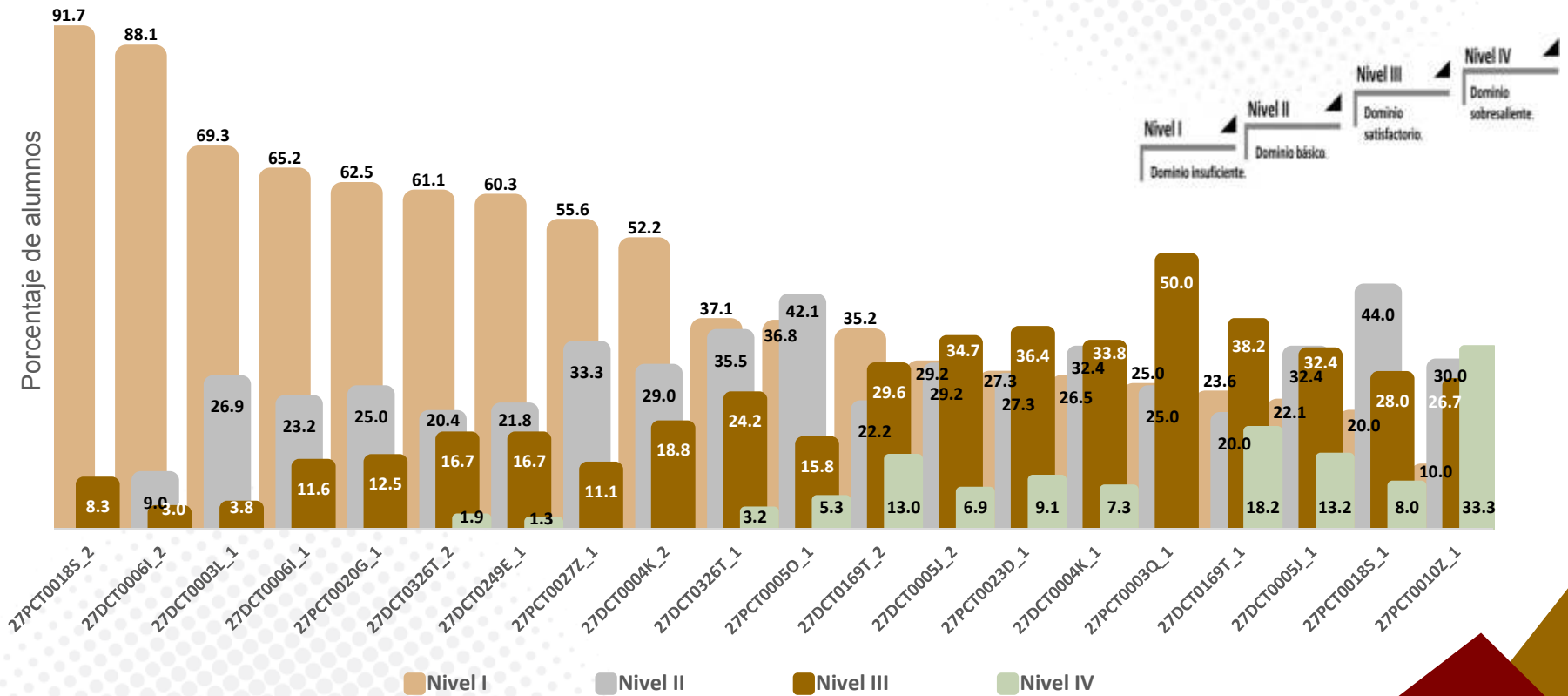
Dirección General de Educación
Tecnológica e Industrial y de
Servicios

Porcentaje de alumnos por nivel de logro y asignatura en el subsistema



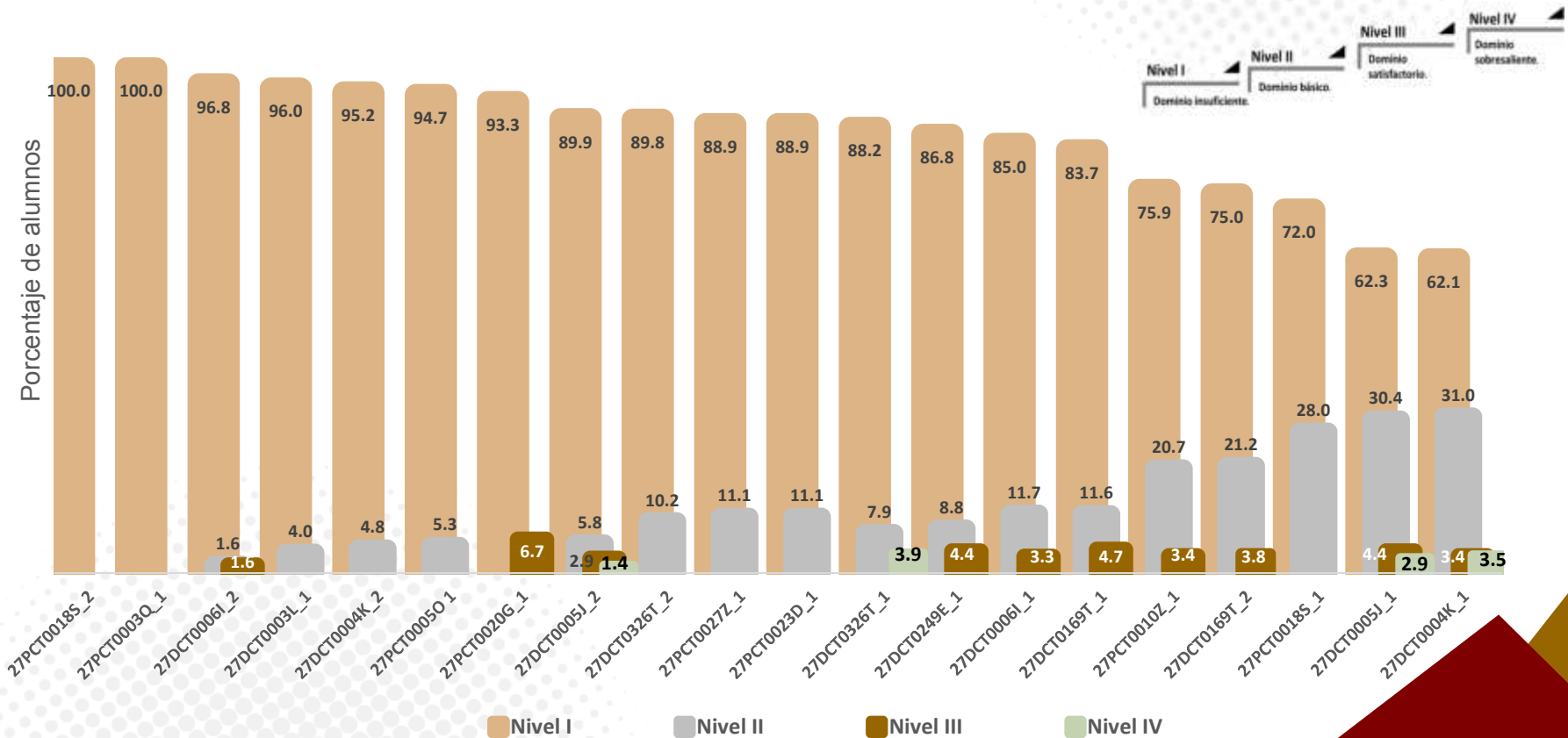


Porcentaje de alumnos por escuela y nivel de logro en lenguaje y comunicación





Porcentaje de alumnos por escuela y nivel de logro en matemáticas

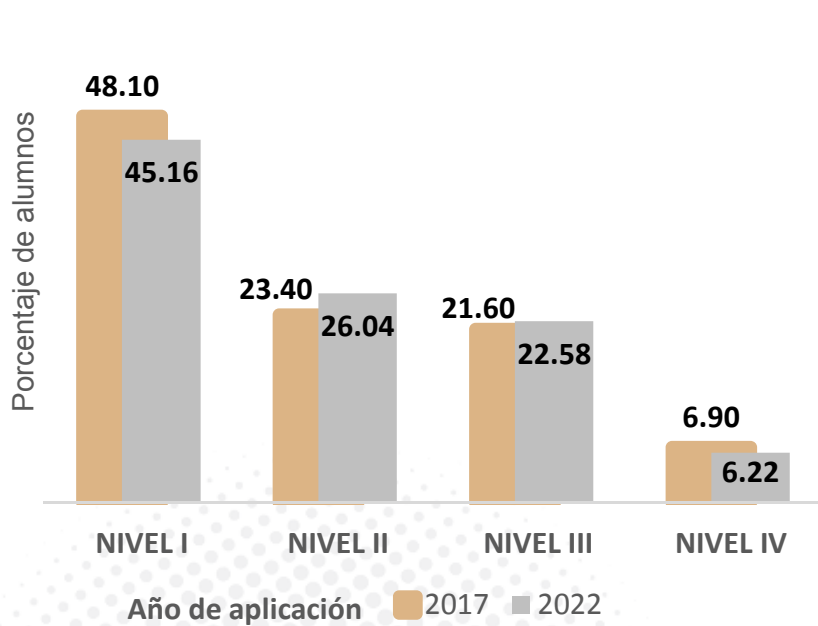




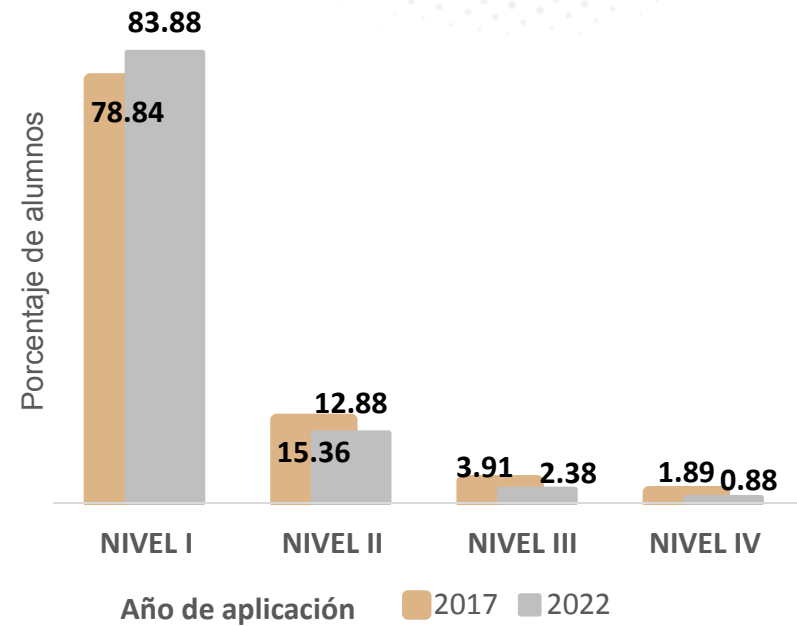
Dirección General de Educación
Tecnológica e Industrial y de
Servicios

Comparativo del subsistema 2017 y 2022

Lenguaje y comunicación



Matemáticas



Subsecretaría de Planeación y Evaluación
Dirección de Seguimiento y Evaluación

EDUCACIÓN
SECRETARÍA DE EDUCACIÓN



Instituto de Difusión Técnica
Resultados PLANEA
Media Superior 2022

Cobertura de aplicación en el subsistema IDIFTEC (Instituto de Difusión Técnica)



No.	CCT y TURNO	NOMBRE DE LA ESCUELA	POB/ EVAL	No.	CCT y TURNO	NOMBRE DE LA ESCUELA	POB/ EVAL
1	27PCT0017T_1	BENITO JUAREZ GARCIA	19	11	27ECT0005I_1	IDIFTEC NÚM. 5	68
2	27ECT0003K_1	IDIFTEC NUM. 3	37	12	27ECT0005I_2	IDIFTEC NÚM. 5	27
3	27ECT0018M_1	IDIFTEC NUM. 12	26	13	27ECT0006H_2	IDIFTEC NUM. 6	37
4	27ECT0007G_1	IDIFTEC NUM. 7	74	14	27PCT0025B_2	RAMÓN GALGUERA MONTUY	3
5	27ECT0007G_2	IDIFTEC NUM. 7	28	15	27ECT0006H_1	IDIFTEC NUM. 6	36
6	27ECT0004J_2	IDIFTEC NÚM. 4	23	16	27ECT0010U_1	IDIFTEC NÚM. 10	74
7	27ECT0011T_1	IDIFTEC NUM. 11	23	17	27ECT0013R_1	IDIFTEC NÚM. 13	35
8	27ECT0004J_1	IDIFTEC NÚM. 4	38	18	27PCT0026A_1	MARCELINA VILLATOR JIMENEZ	4
9	27ECT0012S_1	IDIFTEC NUM. 14	30	19	27ECT0001M_2	IDIFTEC NUM. 1	77
10	27ECT0009E_1	IDIFTEC NÚM. 9	31	20	27ECT0001M_1	IDIFTEC NUM. 1	46
				21	27ECT0008F_1	IDIFTEC NÚM. 8	73

Escuelas



21

Alumnos Evaluados

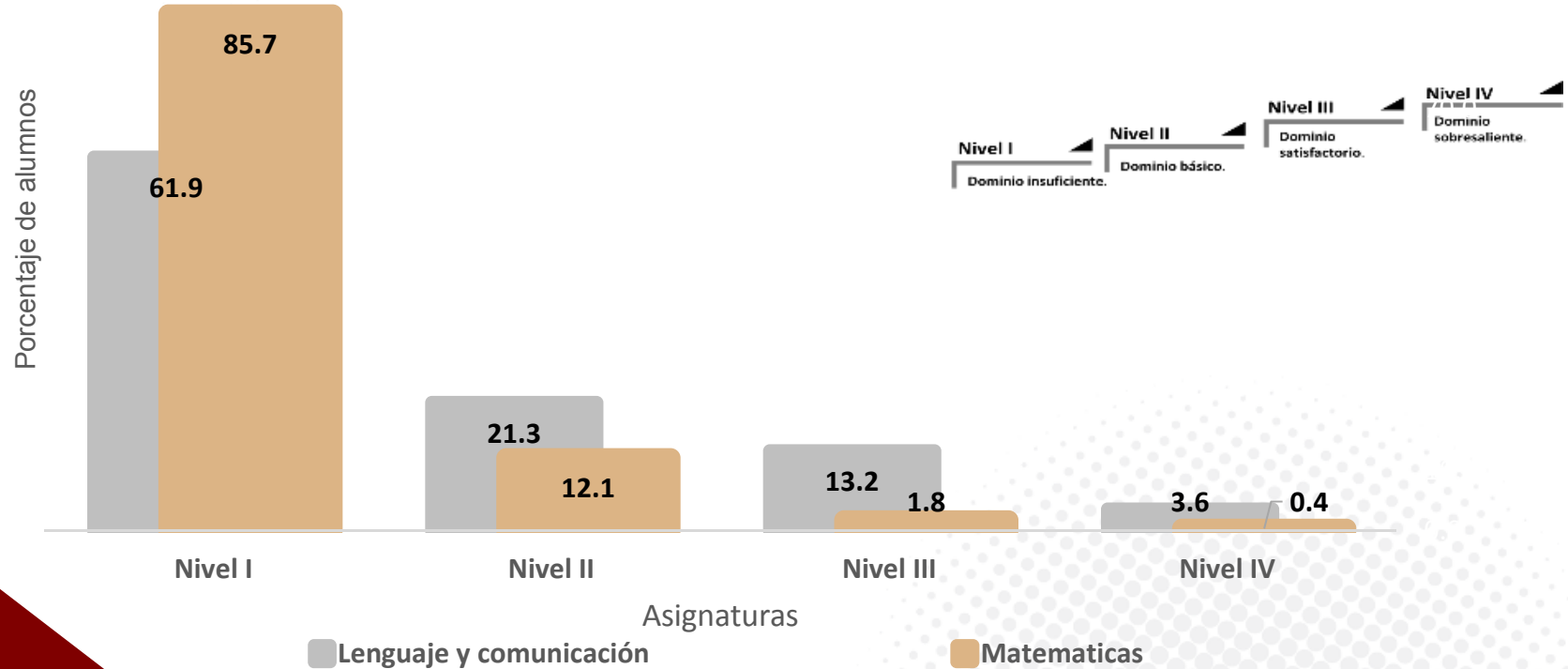


**Lengua y
comunicación** **809**

Matemáticas **776**

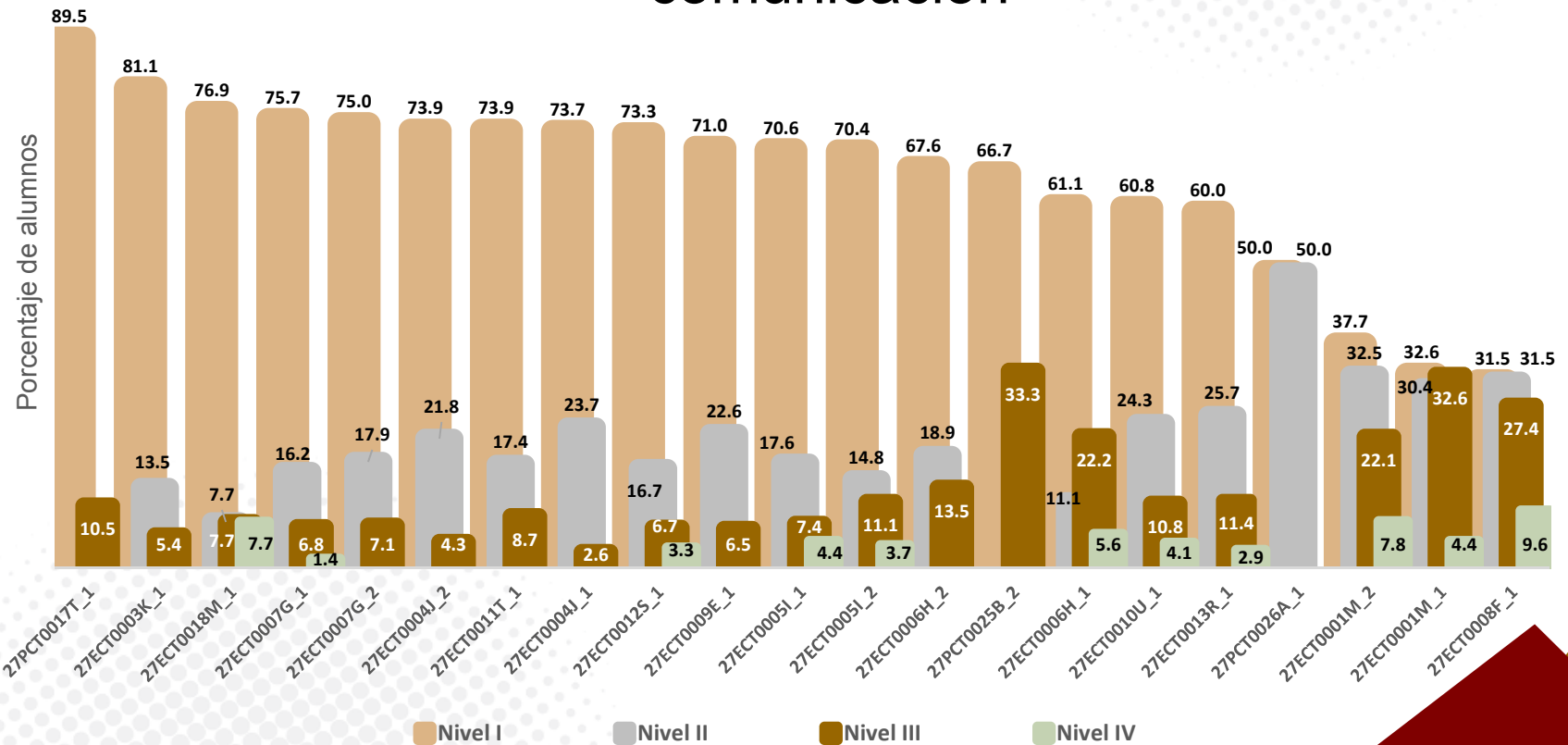


Porcentaje de alumnos por nivel de logro y asignatura en el subsistema





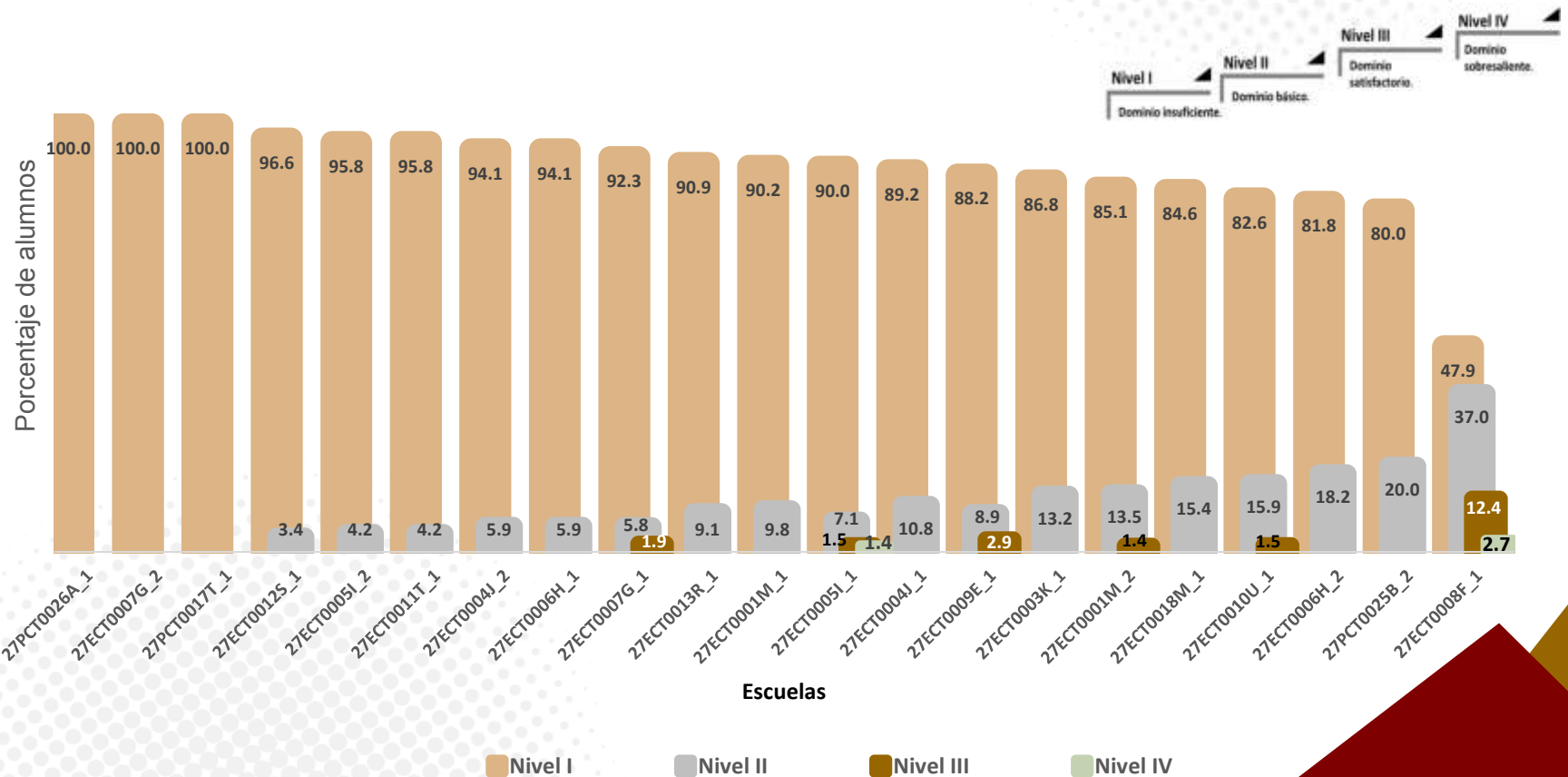
Porcentaje de alumnos por escuela y nivel de logro en lenguaje y comunicación





Instituto de Difusión Técnica

Porcentaje de alumnos por escuela y nivel de logro en matemáticas

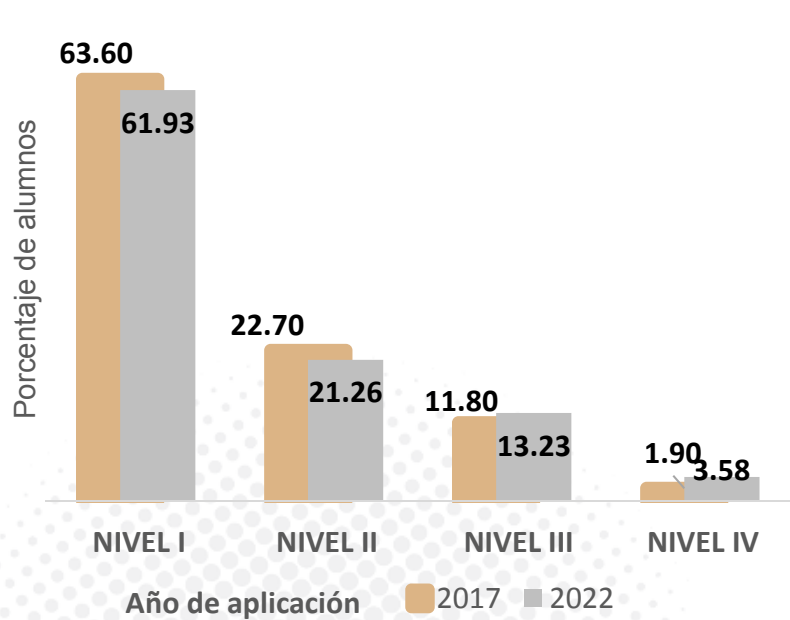




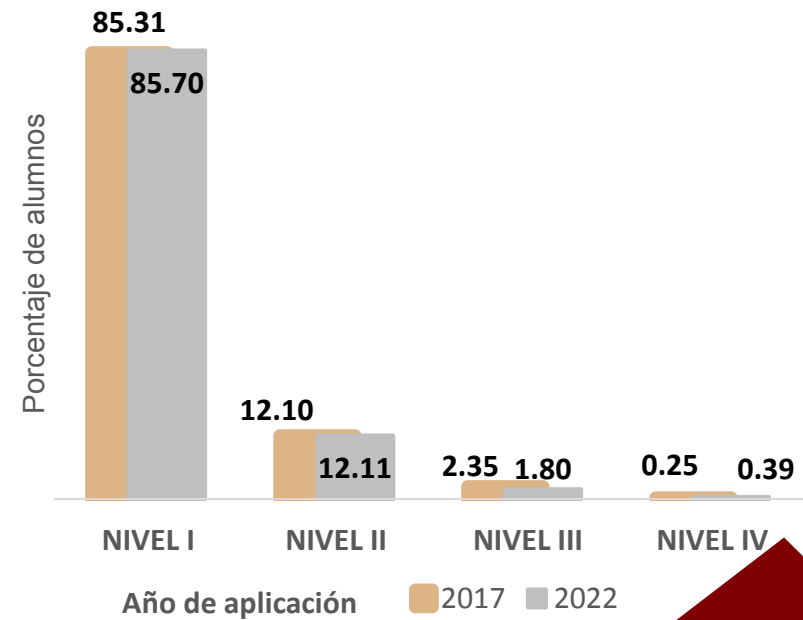
Instituto de Difusión Técnica

Comparativo del subsistema 2017 y 2022

Lenguaje y comunicación



Matemáticas





Colegios de Estudios Científicos y Tecnológicos

Resultados PLANEA

Media Superior 2022

Cobertura de aplicación en el subsistema CECyTE (Colegios de Estudios Científicos y Tecnológicos)



No.	CCT y TURNO	NOMBRE DE LA ESCUELA	POB/ EVAL	No.	CCT y TURNO	NOMBRE DE LA ESCUELA4	POB/ EVA
1	27ETC0004J_1	CECyTE "UNIDAD COMALCALCO"	71	13	27ETC0009E_1	CECyTE "UNIDAD VILLA CHICHICAPA, COMALCALCO"	72
2	27ETC0003K_1	CECyTE "UNIDAD TEQUILA JALAPA"	77	14	27ETC0004J_2	CECyTE "UNIDAD COMALCALCO"	56
3	27ETC0001M_1	CECyTE "UNIDAD AQUILES SERDÁN"	54	15	27ETC0014Q_1	CECyTE "UNIDAD POBLADO DOS MONTES, CENTRO"	79
4	27ETC0010U_1	CECyTE "UNIDAD ZAPOTAL S.P. MULATO HUIMANGUILLO"	70	16	27ETC0015P_1	CECyTE "U. POBLADO C-10 (GRAL. LÁZARO CÁRDENAS DEL RÍO) CÁRDENAS"	31
5	27ETC0012S_1	CECyTE "UNIDAD COLONIA MIGUEL HIDALGO, CENTRO"	79	17	27ETC0020A_1	CECyTE "UNIDAD VILLA JALUPA"	16
6	27ETC0006H_1	CECyTE "UNIDAD VILLA IGNACIO GUTIERREZ GOMEZ CARDENAS"	60	18	27ETC0005I_1	CECyTE "UNIDAD IGNACIO ALLENDE CENTLA"	52
7	27ETC0002L_1	CECyTE "UNIDAD VILLA TAPIJULAPA TACOTALPA"	53	19	27ETC0007G_2	CECyTE "UNIDAD HERIBERTO KEHOE"	63
8	27ETC0019L_1	CECyTE UNIDAD VILLA DEL CIELO	36	20	27ETC0008F_1	CECyTE "UNIDAD TEAPA"	47
9	27ETC0021Z_1	CECyTE "UNIDAD ORIENTE 6A. SECCION"	30	21	27ETC0017N_1	CECyTE "UNIDAD FRANCISCO J. SANTAMARÍA (CACAO) JALAPA"	61
10	27ETC0016O_1	CECyTE "U. RÍO SECO SEGUNDA SECCIÓN A (FRACC. CAÑALES)"	55	22	27ETC0013R_1	CECyTE "U. POB. C-34 (LIC. BENITO JUAREZ GARCIA)HUIMANGUILLO	55
11	27ETC0007G_1	CECyTE "UNIDAD HERIBERTO KEHOE"	60	23	27ETC0001M_2	CECyTE "UNIDAD AQUILES SERDÁN"	23
12	27ETC0011T_1	CECyTE "UNIDAD BUENA VISTA, CENTRO"	80	24	27ETC0018M_1	CECyTE "UNIDAD ENCRUJADA TERCERA SECCIÓN, CARDENAS"	67

Escuelas



24

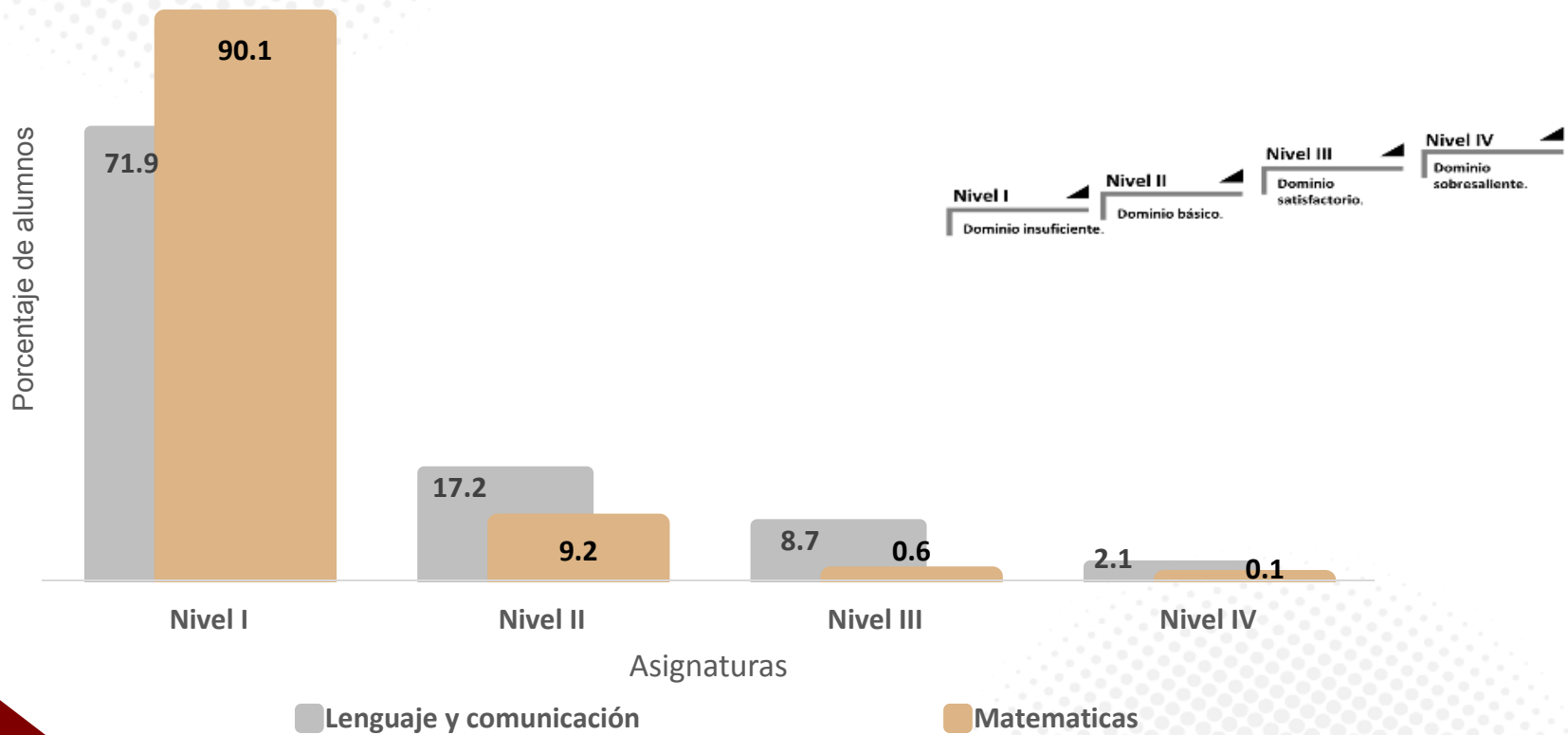
Alumnos Evaluados



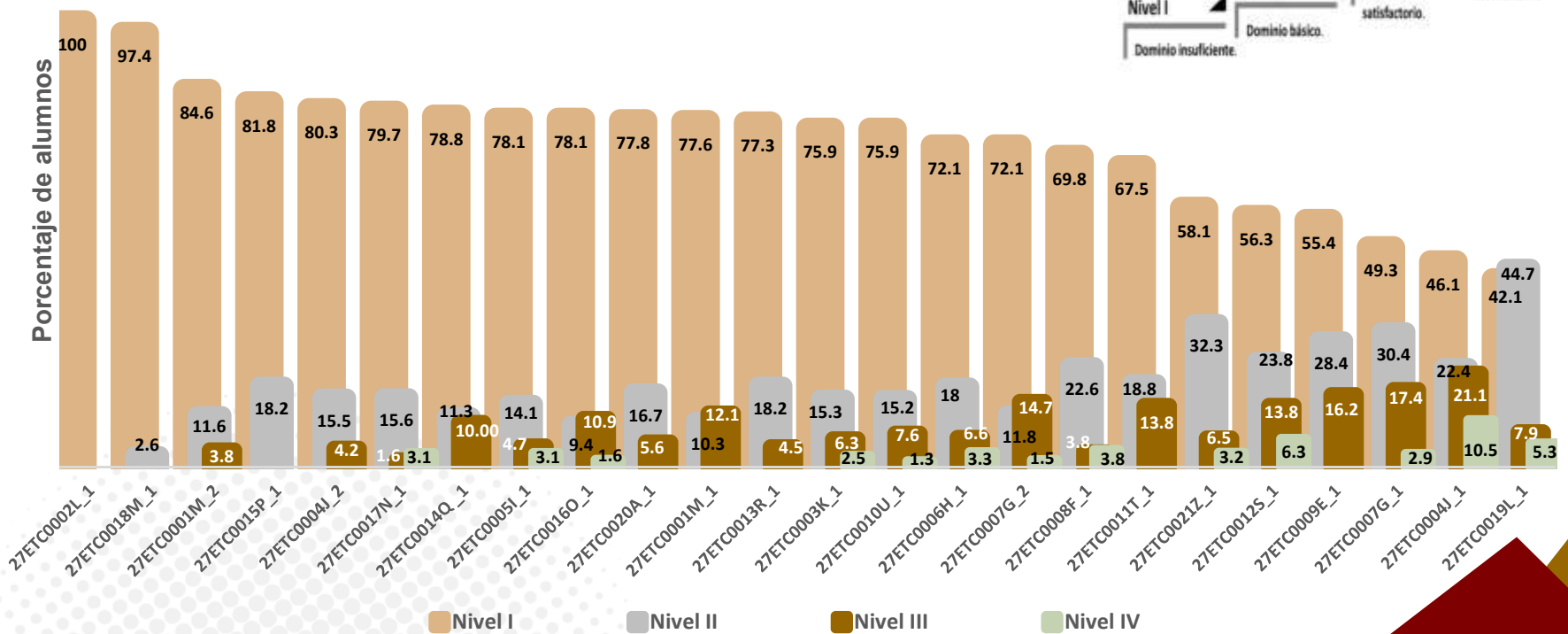
Lengua y comunicación **1,464**

Matemáticas **1,398**

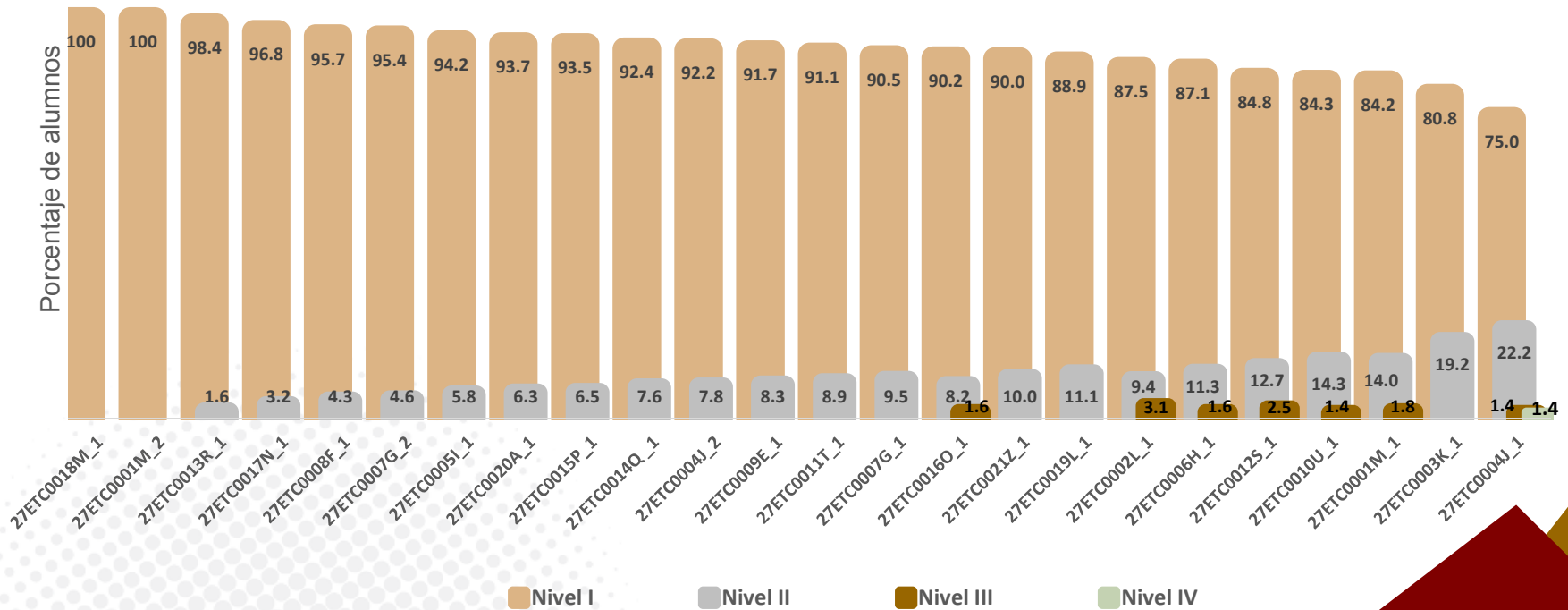
Porcentaje de alumnos por nivel de logro y asignatura en el subsistema



Porcentaje de alumnos por escuela y nivel de logro en lenguaje y comunicación

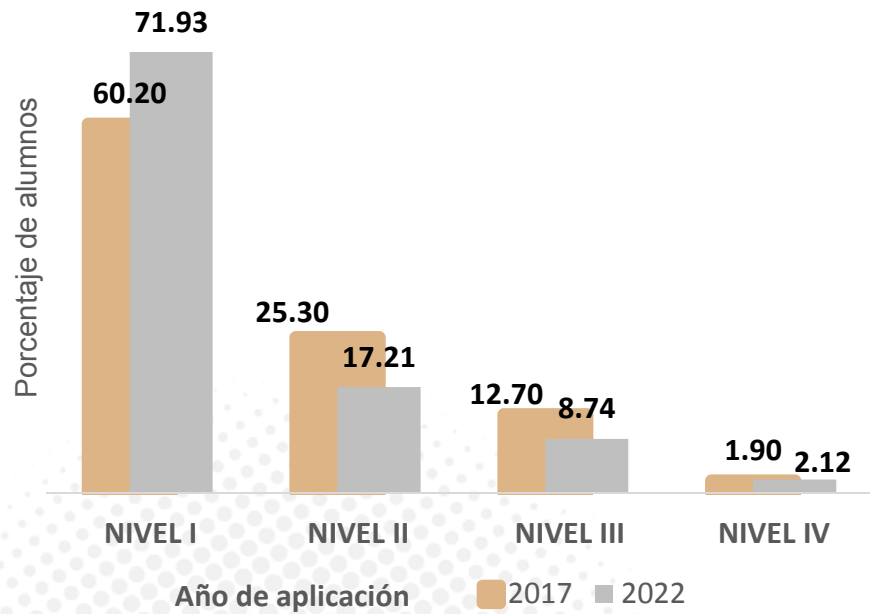


Porcentaje de alumnos por escuela y nivel de logro en matemáticas

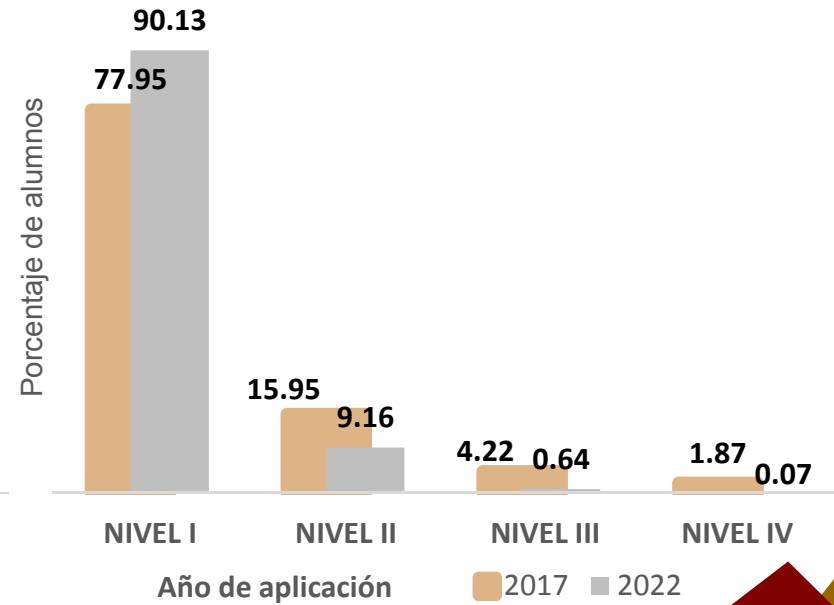


Comparativo del subsistema 2017 y 2022

Lenguaje y comunicación



Matemáticas





Telebachillerato Comunitario Resultados PLANEA Media Superior 2022

Cobertura de aplicación en el subsistema TEBACOM (Telebachillerato Comunitario)



Escuelas



50

Alumnos Evaluados



Lengua y comunicación

1,464

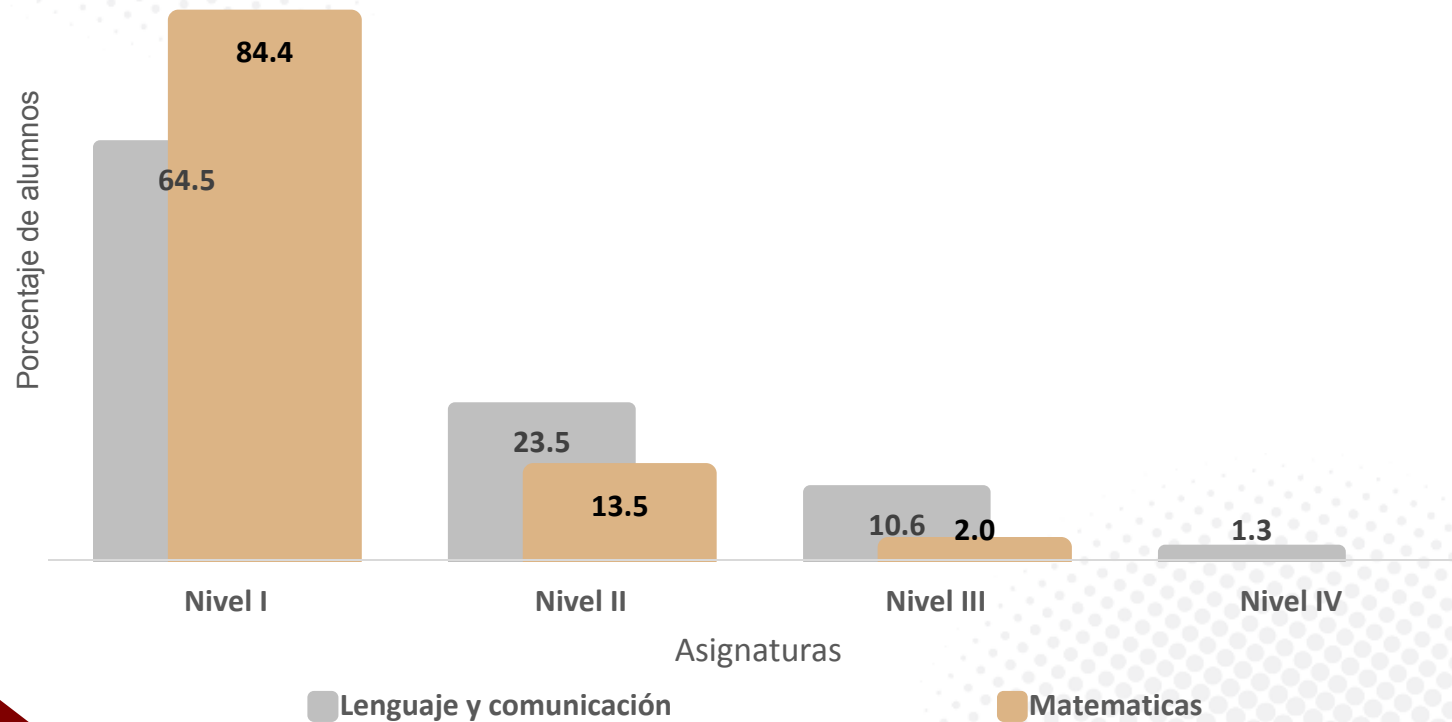
Matemáticas

1,398

No.	CCT y TURNO	NOMBRE DE LA ESCUELA	POB/EVAL	No.	CCT y TURNO	NOMBRE DE LA ESCUELA	POB/EVAL
1	27ETK0045S_2	TEBACOM NUM. 45	8	13	27ETK0005R_2	TEBACOM NUM. 05	17
2	27ETK0015Y_2	TEBACOM NUM. 15	26	14	27ETK0027C_2	TEBACOM NUM. 27	12
3	27ETK0033N_2	TEBACOM NUM. 33	15	15	27ETK0029A_1	TEBACOM NUM. 29	16
4	27ETK0006Q_2	TEBACOM NUM. 06	18	16	27ETK0037J_2	TEBACOM NUM. 37	12
5	27ETK0050D_2	TEBACOM NUM. 50	8	17	27ETK0009N_2	TEBACOM NUM. 09	16
6	27ETK0018V_2	TEBACOM NUM. 18	14	18	27ETK0031P_2	TEBACOM NUM. 31	16
7	27ETK0030Q_2	TEBACOM NUM. 30	13	19	27ETK0043U_2	TEBACOM NUM. 43	12
8	27ETK0048P_2	TEBACOM NUM. 48	6	20	27ETK0047Q_2	TEBACOM NUM. 47	8
9	27ETK0024F_2	TEBACOM NUM. 24	6	21	27ETK0008O_1	TEBACOM NUM. 08	15
10	27ETK0022H_2	TEBACOM NUM. 22	15	22	27ETK0004S_2	TEBACOM NUM. 04	15
11	27ETK0034M_2	TEBACOM NUM. 34	10	23	27ETK0046R_2	TEBACOM NUM. 46	16
12	27ETK0017W_1	TEBACOM NUM. 17	14	24	27ETK0011B_2	TEBACOM NUM. 11	9

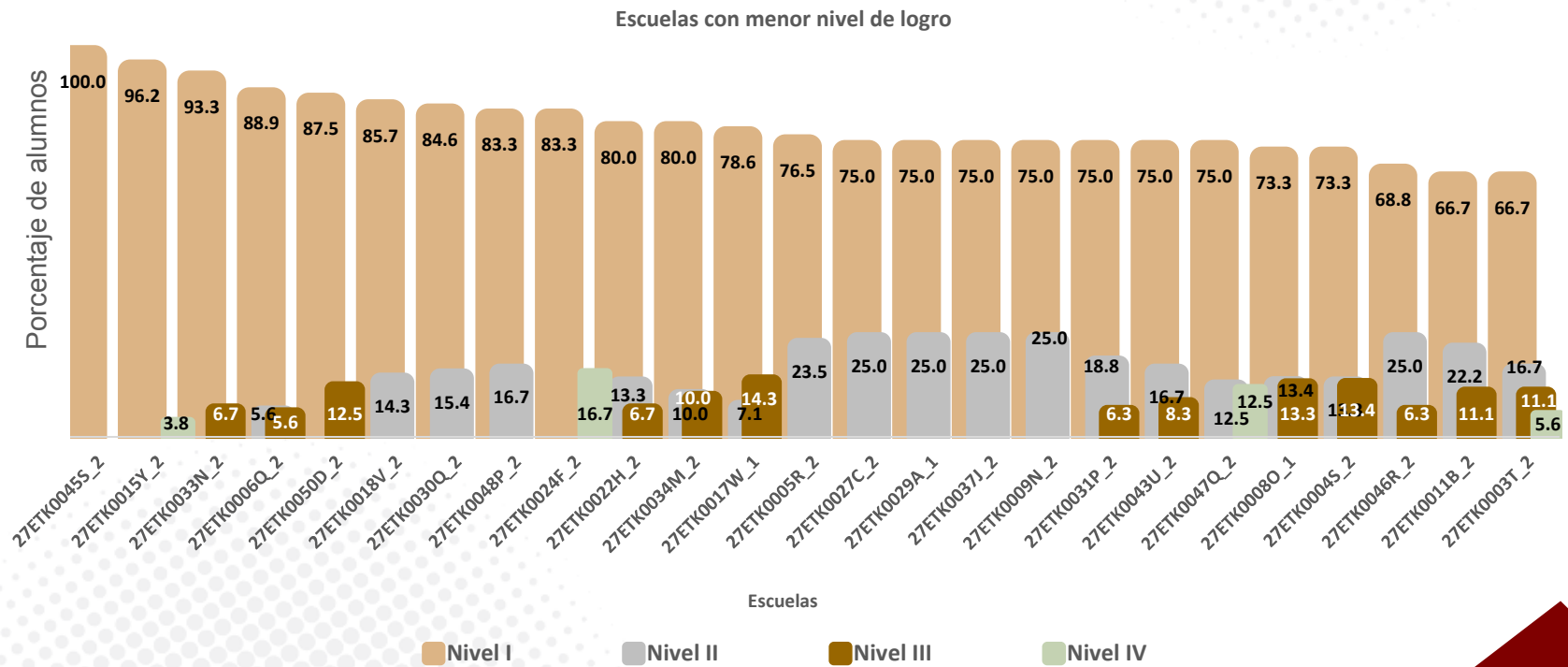


Porcentaje de alumnos por nivel de logro y asignatura en el subsistema



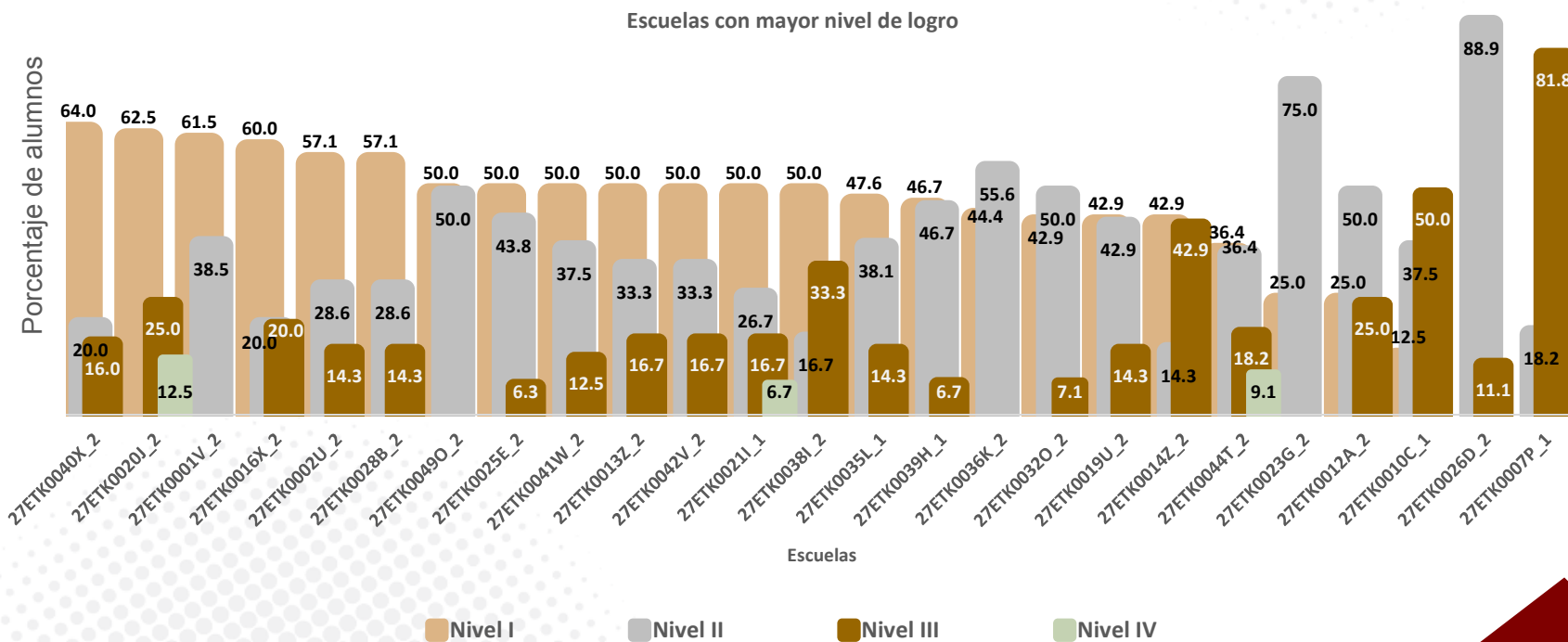


Porcentaje de alumnos por escuela y nivel de logro en lenguaje y comunicación





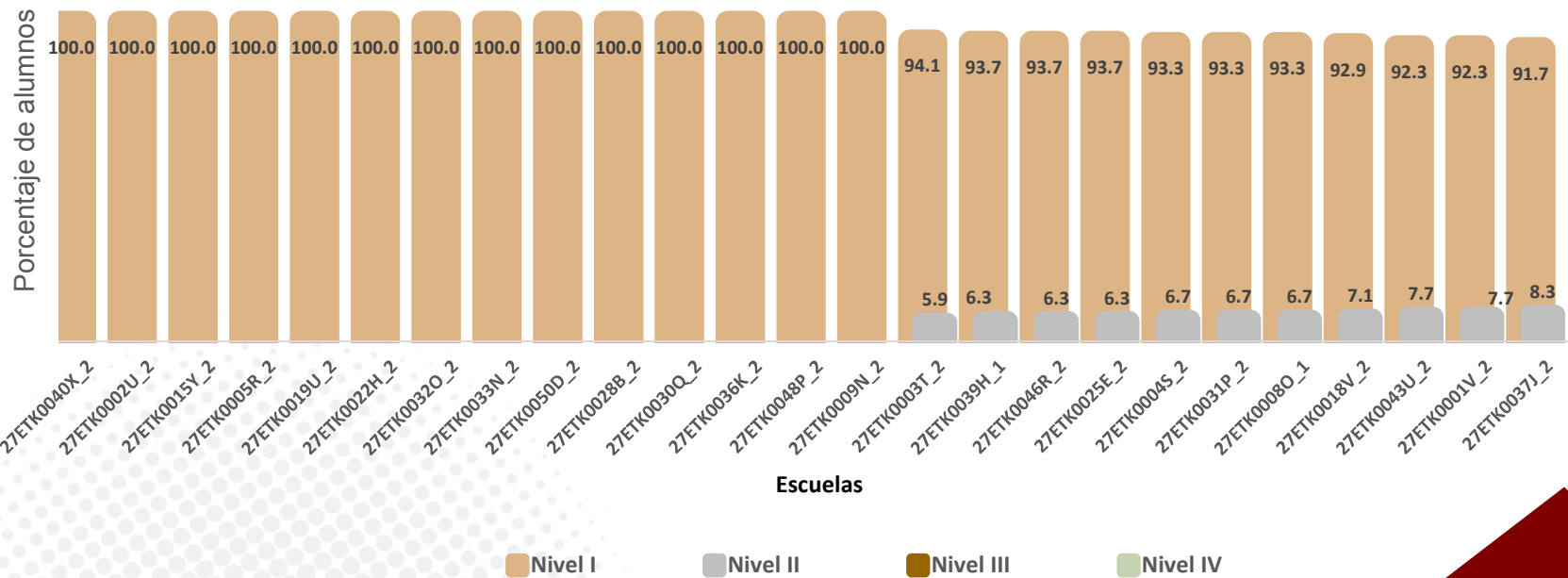
Porcentaje de alumnos por escuela y nivel de logro en lenguaje y comunicación





Porcentaje de alumnos por escuela y nivel de logro en matemáticas

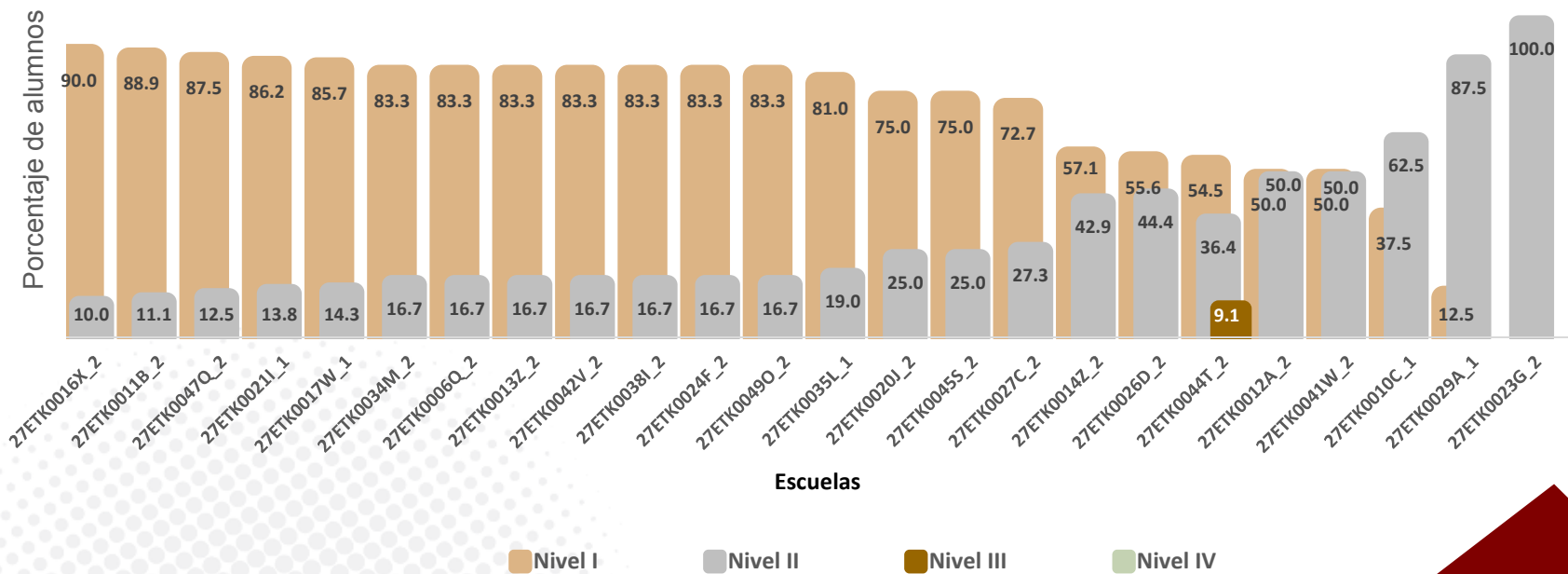
Escuelas con menor nivel de logro





Porcentaje de alumnos por escuela y nivel de logro en matemáticas

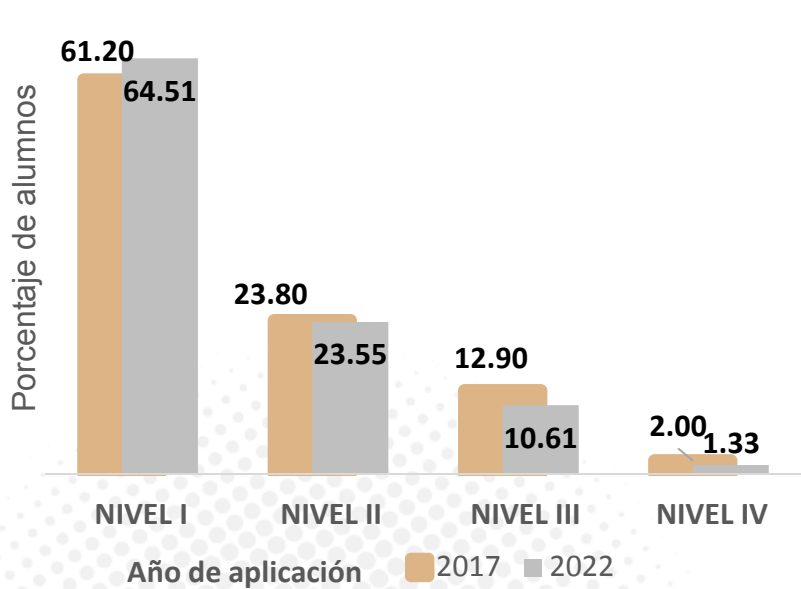
Escuelas con mayor nivel de logro



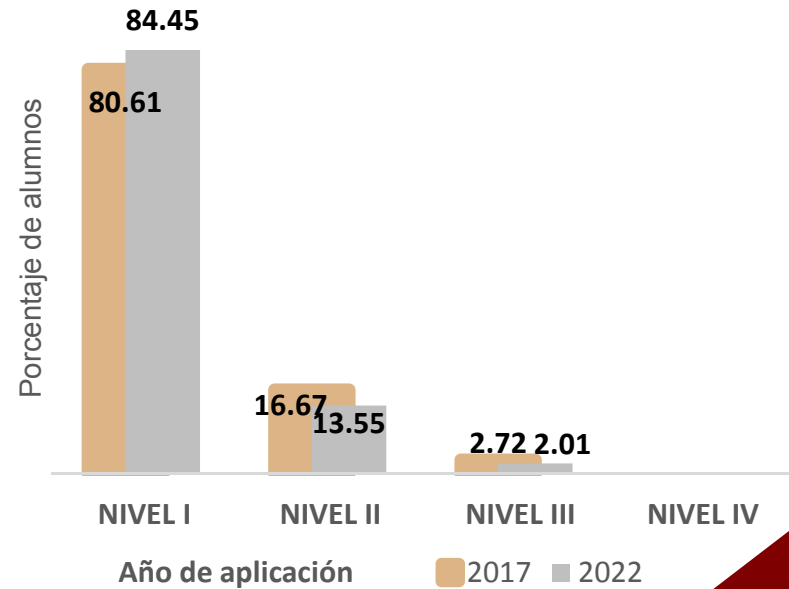


Comparativo del subsistema 2017 y 2022

Lenguaje y comunicación



Matemáticas



Subsecretaría de Planeación y Evaluación
Dirección de Seguimiento y Evaluación

EDUCACIÓN
SECRETARÍA DE EDUCACIÓN



Colegio de Bachilleres de Tabasco
Resultados PLANEA
Media Superior 2022

Cobertura de aplicación en el subsistema COBATAB (Colegio de Bachilleres de Tabasco)



Escuelas



197

Alumnos Evaluados



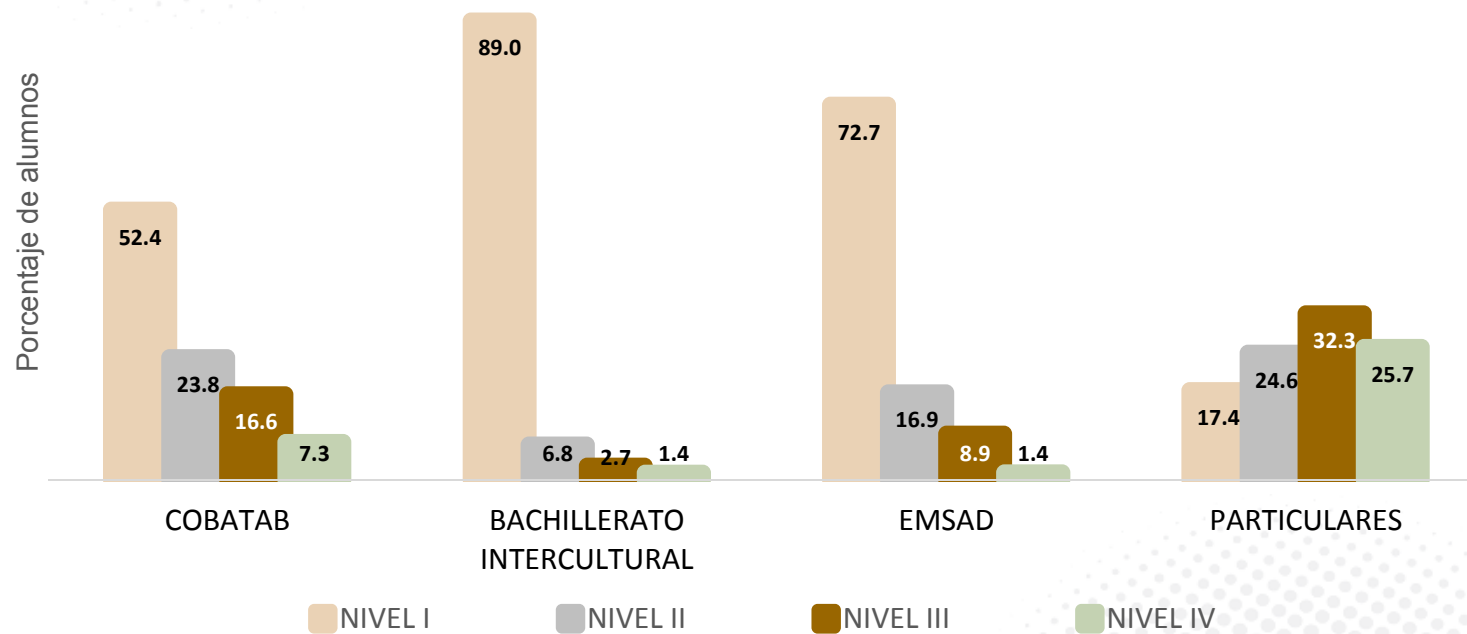
Lengua y
comunicación 7,833

Matemáticas 7,695

Escuelas incorporadas al subsistema COBATAB			
CLAVE	ESCUELA/MODALIDAD	ESCUELAS	ALUMNOS
27ECB	COBATAB	78	5,800
27EBW	BACHILLERATO INTERCULTURAL	2	120
27EMS	EMSAD	63	2,338
27PCB	PARTICULARES	54	1,150

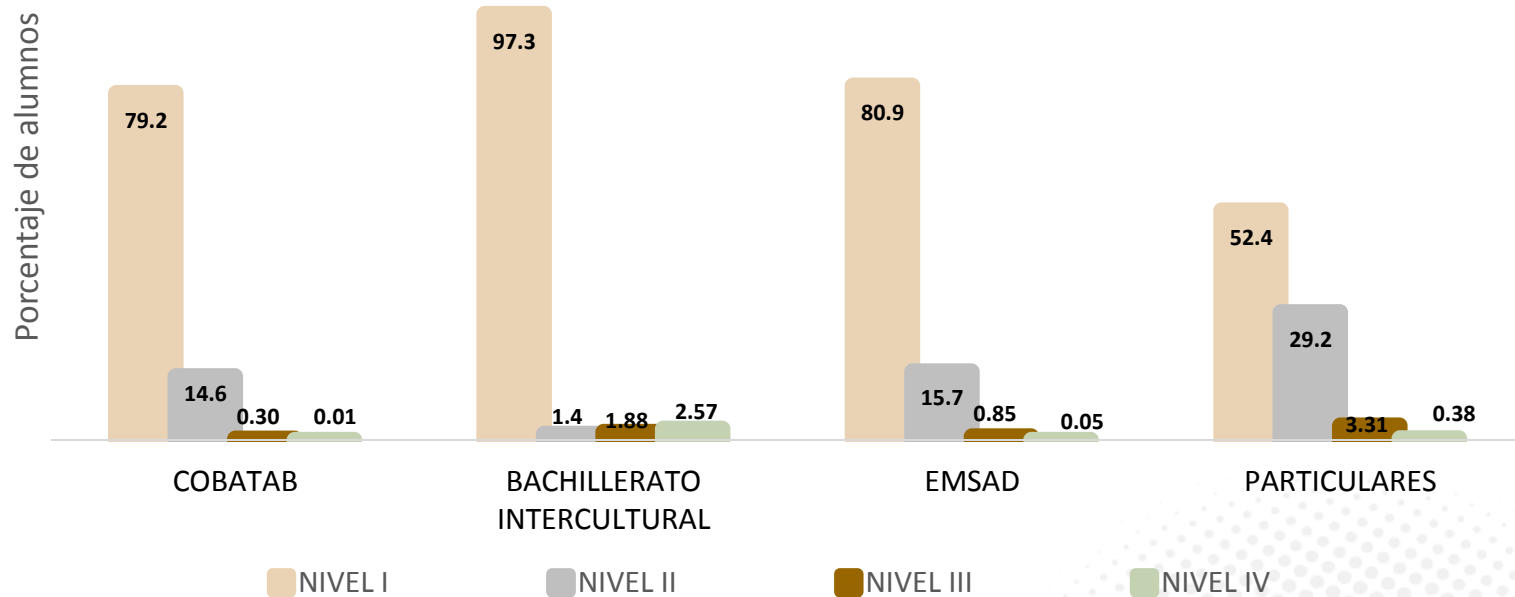
Porcentaje de alumnos por nivel de logro, asignatura y modalidad

Lectura y comunicación



Porcentaje de alumnos por nivel de logro, asignatura y modalidad

Matemáticas





Cobertura de aplicación en el subsistema COBATAB (Colegio de Bachilleres de Tabasco)

No.	CCT y TURNO	NOMBRE DE LA ESCUELA	POB/EVA	No.	CCT y TURNO	NOMBRE DE LA ESCUELA	POB/EVA	No.	CCT y TURNO	NOMBRE DE LA ESCUELA	POB/EVA
1	27ECB0025G 2	COBATAB PLANTEL NUM. 23	26	16	27ECB0017Y 2	COBATAB PLANTEL NÚM. 15	72	31	27ECB0036M 1	COBATAB PLANTEL NUM. 33	72
2	27ECB0013B 2	COBATAB PLANTEL NÚM. 11	31	17	27ECB0038K 2	COBATAB PLANTEL NUM. 35	71	32	27ECB0054B 1	COBATAB PLANTEL NÚM. 50	37
3	27ECB0024H 2	COBATAB PLANTEL NÚM. 22	59	18	27ECB0014A 2	COBATAB PLANTEL NÚM. 12	59	33	27ECB0019W 1	COBATAB PLANTEL NUM. 17	72
4	27ECB0020L 2	COBATAB PLANTEL NÚM. 18	75	19	27ECB0006S 2	COBATAB PLANTEL NÚM. 4	71	34	27ECB0021K 1	COBATAB PLANTEL NÚM. 19	72
5	27ECB0023I 2	COBATAB PLANTEL NÚM. 21	72	20	27ECB0033P 2	COBATAB PLANTEL NÚM. 30	70	35	27ECB0035N 1	COBATAB PLANTEL NÚM. 32	72
6	27ECB0010E 2	COBATAB PLANTEL NUM. 8	69	21	27ECB0015Z 2	COBATAB PLANTEL NÚM. 13	63	36	27ECB0007R 2	COBATAB PLANTEL NÚM. 5	72
7	27ECB0008Q 2	COBATAB PLANTEL NÚM. 6	65	22	27ECB0032Q 1	COBATAB PLANTEL NUM. 29	66	37	27ECB0043W 1	COBATAB PLANTEL NÚM. 39	71
8	27ECB0011D 2	COBATAB PLANTEL NUM. 9	67	23	27ECB0042X 1	COBATAB PLANTEL NÚM. 38	75	38	27ECB0001X 2	COBATAB PLANTEL NÚM. 1	59
9	27ECB0022J 2	COBATAB PLANTEL NUM. 20	73	24	27ECB0049Q 1	COBATAB PLANTEL NÚM. 45	40	39	27ECB0005T 2	COBATAB PLANTEL NUM. 3	71
10	27ECB0009P 2	COBATAB PLANTEL NUM. 7	66	25	27ECB0018X 2	COBATAB PLANTEL NUM. 16	73	40	27ECB0027E 2	COBATAB PLANTEL NÚM. 24	70
11	27ECB0030S 1	COBATAB PLANTEL NÚM. 31	71	26	27ECB0053C 1	COBATAB PLANTEL NÚM. 49	37	41	27ECB0013B 1	COBATAB PLANTEL NÚM. 11	41
12	27ECB0052D 1	COBATAB PLANTEL NÚM. 48	31	27	27ECB0047S 1	COBATAB PLANTEL NÚM. 43	70	42	27ECB0046T 1	COBATAB PLANTEL NÚM. 42	42
13	27ECB0048R 1	COBATAB PLANTEL NÚM. 44	36	28	27ECB0045U 1	COBATAB PLANTEL NUM. 41	63	43	27ECB0033P 1	COBATAB PLANTEL NÚM. 30	43
14	27ECB0003V 2	COBATAB PLANTEL NUM. 2	58	29	27ECB0024H 1	COBATAB PLANTEL NÚM. 22	69	44	27ECB0034O 1	COBATAB PLANTEL NÚM. 26	44
15	27ECB0032Q 2	COBATAB PLANTEL NUM. 29	31	30	27ECB0044V 1	COBATAB PLANTEL NUM. 40	63	45	27ECB0012C 1	COBATAB PLANTEL NUM. 10	45



Cobertura de aplicación en el subsistema COBATAB (Colegio de Bachilleres de Tabasco)

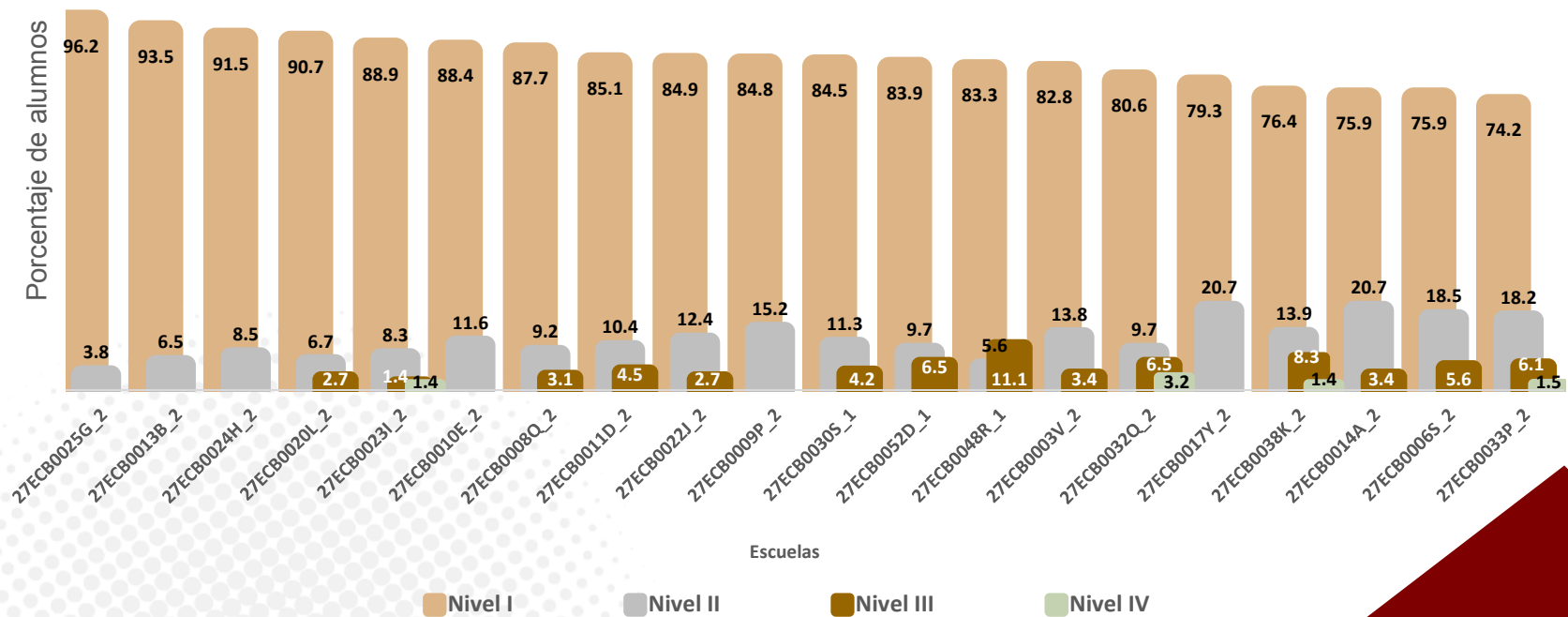
No.	CCT y TURNO	NOMBRE DE LA ESCUELA	POB/EVA	No.	CCT y TURNO	NOMBRE DE LA ESCUELA	POB/EVA	No.	CCT y TURNO	NOMBRE DE LA ESCUELA	POB/EVA
46	27ECB0031R 2	COBATAB PLANTEL NUM. 28	75	57	27ECB0029C 1	COBATAB PLANTEL NÚM. 27	73	68	27ECB0041Y 1	COBATAB PLANTEL NÚM. 37	80
47	27ECB0055A 1	COBATAB PLANTEL NÚM. 51	36	58	27ECB0023I 1	COBATAB PLANTEL NÚM. 21	80	69	27ECB0016Z 1	COBATAB PLANTEL NÚM. 14	74
48	27ECB0008Q 1	COBATAB PLANTEL NÚM. 6	70	59	27ECB0037L 1	COBATAB PLANTEL NÚM. 34	79	70	27ECB0007R 1	COBATAB PLANTEL NÚM. 5	71
49	27ECB0020L 1	COBATAB PLANTEL NÚM. 18	75	60	27ECB0037L 2	COBATAB PLANTEL NÚM. 34	76	71	27ECB0031R 1	COBATAB PLANTEL NUM. 28	74
50	27ECB0001X 1	COBATAB PLANTEL NÚM. 1	79	61	27ECB0017Y 1	COBATAB PLANTEL NÚM. 15	77	72	27ECB0010E 1	COBATAB PLANTEL NUM. 8	65
51	27ECB0039J 1	COBATAB PLANTEL NÚM. 36	69	62	27ECB0014A 1	COBATAB PLANTEL NÚM. 12	71	73	27ECB0038K 1	COBATAB PLANTEL NUM. 35	72
52	27ECB0003V 1	COBATAB PLANTEL NUM. 2	75	63	27ECB0009P 1	COBATAB PLANTEL NUM. 7	71	74	27ECB0011D 1	COBATAB PLANTEL NUM. 9	70
53	27ECB0016Z 2	COBATAB PLANTEL NÚM. 14	75	64	27ECB0050F 1	COBATAB PLANTEL NÚM. 46	40	75	27ECB0028D 2	COBATAB PLANTEL NÚM. 25	72
54	27ECB0006S 1	COBATAB PLANTEL NÚM. 4	73	65	27ECB0027E 1	COBATAB PLANTEL NÚM. 24	69	76	27ECB0022J 1	COBATAB PLANTEL NUM. 20	72
55	27ECB0025G 1	COBATAB PLANTEL NUM. 23	37	66	27ECB0015Z 1	COBATAB PLANTEL NÚM. 13	70	77	27ECB0028D 1	COBATAB PLANTEL NÚM. 25	75
56	27ECB0018X 1	COBATAB PLANTEL NUM. 16	70	67	27ECB0005T 1	COBATAB PLANTEL NUM. 3	75	78	27ECB0051E 1	COBATAB PLANTEL NÚM. 47	37



Porcentaje de alumnos por escuela y nivel de logro en lenguaje y comunicación

Escuelas con menor nivel de logro

Modalidad COBATAB

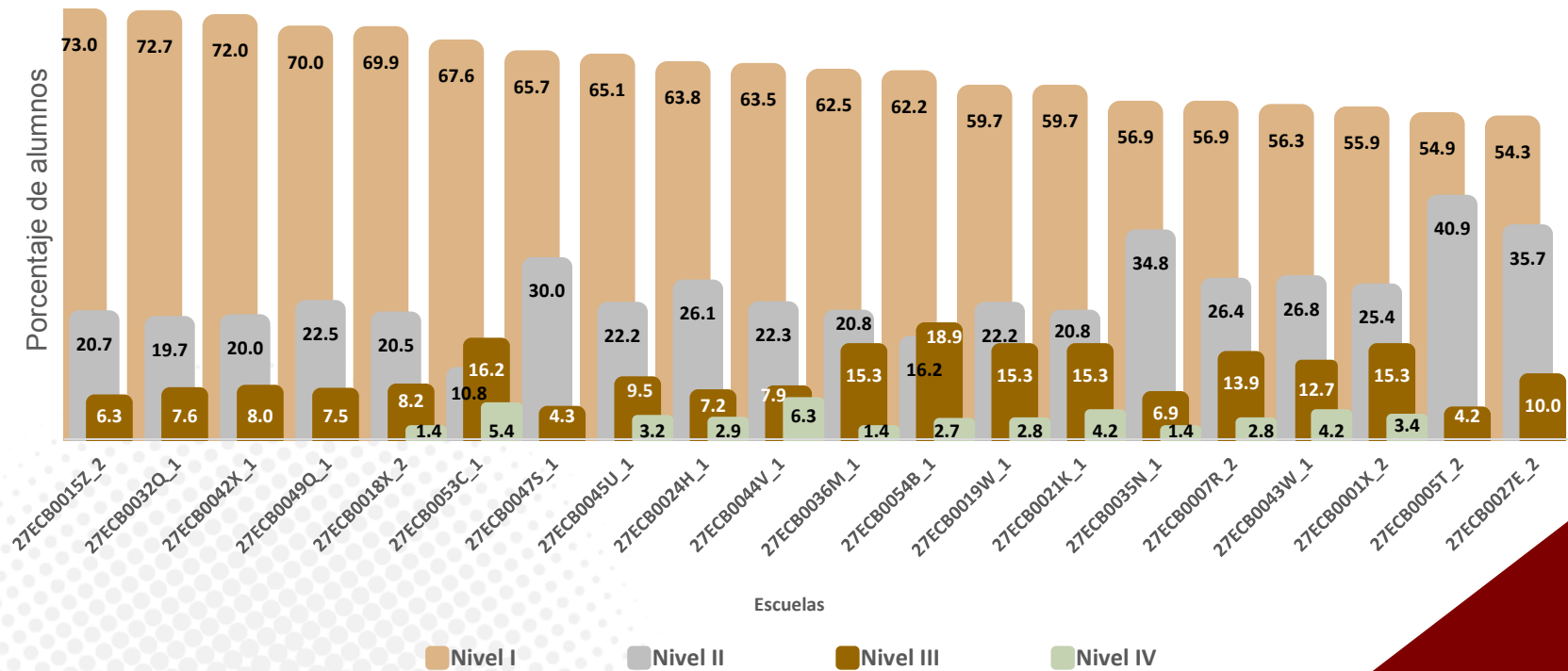




Porcentaje de alumnos por escuela y nivel de logro en lenguaje y comunicación

Escuelas con menor nivel de logro

Modalidad COBATAB

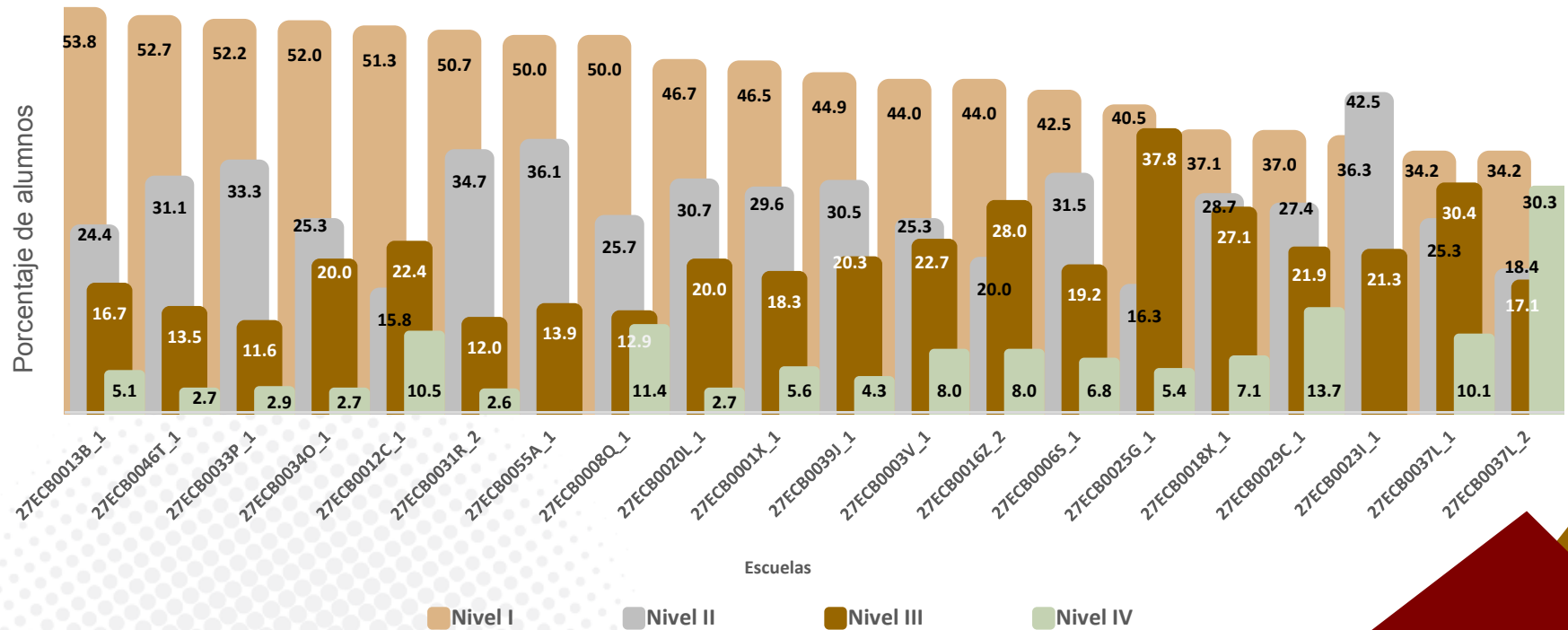




Porcentaje de alumnos por escuela y nivel de logro en lenguaje y comunicación

Escuelas con mayor nivel de logro

Modalidad COBATAB

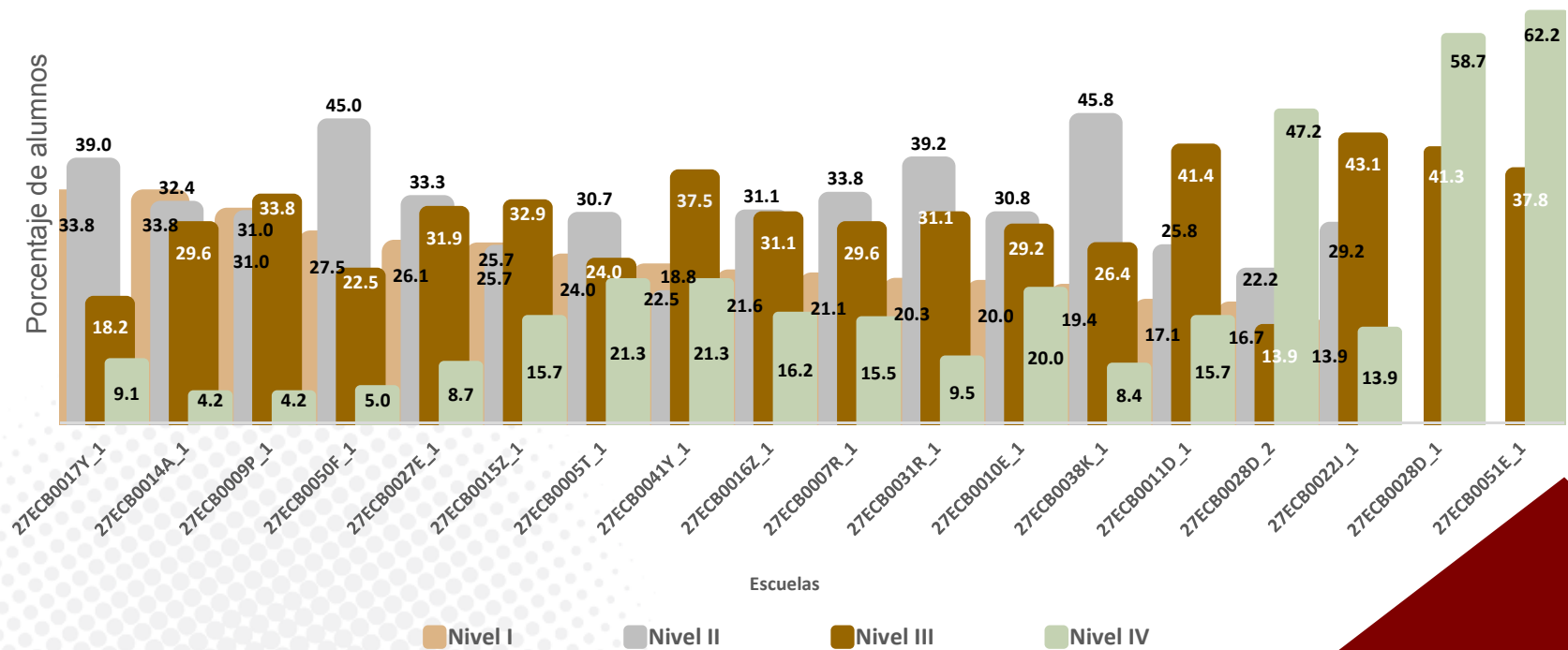




Porcentaje de alumnos por escuela y nivel de logro en lenguaje y comunicación

Modalidad COBATAB

Escuelas con mayor nivel de logro

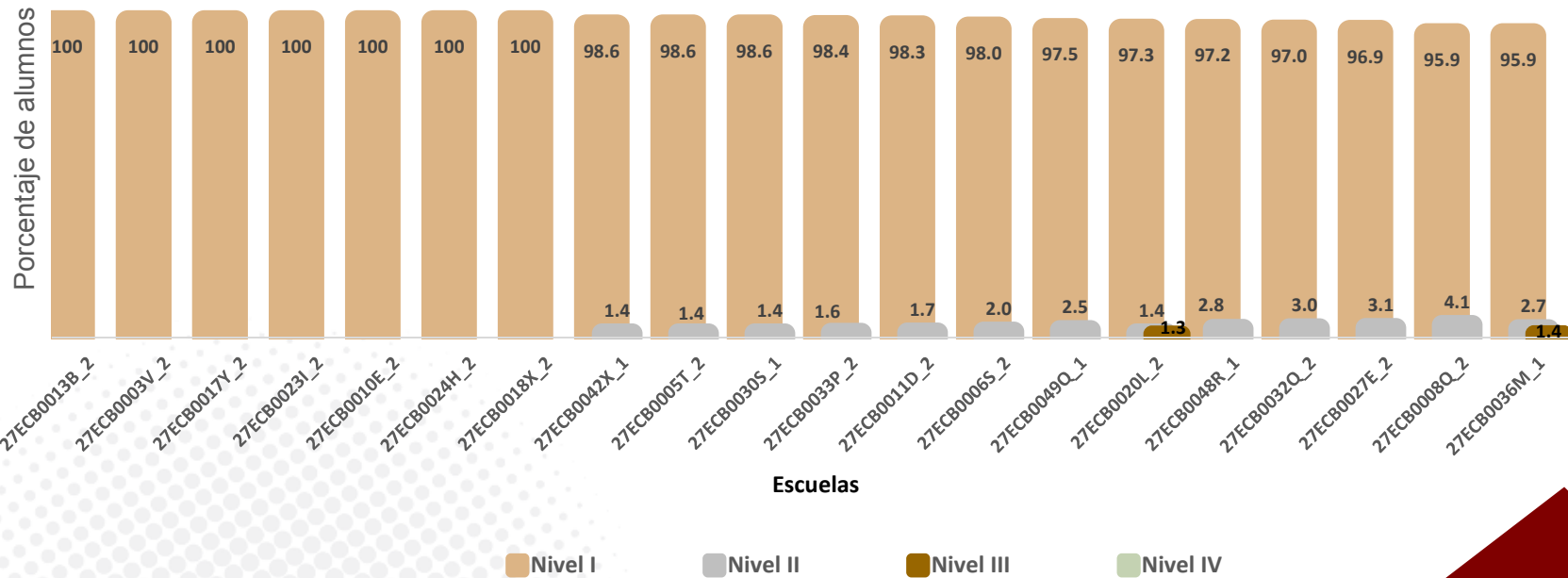




Porcentaje de alumnos por escuela y nivel de logro en matemáticas

Escuelas con menor nivel de logro

Modalidad COBATAB

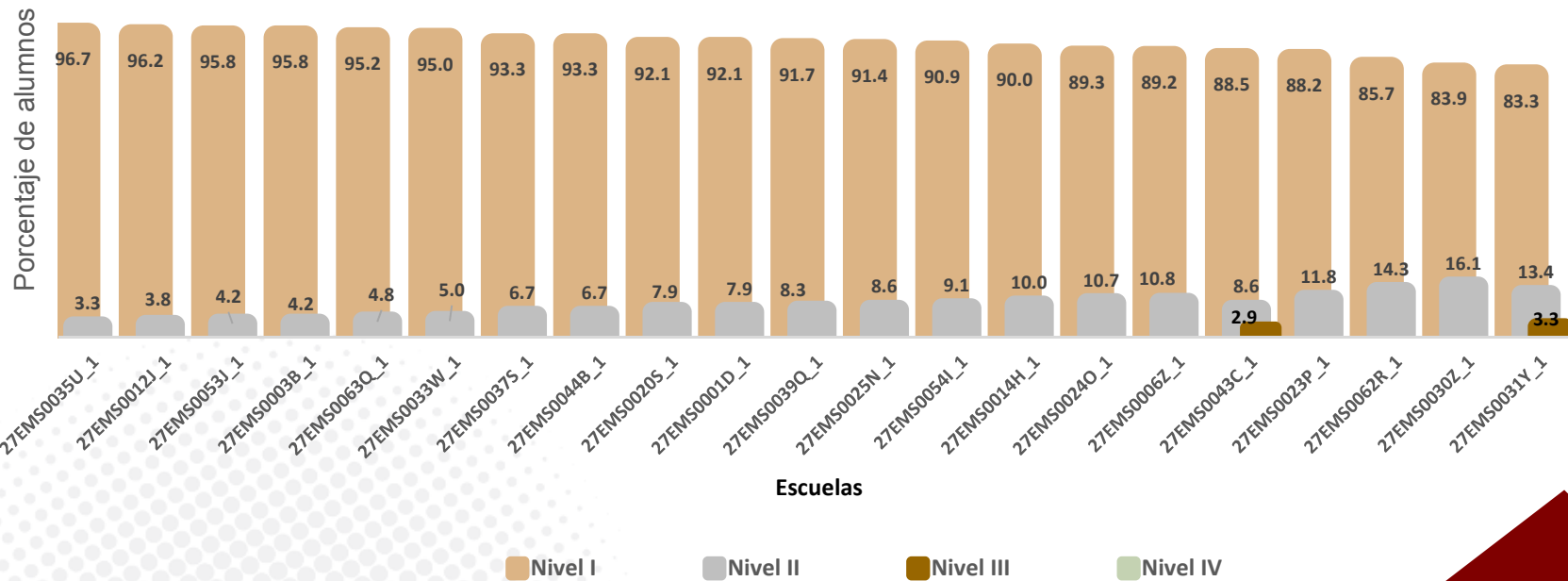




Porcentaje de alumnos por escuela y nivel de logro en matemáticas

Escuelas con menor nivel de logro

Modalidad COBATAB

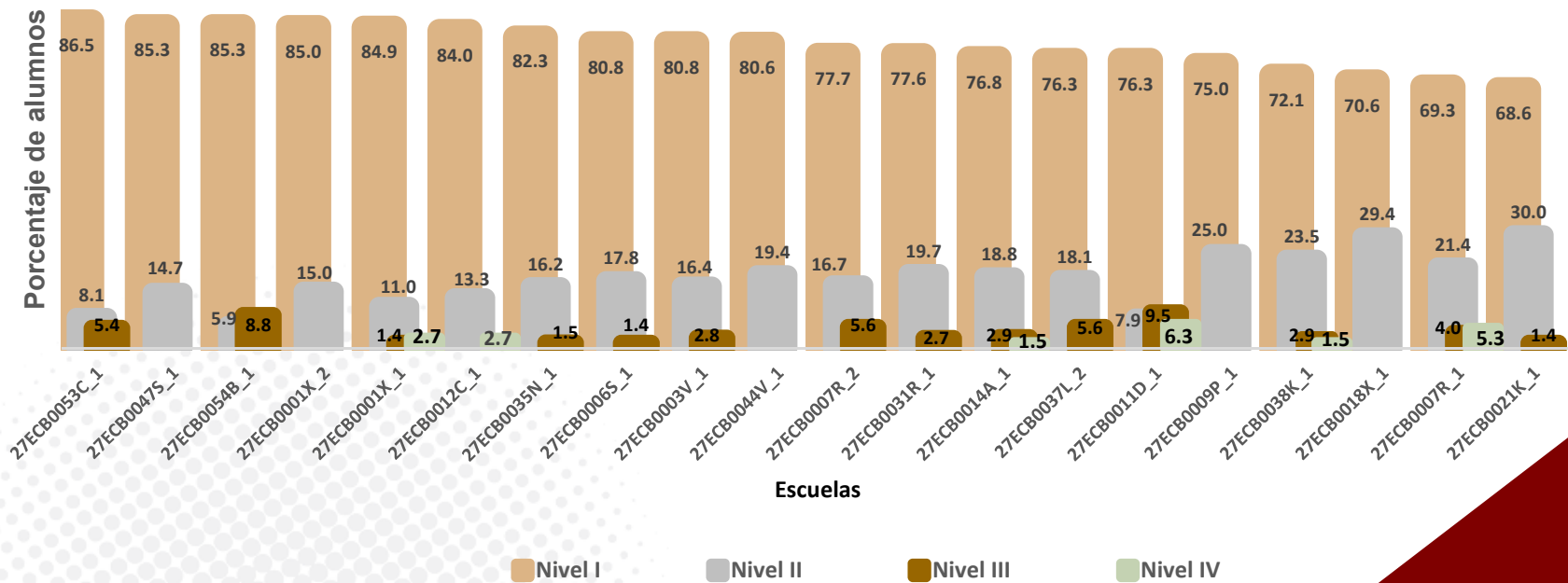




Porcentaje de alumnos por escuela y nivel de logro en matemáticas

Modalidad COBATAB

Escuelas con menor nivel de logro

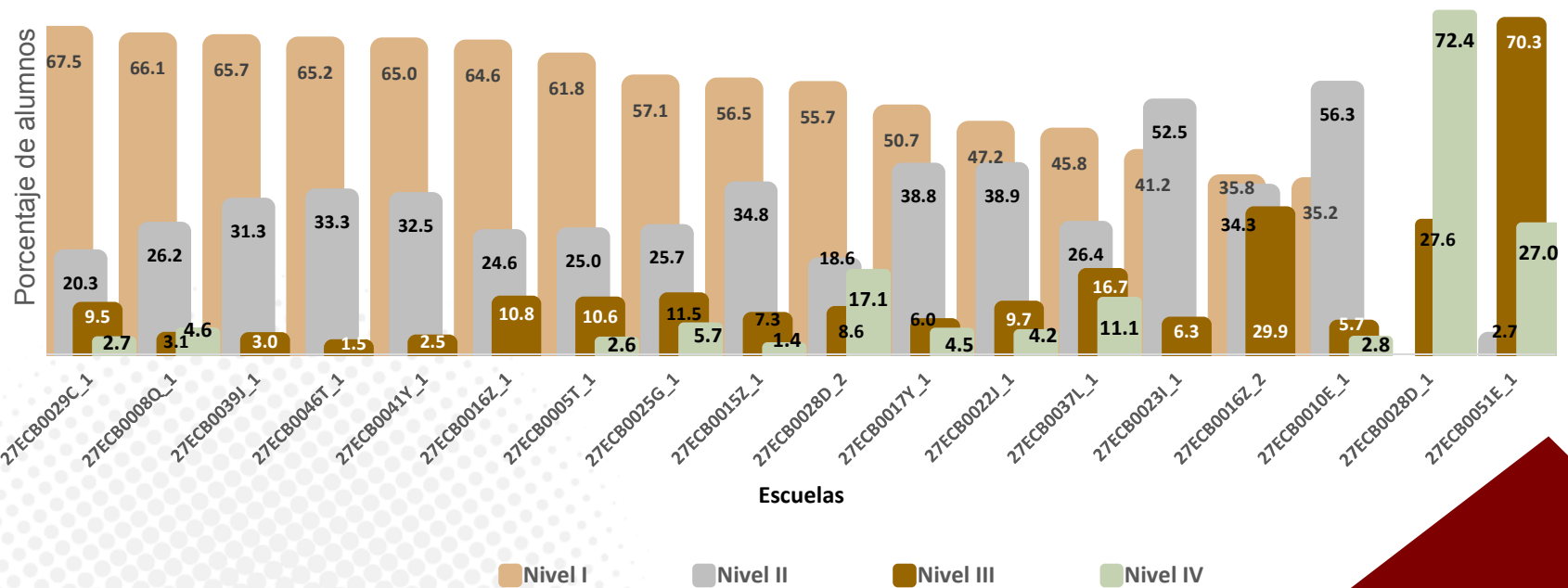




Porcentaje de alumnos por escuela y nivel de logro en matemáticas

Modalidad COBATAB

Escuelas con mayor nivel de logro





Cobertura de aplicación en el subsistema COBATAB (Colegio de Bachilleres de Tabasco)

Escuelas Particular

No.	CCT y TURNO	NOMBRE DE LA ESCUELA	POB/EVA	No.	CCT y TURNO	NOMBRE DE LA ESCUELA	POB/EVA
1	27PCB0003A 1	ENEYDA TARACENA GARCIA	3	16	27PCB0073W 2	COLEGIO PARAISO	18
2	27PCB0083C 1	PREPARATORIA CICPE	1	17	27PCB0025M 1	PROFR. JUSTO SIERRA MÉNDEZ	11
3	27PCB0005Z 1	PREPARATORIA LATINOAMERICANA	9	18	27PCB0066M 1	COLEGIO IBEROAMERICANO DE TABASCO	8
4	27PCB0011J 1	BACHILLERATO "21 DE MARZO"	8	19	27PCB0070Z 1	JUANA MANRIQUE DE LARA	32
5	27PCB0081E 1	CENTRO DE BACHILLERATO DEL INSTITUTO UNIVERSITARIO DE YUCATAN	23	20	27PCB0038Q 1	JOSÉ MARÍA PINO SUÁREZ	17
6	27PCB0024N 1	PEDRO DE LILLE B., A.C.	6	21	27PCB0052J 1	ESCUELA LIBERTAD	14
7	27PCB0002B 1	COLEGIO ALFONSO TARACENA QUEVEDO	6	22	27PCB0086Z 1	PREPARATORIA DE LA UNIVERSIDAD AUTÓNOMA DE GUADALAJARA	24
8	27PCB0047Y 1	BACHILLERATO "JUAN ESCUTIA"	36	23	27PCB0036S 1	ACADEMIA MILITARIZADA DEL SURESTE DE MÉXICO	5
9	27PCB0078R 1	COLEGIO AGUSTÍN RUIZ DE LA PEÑA	5	24	27PCB0042C 1	COLEGIO TABASCO	76
10	27PCB0074V 1	INSTITUTO DE EDUCACIÓN TECNOLÓGICA LDCM	6	25	27PCB0043B 1	COLEGIO HEROICA CÁRDENAS, A. C.	11
11	27PCB0082D 1	COLEGIO CALIFORNIA PREPARATORIA	9	26	27PCB0019B 1	COLEGIO SCOUT CARLOS A. MADRAZO	6
12	27PCB0079Q 1	COLEGIO CEDROS	6	27	27PCB0018C 1	PREPARATORIA CELESTIN FREINET	13
13	27PCB0009V 1	CORONEL GREGORIO MÉNDEZ MAGAÑA	36	28	27PCB0010K 1	COLEGIO DE ESTUDIOS UNIVERSITARIOS DE TABASCO, A.C.	14
14	27PCB0027K 1	COLEGIO DE LAS AMERICAS	10	29	27PCB0054H 1	OLGA PRIEGO DE CINTRON	21
15	27PCB0031X 1	MANUEL SÁNCHEZ MARMOL	17	30	27PCB0030Y 1	TOMAS GARRIDO CANABAL	9



Cobertura de aplicación en el subsistema COBATAB (Colegio de Bachilleres de Tabasco)

Escuelas Particular

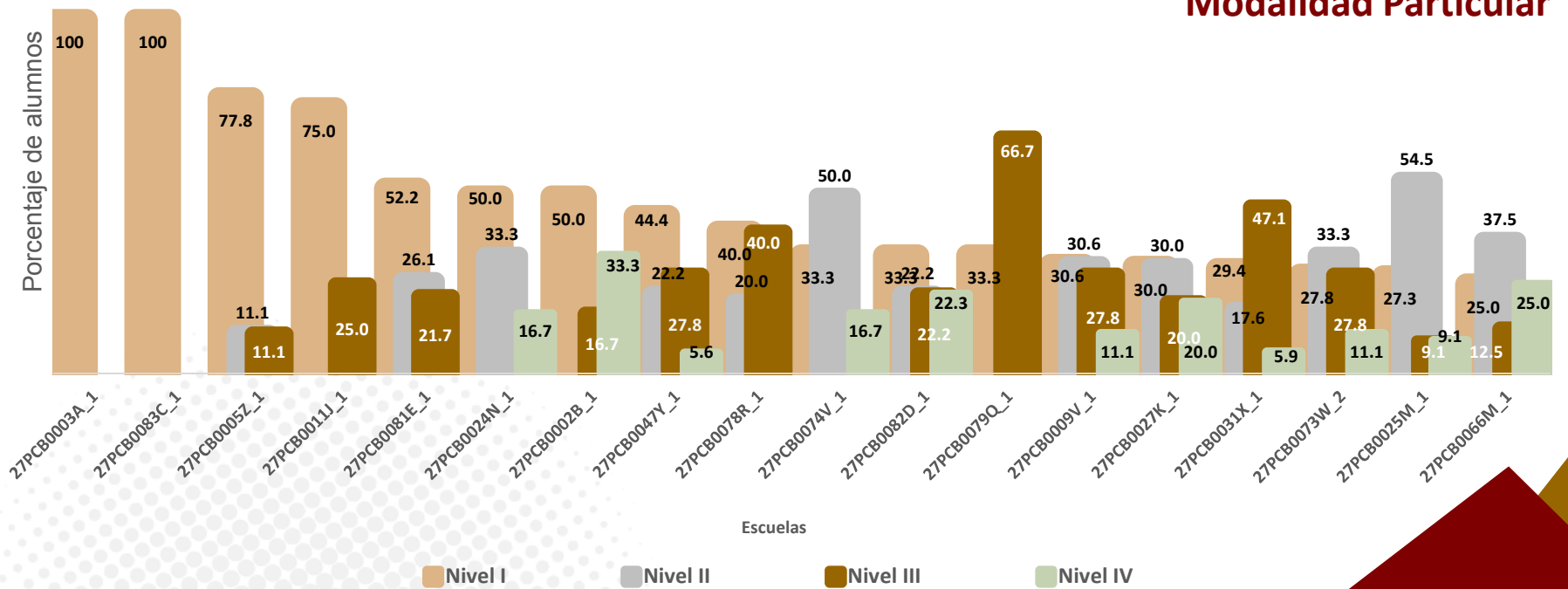
No.	CCT y TURNO	NOMBRE DE LA ESCUELA	POB/EVAL	No.	CCT y TURNO	NOMBRE DE LA ESCUELA	POB/EVAL
31	27PCB0006Y 1	INSTITUTO EDUCATIVO DE TABASCO, CARLOS PELLICER CAMARA, A.C.	35	43	27PCB0077S 1	BACHILLERATO UNET	2
32	27PCB0004Z 1	INSTITUTO DE CIENCIAS Y HUMANIDADES DE TABASCO	35	44	27PCB0072X 1	COLEGIO LATINO	4
33	27PCB0084B 1	INSTITUTO DE BACHILLERATO Y LIDERAZGO VIDA	12	45	27PCB0044A 1	INSTITUTO DE BACHILLERATO COMPUTARIZADO DE TABASCO	2
34	27PCB0020R 1	INSTITUTO PATRIA NUEVA	12	46	27PCB0068K 1	INSTITUTO INGLES AMERICANO	12
35	27PCB0041D 1	COLEGIO MEXICO DEL SURESTE, SOCIEDAD CIVIL	12	47	27PCB0071Y 1	COLEGIO HUIMANGUILLO	3
36	27PCB0053I 1	UNIVERSIDAD MUNDO MAYA (DIVISION BACHILLERATO)	38	48	27PCB0064O 1	COLEGIO ANAHUAC DE TABASCO, S.C.	11
37	27PCB0017D 1	CENTRO EDUCATIVO NICANOR GONZALEZ MENDOZA	39	49	27PCB0049W 1	COLEGIO LATINOAMERICANO DE TABASCO, S.C.	14
38	27PCB0067L 1	GREENVILLE INTERNATIONAL SCHOOL	13	50	27PCB0061R 1	CENTRO EDUCATIVO DE ALTO RENDIMIENTO JOSÉ VASCONCELOS	14
39	27PCB0021Q 1	COLEGIO JEAN PIAGET BACHILLERATO	15	51	27PCB0075U 1	COLEGIO ANÁHUAC VILLAHERMOSA	3
40	27PCB0055G 1	COLEGIO CHAMPAL	37	52	27PCB0040E 1	COLEGIO INGLES DE VILLAHERMOSA, A.C.	2
41	27PCB0046Z 1	PREPARATORIA VILLAHERMOSA Y MARÍA TERESA, A. C.	39	53	27PCB0076T 1	COLEGIO BILINGUE ATENEA	6
42	27PCB0039P 1	COLEGIO AMERICANO DE TABASCO, S.C.	78	54	27PCB0080F 2	INSTITUTO ROWAN	1



Porcentaje de alumnos por escuela y nivel de logro en lenguaje y comunicación

Escuelas con menor nivel de logro

Modalidad Particular

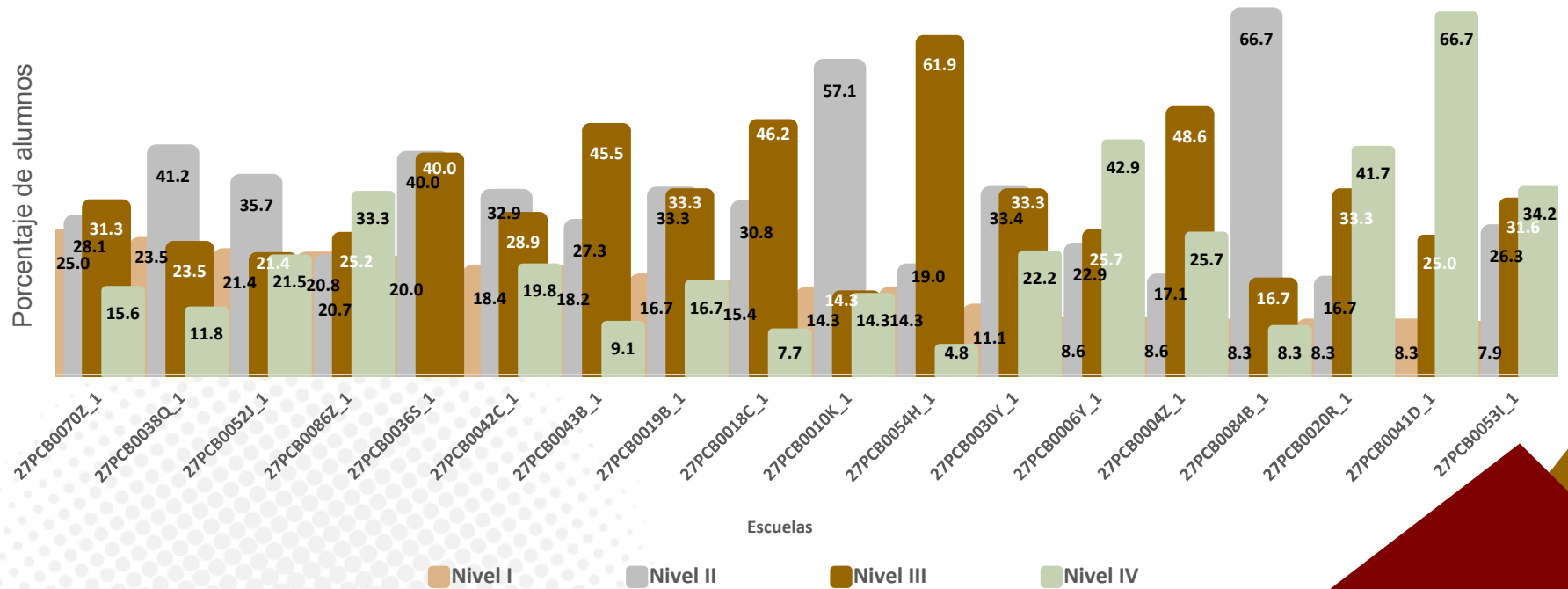




Porcentaje de alumnos por escuela y nivel de logro en lenguaje y comunicación

Modalidad Particular

Escuelas con menor nivel de logro

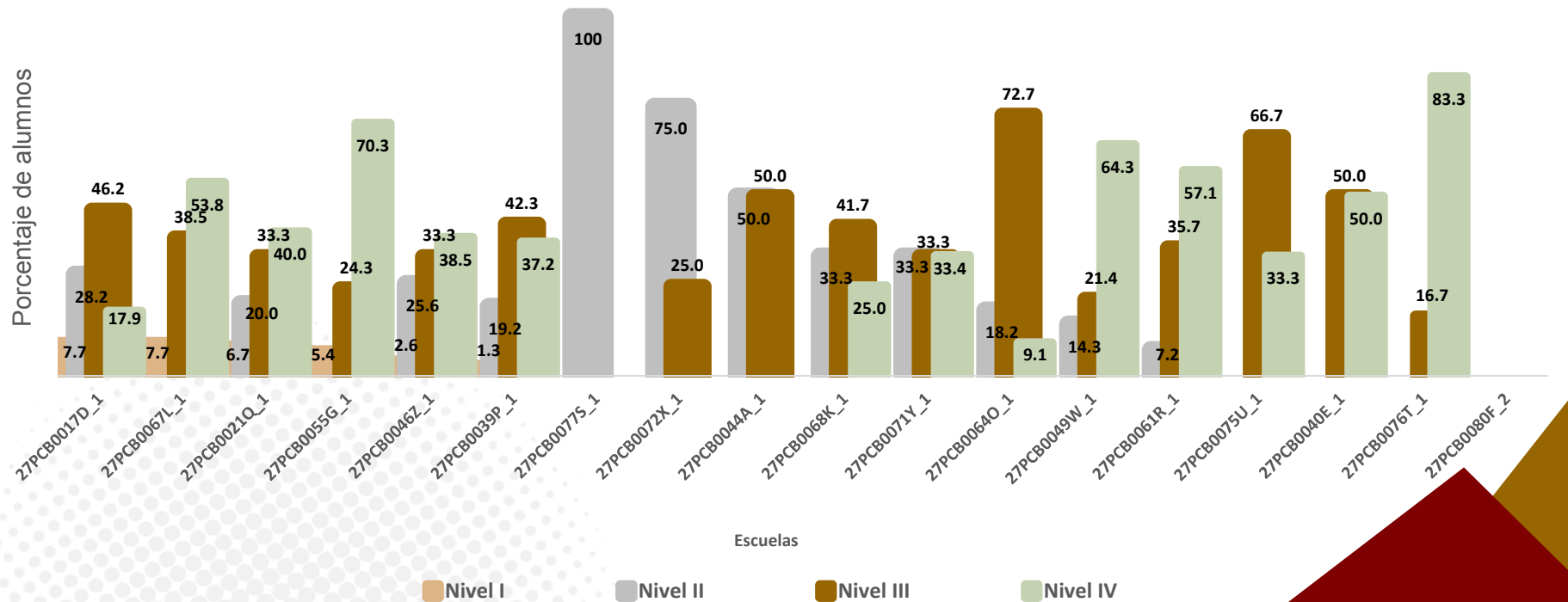




Porcentaje de alumnos por escuela y nivel de logro en lenguaje y comunicación

Escuelas con mayor nivel de logro

Modalidad Particular

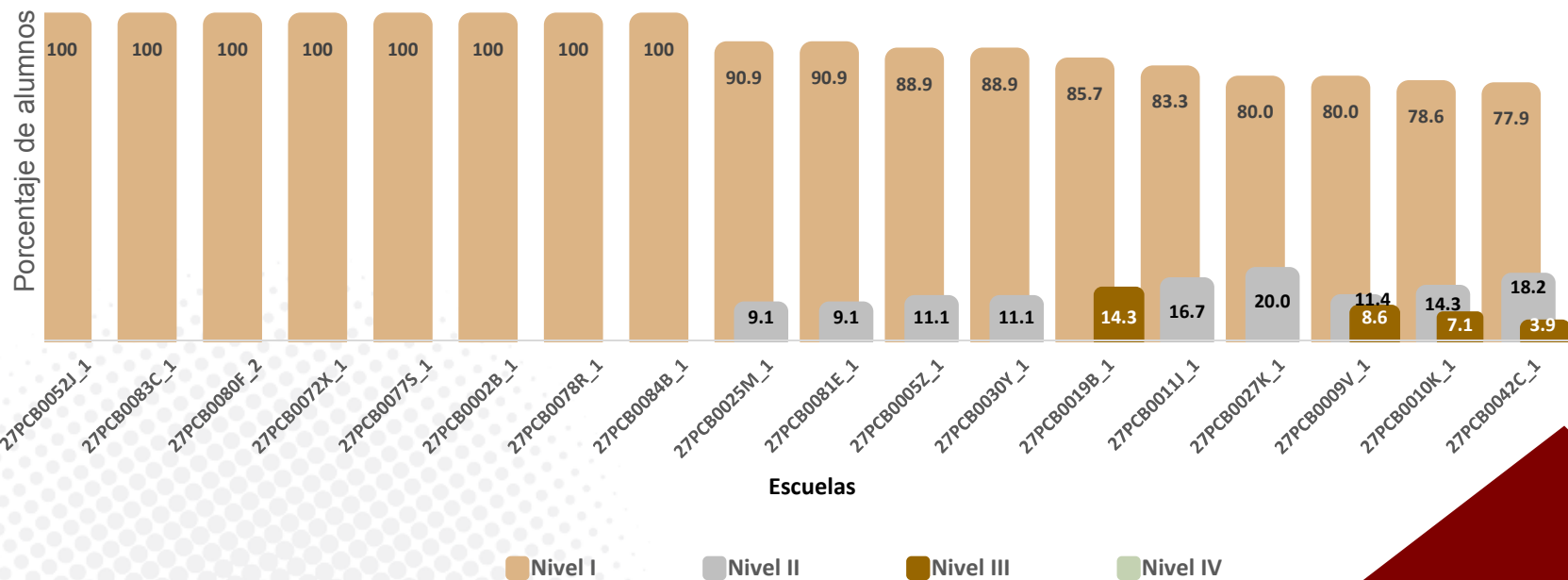




Porcentaje de alumnos por escuela y nivel de logro en matemáticas

Modalidad Particular

Escuelas con menor nivel de logro

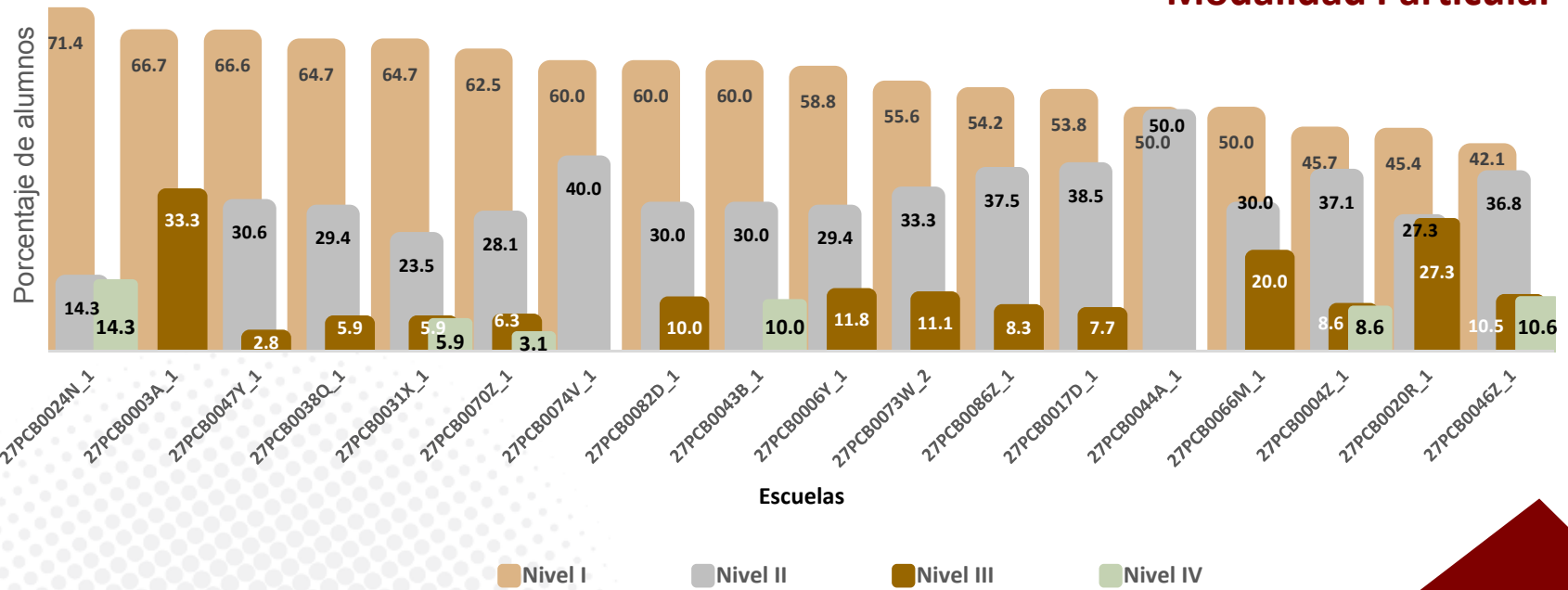




Porcentaje de alumnos por escuela y nivel de logro en matemáticas

Escuelas con menor nivel de logro

Modalidad Particular

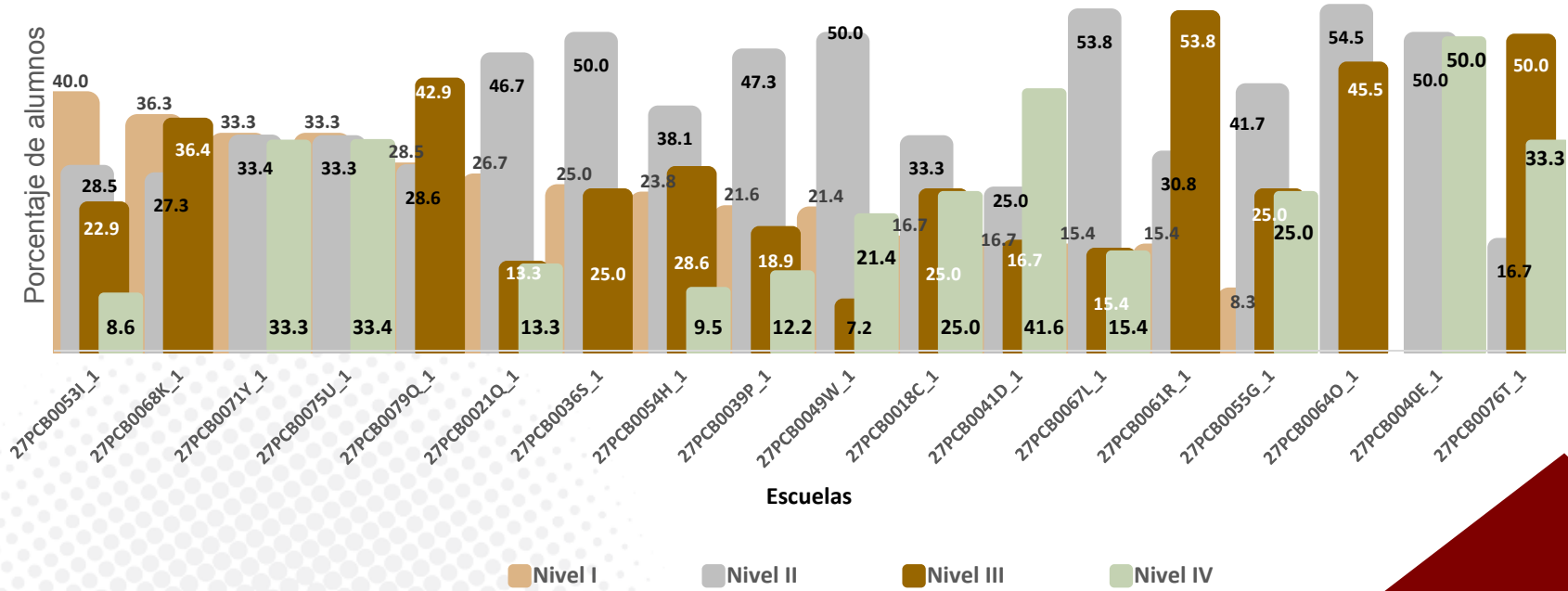




Porcentaje de alumnos por escuela y nivel de logro en matemáticas

Modalidad Particular

Escuelas con mayor nivel de logro





Cobertura de aplicación en el subsistema COBATAB (Colegio de Bachilleres de Tabasco)

ESCUELAS EMSAD

No.	CCT y TURNO	NOMBRE DE LA ESCUELA	POB/EVA	No.	CCT y TURNO	NOMBRE DE LA ESCUELA	POB/EVA
1	27EMS0042D 1	EMSAD NÚMERO 42	34	16	27EMS0025N 1	EMSAD NÚM. 25	34
2	27EMS0017E 1	EMSAD NÚM. 17	30	17	27EMS0055H 1	EMSAD NÚM. 55	40
3	27EMS0063Q 1	EMSAD NUM. 63	19	18	27EMS0001D 1	EMSAD NÚM. 01	38
4	27EMS0015G 1	EMSAD NÚM. 15	36	19	27EMS0036T 1	EMSAD NÚM. 36	18
5	27EMS0060T 1	EMSAD NÚM. 60	15	20	27EMS0032X 1	EMSAD NUM. 32	36
6	27EMS0003B 1	EMSAD NÚM. 03	24	21	27EMS0062R 1	EMSAD NUM. 62	21
7	27EMS0064P 1	EMSAD NUM. 64	27	22	27EMS0033W 1	EMSAD NUM. 33	40
8	27EMS0022Q 1	EMSAD NÚM. 22	40	23	27EMS0049X 1	EMSAD NUM. 49	15
9	27EMS0035U 1	EMSAD NÚM. 35	29	24	27EMS0047Z 1	EMSAD NÚM. 47	14
10	27EMS0010L 1	EMSAD NÚM. 10	37	25	27EMS0002C 1	EMSAD NÚM. 02	37
11	27EMS0027L 1	EMSAD NÚM. 27	34	26	27EMS0030Z 1	EMSAD NUM. 30	32
12	27EMS0065O 1	EMSAD NUM. 65	24	27	27EMS0045A 1	EMSAD NÚMERO 45	13
13	27EMS0061S 1	EMSAD NUM. 61	24	28	27EMS0053J 1	EMSAD NÚM. 53	21
14	27EMS0012J 1	EMSAD NÚM. 12	23	29	27EMS0040F 1	EMSAD NÚMERO 40	29
15	27EMS0048Y 1	EMSAD NÚM. 48	36	30	27EMS0016F 1	EMSAD NUM. 16	24



Cobertura de aplicación en el subsistema COBATAB (Colegio de Bachilleres de Tabasco)

ESCUELAS EMSAD

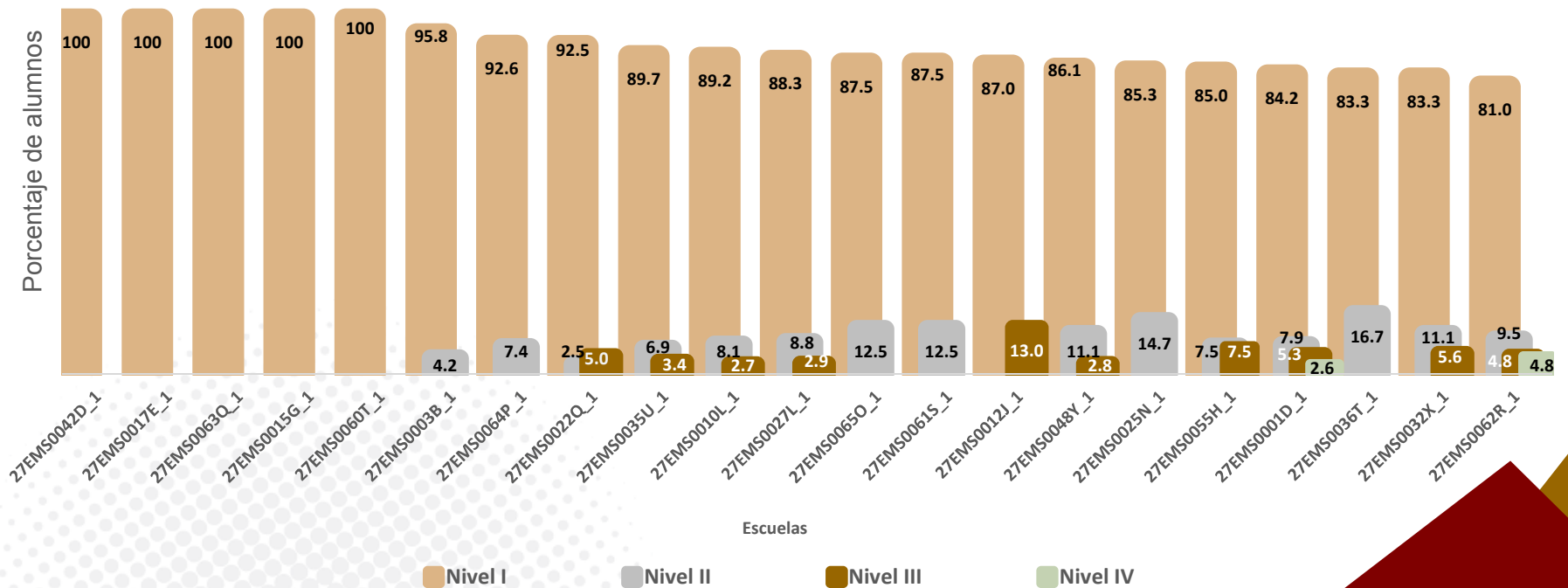
No.	CCT y TURNO	NOMBRE DE LA ESCUELA	POB/EVA	No.	CCT y TURNO	NOMBRE DE LA ESCUELA	POB/EVA
31	27EMS0020S 1	EMSAD NÚM. 20	40	48	27EMS0058E 1	EMSAD NÚM. 58	38
32	27EMS0013I 1	EMSAD NÚM. 13	29	49	27EMS0054I 1	EMSAD NÚM. 54	22
33	27EMS0008X 1	EMSAD NÚM. 08	18	50	27EMS0018D 1	EMSAD NUM. 18	29
34	27EMS0023P 1	EMSAD NÚM. 23	32	51	27EMS0009W 1	EMSAD NÚM. 09	31
35	27EMS0039Q 1	EMSAD NÚM. 39	28	52	27EMS0057F 1	EMSAD NÚM. 57	38
36	27EMS0043C 1	EMSAD NÚMERO 43	37	53	27EMS0024O 1	EMSAD NÚM. 24	28
37	27EMS0052K 1	EMSAD NÚM. 52	16	54	27EMS0056G 1	EMSAD NÚM. 56	30
38	27EMS0007Y 1	EMSAD NÚM. 07	37	55	27EMS0044B 1	EMSAD NÚMERO 44	16
39	27EMS0006Z 1	EMSAD NÚM. 06	37	56	27EMS0004A 1	EMSAD NUM. 04	26
40	27EMS0029J 1	EMSAD NÚM. 29	27	57	27EMS0038R 1	EMSAD NÚM. 38	32
41	27EMS0014H 1	EMSAD NÚM. 14	30	58	27EMS0026M 1	EMSAD NUM. 26	34
42	27EMS0046Z 1	EMSAD NÚM. 46	24	59	27EMS0041E 1	EMSAD NÚMERO 41	25
43	27EMS0031Y 1	EMSAD NÚM. 31	30	60	27EMS0011K 1	EMSAD NÚM. 11	36
44	27EMS0005Z 1	EMSAD NÚM. 05	38	61	27EMS0051L 1	EMSAD NÚM. 51	17
45	27EMS0019C 1	EMSAD NÚM. 19	40	62	27EMS0028K 1	EMSAD NUM. 28	21
46	27EMS0059D 1	EMSAD NUM. 59	74	63	27EMS0037S 1	EMSAD NÚM. 37	15
47	27EMS0050M 1	EMSAD NÚM. 50	21				



Porcentaje de alumnos por escuela y nivel de logro en lenguaje y comunicación

Escuelas con menor nivel de logro

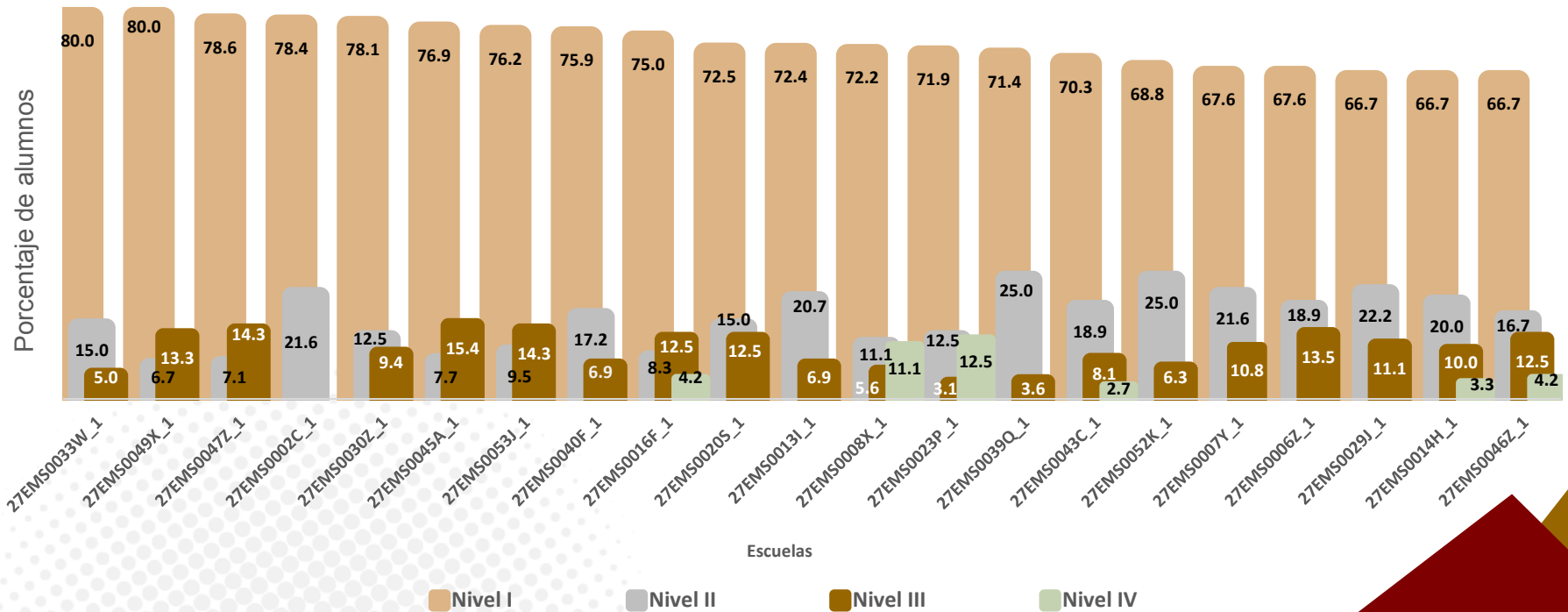
Modalidad EMSAD



Porcentaje de alumnos por escuela y nivel de logro en lenguaje y comunicación

Escuelas con menor nivel de logro

Modalidad EMSAD

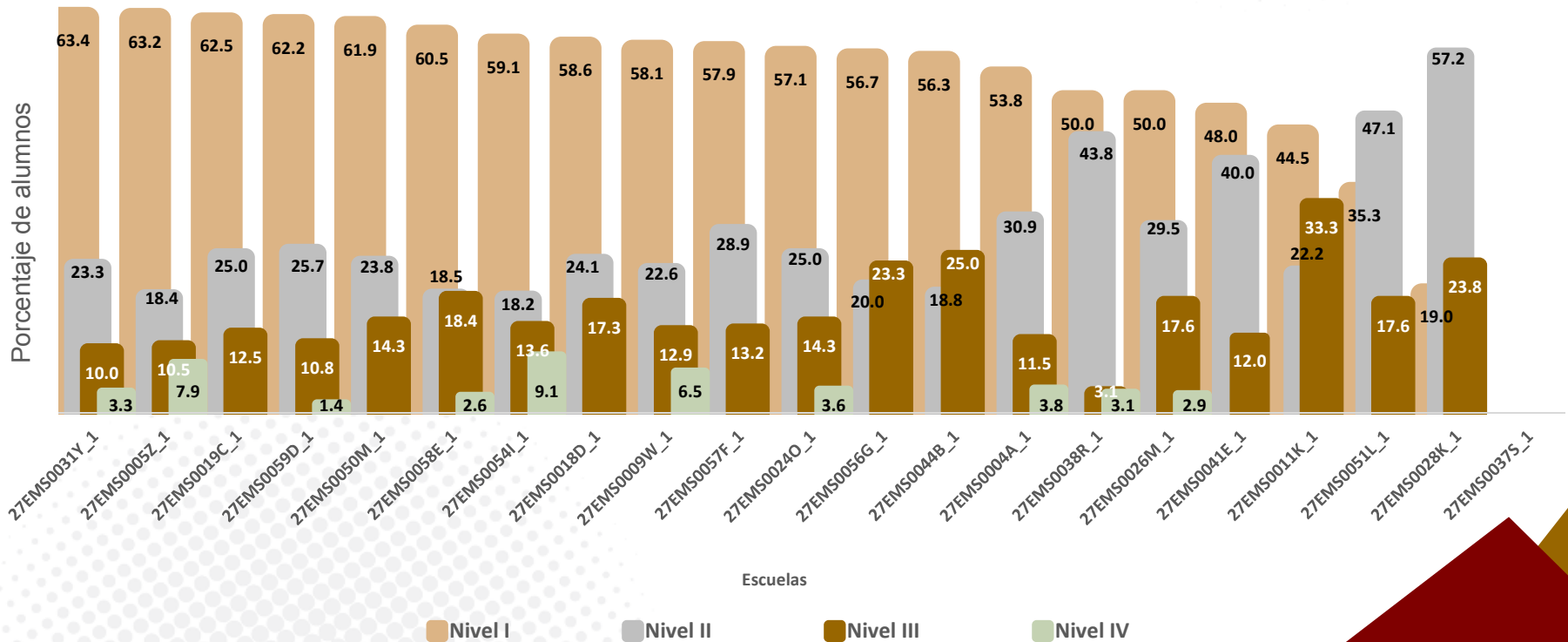




Porcentaje de alumnos por escuela y nivel de logro en lenguaje y comunicación

Escuelas con mayor nivel de logro

Modalidad EMSAD

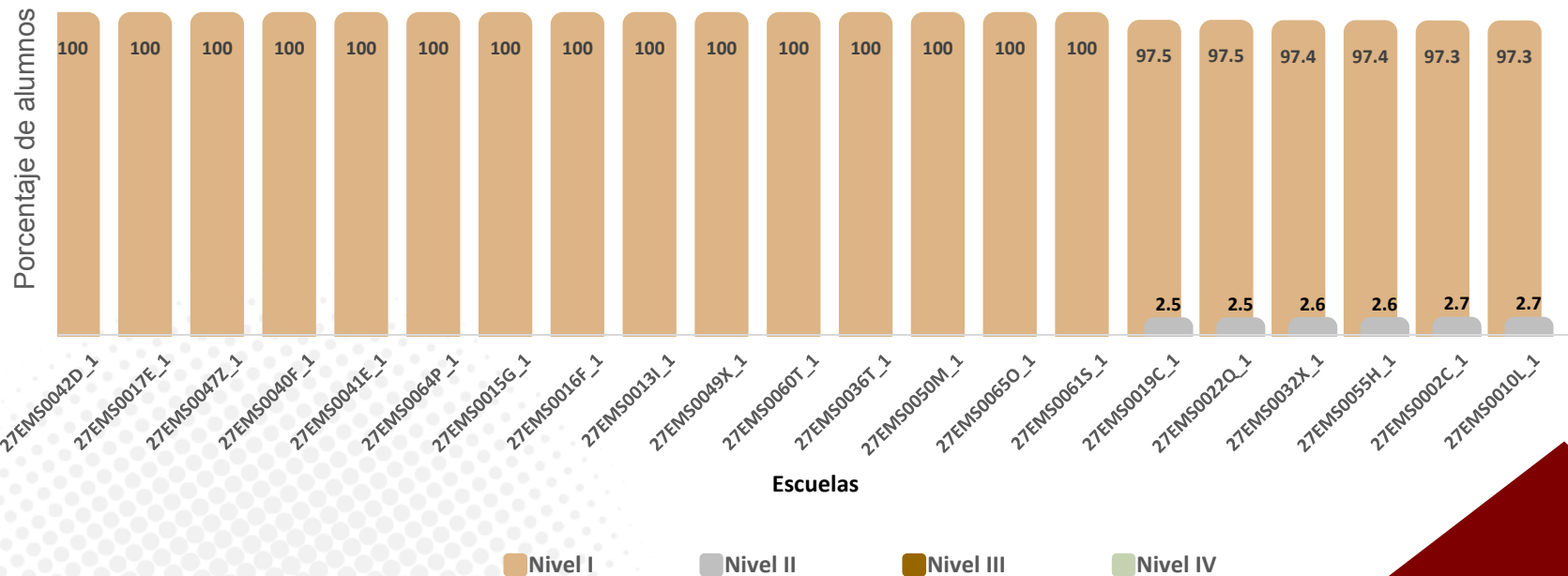




Porcentaje de alumnos por escuela y nivel de logro en matemáticas

Modalidad EMSAD

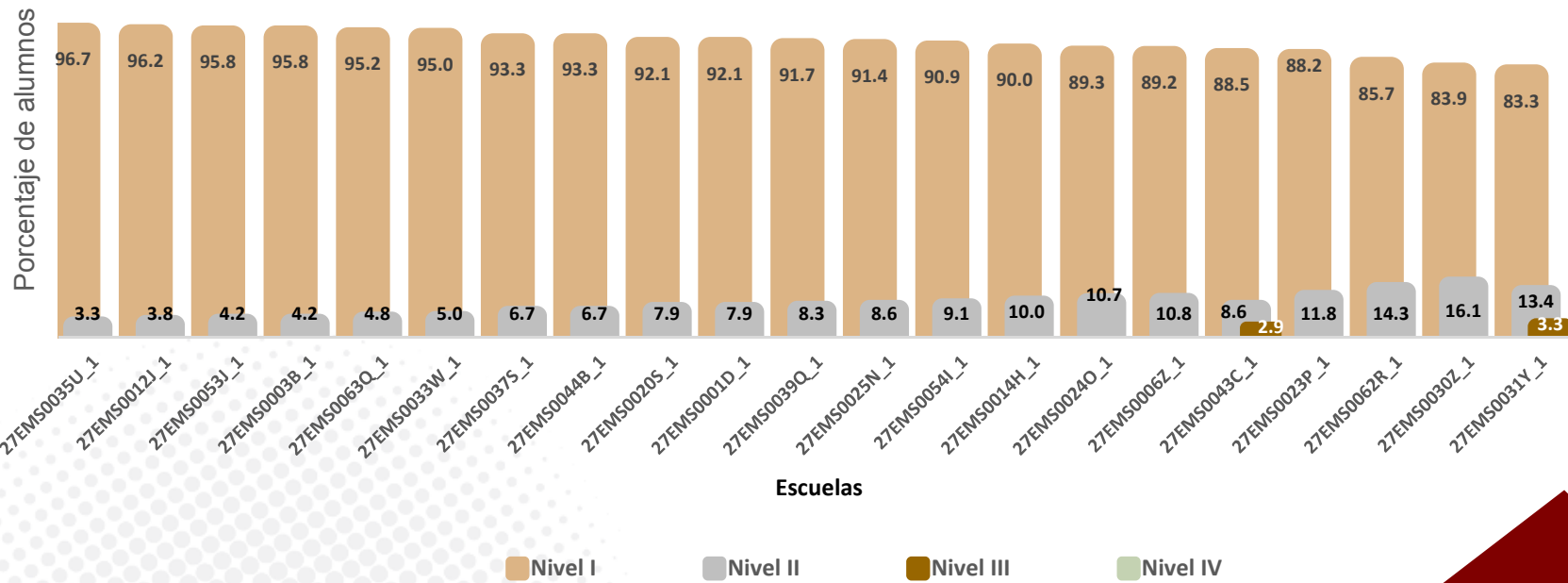
Escuelas con menor nivel de logro





Porcentaje de alumnos por escuela y nivel de logro en matemáticas

Escuelas con menor nivel de logro

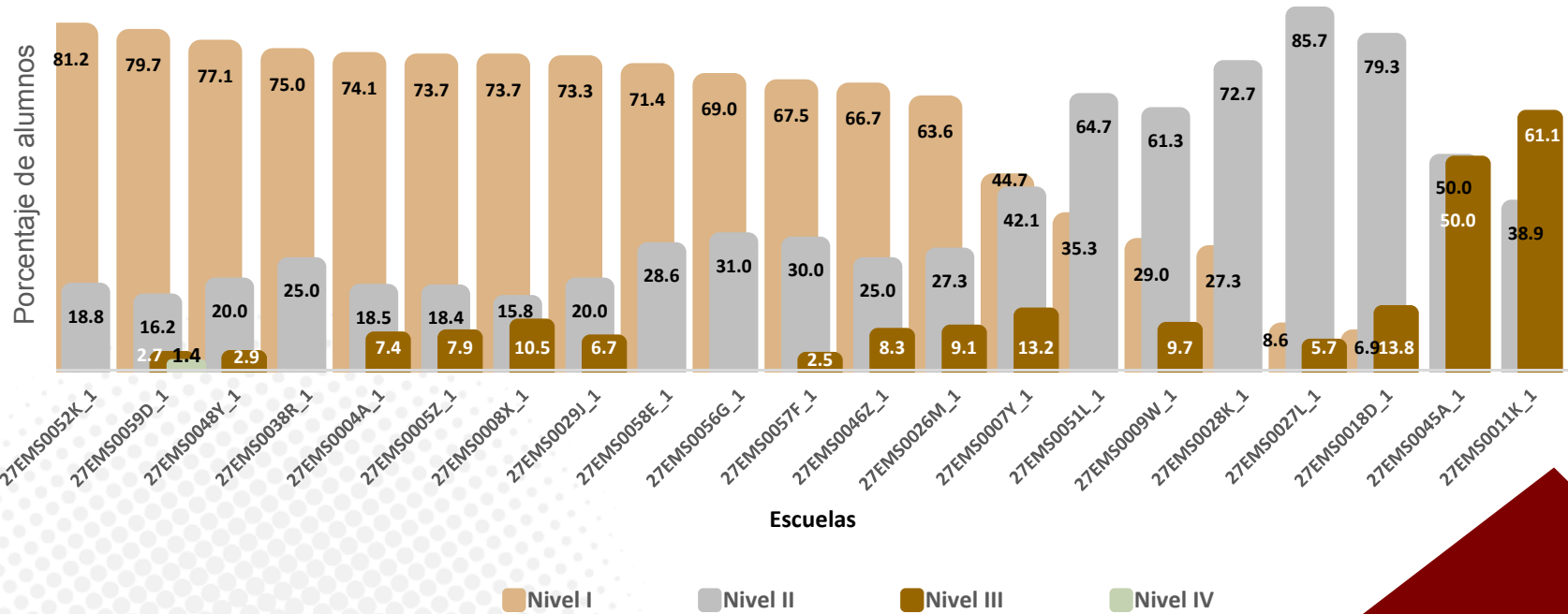




Porcentaje de alumnos por escuela y nivel de logro en matemáticas

Modalidad EMSAD

Escuelas con mayor nivel de logro

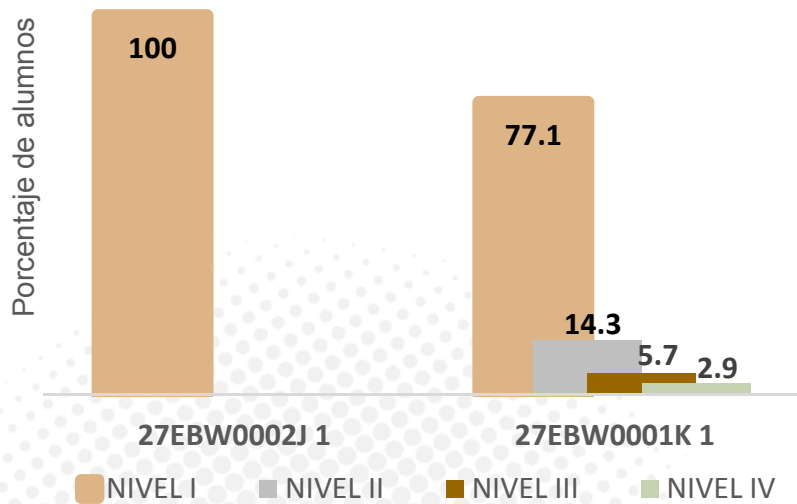




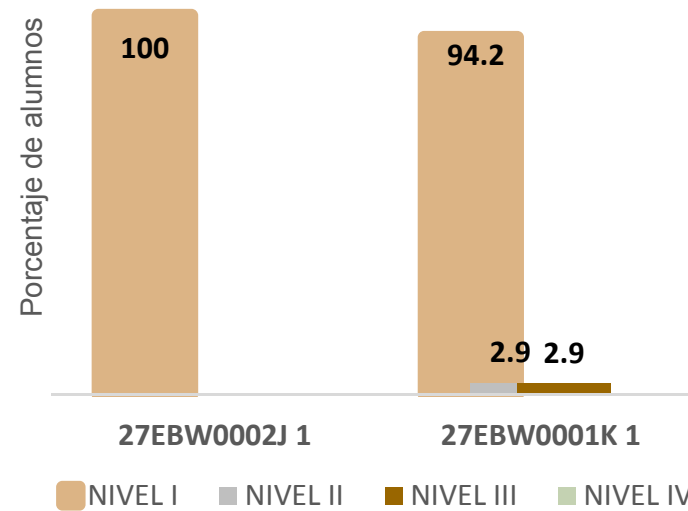
Porcentaje de alumnos por escuela y nivel de logro por asignatura

Modalidad Bachillerato Intercultural

Lenguaje y comunicación



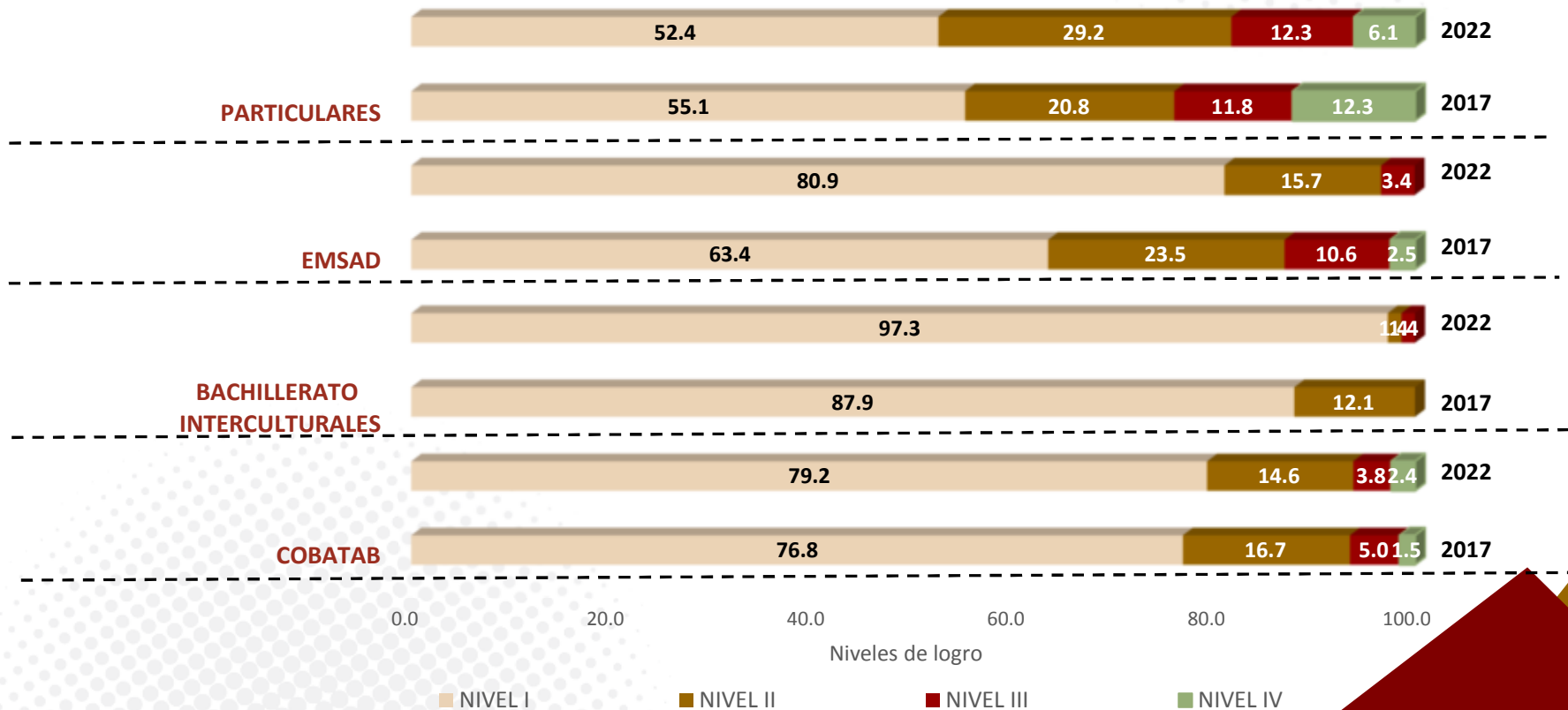
Matemáticas





Comparativo del subsistema, por modalidad, nivel de logro y asignatura 2017-2022

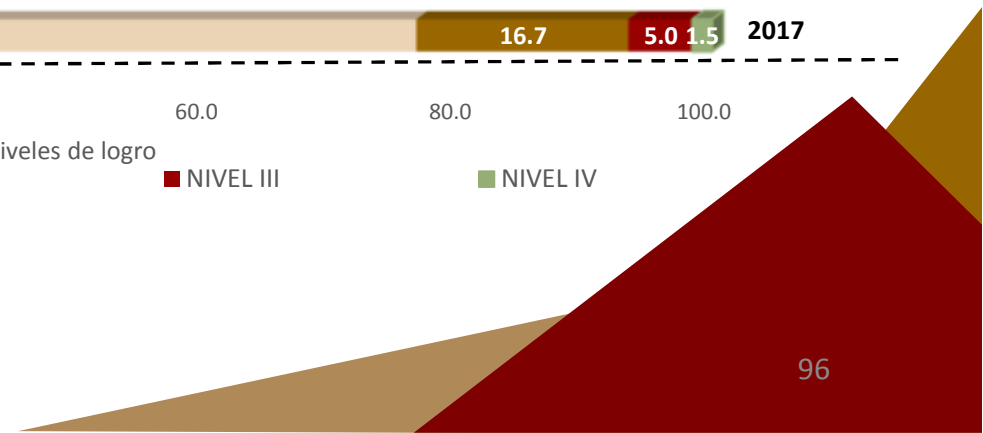
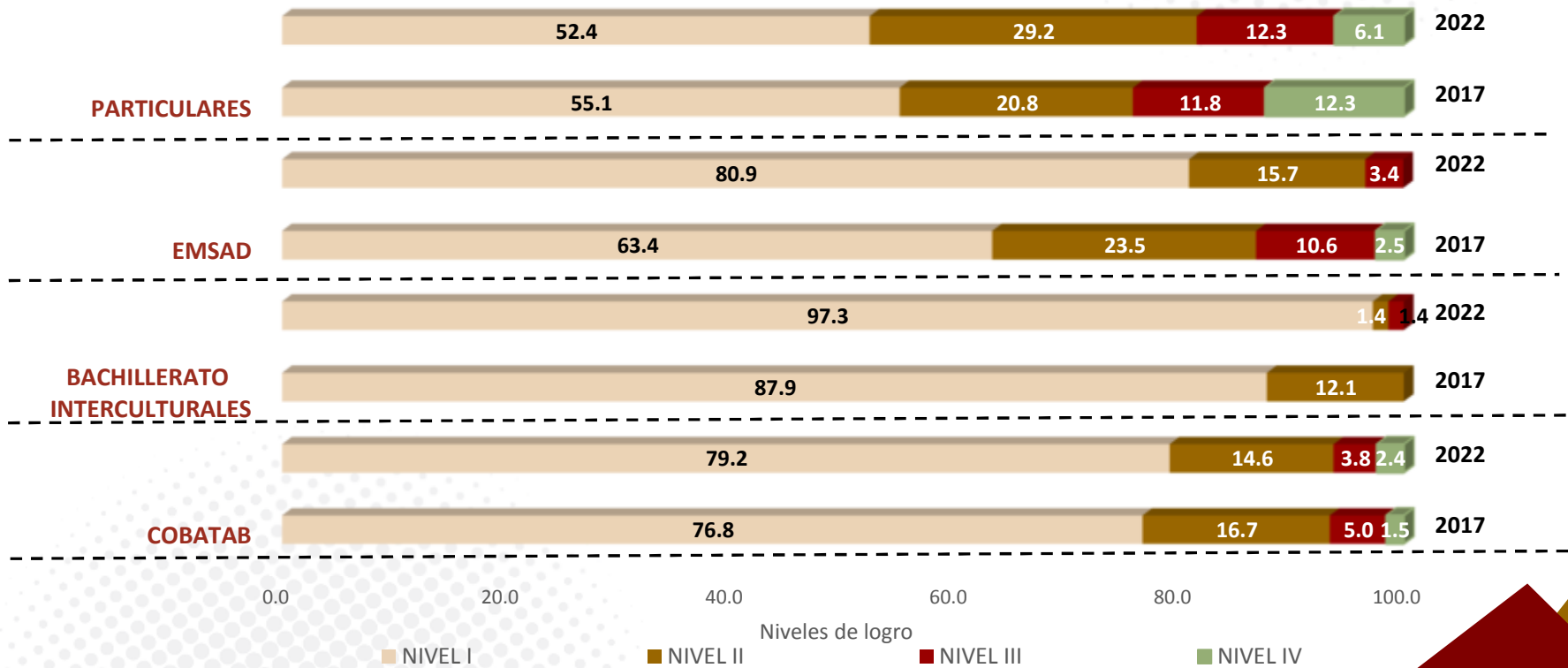
Lectura y comunicación





Comparativo del subsistema, por modalidad, nivel de logro y asignatura 2017 y 2022

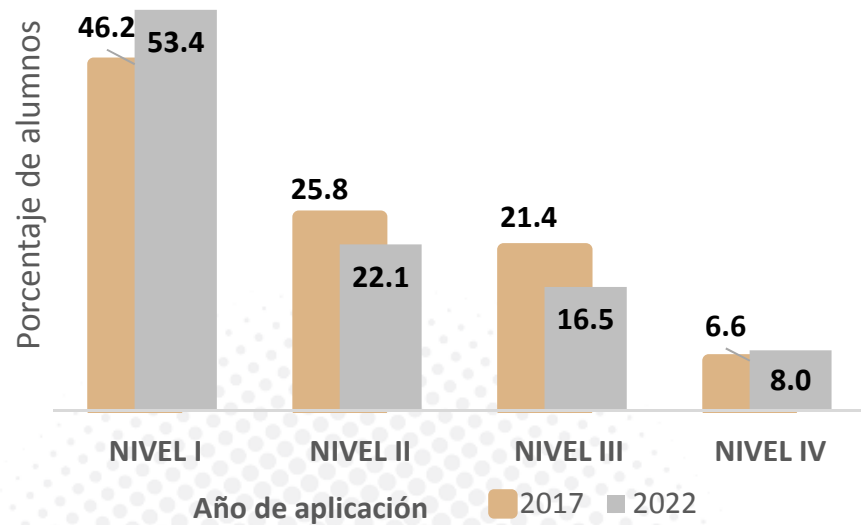
Matemáticas



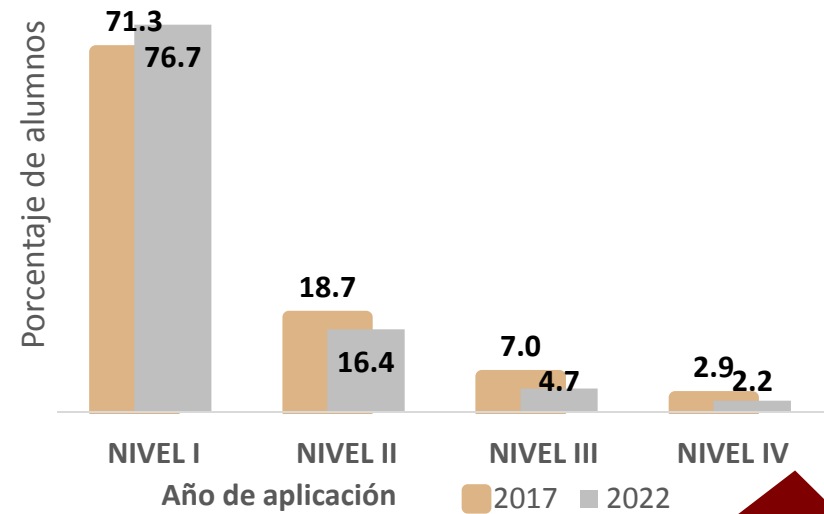


Comparativo general del subsistema 2017-2022

Lenguaje y comunicación

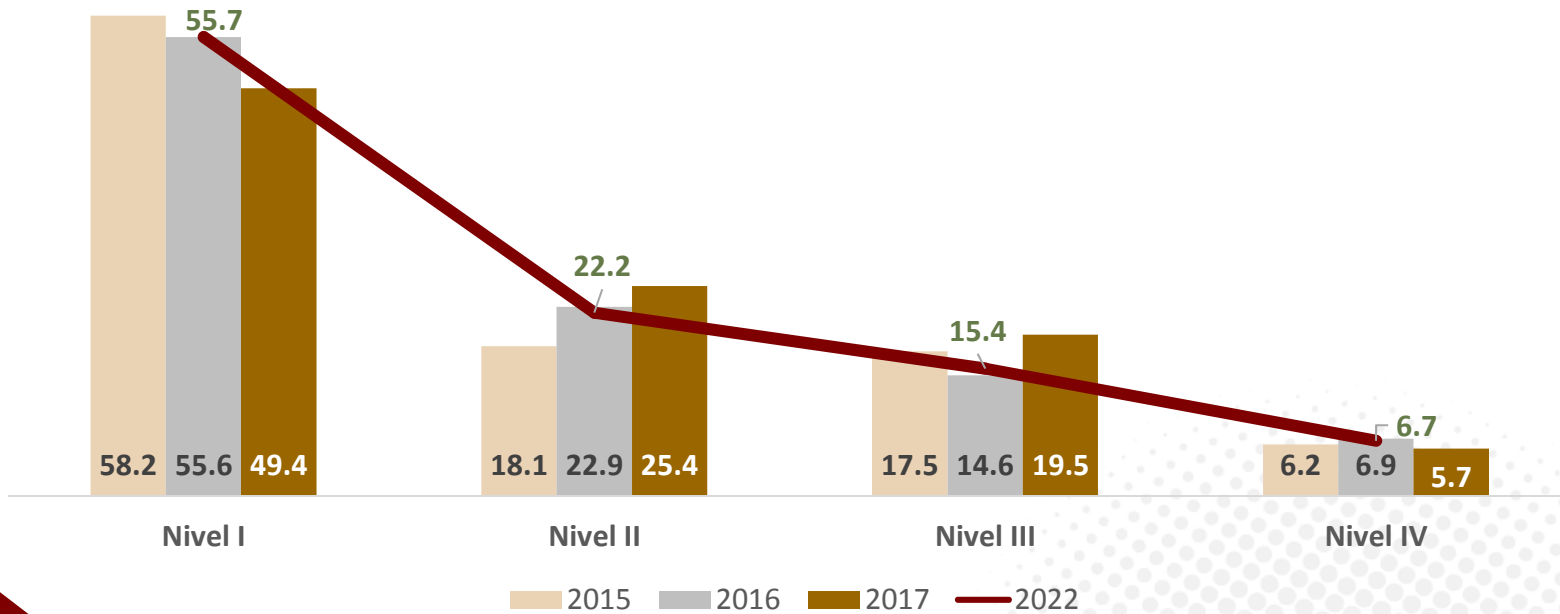


Matemáticas



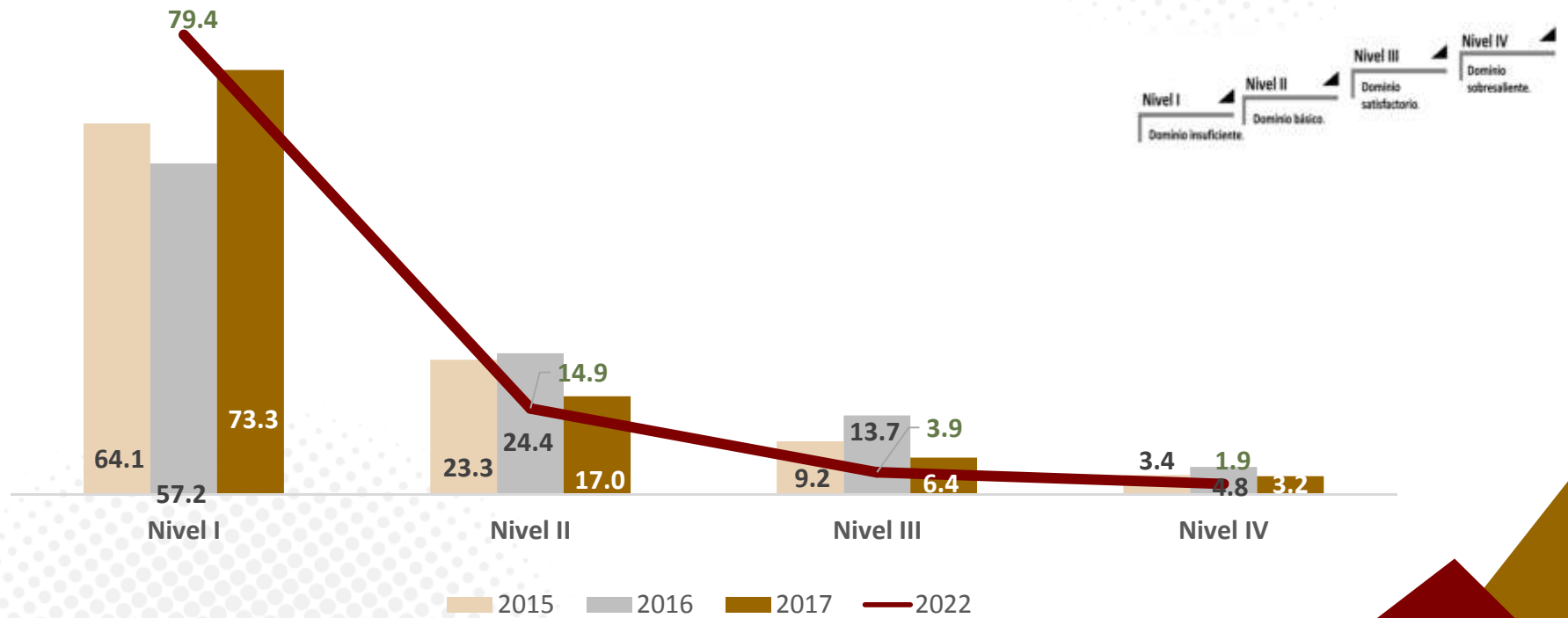
Comparativo estatal de 2015 a 2022 en Lectura y comunicación

Porcentaje de alumnos por nivel de logro




Comparativo estatal de 2015 a 2022 en matemáticas

Porcentaje de alumnos por nivel de logro



Cartel de resultados por escuelas y asignatura




DATOS GENERALES

Nombre de la escuela: Colegio de Estudios Científicos y Tecnológicos "Unidad Comalcalco"
 Clave de la escuela: ZPTC00043
 Turno: Matutino
 Extensión: Estatal
 Sostenimiento: Estatal

Secretaría de Educación del Estado de Tabasco
 Subsecretaría de Planeación y Evaluación
 Dirección de Seguimiento y Evaluación

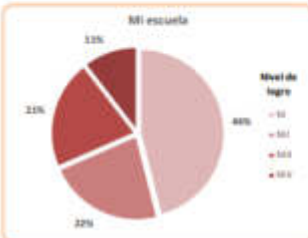
INFORME DE RESULTADOS PLANEA MEDIA SUPERIOR 2022
LENGUAJE Y COMUNICACIÓN
 CICLO ESCOLAR 2021 - 2022



No. de escuela: **2700153**

Alumnos en el último grado (matrícula): **395**
 Alumnos programados a evaluar: **80**

Porcentaje de alumnos por nivel de logro



Nivel de logro

- I 11%
- II 21%
- III 32%
- IV 36%

Comparativo de alumnos por niveles de logro de mi escuela y escuelas parecidas

Nivel de logro	Mi escuela	Escuelas parecidas a mi escuela
I	46.1	56.7
II	22.4	22.9
III	21.1	14.8
IV	10.5	5.7





Escala

Nivel de logro y punto de corte	Puntos
Nivel I	246 - 456
Nivel II	457 - 529
Nivel III	530 - 624
Nivel IV	635 - 823

Escuelas parecidas: **Estatales de Tabasco**

¿Son alumnos evaluados son representativos de la totalidad de los estudiantes de la escuela? **SI**

Porcentaje por reactivos contestado correctamente


Aspecto evaluado	Reactivos										Gráfico
	R9	R11	R12	R17	R21	R36	R39	R41	R48	R49	
Texto expositivo	50.3	71.1	53.9	55.5	55.3	59.2	52.8	58.7	55.3	25.0	
	43.4	44.7	77.6	50.0	36.8	64.2	53.5	47.4	27.1	60.1	
Texto argumentativo	41.8	32.9									
Texto literario	50.0	27.6	18.7	34.1	25.8	46.7	51.1	41.1	64.3	64.5	
	48.1	27.8									
Manejo y construcción de la información	59.9	71.7	54.4	71.7	78.9	81.6	64.5	47.4	76.1	69.7	
	53.2	25.0	48.7	47.4	47.4	42.1					

Nota: Reactivos en rojo indican número de aciertos < 20.

Descripción por cada nivel de logro:

Nivel	Aspecto evaluado	Descripción
Nivel I	Texto expositivo	El estudiante identifica el tema central, el problema planteado y la estructura (introducción, desarrollo y conclusión).
	Texto argumentativo	El estudiante identifica argumentos, desarrollo y conclusión.
	Texto literario	El estudiante analiza aspectos de una escena o escena específica de diálogo y monólogos.
Nivel II	Manejo y construcción de la información	El estudiante utiliza información relevante para elaborar un trabajo escrito y dirige estos datos, fuentes de información, su uso, la jerarquía y el tratamiento.
	Texto expositivo	El estudiante, además del tema, define qué temas trata el expositivo. Diferencia los propósitos del desarrollo (describir, explicar, informar, persuadir, advertir, advertir, advertir, advertir).
	Texto argumentativo	El estudiante, además del tema, diferencia los argumentos de los temas (argumentos, razones, evidencia, evidencia, evidencia, evidencia, evidencia, evidencia, evidencia, evidencia).
Nivel III	Manejo y construcción de la información	El estudiante, además del tema, identifica los elementos y la estructura que conforman un texto expositivo escrito en un formato específico (texto expositivo) de una clase de texto.
	Texto expositivo	El estudiante, además del tema, analiza los diferentes aspectos del proceso de escritura (introducción, desarrollo, conclusión y conclusión). Hace referencias al contenido y la estructura del texto. Analiza los componentes de los textos expositivos. Tiene en cuenta la estructura de los textos de desarrollo (descripción, descripción, descripción, descripción, descripción, descripción, descripción, descripción).
	Texto argumentativo	El estudiante, además del tema, analiza los diferentes aspectos del proceso de escritura (introducción, desarrollo, conclusión y conclusión). Hace referencias al contenido y la estructura del texto. Analiza los componentes de los textos argumentativos. Tiene en cuenta la estructura de los textos de desarrollo (descripción, descripción, descripción, descripción, descripción, descripción, descripción, descripción).
Nivel IV	Manejo y construcción de la información	El estudiante, además del tema, y el análisis el contenido y la estructura del texto expositivo escrito en un formato específico (texto expositivo) de una clase de texto.
	Texto expositivo	El estudiante, además del tema, y el análisis el contenido y la estructura del texto expositivo escrito en un formato específico (texto expositivo) de una clase de texto.
	Texto argumentativo	El estudiante, además del tema, y el análisis el contenido y la estructura del texto argumentativo escrito en un formato específico (texto argumentativo) de una clase de texto.

Cartel de resultados por escuelas y asignatura




EDUCACIÓN
SECRETARÍA DE EDUCACIÓN DEL ESTADO DE TABASCO

Secretaría de Educación del Estado de Tabasco
Subsecretaría de Planeación y Evaluación
Dirección de Seguimiento y Evaluación

INFORME DE RESULTADOS PLANEA MEDIA SUPERIOR 2022

MATEMÁTICAS
O.D. DESDOLAR 2021 - 2022



Planea
PLAN DE MEJORA CONTINUA

DATOS GENERALES

Nombre de la escuela: Colegio de Bachilleres Rentería Núm. 5
Código de la escuela: 27EC0007M
Turno: Vespertino
Extensión: Estata
Sistema: Estata

Subsistema: Colegio de Bachilleres de Tabasco
Nombre de la localidad: Córdoba
Nombre del municipio: Córdoba
Grado de marginación: Muy Baja

No. de escuela: **2700116**
Alumnos en el último grado (matrícula): **146**
Alumnos programados a evaluar: **80**

Porcentaje de alumnos por nivel de logro

Compartivo de alumnos por niveles de logro de la escuela y escuelas parecidas

Nivel de logro	Mi escuela	Escuelas parecidas en el estado
I	77.7	83.4
II	16.7	14
III	5.6	3.2
IV	0	1.5

Escuelas parecidas: Estatales de Tabasco

¿Los alumnos evaluados son representativos de la totalidad de los estudiantes de la escuela?

Socia

Nivel de logro y puntos de corte

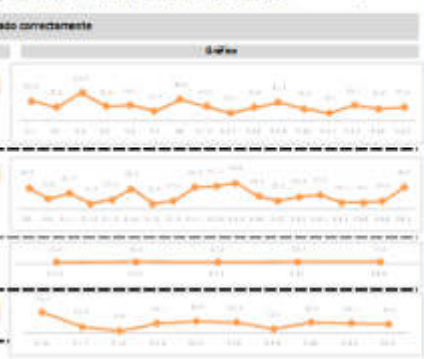
Nivel I	803 - 820
Nivel II	800 - 800
Nivel III	821 - 720
Nivel IV	720 - 800

Descripción por cada nivel de logro

Nivel	Características	Descripción
Nivel I	Alta habilidad y comprensión	Los estudiantes demuestran un dominio sólido de todos los contenidos matemáticos, muestran habilidades que les permiten comprender los conceptos de la asignatura.
Nivel II	Buena habilidad y comprensión	Los estudiantes muestran un dominio sólido de los contenidos matemáticos, pero con algunas dificultades en la comprensión de algunos conceptos.
Nivel III	Baja habilidad y comprensión	Los estudiantes muestran un dominio limitado de los contenidos matemáticos, pero con algunas dificultades en la comprensión de algunos conceptos.
Nivel IV	Muy baja habilidad y comprensión	Los estudiantes muestran un dominio limitado de los contenidos matemáticos, pero con algunas dificultades en la comprensión de algunos conceptos.

Porcentaje por reactivos contestados correctamente

Área de estudio	Reactivos	Puntaje
Sentido numérico y operaciones algebraicas	R01	45.8
	R02	85.8
	R03	61.9
	R04	55.8
	R05	36.1
	R06	22.2
	R07	45.9
	R08	53.5
	R09	58.1
	R10	50.8
Geometría y medidas	R11	41.7
	R12	21.5
	R13	38.1
	R14	50.2
	R15	21.8
	R16	50.6
	R17	50.2
	R18	50.2
	R19	21.5
	R20	21.5
Forma, espacio y medida	R21	33.2
	R22	33.2
	R23	33.2
	R24	33.2
	R25	21.5
Uso de la información	R26	75.2
	R27	68.1
	R28	38.1
	R29	44.4
	R30	40.9



EDUCACIÓN

SECRETARÍA DE EDUCACIÓN

