

EDUCACIÓN

SECRETARÍA DE EDUCACIÓN



TABASCO

Resultados de la Olimpiada del Conocimiento Infantil 2024



Etapa Sector

**Subsecretaría de Planeación y Evaluación
Dirección de Seguimiento y Evaluación**

Coordinación:

Subsecretaría de Planeación y Evaluación.

Diseño y Composición electrónica

Dirección de Seguimiento y Evaluación.

Secretaría de Educación de Tabasco

Héroes del 47 S/N, Col. Gil y Sáenz, C.P. 86036

Villahermosa, Tabasco, Mx.

Fuente: Examen de la Olimpiada del Conocimiento Infantil 2024.

Aplicado el 08 de mayo 2024. Etapa Sector.



Contenido

Resultados de la
Olimpiada del Conocimiento Infantil 2024

	Pág.
■ Objetivos.	4
■ Resultados.	5
■ Primeros lugares por modalidad educativa.	8
■ Análisis de reactivos por asignatura.	12
■ Datos generales de la evaluación.	17

Etapa Sector

3



Objetivos

Resultados de la
Olimpiada del Conocimiento Infantil 2024

- Identificar el nivel de conocimiento de las alumnas y alumnos de 6to grado de educación primaria, en los campos formativos: Saberes y Pensamiento Científico, Lenguaje, Ética, Naturaleza y Sociedad y De lo Humano y lo Comunitario, a nivel sector escolar, en las modalidades: urbana, particular, rural, e indígena.
- Generar y analizar los resultados de las alumnas y los alumnos, por modalidad educativa, por campo formativo, puntajes más altos y bajos, obtenidos a través de la prueba.

Etapa Sector

4

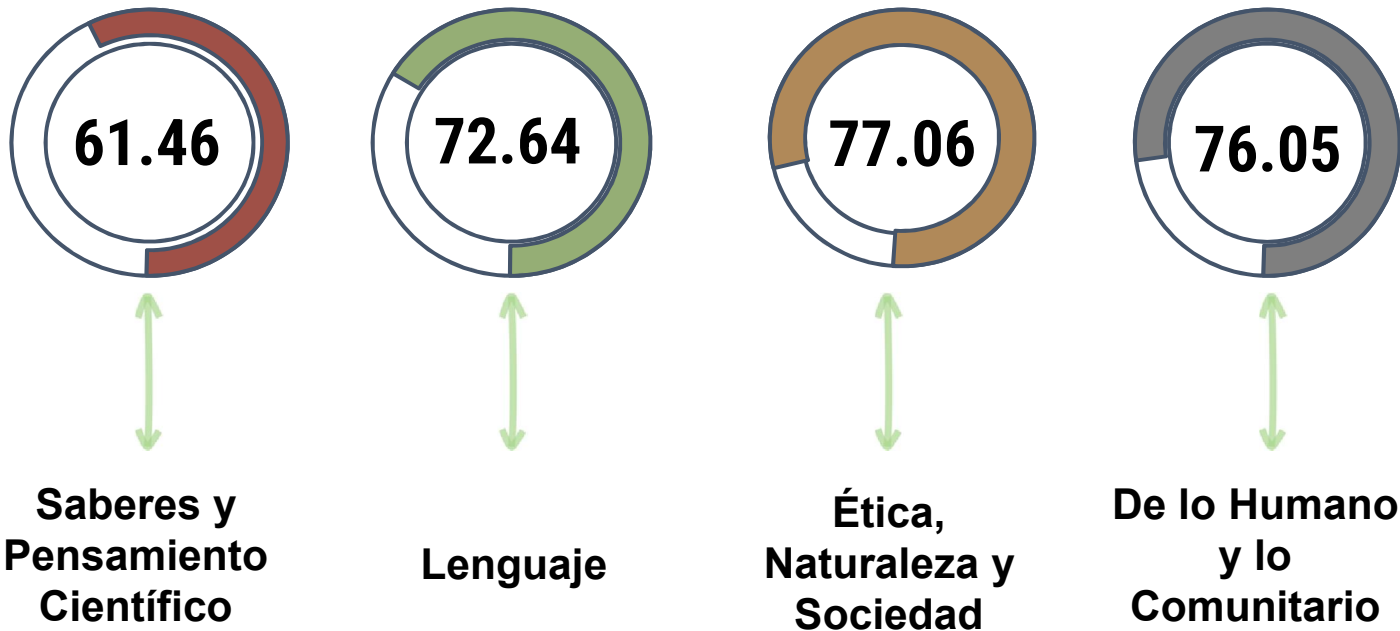
Olimpiada del Conocimiento Infantil 2024

Resultados Etapa Sector





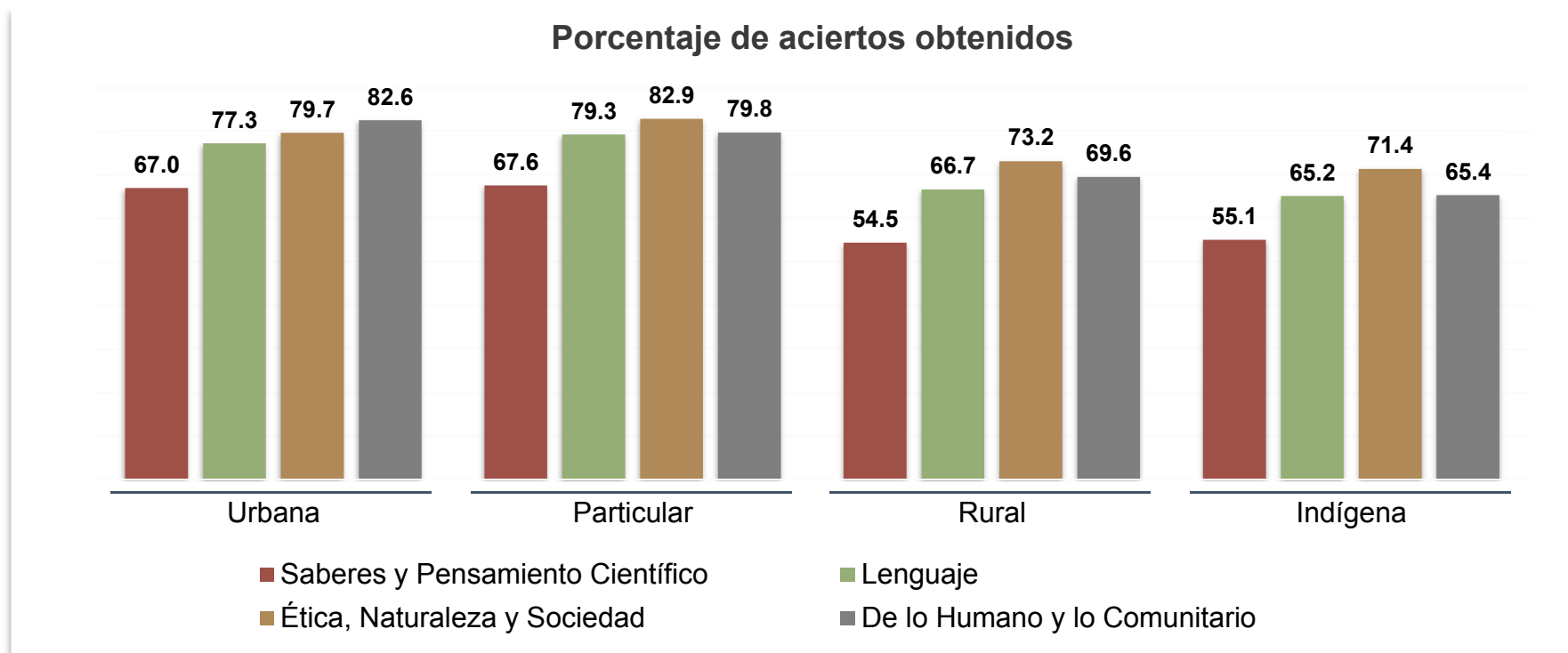
Porcentaje general obtenido por asignatura



Fuente: Examen de la Olimpiada del Conocimiento Infantil 2024, aplicado el 8 de mayo 2024.
Se encuentran incluidas cuatro modalidades: Urbana, Particular, Rural e Indígena



Porcentaje general por modalidad y asignatura



Fuente: Examen de la Olimpiada del Conocimiento Infantil 2024, aplicado el 8 de mayo 2024.
Se encuentran incluidas cuatro modalidades: Urbana, Particular, Rural e Indígena



Primaria Urbana

Resultados de la
Olimpiada del Conocimiento Infantil 2024

Cinco primeros lugares

No.	Folio	Modalidad	Sector	Zona Escolar	CCT	Aciertos	Aciertos Esperados	% Aciertos Global
1	URBANA	27081	6	31	27DPR02790	73	80	91.3
2	URBANA	27079	6	33	27DPR0284Z	72	80	90.0
3	URBANA	27053	4	42	27DPR1034A	71	80	88.8
4	URBANA	27341	26	45	27DPR1979Q	70	80	87.5
5	URBANA	27055	4	41	27DPR1971W	70	80	87.5

Etapa Sector

8



Primaria Particular

Resultados de la
Olimpiada del Conocimiento Infantil 2024

Cinco primeros lugares

No.	Folio	Modalidad	Sector	Zona Escolar	CCT	Aciertos	Aciertos Esperados	% Aciertos Global
1	PARTICULAR	27018	1	5	27PPR0135X	72	80	90.0
2	PARTICULAR	27016	1	134	27PPR0079V	72	80	90.0
3	PARTICULAR	27282	18	7	27PPR0111N	70	80	87.5
4	PARTICULAR	27113	7	137	27PPR0027P	70	80	87.5
5	PARTICULAR	27223	15	36	27PPR0092P	69	80	86.3

Etapa Sector

9



Primaria rural

Resultados de la
Olimpiada del Conocimiento Infantil 2024

Cinco primeros lugares

No.	Folio	Modalidad	Sector	Zona Escolar	CCT	Aciertos	Aciertos Esperados	% Aciertos Global
1	RURAL	27309	22	151	27DPR0741X	70	80	87.5
2	RURAL	27300	21	51	27DPR0454D	69	80	86.3
3	RURAL	27125	8	136	27DPR0916W	68	80	85.0
4	RURAL	27126	8	94	27DPR0558Z	67	80	83.8
5	RURAL	27214	14	46	27DPR1893I	67	80	83.8

Etapa Sector

10



Primaria indígena

Resultados de la
Olimpiada del Conocimiento Infantil 2024

Cinco primeros lugares

No.	Folio	Modalidad	Sector	Zona Escolar	CCT	Aciertos	Aciertos Esperados	% Aciertos Global
1	INDÍGENA	27314	22	721	27DPB0112G	63	80	78.8
2	INDÍGENA	27317	22	722	27DPB0064N	60	80	75.0
3	INDÍGENA	27147	9	737	27DPB0077R	60	80	75.0
4	INDÍGENA	27259	17	724	27DPB0041C	59	80	73.8
5	INDÍGENA	27316	22	721	27DPB0035S	58	80	72.5

Etapa Sector

11

Resultados de la Olimpiada del Conocimiento Infantil 2024



**Análisis de reactivos por
asignatura**



Saberes y Pensamiento Científico

Resultados de la
Olimpiada del Conocimiento Infantil 2024



**Alumnas(os)
evaluados**

352

30

Reactivos



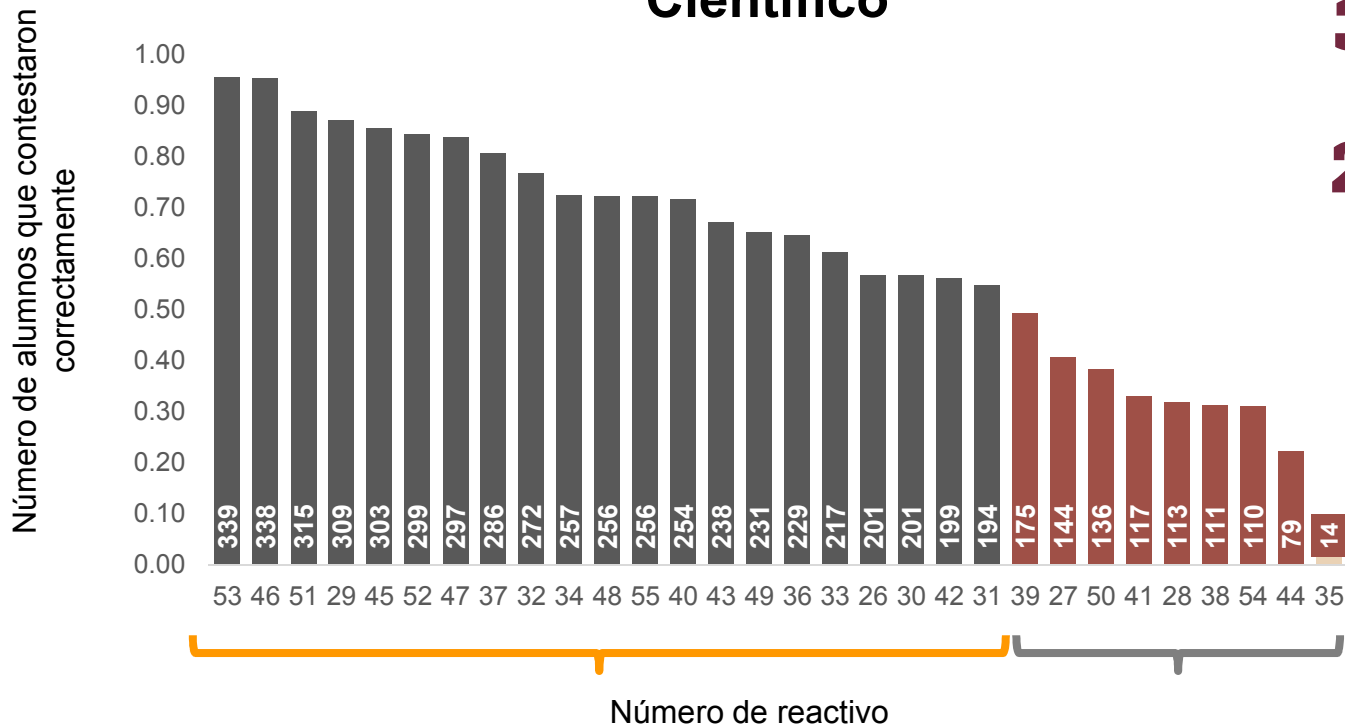
**Reactivos
contestados**

21

**correctamente por
mas del 50% de los
alumnos.**



Reactivos de Saberes y Pensamiento Científico



Reactivos contestados correctamente por más del 50% de alumnos
 Reactivos más difíciles

Etapas Sector

13



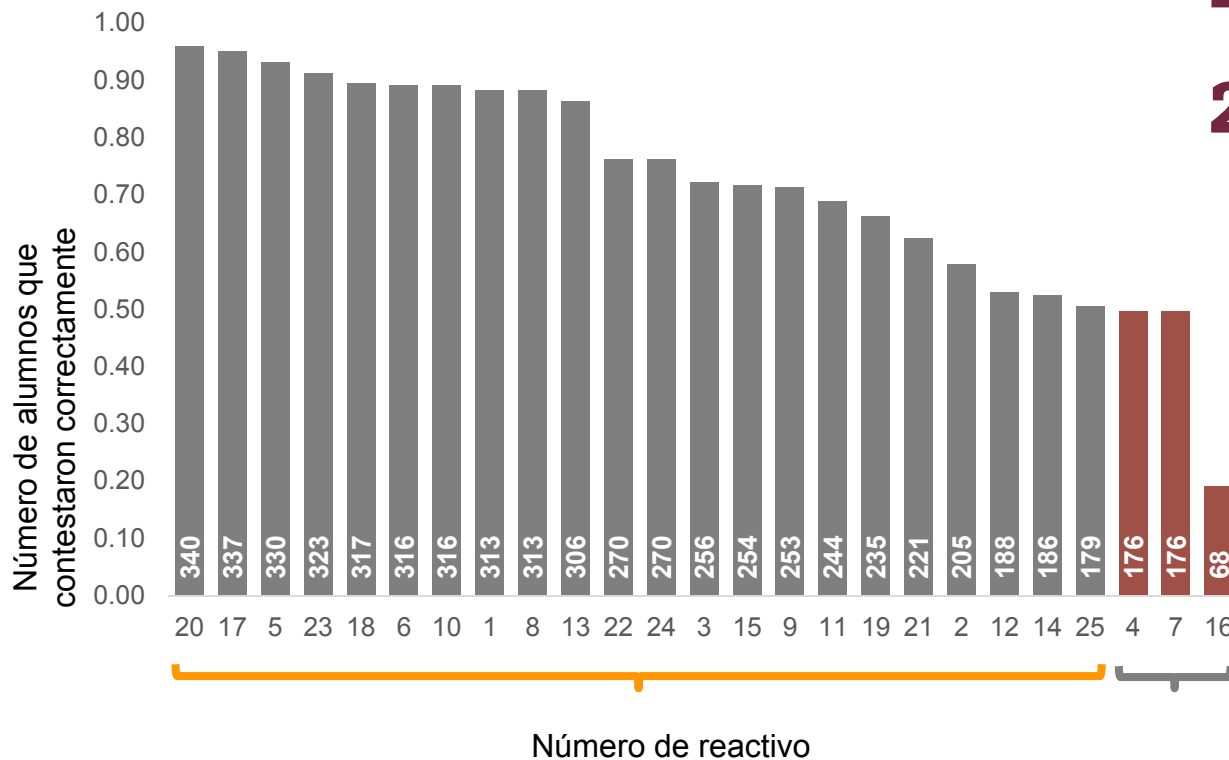
Lenguaje



352

**Alumnas(os)
evaluados**

Reactivos de Lenguaje



25

Reactivos

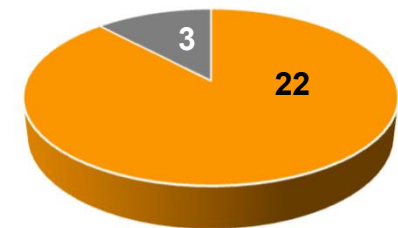


22

**Reactivos
contestado
correctamente
por más del 50%
de los alumnos.**



**Número de reactivos
contestados correctamente
por encima y debajo de la
media**



- Mayor o igual al 50%
- Menor del 50%

■ Reactivos contestados correctamente por más del 50% de alumnos

■ Reactivos más difíciles

Etapas Sector

14



Ética, Naturaleza y Sociedad

Resultados de la Olimpiada del Conocimiento Infantil 2024



352

Alumnas(os) evaluados

15

Reactivos



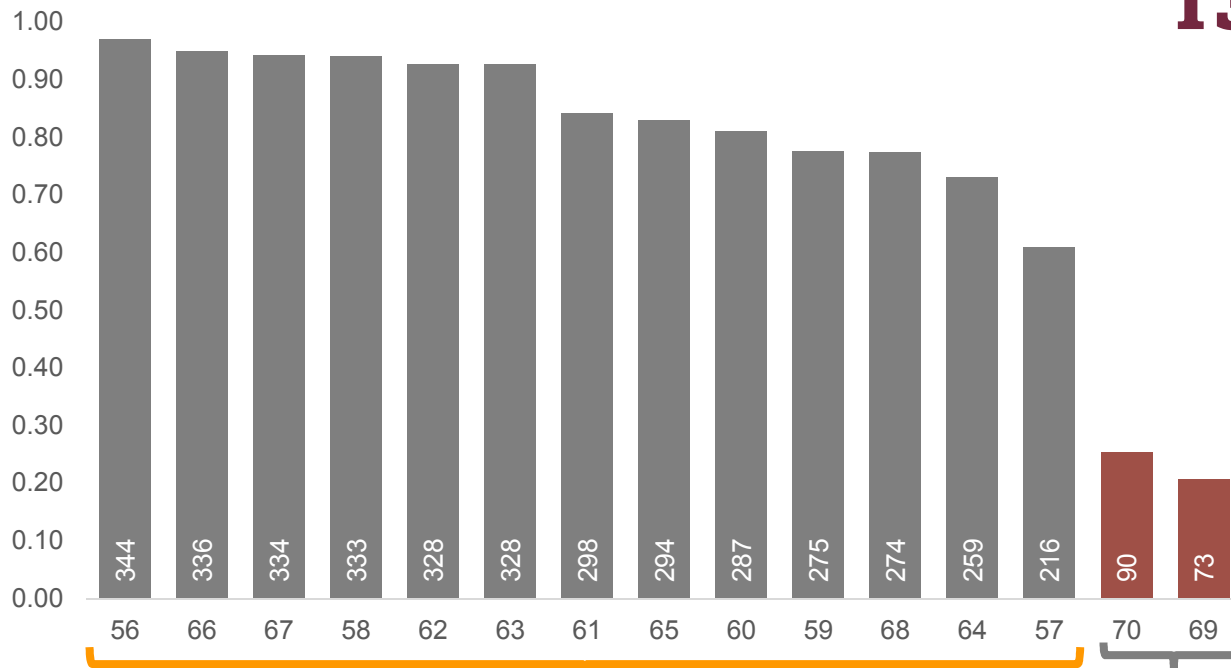
13

Reactivos contestados correctamente por más del 50% de los alumnos.



Número de alumnos que contestaron correctamente

Reactivos de Ética, Naturaleza y Sociedad



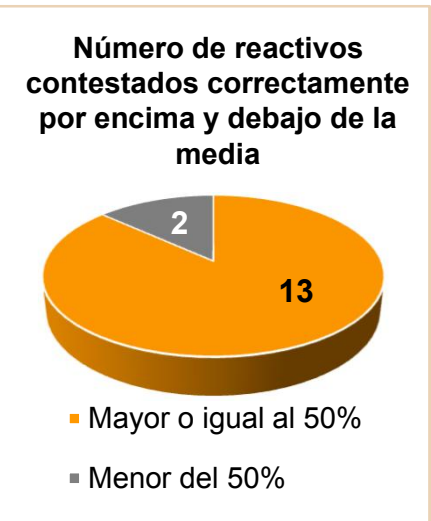
Número de reactivo



Reactivos contestados correctamente por más del 50% de alumnos



Reactivos más difíciles



Etapa Sector

15



De lo Humano y lo Comunitario

Resultados de la
Olimpiada del Conocimiento Infantil 2024



352

**Alumnas(os)
evaluados**

10

Reactivos

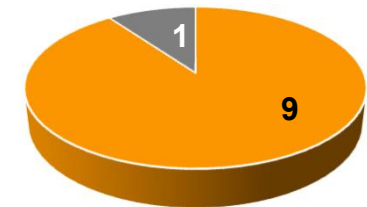


9

Reactivos
contestados
correctamente por
más del 50% de los
alumnos.



Número de reactivos
contestados correctamente
por encima y debajo de la
media



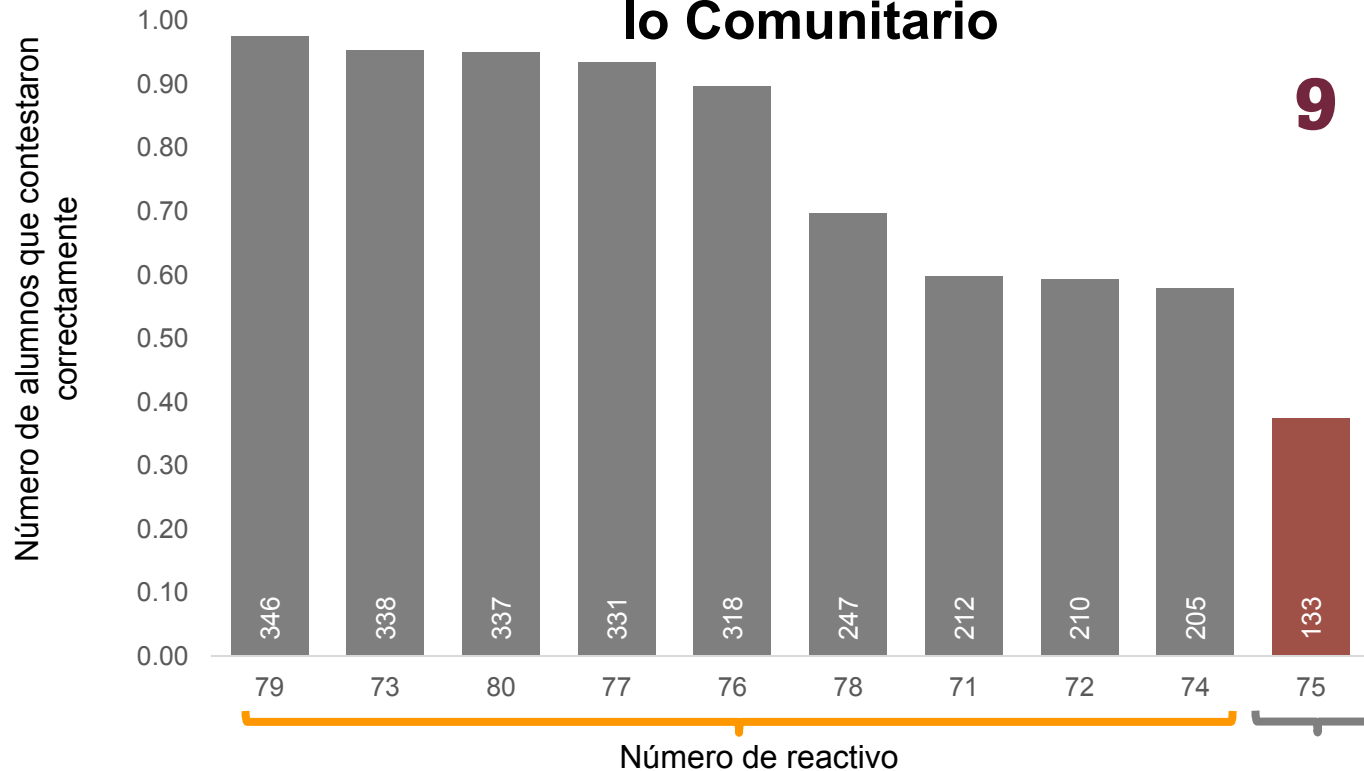
■ Mayor o igual al 50%

■ Menor del 50%

Etapas Sector

16

Reactivos de lo Humano y lo Comunitario



■ Reactivos contestados correctamente por más del 50% de alumnos

■ Reactivos más difíciles

Olimpiada del Conocimiento Infantil 2024

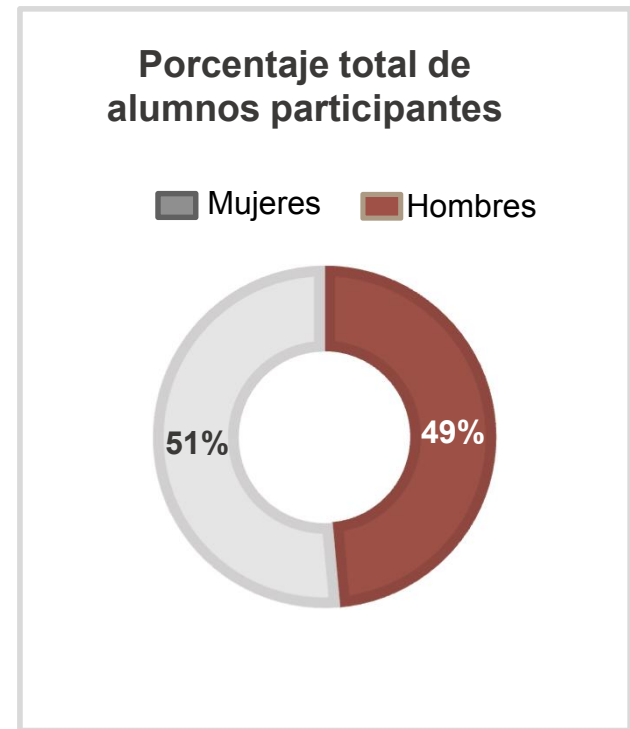
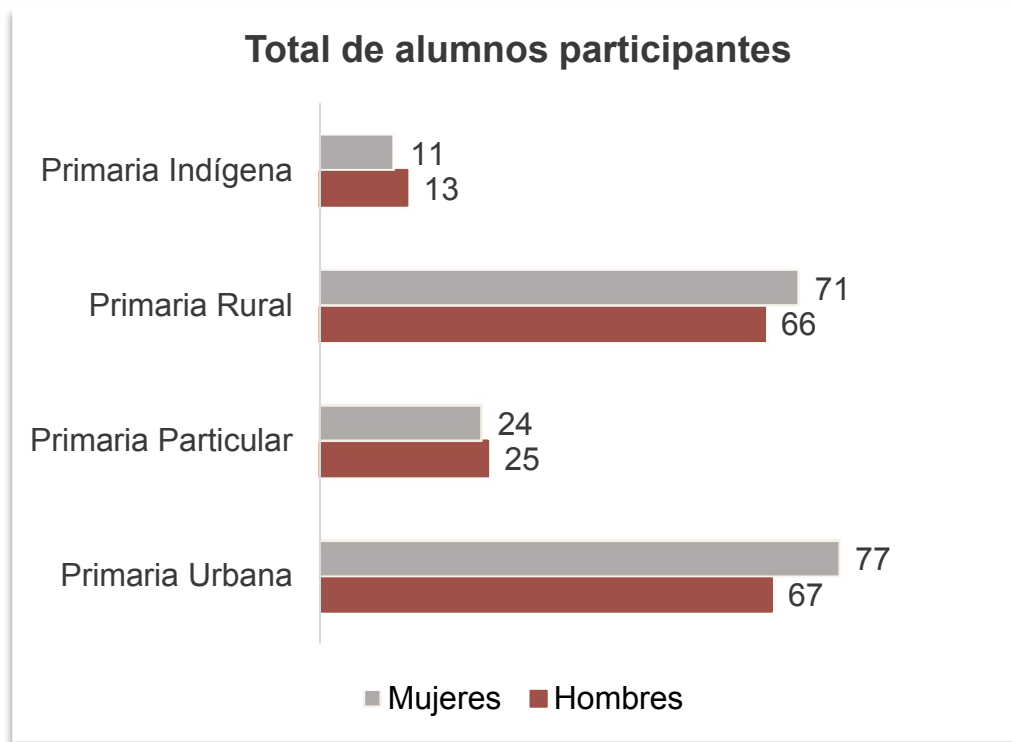
Datos generales de la Evaluación





Resultados de la
Olimpiada del Conocimiento Infantil 2024

Resultados de participación por modalidad y género



Fuente: Examen de la Olimpiada del Conocimiento Infantil 2024, aplicado el 08 de mayo 2024.
Se encuentran incluidas cuatro modalidades: Urbana, Particular, Rural e Indígena

Etapa Sector

18

¿Cómo está integrada la prueba?

Resultados de la
Olimpiada del Conocimiento Infantil 2024





Frecuencia de aciertos

Resultados de la
Olimpiada del Conocimiento Infantil 2024

Distribución de alumnos de acuerdo con el número de aciertos obtenidos

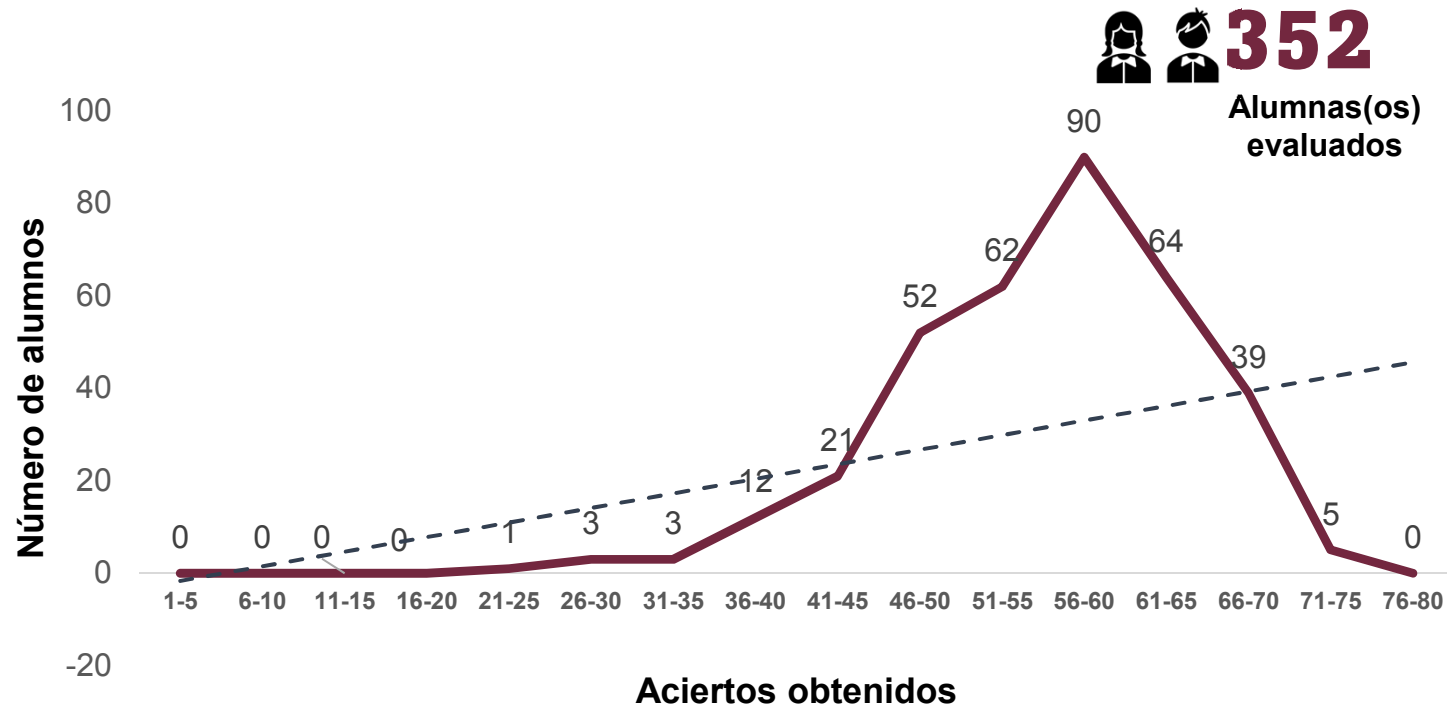


Tabla de frecuencia por número de aciertos

Alumnos	Acertios
0	01-05
0	06-10
0	11-15
0	16-20
1	21-25
3	26-30
3	31-35
12	36-40
21	41-45
52	46-50
62	51-55
90	56-60
64	61-65
39	66-70
5	71-75
0	76-80

- Alumnos por aciertos obtenidos
- Tendencia


Etapa Sector

20



Resultados por alumnas(os)

Resultados de la Olimpiada del Conocimiento Infantil 2024



296 = (84%)

Alumnas(os)
obtuvieron
resultados iguales o
mayores al 60% de
aciertos

Tabla de frecuencia por
modalidad educativa de
alumnos que obtuvieron
aciertos igual o mayor a 60%

Modalidad	Frecuencia
Primaria Urbana	139
Primaria Rural	96
Primaria Particular	47
Primaria Indígena	14
Total	296

Etapa Sector

21

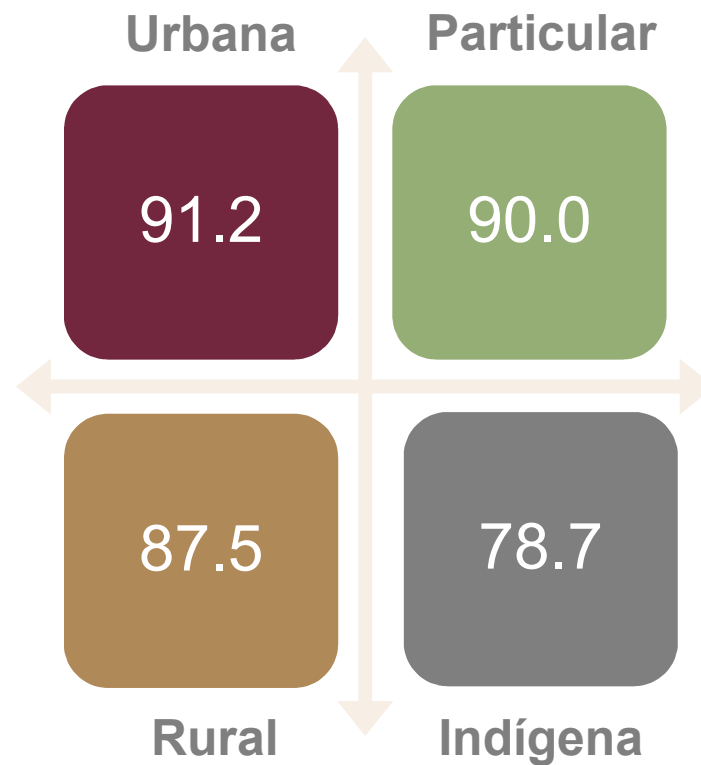


Puntaje máximo

Resultados de la
Olimpiada del Conocimiento Infantil 2024

Resultado más alto en porcentaje de las(os)
alumnas(os) por modalidad educativa

100
Puntos
posibles



Etapa Sector

22

ANEXOS

1. Listado por modalidad
2. Listado por sector