

EDUCACIÓN

SECRETARÍA DE EDUCACIÓN



Resultados de la Olimpiada del Conocimiento Infantil 2024



Etapa Entidad

**Subsecretaría de Planeación y Evaluación
Dirección de Seguimiento y Evaluación**

Coordinación:

Subsecretaría de Planeación y Evaluación.

Diseño y Composición electrónica

Dirección de Seguimiento y Evaluación.

Secretaría de Educación de Tabasco

Héroes del 47 S/N, Col. Gil y Sáenz, C.P. 86036

Villahermosa, Tabasco, Mx.

Fuente: Examen de la Olimpiada del Conocimiento Infantil 2024.

Aplicado el 07 de Junio 2024. **Etapas Entidad.**



Contenido

Resultados de la
Olimpiada del Conocimiento Infantil 2024

	Pág.
■ Objetivos.	4
■ Resultados.	5
■ Primeros lugares por modalidad educativa.	8
■ Análisis de reactivos por asignatura.	12
■ Datos generales de la evaluación.	17

Etapa Entidad

3



Objetivos

Resultados de la
Olimpiada del Conocimiento Infantil 2024

- Identificar el nivel de conocimiento de las alumnas y alumnos de 6to grado de educación primaria, en los campos formativos: Saberes y Pensamiento Científico, Lenguaje, Ética, Naturaleza y Sociedad y De lo Humano y lo Comunitario, a nivel entidad, en las modalidades: urbana, particular, rural, e indígena.
- Generar y analizar los resultados de las alumnas y los alumnos, por modalidad educativa, por campo formativo, puntajes más altos y bajos, obtenidos a través de la prueba.

Etapa Entidad

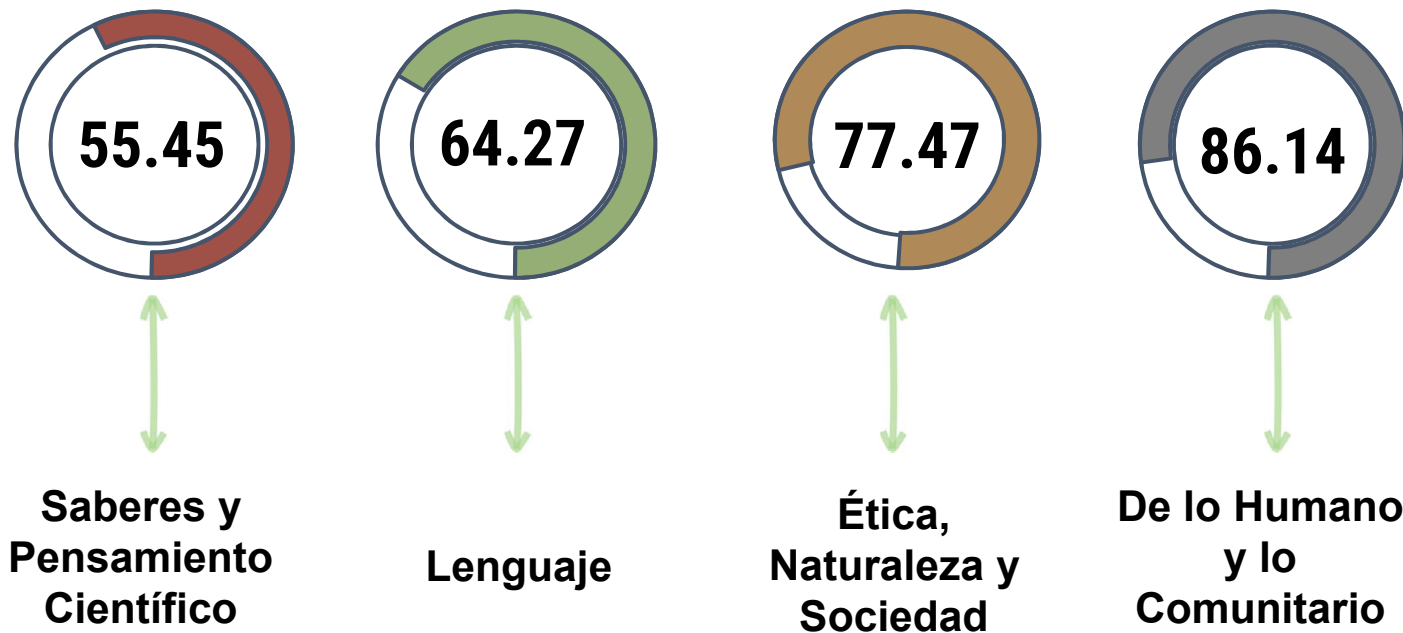
Olimpiada del Conocimiento Infantil 2024

Resultados Etapa Entidad





Porcentaje general obtenido por asignatura

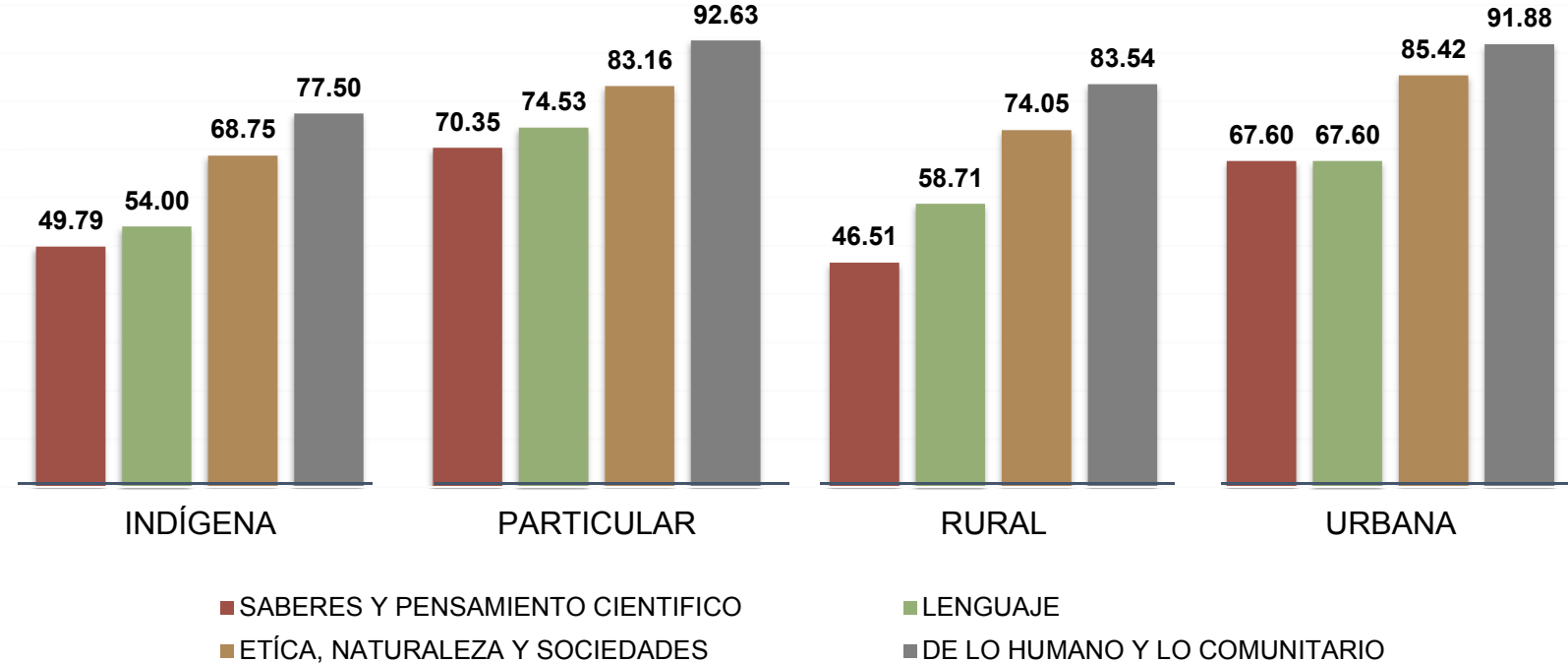


Fuente: Examen de la Olimpiada del Conocimiento Infantil 2024, aplicado el 7 de junio 2024.
Se encuentran incluidas cuatro modalidades: Urbana, Particular, Rural e Indígena



Porcentaje general por modalidad y asignatura

Porcentaje de aciertos obtenidos



Fuente: Examen de la Olimpiada del Conocimiento Infantil 2024, aplicado el 7 de junio 2024.
Se encuentran incluidas cuatro modalidades: Urbana, Particular, Rural e Indígena



Primaria Urbana

Resultados de la
Olimpiada del Conocimiento Infantil 2024

Cinco primeros lugares

No.	Folio	Modalidad	Sector	Zona Escolar	CCT	Aciertos	Aciertos Esperados	% Aciertos Global
1	27075	Urbana	8	94	27DPR0550G	68	80	85.00
2	27071	Urbana	6	31	27DPR0279O	68	80	85.00
3	27086	Urbana	1	5	27DPR1388B	67	80	83.75
4	27021	Urbana	10	69	27DPR1922N	66	80	82.50
5	27029	Urbana	6	33	27DPR0284Z	66	80	82.50

Etapa Entidad

8



Primaria Particular

Resultados de la
Olimpiada del Conocimiento Infantil 2024

Cinco primeros lugares

No.	Folio	Modalidad	Sector	Zona Escolar	CCT	Aciertos	Aciertos Esperados	% Aciertos Global
1	27040	Particular	12	104	27PPR0033Z	68	80	85.00
2	27061	Particular	15	36	27PPR0092P	68	80	85.00
3	27017	Particular	1	99	27PPR0065S	68	80	85.00
4	27091	Particular	16	117	27PPR0016J	67	80	83.75
4	27039	Particular	1	134	27PPR0079V	67	80	83.75
5	27100	Particular	18	7	27PPR0111N	67	80	83.75

Etapa Entidad



Primaria Rural

Resultados de la
Olimpiada del Conocimiento Infantil 2024

Cinco primeros lugares

No.	Folio	Modalidad	Sector	Zona Escolar	CCT	Aciertos	Aciertos Esperados	% Aciertos Global
1	27080	Rural	8	136	27DPR0916W	64	80	80.00
2	27109	Rural	14	46	27DPR1893I	63	80	78.75
3	27038	Rural	2	123	27DPR1959A	63	80	78.75
4	27101	Rural	12	116	27DPR0588T	63	80	78.75
5	27059	Rural	22	151	27DPR0741X	62	80	77.5

Etapa Entidad

10



Primaria Indígena

Resultados de la
Olimpiada del Conocimiento Infantil 2024

Cinco primeros lugares

No.	Folio	Modalidad	Sector	Zona Escolar	CCT	Aciertos	Aciertos Esperados	% Aciertos Global
1	27012	Indígena	724	1	27DPB0041C	60	80	75.00
2	27106	Indígena	721	1	27DPB0035S	57	80	71.25
3	27009	Indígena	728	1	27DPB0115D	51	80	63.75
4	27102	Indígena	722	1	27DPB0074U	50	80	62.5
5	27133	Indígena	728	1	27DPB0135R	49	80	61.25

Etapa Entidad

11

Resultados de la Olimpiada del Conocimiento Infantil 2024



Análisis de reactivos por asignatura



Saberes y Pensamiento Científico

Resultados de la
Olimpiada del Conocimiento Infantil 2024



**Alumnas(os)
evaluados**

132

30

Reactivos

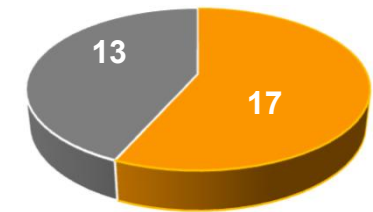


17

**Reactivos
contestados
correctamente por
más del 50% de los
alumnos.**



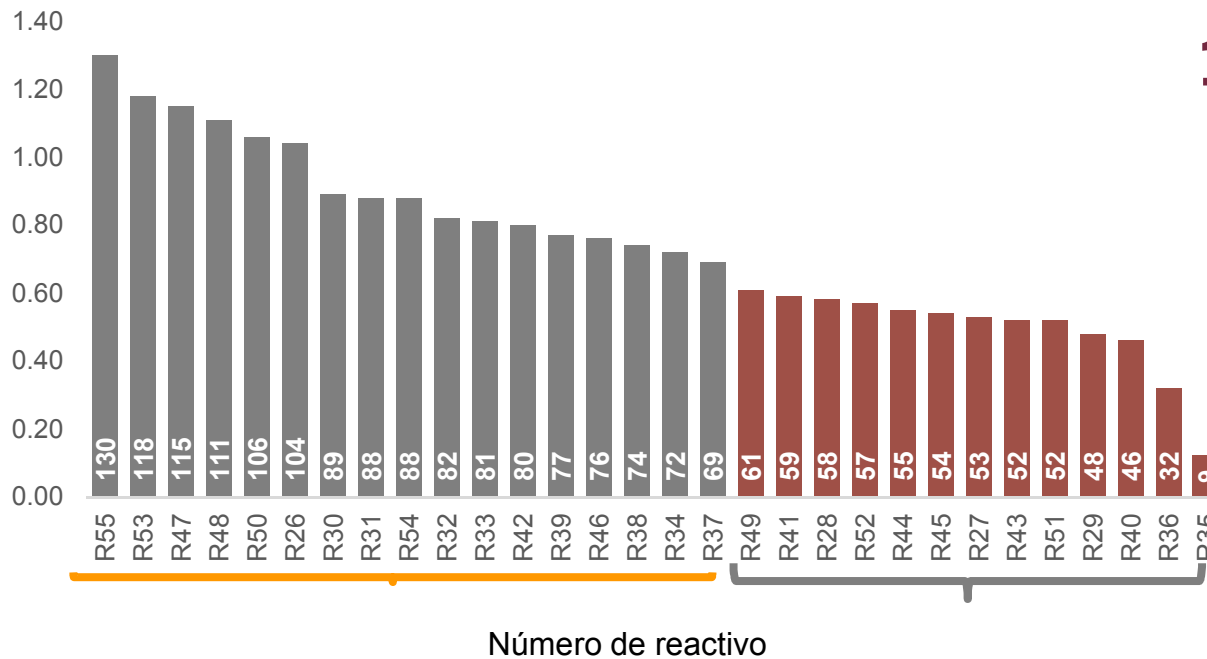
**Número de reactivos
contestados
correctamente por encima
y debajo de la media**



- Mayor o igual al 50%
- Menor del 50%

Reactivos de Saberes y Pensamiento Científico

Número de alumnos que contestaron correctamente



Reactivos contestados correctamente por más del 50% de alumnos

Reactivos más difíciles

Etapa Entidad

13



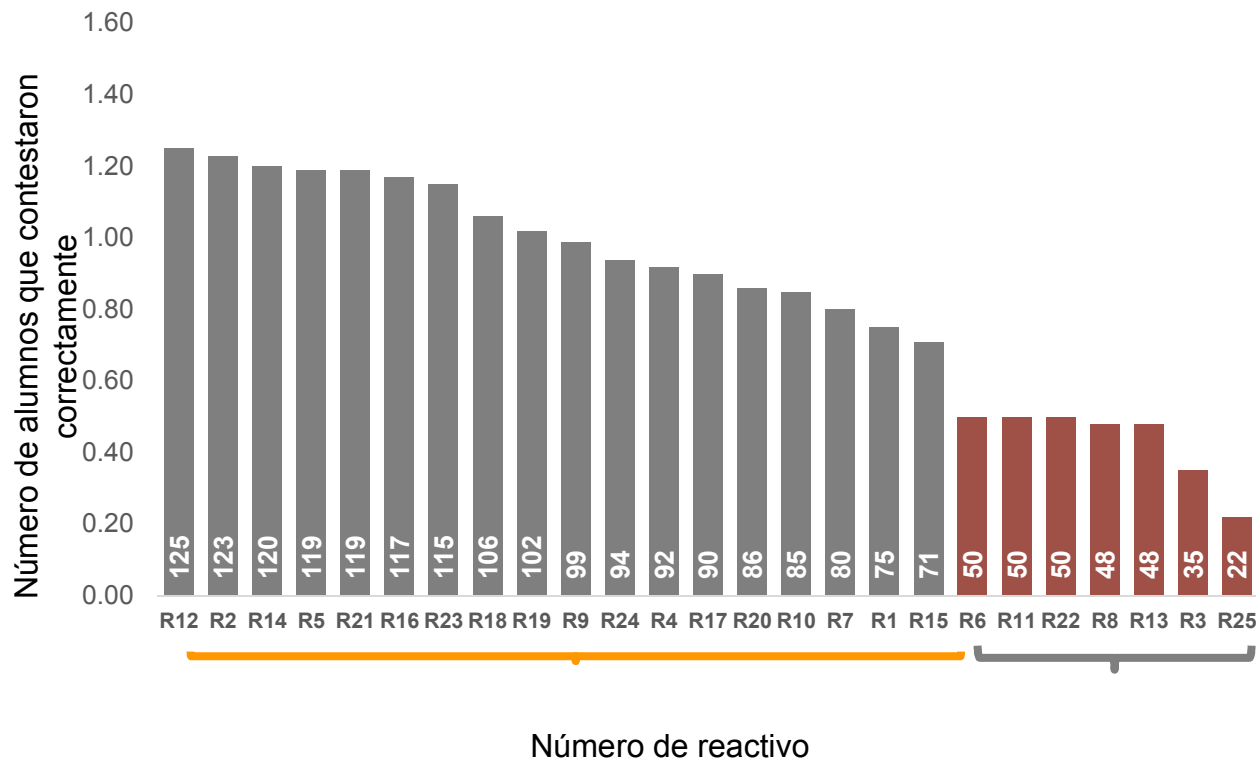
Lenguaje



132

**Alumnas(os)
evaluados**

Reactivos de Lenguaje



25

Reactivos

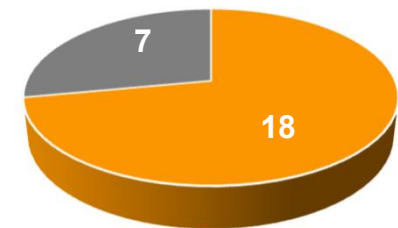


18

**Reactivos
contestados
correctamente
por más del 50%
de los alumnos.**



**Número de reactivos
contestados correctamente
por encima y debajo de la
media**



- Mayor o igual al 50%
- Menor del 50%

Etapa Entidad

14



Ética, Naturaleza y Sociedad

Resultados de la Olimpiada del Conocimiento Infantil 2024



132

Alumnas(os) evaluados

15

Reactivos

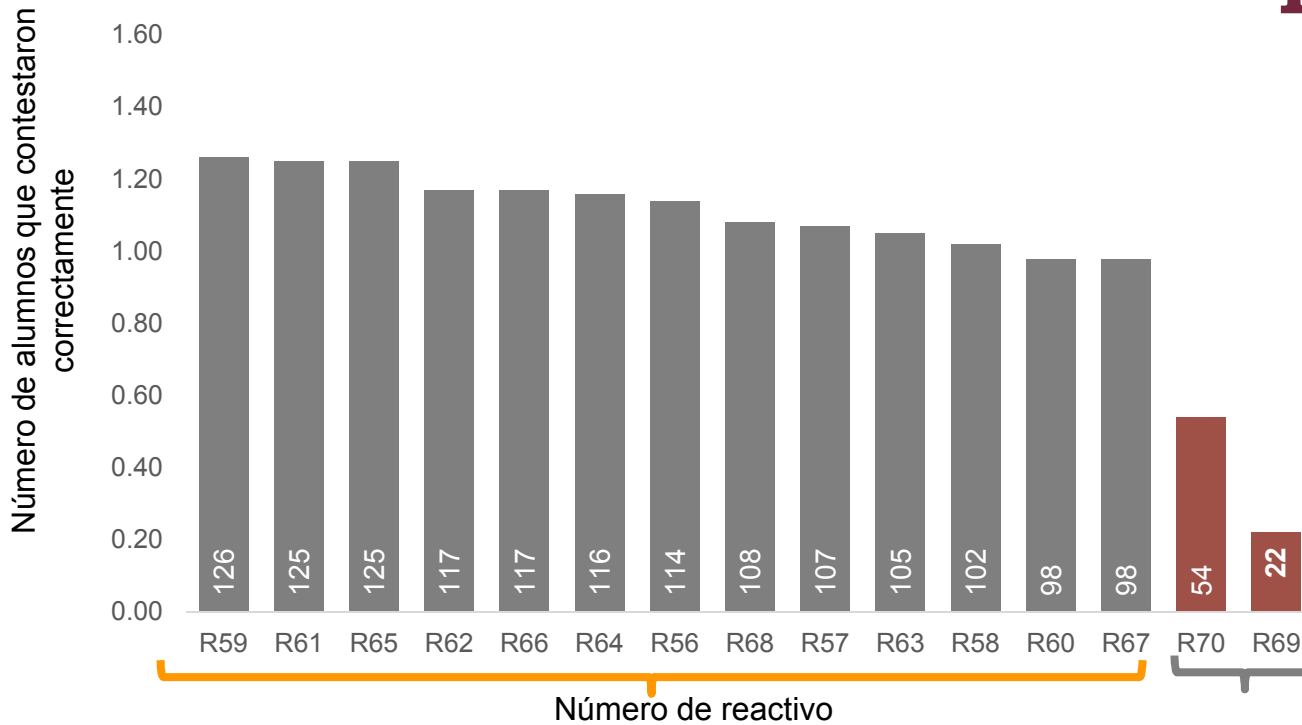


13

Reactivos contestados correctamente por más del 50% de los alumnos.

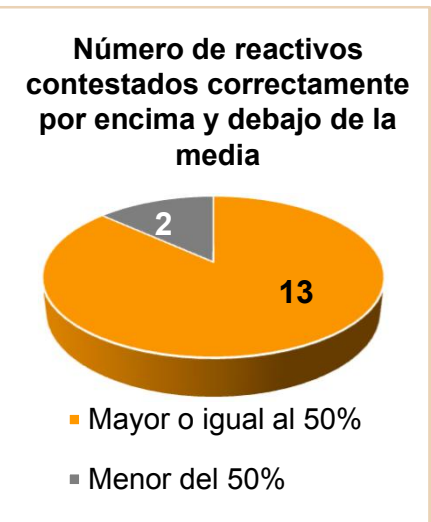


Reactivos de Ética, Naturaleza y Sociedad



Reactivos contestados correctamente por más del 50% de alumnos

Reactivos más difíciles



Etapas Entidad

15



De lo Humano y lo Comunitario

Resultados de la Olimpiada del Conocimiento Infantil 2024



Alumnas(os) evaluados

132

10

Reactivos

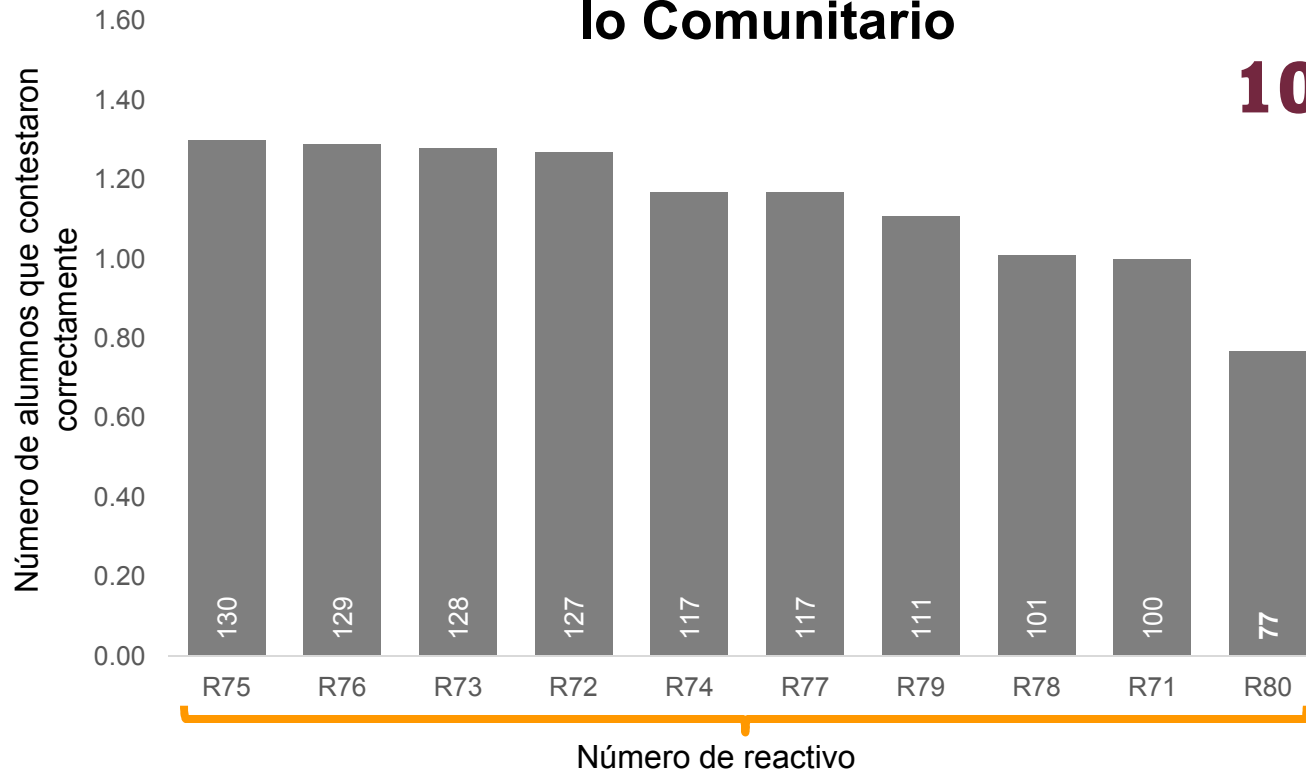


10

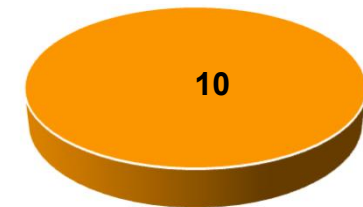
Reactivos contestados correctamente por más del 50% de los alumnos.



Reactivos de lo Humano y lo Comunitario



Número de reactivos contestados correctamente por encima y debajo de la media



- Mayor o igual al 50%
- Menor del 50%

Reactivos contestados correctamente por más del 50% de alumnos

Reactivos más difíciles

Etapas Entidad

16

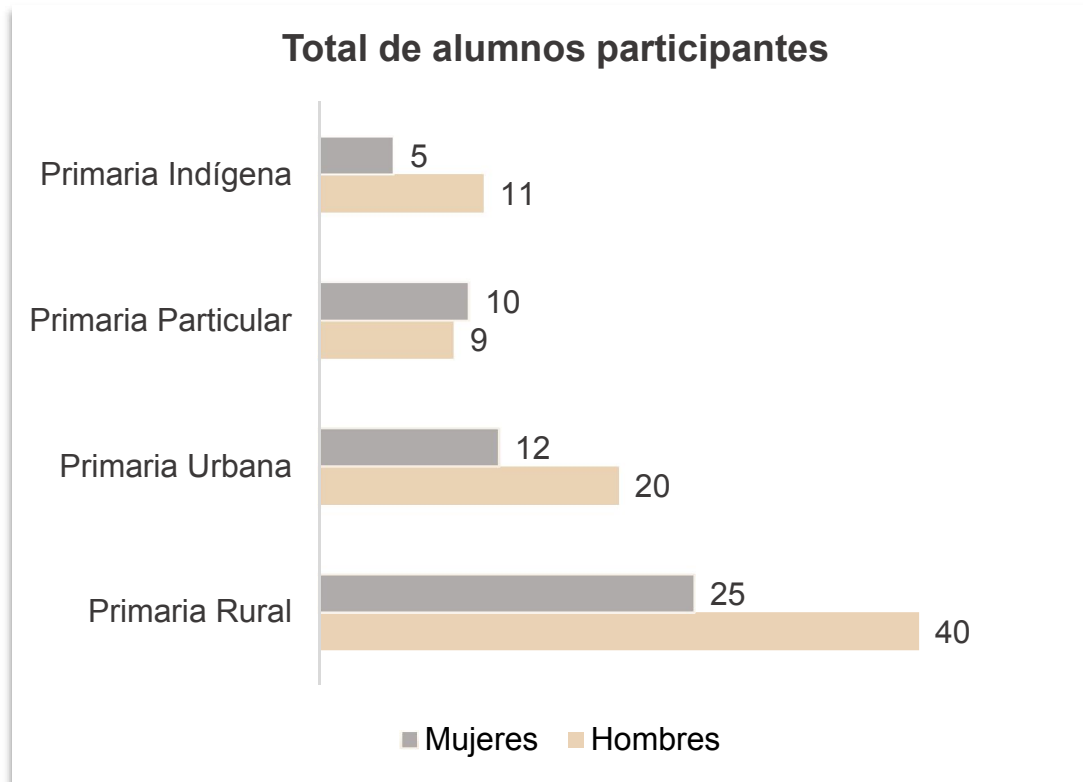
Olimpiada del Conocimiento Infantil 2024

Datos generales de la Evaluación





Participación de alumnas (os) por modalidad y género



Fuente: Examen de la Olimpiada del Conocimiento Infantil 2024, aplicado el 07 de junio 2024.
Se encuentran incluidas cuatro modalidades: Urbana, Particular, Rural e Indígena

Resultados de la Olimpiada del Conocimiento Infantil 2024



132

Alumnas(os)
Evaluados

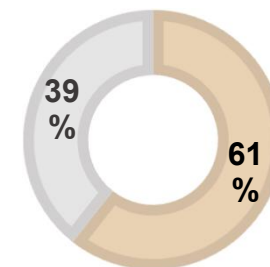
136

Alumnas(os)
programados

Ausentes: 4 alumnos de modalidad rural.

Porcentaje total de alumnos participantes

Mujeres Hombres



Estapa Entidad

18

¿Cómo está integrada la prueba?

Resultados de la
Olimpiada del Conocimiento Infantil 2024





Frecuencia de aciertos

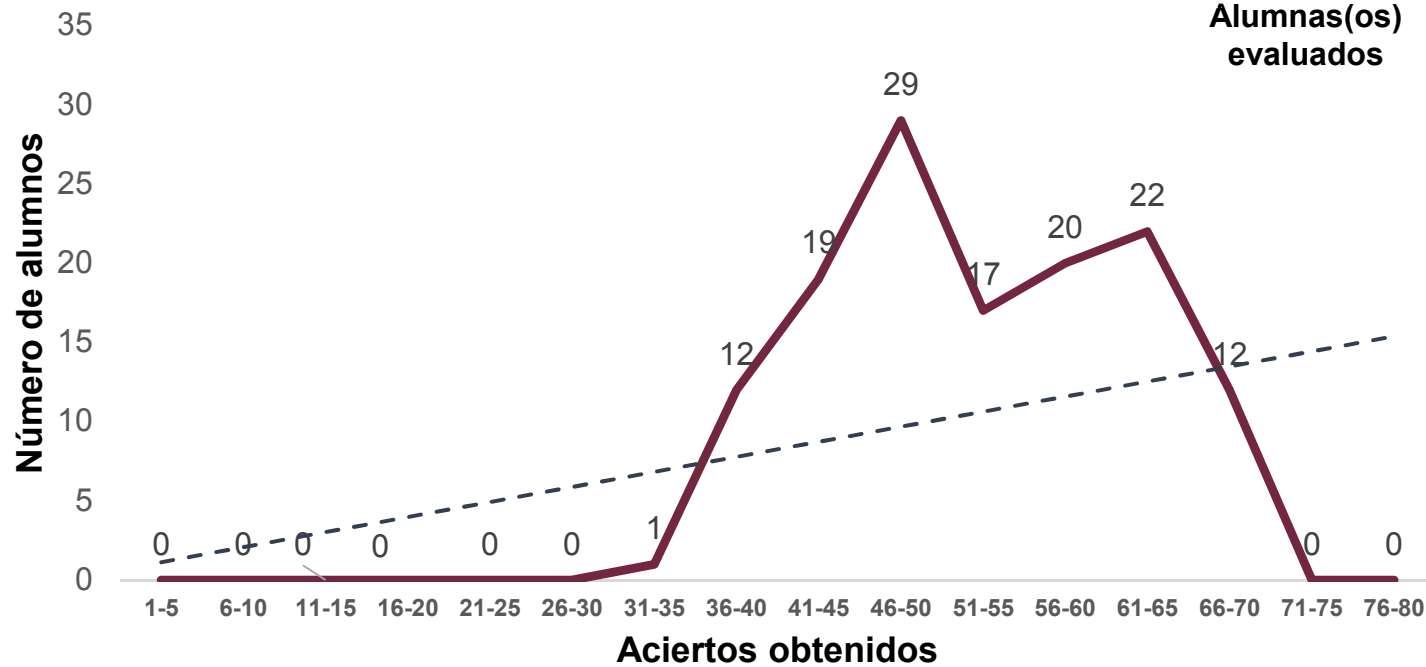
Resultados de la
Olimpiada del Conocimiento Infantil 2024

Distribución de alumnos de acuerdo con el número de aciertos obtenidos

Tabla de frecuencia por número de aciertos



132
Alumnas(os)
evaluados



Alumnos	Acertios
0	01-05
0	06-10
0	11-15
0	16-20
0	21-25
0	26-30
1	31-35
12	36-40
19	41-45
29	46-50
17	51-55
20	56-60
22	61-65
12	66-70
0	71-75
0	76-80

- Alumnos por aciertos obtenidos
- Tendencia

Etapa Entidad

20



Resultados por alumnas(os)

Resultados de la Olimpiada del Conocimiento Infantil 2024



89 = (67%)
Alumnas(os)
obtuvieron
resultados iguales o
mayores al 60% de
aciertos

Tabla de frecuencia por
modalidad educativa de
alumnos que obtuvieron
aciertos igual o mayor a 60%

Modalidad	Frecuencia
Primaria Urbana	32
Primaria Rural	32
Primaria Particular	18
Primaria Indígena	7
Total	89

Etapa Entidad

21

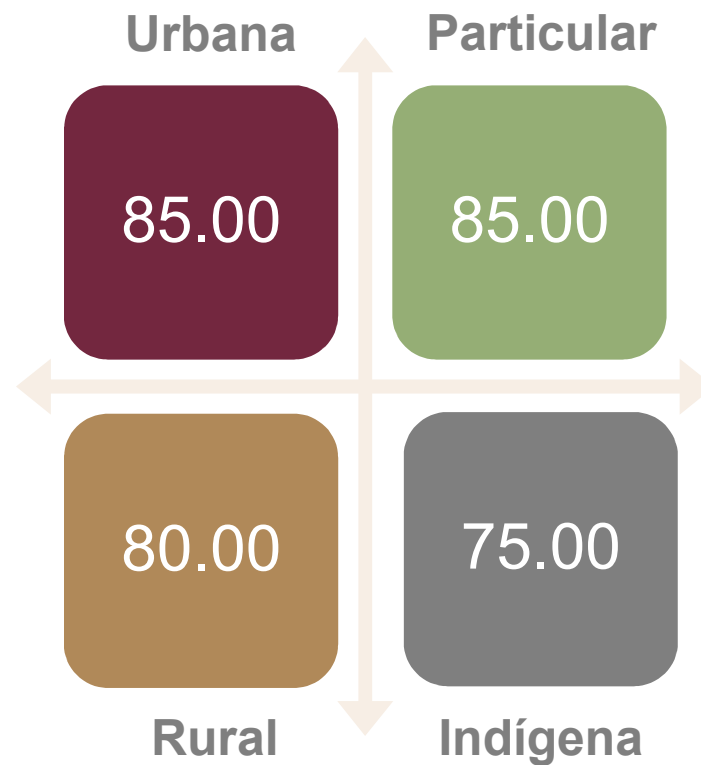


Puntaje máximo

Resultados de la
Olimpiada del Conocimiento Infantil 2024

Resultado más alto en porcentaje de las(os)
alumnas(os) por modalidad educativa

100
Puntos
posibles



Etapa Entidad

22

ANEXOS

1. Listado por modalidad
2. Listado por sector