

Huertos Escolares, Aula Vivientes Y Sistema Agroecológico Y Bioculturales



IMPLEMENTACIÓN DEL HUERTO ESCOLAR

- ▶ Desarrollo del huerto escolar, que van desde la selección del terreno, preparación, siembra, manejo y cosecha.
- ▶ Es un lugar donde se cultivan hortalizas, granos básicos, frutas, plantas medicinales, hierbas comestibles, ornamentales . Está ubicado dentro del centro escolar e involucra a la comunidad educativa en la implementación.
- ▶ Es un recurso y un medio para que los docentes orienten mediante el proceso de enseñanza aprendizaje a los estudiantes, en todo lo relacionado con la implementación, desarrollo educativo y recreativo.

IMPORTANCIA DE IMPLEMENTAR UN HUERTO ESCOLAR

El huerto escolar presenta oportunidades para el desarrollo del trabajo en grupo, permitiendo a los y las estudiantes la práctica de los conceptos de sociabilidad, cooperación y responsabilidad. El y la estudiante tiene la oportunidad de comunicarse con el resto de la comunidad a la que pertenece, le crea conciencia de su derechos y sus deberes y lo impulsa precozmente a integrarse al grupo social del cual forma parte.



HUERTO COMO UN INSTRUMENTO EDUCATIVO

- ▶ Es importante que los niños (as), desarrollen una actitud positiva hacia la agricultura; la capacidad de comprender relaciones de causa y efecto y en especial practicar y aplicar lo que se aprende; con una actitud crítica de investigación.

Entre algunas cualidades que se deben generar están:

- ▶ Reconocer los alimentos saludables.
- ▶ Mejorar los hábitos alimentarios de los estudiantes.
- ▶ Aprender a cultivar sus propios alimentos.
- ▶ Desarrollo del espíritu de cooperación entre los participantes del huerto escolar.
- ▶ Herramienta de enseñanza.
- ▶ Vinculación en diferentes materias.
- ▶ Relación con su entorno natural.
- ▶ Colaboración y rescate de valores



Huertos Escolares, Aula Vivientes Y Sistema Agroecológico Y Bioculturales

“Beneficios del docente en la visión de la Nueva Escuela Mexicana”

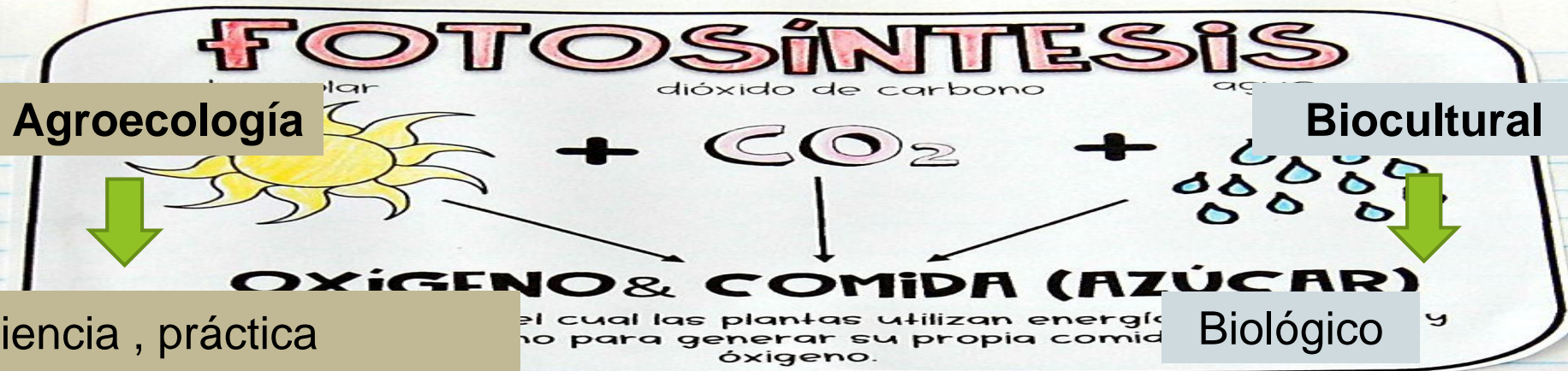
APRENDIZAJE DE LAS NIÑAS, NIÑOS Y ADOLESCENTES :

- Equidad, Excelencia E Inclusión
- Revaloración Del Quehacer Docente.
- Niñas ,Niños Y Jóvenes Al Centro.
- Materias Curriculares Activas.
- ANALISIS , COMPRENSIÓN Y VALORACIÓN DEL CONOCIMIENTO EN LOS JÓVENES

Las actividades a realizar con los alumnos son :

- ▶ Separar la basura.
- ▶ Enseñar las ubicaciones de cada cultivo, si es de sol, media sombra o sombra.
- ▶ Enseñarle el sembrado de cada planta o semilla.
- ▶ Enseñar abarbechar la tierra.
- ▶ Preparar el área de cada cultivo.
- ▶ El cuidado de las plantas.
- ▶ Poner el nombre común de cada planta y científica.
- ▶ Las propiedades de cada planta.
- ▶ La preparación de fungicida ecológica para los hongos.
- ▶ Protectores de plantas para las plagas :hierbas con olores fuertes como ajo, zorrillo y tiscot

SISTEMATIZACIÓN



Ciencia, práctica



Principios agroecológicos

- Genético
- Biológico
- nivel especie

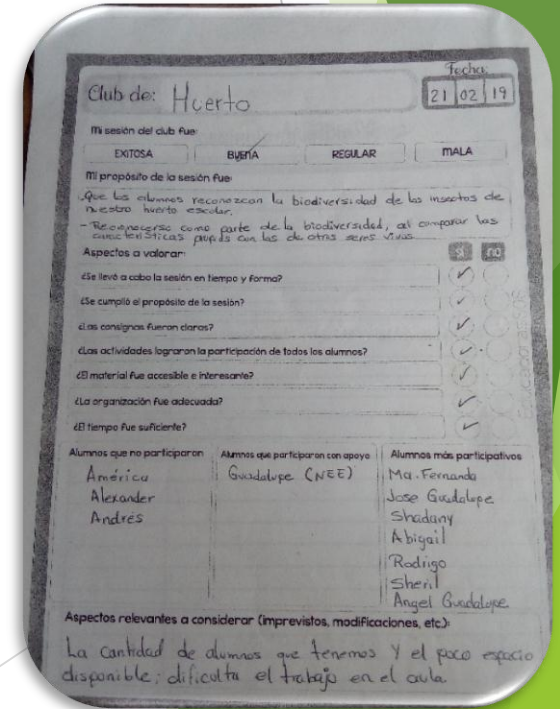

- Conocimientos
- Prácticas
- Creencias
- Tradiciones



Bitácoras



Identificar y evaluar {
 Actividades
 Temas
 Actitudes
 Emociones



Conformación del Comité de huerto escolar

► ¿Quiénes conforman el comité de huerto escolar?

• Docentes • Estudiantes de diferentes grados • Padres y madres de familia • Vecinos de la escuela • Representantes de instituciones u organizaciones de la comunidad.

► Se establecen las funciones y tareas del comité para facilitar el trabajo en el huerto escolar. Toda la comunidad educativa debe apoyar al comité en las diferentes acciones que se requieren para el establecimiento y manejo del huerto.

► ¿Quién o quiénes dirigen el comité de huerto escolar?

La dirección del comité de huerto escolar es en común acuerdo y por lo tanto, las decisiones se toman en conjunto; en el hay un responsable de huerto escolar (presidente), quien es el que preside las reuniones; teniendo todos los miembros, derecho a voz y voto para las decisiones que se tomen en consenso.

► ¿Cuál será el destino de la producción del huerto escolar? Los productos obtenidos de la cosecha del huerto escolar, son utilizados para reforzar el refrigerio escolar, con el propósito de mejorar la nutrición de los/as estudiantes; el cual ayuda en beneficio de un mejor desempeño en el rendimiento escolar.

Funciones de los miembros del Comité.

Presidente del comité del huerto escolar

- Presidir o dirigir las reuniones del comité.
- Coordinar y planificar las actividades con el comité.
- Motivar a los participantes en la ejecución de actividades del huerto escolar.
- Ser el enlace entre las instituciones de apoyo, los técnicos y otros.
- Velar que cada miembro del comité apoye en las actividades del huerto escolar.

Docentes

- Organizar a los/as estudiantes para actividades de trabajo que se necesiten en el huerto escolar.
- Velar por el cuidado, seguridad y uso adecuado de los materiales, equipos y herramientas.
- Brindar la seguridad de los estudiantes en el huerto escolar.
- Orientar en el mantenimiento del huerto escolar.

Estudiantes

- Integrarse a las labores de mantenimiento y cuidado del huerto escolar.
- Participar en las actividades de capacitación de huertos que se realicen.
- Servir de líder e incorporar a los demás estudiantes a las labores del huerto escolar.
- Servir de multiplicador de las actividades del huerto en la comunidad y en sus hogares.
- Hacer uso adecuado de los materiales, equipos y herramientas utilizadas en el huerto escolar.

Padres y madres de familia

- Apoyar en todas las actividades del centro escolar que sean de beneficio para sus hijos/as.
- Integrarse a las labores de implementación, mantenimiento y cuidados del huerto escolar.
- Facilitar insumos y herramientas cuando se necesiten.
- Participar en las actividades de capacitación de huertos que se realicen.

Vecinos del centro escolar

- Velar por la seguridad del huerto escolar.
- Apoyar las actividades del huerto escolar cuando se requieran.
- Facilitar insumos y herramientas cuando el centro escolar las necesite.
- Participar en actividades de capacitación sobre huertos.

Representantes del proyecto Huertos Escolares.

- Brindar asistencia técnica y apoyo en la ejecución del huerto escolar.
- Realizar capacitaciones referentes a la implementación, manejo y sostenibilidad del huerto escolar.
- Convertirse en agente multiplicador de experiencias del huerto escolar.

Beneficios



Estudiantes

Docentes

Familias

Comunidades

Ciencia

Recomendaciones

El proyecto de huertos escolares nos lleva a ser conscientes en nuestra vida diaria y como parte de la educación se logra una comunidad de aprendizaje para una mejora que pueda transmitirse de escuela, familia y comunidad.