

FORMATO DE LA FICHA TÉCNICA

DD	Fecha MM	AA
20	08	2018

1. Datos de identificación del programa

Programa presupuestario:	K014 Mejoramiento Integral de la Infraestructura Educativa, Cultural y Deportiva
Ente responsable del Programa Presupuestario:	ED Secretaría de Educación
Unidad responsable del Indicador:	17 Subsecretaría de Planeación y Evaluación Educativa
Clasificación del programa presupuestario:	K014
Cobertura:	Estatal
Objetivo:	(Fin) Contribuir a asegurar que la prestación de los servicios educativos en todos los niveles, responda a las demandas de la sociedad, con equidad e igualdad de oportunidades, mediante acciones de atención a la infraestructura educativa que favorezcan el acceso, permanencia y egreso de los educandos

2. Datos de identificación del Indicador

Nombre del indicador:	Definición:
Cobertura de atención a la demanda social educativa	Comparación entre la demanda atendida y la población que de acuerdo con su edad se encuentra en posibilidades de cursar los diferentes niveles educativos que ofrece el sistema
Dimensión a medir:	Tipo de indicador:
Eficacia	Estratégico
Método de cálculo:	Algoritmo:
(Alumnos atendidos en el sistema educativo estatal en el ciclo escolar n / Población total existente con la edad normativa para cursar los distintos niveles para el ciclo escolar n)*100	
Desagregación geográfica:	Frecuencia de medición:
Estatal	Anual
Unidad de medida:	
Porcentaje	

3. Determinación de metas

Línea base, valor y fecha (año y periodo)		Meta y periodicidad						
Valor	Año	Valor						
78%	2014	1 = 83.5						
Parámetros de semaforización		Periodicidad						
Periodo	Meta	Verde		Amarillo		Rojo		Anual
		Desde	Hasta	Desde	Hasta	Por debajo	Por encima	
1	83.5000	79.3250	87.6750	70.9750	79.3250	70.9750	87.6750	
								Comportamiento del indicador hacia la meta:
								Alza

4. Características de las variables (metadatos)

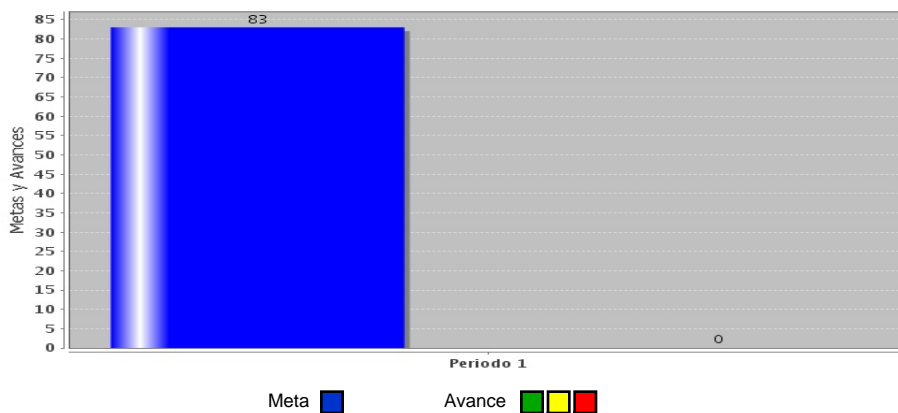
Variable	
Nombre:	Descripción de la variable:
MT n	MT n
Fuentes (medios de verificación):	Unidad de medida:
Estadística Básica del Sistema Educativo Estatal a inicio de cursos http://www.setab.gob.mx/php/ser_edu/estad/	Alumnos
Desagregación geográfica:	Frecuencia:
Estatad	Anual
Método de recopilación de	Fecha de disponibilidad de la información:
Aplicación del cuestionario formato 911 en cada plantel a inicio o fin de curso	31-Enero-2018

Variable	
Nombre:	Descripción de la variable:
P 3 a 23 n	P 3 a 23 n
Fuentes (medios de verificación):	Unidad de medida:
CONAPO https://www.conapo.gob.mx	Alumnos
Desagregación geográfica:	Frecuencia:
Estatad	Anual
Método de recopilación de	Fecha de disponibilidad de la información:
Proyección de población CONAPO a partir del censo o conteo de población según corresponda	31-Enero-2018

5. Referencias Adicionales

Referencia nacional y/o	Serie estadística

Gráfica del comportamiento del



Comentarios técnicos

--

FORMATO DE LA FICHA TÉCNICA

DD	Fecha MM	AA
20	08	2018

1. Datos de identificación del programa

Programa presupuestario: K014 Mejoramiento Integral de la Infraestructura Educativa, Cultural y Deportiva

Ente responsable del Programa Presupuestario: ED Secretaría de Educación

Unidad responsable del Indicador: 17 Subsecretaría de Planeación y Evaluación Educativa

Clasificación del programa presupuestario: K014

Cobertura: Estatal

Objetivo:
(Propósito) La población escolar se atiende en espacios físicos que favorecen su acceso, permanencia y el desarrollo de sus actividades académicas

2. Datos de identificación del Indicador

Nombre del indicador: Retención escolar por nivel educativo

Definición: Total de alumnos que permanecen dentro del sector educativo (en un grado o un nivel) durante todo un ciclo escolar y que continúan en el ciclo escolar siguiente

Dimensión a medir: Eficacia

Tipo de indicador: Estratégico

Método de cálculo: La retención es la parte complementaria del abandono escolar en la composición del 100% de la matrícula escolar; por lo tanto: Retención = 1 – abandono escolar total calculado para cada nivel educativo

Algoritmo:

Desagregación geográfica: Estatal

Frecuencia de medición: Anual

Unidad de medida: Porcentaje

3. Determinación de metas

Línea base, valor y fecha (año y periodo)		Meta y periodicidad
Valor	Año	Valor
95.3	2014	1 = 96

Parámetros de semaforización							Periodicidad
Periodo	Meta	Verde		Amarillo		Rojo	
		Desde	Hasta	Desde	Hasta	Por debajo	Por encima
1	96.0000	91.2000	100.8000	81.6000	91.2000	81.6000	100.8000

Comportamiento del indicador hacia la meta:

Alza

4. Características de las variables (metadatos)

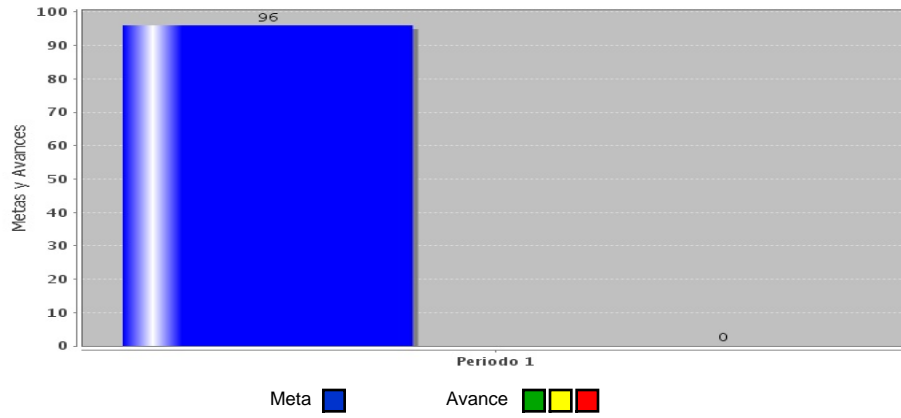
Variable	
Nombre:	Descripción de la variable:
Rep	Rep
Fuentes (medios de verificación):	Unidad de medida:
Estadística Básica del Sistema Educativo Estatal a inicio de cursos http://www.setab.gob.mx/php/ser_edu/estad/	Alumnos
Desagregación geográfica:	Frecuencia:
Estatal	Anual
Método de recopilación de	Fecha de disponibilidad de la información:
Aplicación del cuestionario formato 911 en cada plantel a inicio o fin de curso	31-Enero-2018
Variable	
Nombre:	Descripción de la variable:
Resec	Resec
Fuentes (medios de verificación):	Unidad de medida:
Estadística Básica del Sistema Educativo Estatal Estadística Básica del Sistema Educativo Estatal a inicio de cursos http://www.setab.gob.mx/php/ser_edu/estad/	Alumnos
Desagregación geográfica:	Frecuencia:
Estatal	Anual
Método de recopilación de	Fecha de disponibilidad de la información:
Aplicación del cuestionario formato 911 en cada plantel a inicio y fin de curso	31-Enero-2018
Variable	
Nombre:	Descripción de la variable:
Rems	Rems
Fuentes (medios de verificación):	Unidad de medida:
Estadística Básica del Sistema Educativo Estatal a inicio de cursos http://www.setab.gob.mx/php/ser_edu/estad/	Alumnos
Desagregación geográfica:	Frecuencia:
Estatal	Anual
Método de recopilación de	Fecha de disponibilidad de la información:
Aplicación del cuestionario formato 911 en cada plantel a inicio o fin de curso	31-Enero-2018
Variable	
Nombre:	Descripción de la variable:
Res	Res
Fuentes (medios de verificación):	Unidad de medida:
Estadística Básica del Sistema Educativo Estatal a inicio de cursos http://www.setab.gob.mx/php/ser_edu/estad/	Alumnos
Desagregación geográfica:	Frecuencia:
Estatal	Anual
Método de recopilación de	Fecha de disponibilidad de la información:
Aplicación del cuestionario formato 911 en cada plantel a inicio o fin de curso	31-Enero-2018

5. Referencias Adicionales

Referencia nacional y/o

Serie estadística

Gráfica del comportamiento del



Comentarios técnicos

FORMATO DE LA FICHA TÉCNICA

DD	Fecha MM	AA
20	08	2018

1. Datos de identificación del programa

Programa presupuestario: K014 Mejoramiento Integral de la Infraestructura Educativa, Cultural y Deportiva

Ente responsable del Programa Presupuestario: ED Secretaría de Educación

Unidad responsable del Indicador: 17 Subsecretaría de Planeación y Evaluación Educativa

Clasificación del programa presupuestario: K014

Cobertura: Estatal

Objetivo:
(Componente) Mobiliario o equipo dotado
Espacios físicos atendidos con mobiliario o equipamiento, conforme a las necesidades de funcionalidad de la infraestructura educativa y administrativa

2. Datos de identificación del Indicador

Nombre del indicador: Dotación de mobiliario y equipo

Definición: Porcentaje de planteles y/o unidades responsables incorporados a programas de dotación de mobiliario o equipo

Dimensión a medir: Eficacia

Tipo de indicador: Gestión

Método de cálculo:

Algoritmo:
(Total de planteles y/o unidades responsables beneficiados en su equipamiento físico en el año fiscal / Total de planteles y/o unidades responsables que integran la base de datos de necesidades de equipamiento) *100

Desagregación geográfica: Estatal

Frecuencia de medición: Trimestral

Unidad de medida: Porcentaje

3. Determinación de metas

Línea base, valor y fecha (año y periodo)				Meta y periodicidad			
		Valor	Año	Valor			
		9.15%	2014	1 = 0, 2 = 0, 3 = 15, 4 = 15			
Parámetros de semaforización				Periodicidad			
Periodo	Meta	Verde		Amarillo		Rojo	
		Desde	Hasta	Desde	Hasta	Por debajo	Por encima
1	0.0000	0.0000	0.0000	0.0000	0.0000	0.0000	0.0000
2	0.0000	0.0000	0.0000	0.0000	0.0000	0.0000	0.0000
3	15.0000	13.5000	16.5000	12.7500	13.5000	12.7500	16.5000
4	15.0000	13.5000	16.5000	12.7500	13.5000	12.7500	16.5000
				Comportamiento del indicador hacia la meta:			
				Alza			

4. Características de las variables (metadatos)

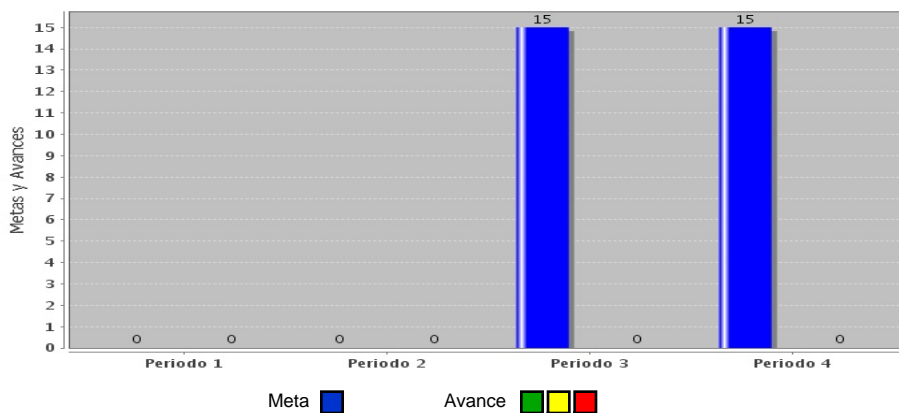
Variable	
Nombre:	Descripción de la variable:
Purb	Purb
Fuentes (medios de verificación):	Unidad de medida:
Reportes del sistema de base de datos de escuelas con rezago de infraestructura, salidas de almacén e inventario de bienes muebles	Planteles
Desagregación geográfica:	Frecuencia:
Estatad	Anual
Método de recopilación de	Fecha de disponibilidad de la información:
Programa general de obras, reporte de avances físicos de obras, base de datos de rezago histórico de mobiliario y equipo escolar-	15-Diciembre-2017

Variable	
Nombre:	Descripción de la variable:
Pur en Bdne	Pur en Bdne
Fuentes (medios de verificación):	Unidad de medida:
Reportes del sistema de base de datos de escuelas con rezago de infraestructura, salidas de almacén e inventario de bienes muebles	Planteles
Desagregación geográfica:	Frecuencia:
Estatad	Anual
Método de recopilación de	Fecha de disponibilidad de la información:
Programa general de obras, reporte de avances físicos de obras, base de datos de rezago histórico de mobiliario y equipo escolar-	15-Diciembre-2017

5. Referencias Adicionales

Referencia nacional y/o	Serie estadística

Gráfica del comportamiento del



Comentarios técnicos

--

FORMATO DE LA FICHA TÉCNICA

DD	Fecha MM	AA
20	08	2018

1. Datos de identificación del programa

Programa presupuestario: K014 Mejoramiento Integral de la Infraestructura Educativa, Cultural y Deportiva

Ente responsable del Programa Presupuestario: ED Secretaría de Educación

Unidad responsable del Indicador: 17 Subsecretaría de Planeación y Evaluación Educativa

Clasificación del programa presupuestario: K014

Cobertura: Estatal

Objetivo:

(Componente) Construcción y Mantenimiento
Espacios físicos atendidos con construcción, mantenimiento o rehabilitación, conforme a las necesidades de funcionalidad de la infraestructura física educativa

2. Datos de identificación del Indicador

Nombre del indicador: Infraestructura educativa atendida	Definición: Porcentaje de planteles incorporados a programas de atención a la infraestructura
--------------------------------------------------------------------	---------------------------------------------------------------------------------------------------------

Dimensión a medir: Eficacia	Tipo de indicador: Gestión
---------------------------------------	--------------------------------------

Método de cálculo:	Algoritmo:
---------------------------	-------------------

Total de planteles beneficiados en su infraestructura física en el año fiscal / Total de planteles que integran la base de datos de necesidades de infraestructura física)*100

Desagregación geográfica: Estatal	Frecuencia de medición: Trimestral
---------------------------------------------	----------------------------------------------

Unidad de medida:
Porcentaje

3. Determinación de metas

Línea base, valor y fecha (año y periodo)		Meta y periodicidad
Valor	Año	Valor
12.03	2014	1 = 0, 2 = 0, 3 = 30.7, 4 = 30.7

Parámetros de semaforización								Periodicidad
Periodo	Meta	Verde		Amarillo		Rojo		Trimestral
		Desde	Hasta	Desde	Hasta	Por debajo	Por encima	
1	0.0000	0.0000	0.0000	0.0000	0.0000	0.0000	0.0000	Comportamiento del indicador hacia la meta: Alza
2	0.0000	0.0000	0.0000	0.0000	0.0000	0.0000	0.0000	
3	30.7000	29.1650	32.2350	26.0950	29.1650	26.0950	32.2350	
4	30.7000	29.1650	32.2350	26.0950	29.1650	26.0950	32.2350	

4. Características de las variables (metadatos)

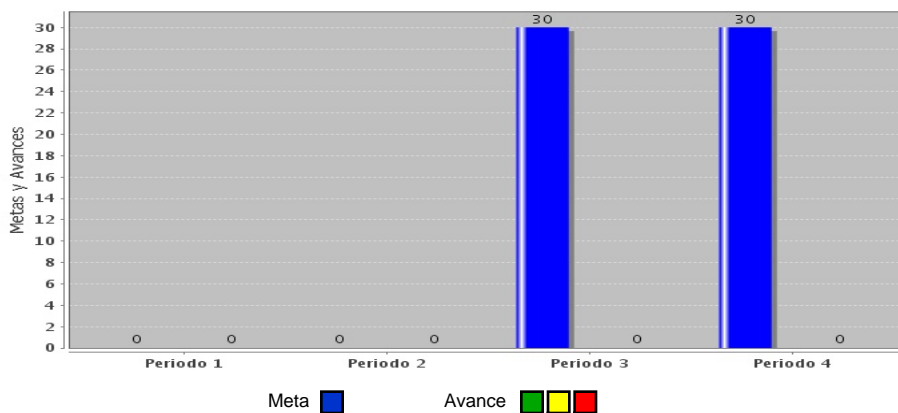
Variable	
Nombre:	Descripción de la variable:
Pa año n	Pa año n
Fuentes (medios de verificación):	Unidad de medida:
Base de datos de escuelas con rezago de infraestructura, programa general de obras	Planteles
Desagregación geográfica:	Frecuencia:
Estatal	Trimestral
Método de recopilación de	Fecha de disponibilidad de la información:
Reportes de obra del ITIFE y entidades ejecutoras	15-Diciembre-2017

Variable	
Nombre:	Descripción de la variable:
Pni año n	Pni año n
Fuentes (medios de verificación):	Unidad de medida:
Base de datos de escuelas con rezago de infraestructura, programa general de obras	Planteles
Desagregación geográfica:	Frecuencia:
Estatal	Trimestral
Método de recopilación de	Fecha de disponibilidad de la información:
Consulta de la base de datos de las solicitudes del servicio recibidas	15-Diciembre-2017

5. Referencias Adicionales

Referencia nacional y/o	Serie estadística

Gráfica del comportamiento del



Comentarios técnicos

--

FORMATO DE LA FICHA TÉCNICA

DD	Fecha MM	AA
20	08	2018

1. Datos de identificación del programa

Programa presupuestario: K014 Mejoramiento Integral de la Infraestructura Educativa, Cultural y Deportiva

Ente responsable del Programa Presupuestario: ED Secretaría de Educación

Unidad responsable del Indicador: 17 Subsecretaría de Planeación y Evaluación Educativa

Clasificación del programa presupuestario: K014

Cobertura: Estatal

Objetivo:
(Actividad) Atención a la infraestructura física de educación superior:
Ampliación, conservación y consolidación de la infraestructura física y el equipamiento en los planteles escolares de educación superior, para favorecer el acceso y permanencia de los alumnos en institución educativa

2. Datos de identificación del Indicador

Nombre del indicador: Atención a la infraestructura educativa del nivel Superior	Definición: Porcentaje de planteles públicos de educación superior que reciben atención en su infraestructura física en un año fiscal
--------------------------------------------------------------------------------------------	-------------------------------------------------------------------------------------------------------------------------------------------------

Dimensión a medir: Eficacia	Tipo de indicador: Gestión
---------------------------------------	--------------------------------------

Método de cálculo: (Total de planteles públicos de educación superior atendidos en su infraestructura física en un año fiscal / Total de planteles públicos del nivel integrados a la base de datos de rezago en infraestructura) *100	Algoritmo:
------------------------------------------------------------------------------------------------------------------------------------------------------------------------------------------------------------------------------------------------------	-------------------

Desagregación geográfica: Estatal	Frecuencia de medición: Trimestral
---------------------------------------------	----------------------------------------------

Unidad de medida:
Porcentaje

3. Determinación de metas

Línea base, valor y fecha (año y periodo)		Meta y periodicidad
Valor	Año	Valor
35.13	2014	1 = 0, 2 = 0, 3 = 29.16, 4 = 29.16

Parámetros de semaforización								Periodicidad
Periodo	Meta	Verde		Amarillo		Rojo		Trimestral
		Desde	Hasta	Desde	Hasta	Por debajo	Por encima	
1	0.0000	0.0000	0.0000	0.0000	0.0000	0.0000	0.0000	Comportamiento del indicador hacia la meta: Alza
2	0.0000	0.0000	0.0000	0.0000	0.0000	0.0000	0.0000	
3	29.1600	26.2440	32.0760	24.7860	26.2440	24.7860	32.0760	
4	29.1600	26.2440	32.0760	24.7860	26.2440	24.7860	32.0760	

4. Características de las variables (metadatos)

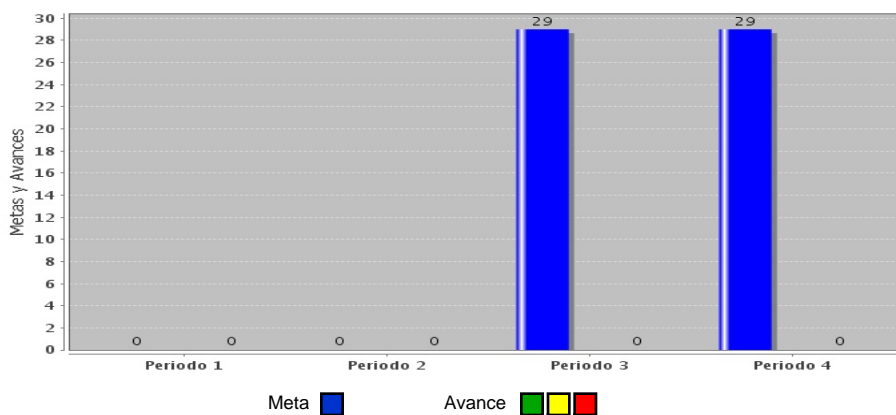
Variable	
Nombre:	Descripción de la variable:
Ppa año n	Ppa año n
Fuentes (medios de verificación):	Unidad de medida:
Programa General de Obras e informes de avances físicos del ITIFE	Planteles
Desagregación geográfica:	Frecuencia:
Estatal	Trimestral
Método de recopilación de	Fecha de disponibilidad de la información:
Reporte emitidos por el ITIFE	15-Diciembre-2017

Variable	
Nombre:	Descripción de la variable:
Po en rezago año n	Po en rezago año n
Fuentes (medios de verificación):	Unidad de medida:
Base de datos de los planteles en rezago de construcción, rehabilitación y equipamiento	Planteles
Desagregación geográfica:	Frecuencia:
Estatal	Trimestral
Método de recopilación de	Fecha de disponibilidad de la información:
Consulta de la base de datos de los planteles en rezago y demandas ciudadanas	15-Diciembre-2017

5. Referencias Adicionales

Referencia nacional y/o	Serie estadística

Gráfica del comportamiento del



Comentarios técnicos

--

FORMATO DE LA FICHA TÉCNICA

DD	Fecha MM	AA
20	08	2018

1. Datos de identificación del programa

Programa presupuestario: K014 Mejoramiento Integral de la Infraestructura Educativa, Cultural y Deportiva

Ente responsable del Programa Presupuestario: ED Secretaría de Educación

Unidad responsable del Indicador: 17 Subsecretaría de Planeación y Evaluación Educativa

Clasificación del programa presupuestario: K014

Cobertura: Estatal

Objetivo:
(Actividad) Atención a la infraestructura física de la administración y supervisión educativa.
Ampliación, conservación y consolidación de la infraestructura física y el equipamiento de la

2. Datos de identificación del Indicador

Nombre del indicador: Atención a la infraestructura administrativa y de supervisión	Definición: Porcentaje de espacios destinados a la administración o supervisión escolar atendidos en sus necesidades de infraestructura física
Dimensión a medir: Eficacia	Tipo de indicador: Gestión
Método de cálculo: (Espacios físicos de la administración o supervisión escolar atendidos en un año fiscal / Total de espacios físicos destinados a la administración o supervisión en el mismo periodo)*100	Algoritmo:
Desagregación geográfica: Estatal	Frecuencia de medición: Trimestral
Unidad de medida: Porcentaje	

3. Determinación de metas

Línea base, valor y fecha (año y periodo)		Meta y periodicidad						
Valor	Año	Valor						
0.49	2014	1 = 0, 2 = .49, 3 = 3.7, 4 = 5.4						
Parámetros de semaforización		Periodicidad						
Periodo	Meta	Verde		Amarillo		Rojo		Trimestral
		Desde	Hasta	Desde	Hasta	Por debajo	Por encima	
1	0.0000	0.0000	0.0000	0.0000	0.0000	0.0000	0.0000	Comportamiento del indicador hacia la meta: Alza
2	0.4900	0.4165	0.5390	0.3920	0.4165	0.3920	0.5390	
3	3.7000	3.1450	4.0700	2.9600	3.1450	2.9600	4.0700	
4	5.4000	4.5900	5.9400	4.3200	4.5900	4.3200	5.9400	

4. Características de las variables (metadatos)

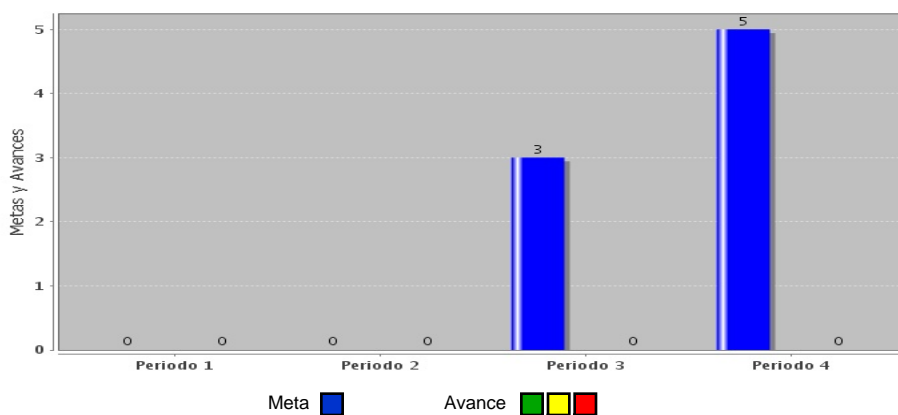
Variable	
Nombre:	Descripción de la variable:
Efa	Efa
Fuentes (medios de verificación):	Unidad de medida:
Programa General de Obras e informes de avances físicos del ITIFE	Planteles
Desagregación geográfica:	Frecuencia:
Estatal	Trimestral
Método de recopilación de	Fecha de disponibilidad de la información:
Reporte emitidos por el ITIFE	15-Diciembre-2017

Variable	
Nombre:	Descripción de la variable:
Efe	Efe
Fuentes (medios de verificación):	Unidad de medida:
Base de datos de necesidades de áreas educativas y supervisión escolar	Planteles
Desagregación geográfica:	Frecuencia:
Estatal	Trimestral
Método de recopilación de	Fecha de disponibilidad de la información:
Consulta de base de datos de necesidades de áreas educativas y supervisión escolar	15-Diciembre-2017

5. Referencias Adicionales

Referencia nacional y/o	Serie estadística

Gráfica del comportamiento del



Comentarios técnicos

--

FORMATO DE LA FICHA TÉCNICA

DD	Fecha MM	AA
20	08	2018

1. Datos de identificación del programa

Programa presupuestario: K014 Mejoramiento Integral de la Infraestructura Educativa, Cultural y Deportiva

Ente responsable del Programa Presupuestario: ED Secretaría de Educación

Unidad responsable del Indicador: 17 Subsecretaría de Planeación y Evaluación Educativa

Clasificación del programa presupuestario: K014

Cobertura: Estatal

Objetivo:
(Actividad) Atención a la infraestructura física de educación inicial y básica:
Ampliación, conservación y consolidación de la infraestructura física y el equipamiento en los planteles escolares de los distintos niveles y modalidades, que favorezca el acceso y permanencia de los alumnos en la escuela.

2. Datos de identificación del Indicador

Nombre del indicador: Atención a la infraestructura educativa del nivel básico	Definición: Porcentaje de planteles públicos de educación inicial y básica que reciben atención en su infraestructura física en un año fiscal
------------------------------------------------------------------------------------------	---------------------------------------------------------------------------------------------------------------------------------------------------------

Dimensión a medir: Eficacia	Tipo de indicador: Gestión
---------------------------------------	--------------------------------------

Método de cálculo: (Total de planteles públicos de educación inicial y básica atendidos en su infraestructura en un año fiscal / Total de planteles públicos de inicial y básica integrados a la base de datos de rezago en infraestructura) *100	Algoritmo:
-----------------------------------------------------------------------------------------------------------------------------------------------------------------------------------------------------------------------------------------------------------------	-------------------

Desagregación geográfica: Estatal	Frecuencia de medición: Trimestral
---------------------------------------------	----------------------------------------------

Unidad de medida:
Porcentaje

3. Determinación de metas

Línea base, valor y fecha (año y periodo)		Meta y periodicidad
Valor	Año	Valor
20.78	2014	1 = 0, 2 = 0, 3 = 25.42, 4 = 25.42

Parámetros de semaforización								Periodicidad
Periodo	Meta	Verde		Amarillo		Rojo		Trimestral
		Desde	Hasta	Desde	Hasta	Por debajo	Por encima	
1	0.0000	0.0000	0.0000	0.0000	0.0000	0.0000	0.0000	Comportamiento del indicador hacia la meta: Alza
2	0.0000	0.0000	0.0000	0.0000	0.0000	0.0000	0.0000	
3	25.4200	22.8780	27.9620	21.6070	22.8780	21.6070	27.9620	
4	25.4200	22.8780	27.9620	21.6070	22.8780	21.6070	27.9620	

4. Características de las variables (metadatos)

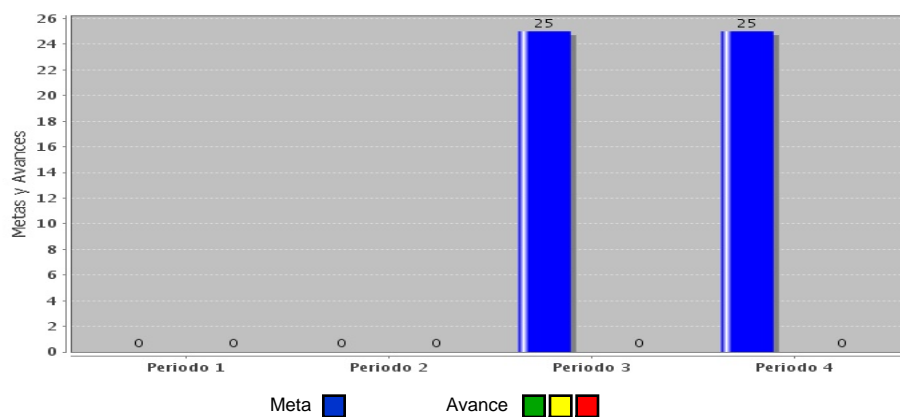
Variable	
Nombre:	Descripción de la variable:
Ppa año n	Ppa año n
Fuentes (medios de verificación):	Unidad de medida:
Programa General de Obras e informes de avances físicos del ITIFE	Planteles
Desagregación geográfica:	Frecuencia:
Estatal	Trimestral
Método de recopilación de	Fecha de disponibilidad de la información:
Reporte emitidos por el ITIFE	15-Diciembre-2017

Variable	
Nombre:	Descripción de la variable:
Pp en rezago año n	Pp en rezago año n
Fuentes (medios de verificación):	Unidad de medida:
Base de datos de los planteles en rezago de construcción, rehabilitación y equipamiento	Planteles
Desagregación geográfica:	Frecuencia:
Estatal	Trimestral
Método de recopilación de	Fecha de disponibilidad de la información:
Consulta de la base de datos de los planteles en rezago y demandas ciudadanas	15-Diciembre-2017

5. Referencias Adicionales

Referencia nacional y/o	Serie estadística

Gráfica del comportamiento del



Comentarios técnicos

--

FORMATO DE LA FICHA TÉCNICA

DD	Fecha MM	AA
20	08	2018

1. Datos de identificación del programa

Programa presupuestario: K014 Mejoramiento Integral de la Infraestructura Educativa, Cultural y Deportiva

Ente responsable del Programa Presupuestario: ED Secretaría de Educación

Unidad responsable del Indicador: 17 Subsecretaría de Planeación y Evaluación Educativa

Clasificación del programa presupuestario: K014

Cobertura: Estatal

Objetivo:
(Actividad) Renovación del parque vehicular de la Secretaría:
Adquisición de vehículos para sustitución del parque vehicular que favorezca la realización de las actividades de acompañamiento, seguimiento y supervisión en los planteles participantes en los distintos de programas de fomento educativo

2. Datos de identificación del Indicador

Nombre del indicador: Renovación del parque vehicular	Definición: Porcentaje de vehículos adquiridos por sustitución de unidades en desuso
-----------------------------------------------------------------	------------------------------------------------------------------------------------------------

Dimensión a medir: Eficacia	Tipo de indicador: Gestión
---------------------------------------	--------------------------------------

Método de cálculo: (Total de vehículos adquiridos en un año fiscal / Total de vehículos que por desuso requieren sustitución en el mismo periodo) *100	Algoritmo:
----------------------------------------------------------------------------------------------------------------------------------------------------------------------	-------------------

Desagregación geográfica: Estatal	Frecuencia de medición: Trimestral
---------------------------------------------	----------------------------------------------

Unidad de medida:
Porcentaje

3. Determinación de metas

Línea base, valor y fecha (año y periodo)		Meta y periodicidad
Valor	Año	Valor
0	2014	1 = 0, 2 = 0, 3 = 11.63, 4 = 11.63

Parámetros de semaforización								Periodicidad
Periodo	Meta	Verde		Amarillo		Rojo		Trimestral
		Desde	Hasta	Desde	Hasta	Por debajo	Por encima	
1	0.0000	0.0000	0.0000	0.0000	0.0000	0.0000	0.0000	Comportamiento del indicador hacia la meta: Alza
2	0.0000	0.0000	0.0000	0.0000	0.0000	0.0000	0.0000	
3	11.6300	10.4670	12.7930	9.8855	10.4670	9.8855	12.7930	
4	11.6300	10.4670	12.7930	9.8855	10.4670	9.8855	12.7930	

4. Características de las variables (metadatos)

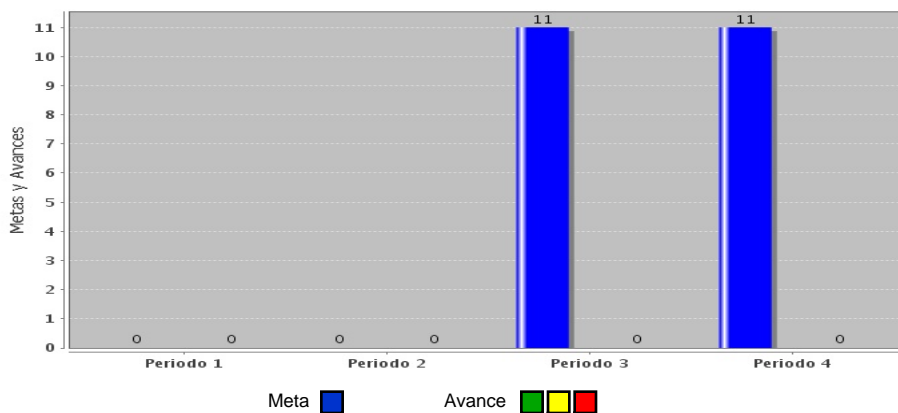
Variable	
Nombre:	Descripción de la variable:
Tva	Tva
Fuentes (medios de verificación):	Unidad de medida:
Desagregación geográfica:	Frecuencia:
Estatal	Trimestral
Método de recopilación de	Fecha de disponibilidad de la información:

Variable	
Nombre:	Descripción de la variable:
Tvd	Tvd
Fuentes (medios de verificación):	Unidad de medida:
Desagregación geográfica:	Frecuencia:
Estatal	Trimestral
Método de recopilación de	Fecha de disponibilidad de la información:

5. Referencias Adicionales

Referencia nacional y/o	Serie estadística

Gráfica del comportamiento del



Comentarios técnicos

--

FORMATO DE LA FICHA TÉCNICA

DD	Fecha MM	AA
20	08	2018

1. Datos de identificación del programa

Programa presupuestario:	K014 Mejoramiento Integral de la Infraestructura Educativa, Cultural y Deportiva
Ente responsable del Programa Presupuestario:	ED Secretaría de Educación
Unidad responsable del Indicador:	17 Subsecretaría de Planeación y Evaluación Educativa
Clasificación del programa presupuestario:	K014
Cobertura:	Estatal
Objetivo:	(Actividad) Adquisición de bienes muebles para la administración de los servicios educativos. Fortalecimiento de la infraestructura de la Secretaría, mediante la adquisición de bienes muebles, que posibiliten la mejora sustancial de las condiciones materiales en que se desarrollan las actividades cotidianas

2. Datos de identificación del Indicador

Nombre del indicador:	Definición:
Porcentaje de unidades responsables dotadas	Porcentaje de áreas sustantivas y adjetivas de la SETAB dotadas con bienes muebles para su operatividad
Dimensión a medir:	Tipo de indicador:
Eficacia	Gestión
Método de cálculo:	Algoritmo:
(Áreas sustantivas y adjetivas de la SETAB dotadas de bienes muebles en el año fiscal / Total de Áreas que conforman la estructura orgánica de la institución)*100	
Desagregación geográfica:	Frecuencia de medición:
Estatal	Trimestral
Unidad de medida:	
Porcentaje	

3. Determinación de metas

Línea base, valor y fecha (año y periodo)		Meta y periodicidad	
Valor	Año	Valor	
100	2014	1 = 0, 2 = 0, 3 = 60, 4 = 100	
Parámetros de semaforización		Periodicidad	
		Verde	Amarillo
		Rojo	
		Desde	Hasta
		Por debajo	Por encima
1	0.0000	0.0000	0.0000
2	0.0000	0.0000	0.0000
3	60.0000	57.0000	66.0000
4	100.0000	95.0000	110.0000
		Periodicidad	
		Trimestral	
		Comportamiento del indicador hacia la meta:	
		Alza	

4. Características de las variables (metadatos)

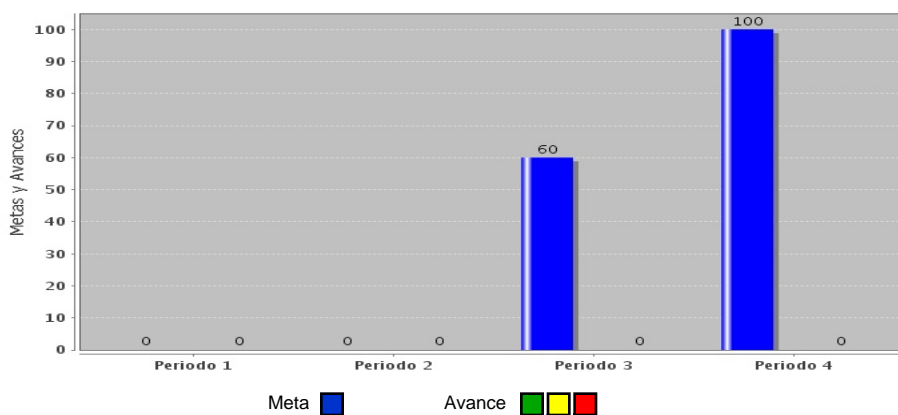
Variable	
Nombre:	Descripción de la variable:
Ab año n	Ab año n
Fuentes (medios de verificación):	Unidad de medida:
Inventario de bienes muebles	Unidades responsables
Desagregación geográfica:	Frecuencia:
Estatal	Anual
Método de recopilación de	Fecha de disponibilidad de la información:
Salidas de almacén, vales de resguardo y base de datos del inventario de bienes muebles	15-Diciembre-2017

Variable	
Nombre:	Descripción de la variable:
Ae año n	Ae año n
Fuentes (medios de verificación):	Unidad de medida:
Reglamento Interior de la Secretaría de Educación	Unidades responsables
Desagregación geográfica:	Frecuencia:
Estatal	Anual
Método de recopilación de	Fecha de disponibilidad de la información:
Consulta del reglamento interior	15-Diciembre-2017

5. Referencias Adicionales

Referencia nacional y/o	Serie estadística

Gráfica del comportamiento del



Comentarios técnicos

--

FORMATO DE LA FICHA TÉCNICA

DD	Fecha MM	AA
20	08	2018

1. Datos de identificación del programa

Programa presupuestario: K014 Mejoramiento Integral de la Infraestructura Educativa, Cultural y Deportiva

Ente responsable del Programa Presupuestario: ED Secretaría de Educación

Unidad responsable del Indicador: 17 Subsecretaría de Planeación y Evaluación Educativa

Clasificación del programa presupuestario: K014

Cobertura: Estatal

Objetivo:

(Actividad) Dotación de equipo escolar en planteles públicos.
Fortalecimiento de la infraestructura física de los planteles, mediante la dotación de mobiliario y equipamiento escolar, acordes a los requerimientos pedagógicos de una educación de calidad, que facilite el desarrollo de las actividades académicas de educandos y educadores

2. Datos de identificación del Indicador

Nombre del indicador: Porcentaje de planteles escolares atendidos en su funcionalidad

Definición: Porcentaje de planteles escolares atendidos con equipo para asegurar la funcionalidad de sus espacios

Dimensión a medir: Eficacia

Tipo de indicador: Gestión

Método de cálculo:

Algoritmo:

(Número de planteles públicos atendidos con equipo en el año fiscal n / Total de planteles públicos que integran la base de datos de necesidades de infraestructura en el año fiscal n)*100

Desagregación geográfica: Estatal

Frecuencia de medición: Trimestral

Unidad de medida: Porcentaje

3. Determinación de metas

Línea base, valor y fecha (año y periodo)		Meta y periodicidad
Valor	Año	Valor
7.98	2014	1 = 0, 2 = 0, 3 = 11.85, 4 = 11.85

Parámetros de semaforización								Periodicidad
Periodo	Meta	Verde		Amarillo		Rojo		Trimestral
		Desde	Hasta	Desde	Hasta	Por debajo	Por encima	
1	0.0000	0.0000	0.0000	0.0000	0.0000	0.0000	0.0000	Comportamiento del indicador hacia la meta: Alza
2	0.0000	0.0000	0.0000	0.0000	0.0000	0.0000	0.0000	
3	11.8500	9.4800	13.0350	8.8875	9.4800	8.8875	13.0350	
4	11.8500	9.4800	13.0350	8.8875	9.4800	8.8875	13.0350	

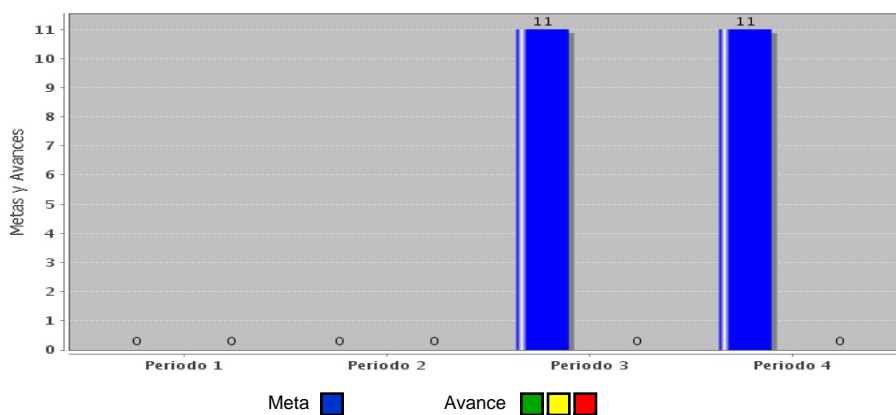
4. Características de las variables (metadatos)

Variable	
Nombre:	Descripción de la variable:
Pa año n	Pa año n
Fuentes (medios de verificación):	Unidad de medida:
Estadística Básica del Sistema Educativo Estatal a inicio de cursos http://www.setab.gob.mx/php/ser_edu/estad/	Planteles
Desagregación geográfica:	Frecuencia:
Estatad	Anual
Método de recopilación de	Fecha de disponibilidad de la información:
Programa general de obras, reporte de avances físicos de obras, base de datos de rezago histórico de mobiliario y equipo escolar	15-Diciembre-2017
Variable	
Nombre:	Descripción de la variable:
Ppe año n	Ppe año n
Fuentes (medios de verificación):	Unidad de medida:
Estadística Básica del Sistema Educativo Estatal a inicio de cursos http://www.setab.gob.mx/php/ser_edu/estad/	Planteles
Desagregación geográfica:	Frecuencia:
Estatad	Anual
Método de recopilación de	Fecha de disponibilidad de la información:
Aplicación del cuestionario formato 911 en cada plantel a inicio o fin de curso	31-Enero-2018

5. Referencias Adicionales

Referencia nacional y/o	Serie estadística

Gráfica del comportamiento del



Comentarios técnicos

--

FORMATO DE LA FICHA TÉCNICA

DD	Fecha MM	AA
20	08	2018

1. Datos de identificación del programa

Programa presupuestario: K014 Mejoramiento Integral de la Infraestructura Educativa, Cultural y Deportiva

Ente responsable del Programa Presupuestario: ED Secretaría de Educación

Unidad responsable del Indicador: 17 Subsecretaría de Planeación y Evaluación Educativa

Clasificación del programa presupuestario: K014

Cobertura: Estatal

Objetivo:
(Actividad) Atención a la infraestructura física de la educación media superior:
Ampliación, conservación y consolidación de la infraestructura física y el equipamiento en los planteles escolares de educación media superior, para favorecer el acceso y permanencia de los alumnos

2. Datos de identificación del Indicador

Nombre del indicador: Atención a la infraestructura educativa del nivel medio superior	Definición: Porcentaje de planteles públicos de educación media superior que reciben atención en su infraestructura física en un año fiscal
--------------------------------------------------------------------------------------------------	-------------------------------------------------------------------------------------------------------------------------------------------------------

Dimensión a medir: Eficacia	Tipo de indicador: Gestión
---------------------------------------	--------------------------------------

Método de cálculo: (Total de planteles públicos de educación media superior atendidos en su infraestructura física en un año fiscal / Total de planteles públicos del nivel integrados a la base de datos de rezago en infraestructura)*100	Algoritmo:
-----------------------------------------------------------------------------------------------------------------------------------------------------------------------------------------------------------------------------------------------------------	-------------------

Desagregación geográfica: Estatal	Frecuencia de medición: Trimestral
---------------------------------------------	----------------------------------------------

Unidad de medida:
Porcentaje

3. Determinación de metas

Línea base, valor y fecha (año y periodo)		Meta y periodicidad
Valor	Año	Valor
5.77	2013	1 = 0, 2 = 0, 3 = 31.25, 4 = 31.25

Parámetros de semafORIZACIÓN	Periodicidad
-------------------------------------	---------------------

Periodo	Meta	Verde		Amarillo		Rojo	
		Desde	Hasta	Desde	Hasta	Por debajo	Por encima
1	0.0000	0.0000	0.0000	0.0000	0.0000	0.0000	0.0000
2	0.0000	0.0000	0.0000	0.0000	0.0000	0.0000	0.0000
3	31.2500	29.6875	34.3750	26.5625	29.6875	26.5625	34.3750
4	31.2500	29.6875	34.3750	26.5625	29.6875	26.5625	34.3750

Trimestral

Comportamiento del indicador hacia la meta:

Alza

4. Características de las variables (metadatos)

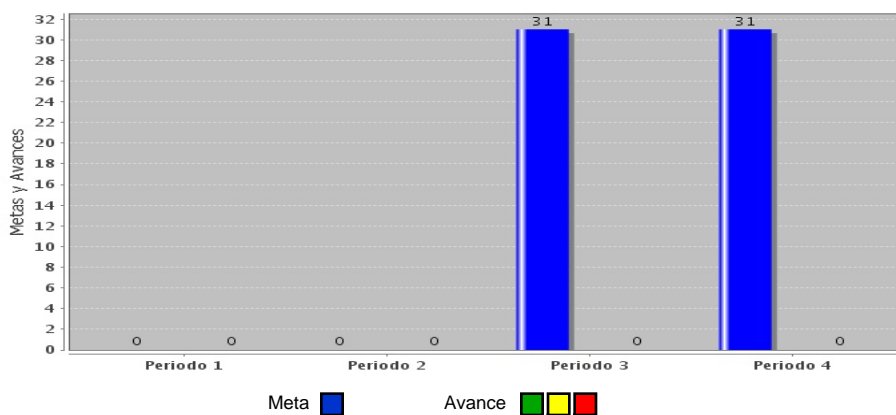
Variable	
Nombre:	Descripción de la variable:
Ppa año n	Ppa año n
Fuentes (medios de verificación):	Unidad de medida:
Programa General de Obras e informes de avances físicos del ITIFE	Planteles
Desagregación geográfica:	Frecuencia:
Estatal	Trimestral
Método de recopilación de	Fecha de disponibilidad de la información:
Reporte emitidos por el ITIFE	15-Diciembre-2017

Variable	
Nombre:	Descripción de la variable:
Pp en rezago año n	Pp en rezago año n
Fuentes (medios de verificación):	Unidad de medida:
Base de datos de los planteles en rezago de construcción, rehabilitación y equipamiento	Planteles
Desagregación geográfica:	Frecuencia:
Estatal	Trimestral
Método de recopilación de	Fecha de disponibilidad de la información:
Consulta de la base de datos de los planteles en rezago y demandas ciudadanas	15-Diciembre-2017

5. Referencias Adicionales

Referencia nacional y/o	Serie estadística

Gráfica del comportamiento del



Comentarios técnicos

--