

EL05 Administración

Fin						
Resumen Narrativo:	Contribuir a garantizar que el sistema educativo estatal responda con eficiencia a las demandas de la sociedad, mediante un sistema de administración que realiza procesos integrales que favorecen la optimización de los recursos.					
Supuesto:	Las unidades administrativas sistematizan de manera integral los procesos administrativos.					
Medios de verificación:	Estadística básica del sistema educativo estatal. Dirección del Sistema de Información Estadística. http://estadisticas.setab.gob.mx .					
Nombre del indicador:	Eficiencia terminal de una cohorte de educación media superior					
Definición del indicador:	Porcentaje de alumnos que ingresan a educación primaria y concluyen educación media superior en los ciclos escolares normativamente previstos para ello.				Tipo cálculo:	Porcentual
Fórmula (método de cálculo)					Resultado de la meta	
(Alumnos egresados de educación media superior en el ciclo escolar n / Alumnos de nuevo ingreso a primer grado de primaria en el ciclo escolar n-11) x 100					66.82	
Numerador						
Descripción			Unidad de medida		Numerador	
Alumnos egresados de educación media superior en el ciclo escolar n			UM00027 Alumno (a)		32363.00	
Denominador						
Descripción			Unidad de medida		Denominador	
Alumnos de nuevo ingreso a primer grado de primaria en el ciclo escolar n-11			UM00027 Alumno (a)		48432.00	
Universo de cobertura						
Descripción			Unidad de medida		Universo	
Alumnos de nuevo ingreso a primer grado de primaria en el ciclo escolar n-11			UM00027 Alumno (a)		48432.00	
Enfoque de género NO		Meta sexenal		Línea base		
Mujeres	Hombres	Año	Valor	Valor	Periodo	Año
0	0	2024	70.00	63.00	Oct-Dic	2019
Dimensión	Desagregación geográfica	Tipo indicador	Origen de Financiamiento		Sentido	
Eficacia	Estatal	Estratégico	Mixto		Ascendente	
Calendario trimestral de la unidad de medida						
Frecuencia	Enero - Marzo		Abril - Junio	Julio - Septiembre	Octubre - Diciembre	Anual
Anual	0.00		0.00	0.00	32,363.00	32,363.00
Observaciones						



EL05 Administración

Propósito								
Resumen Narrativo:	Sistema de administración educativa realiza procesos integrales que favorecen la optimización de los recursos para la operatividad de los servicios.							
Supuesto:	La Institución cuenta con procesos estructurados y procedimientos documentados que se actualizan con la regularidad.							
Medios de verificación:	Documentos de oficialización de la entrega de los resultados de cada proceso en las instancias normativas. Dirección General de Administración de la SETAB. Catálogo de procesos sustantivos registrados por las Unidades Responsables. Unidad de Modernización y Calidad Institucional de la SETAB.							
Nombre del indicador:	Porcentaje de procesos administrativos desarrollados para la operatividad de los servicios							
Definición del indicador:	Porcentaje de procesos administrativos para la operatividad de los servicios desarrollados del total de procesos para la gestión del sistema educativo estatal registrados por las unidades responsables				Tipo cálculo:	Porcentual		
Fórmula (método de cálculo)					Resultado de la meta			
(Total de procesos administrativos para la operatividad de los servicios desarrollados en el año fiscal n / Total de procesos para la gestión del sistema educativo estatal registrados por las unidades responsables en el año fiscal n) x 100					17.33			
Numerador								
Descripción			Unidad de medida		Numerador			
Total de procesos administrativos para la operatividad de los servicios desarrollados en el año fiscal n			UM00143 Proceso		13.00			
Denominador								
Descripción			Unidad de medida		Denominador			
Total de procesos para la gestión del sistema educativo estatal registrados por las unidades responsables en el año fiscal n			UM00143 Proceso		75.00			
Universo de cobertura								
Descripción			Unidad de medida		Universo			
Total de procesos para la gestión del sistema educativo estatal registrados por las unidades responsables en el año fiscal n			UM00143 Proceso		75.00			
Enfoque de género NO		Meta sexenal		Línea base				
Mujeres	Hombres	Año	Valor	Valor	Periodo	Año		
0	0	2024	100.00	33.30	octubre-diciemb	2019		
Dimensión	Desagregación geográfica	Tipo indicador		Origen de Financiamiento		Sentido		
Eficacia	Estatal	Gestión		Mixto		Constante		
Calendario trimestral de la unidad de medida								
Frecuencia	Enero - Marzo		Abril - Junio		Julio - Septiembre		Octubre - Diciembre	Anual
Trimestral independiente	13.00		13.00		13.00		13.00	13.00
Observaciones								




EL05 Administración

Propósito: Indicador 2								
Resumen Narrativo:	Sistema de administración educativa realiza procesos integrales que favorecen la optimización de los recursos para la operatividad de los servicios.							
Supuesto:	Existe conciliación efectiva con las unidades responsables de los procesos a desconcentrar							
Medios de verificación:	Documentos de oficialización de la entrega de los resultados de cada proceso en las instancias normativas. Dirección de Unidades Regionales y Servicios Educativos. Catálogo de procesos sustantivos registrados por las Unidades Responsables. Unidad de Modernización y Calidad Institucional de la SETAB.							
Nombre del indicador:	Porcentaje de procesos administrativos desconcentrados							
Definición del indicador:	Porcentaje de procesos administrativos desconcentrados hacia las regiones o municipios				Tipo cálculo:	Porcentual		
Fórmula (método de cálculo)					Resultado de la meta			
(Total de procesos desconcentrados en una región o municipio en un año fiscal n / Total de procesos documentados susceptibles de desconcentrar en el año fiscal n) x 100					50.00			
Numerador								
Descripción			Unidad de medida		Numerador			
Total de procesos desconcentrados en una región o municipio en un año fiscal n			UM00143 Proceso		5.00			
Denominador								
Descripción			Unidad de medida		Denominador			
Total de procesos documentados susceptibles de desconcentrar en el año fiscal n			UM00143 Proceso		10.00			
Universo de cobertura								
Descripción			Unidad de medida		Universo			
Total de procesos documentados susceptibles de desconcentrar en el año fiscal n			UM00143 Proceso		10.00			
Enfoque de género NO		Meta sexenal		Línea base				
Mujeres	Hombres	Año	Valor	Valor	Periodo	Año		
0	0	2024	100.00	50.00	Octubre - Diciembre	2020		
Dimensión	Desagregación geográfica	Tipo indicador		Origen de Financiamiento		Sentido		
Eficacia	Estatal	Gestión		Mixto		Ascendente		
Calendario trimestral de la unidad de medida								
Frecuencia	Enero - Marzo		Abril - Junio		Julio - Septiembre		Octubre - Diciembre	Anual
Trimestral independiente	4.00		4.00		4.00		5.00	5.00
Observaciones								



EL05 Administración

Componente 1						
Resumen Narrativo:	Recursos humanos asignados oportunamente en cada centro de trabajo					
Supuesto:	Los indicadores de cobertura de atención a la demanda se mantienen estables					
Medios de verificación:	Plantillas de personal por centro de trabajo, Dirección General de Administración de la SETAB. Catálogo de Centros de Trabajo del Sistema Educativo Estatal, Unidad del Sistema de Información Estadística de la SETAB.					
Nombre del indicador:	Porcentaje de centros de trabajo con estructura ocupacional acorde al número de alumnos inscritos.					
Definición del indicador:	Porcentaje de centros de trabajo públicos con asignación de personal en tiempo y forma				Tipo cálculo:	Porcentual
Fórmula (método de cálculo)					Resultado de la meta	
(Centro de trabajo públicos atendidos con su estructura ocupacional en el año fiscal n / Centros de trabajo activos en el sistema educativo estatal en el año fiscal n) x 100					62.56	
Numerador						
Descripción			Unidad de medida		Numerador	
Centro de trabajo públicos atendidos con su estructura ocupacional en el año fiscal n			UM00049 Centro		4841.00	
Denominador						
Descripción			Unidad de medida		Denominador	
Centros de trabajo activos en el sistema educativo estatal en el año fiscal n			UM00049 Centro		7738.00	
Universo de cobertura						
Descripción			Unidad de medida		Universo	
Centros de trabajo activos en el sistema educativo estatal en el año fiscal n			UM00049 Centro		7738.00	
Enfoque de género NO		Meta sexenal		Línea base		
Mujeres	Hombres	Año	Valor	Valor	Periodo	Año
0	0	2024	100.00	100.00	oct-dic	2019
Dimensión	Desagregación geográfica	Tipo indicador	Origen de Financiamiento		Sentido	
Eficacia	Estatal	Gestión	Mixto		Ascendente	
Calendario trimestral de la unidad de medida						
Frecuencia	Enero - Marzo	Abril - Junio	Julio - Septiembre	Octubre - Diciembre	Anual	
Trimestral independiente	4,841.00	4,841.00	4,841.00	4,841.00	4,841.00	
Observaciones						



EL05 Administración

Componente 1 Actividad 1								
Resumen Narrativo:	Contratación de personal de acuerdo al puesto, plaza y perfil, para la atención de los centros de trabajo							
Supuesto:	Existen aspirantes catalogados como idóneos en los procesos evaluativos							
Medios de verificación:	Formato Único de Personal, DRH, Oficio de Comisión, Dirección de Recursos Humanos, Dirección General de Administración de la SETAB							
Nombre del indicador:	Porcentaje de plazas contratadas							
Definición del indicador:	Porcentaje de plazas vacantes por jubilación, defunción y nueva creación, contratadas en tiempo y forma					Tipo cálculo:	Porcentual	
Fórmula (método de cálculo)						Resultado de la meta		
(Plazas contratadas en tiempo y forma en el año fiscal n / Total de plazas autorizadas hasta el año fiscal n) x 100						15.02		
Numerador								
Descripción				Unidad de medida		Numerador		
Plazas contratadas en tiempo y forma en el año fiscal n				UM00133 Plaza		6953.00		
Denominador								
Descripción				Unidad de medida		Denominador		
Total de plazas autorizadas hasta el año fiscal n				UM00133 Plaza		46279.00		
Universo de cobertura								
Descripción				Unidad de medida		Universo		
Total de plazas autorizadas hasta el año fiscal n				UM00133 Plaza		46279.00		
Enfoque de género NO		Meta sexenal		Línea base				
Mujeres	Hombres	Año	Valor	Valor	Periodo	Año		
0	0	2024	100.00	100.00	Octubre-Diciemb	2019		
Dimensión	Desagregación geográfica	Tipo indicador		Origen de Financiamiento		Sentido		
Eficacia	Estatal	Gestión		Mixto		Ascendente		
Calendario trimestral de la unidad de medida								
Frecuencia	Enero - Marzo		Abril - Junio		Julio - Septiembre		Octubre - Diciembre	Anual
Trimestral acumulado	2,096.00		1,391.00		2,781.00		685.00	6,953.00
Acumulado al trimestre	2,096.00		3,487.00		6,268.00		6,953.00	
Observaciones								




EL05 Administración

Componente 1 Actividad 2								
Resumen Narrativo:	Procesamiento de incidencias de personal para la generación de nóminas de movimientos del personal docente, directivo, de apoyo y asistencia a la educación.							
Supuesto:	Coordinación efectiva de la cadena administrativa (Niveles Educativos-Recursos Humanos-Nóminas) en el procesamiento y turno de los movimientos del personal							
Medios de verificación:	Formatos Únicos de Personal, D.R.H., la Glosa y base de datos de nómina. Dirección de Recursos Humanos, Dirección de Proceso y Control de Nómina. Dirección General de Administración de la SETAB.							
Nombre del indicador:	Porcentaje de movimientos procesados en el FONE y en el sistema Estatal							
Definición del indicador:	Porcentaje de incidencias de personal por prejubilaciones, licencias sin goce de sueldo y gravidez cubiertas.				Tipo cálculo:	Porcentual		
Fórmula (método de cálculo)					Resultado de la meta			
(Total de captura de movimientos de procesados del personal en el año fiscal n / Total de Formato Único de Personal y formato DRH emitidos por quincena en el año fiscal n) x 100					100.00			
Numerador								
Descripción			Unidad de medida		Numerador			
Total de captura de movimientos de procesados del personal en el año fiscal n			UM00241 Nómina		12338.00			
Denominador								
Descripción			Unidad de medida		Denominador			
Total de Formato Único de Personal y formato DRH emitidos por quincena en el año fiscal n			UM00241 Nómina		12338.00			
Universo de cobertura								
Descripción			Unidad de medida		Universo			
Total de Formato Único de Personal y formato DRH emitidos por quincena en el año fiscal n			UM00241 Nómina		12338.00			
Enfoque de género NO		Meta sexenal		Línea base				
Mujeres	Hombres	Año	Valor	Valor	Periodo	Año		
0	0	2024	100.00	100.00	Octubre-Diciembre	2019		
Dimensión	Desagregación geográfica	Tipo indicador	Origen de Financiamiento		Sentido			
Eficacia	Estatal	Gestión	Mixto		Constante			
Calendario trimestral de la unidad de medida								
Frecuencia	Enero - Marzo		Abril - Junio		Julio - Septiembre		Octubre - Diciembre	Anual
Trimestral acumulado	3,701.00		3,085.00		3,701.00		1,851.00	12,338.00
Acumulado al trimestre	3,701.00		6,786.00		10,487.00		12,338.00	
Observaciones								



EL05 Administración

Componente 1 Actividad 3							
Resumen Narrativo:	Estímulos al personal docente y de apoyo y asistencia, a la educación para el reconocimiento de su trayectoria laboral efectiva						
Supuesto:	El personal cumple con todos los requisitos, para ser merecedor al reconocimiento respectivo.						
Medios de verificación:	Solicitud y documentación requerida para el otorgamiento de estímulos, expediente activo del personal. Dirección de Recursos Humanos. Dirección General de Administración de la SETAB. Solicitudes contra pagos generados. Dirección de Proceso y Control de Nóminas. Dirección General de Administración de la SETAB.						
Nombre del indicador:	Porcentaje del pago de los estímulos entregados						
Definición del indicador:	Porcentaje de estímulos entregados al personal docente, de apoyo y asistencia a la educación por su trayectoria laboral.				Tipo cálculo:	Porcentual	
Fórmula (método de cálculo)					Resultado de la meta		
(Personal docente y de apoyo y asistencia a la educación que reciben reconocimiento por sus años de servicio en el año fiscal n / Total de personal docente y de apoyo y asistencia a la educación en activo en el año fiscal n) x 100					8.74		
Numerador							
Descripción			Unidad de medida		Numerador		
Personal docente y de apoyo y asistencia a la educación que reciben reconocimiento por sus años de servicio en el año fiscal n			UM00129 Persona		2195.00		
Denominador							
Descripción			Unidad de medida		Denominador		
Total de personal docente y de apoyo y asistencia a la educación en activo en el año fiscal n			UM00129 Persona		25128.00		
Universo de cobertura							
Descripción			Unidad de medida		Universo		
Total de personal docente y de apoyo y asistencia a la educación en activo en el año fiscal n			UM00129 Persona		25128.00		
Enfoque de género NO		Meta sexenal		Línea base			
Mujeres	Hombres	Año	Valor	Valor	Periodo	Año	
0	0	2024	10.00	6.94	Jul-Sep	2019	
Dimensión	Desagregación geográfica	Tipo indicador	Origen de Financiamiento		Sentido		
Eficacia	Estatal	Gestión	Mixto		Ascendente		
Calendario trimestral de la unidad de medida							
Frecuencia	Enero - Marzo		Abril - Junio		Julio - Septiembre	Octubre - Diciembre	Anual
Trimestral acumulado	0.00		1,010.00		1,185.00	0.00	2,195.00
Acumulado al trimestre	0.00		1,010.00		2,195.00	0.00	
Observaciones							



EL05 Administración

Componente 1 Actividad 4								
Resumen Narrativo:	Desarrollo profesional del personal de apoyo y asistencia a la educación que favorezca el cumplimiento de sus funciones, con apoyo a las plataformas digitales.							
Supuesto:	El personal asume el compromiso de participar en procesos formativos en contraturno.							
Medios de verificación:	Registro de asistencia. Base de datos digital del personal administrativo. Unidad de Modernización y Calidad Institucional. Plantilla de Personal. Dirección de Recursos Humanos de la SETAB.							
Nombre del indicador:	Porcentaje de personal administrativo fortalecido en sus competencias laborales							
Definición del indicador:	Porcentaje de personal de la Secretaría en funciones administrativas que recibe capacitación para la formación y desarrollo de competencias profesionales				Tipo cálculo:	Porcentual		
Fórmula (método de cálculo)					Resultado de la meta			
(Personal de la Secretaría en funciones administrativas capacitado para fortalecer el ámbito laboral y las relaciones interpersonales en el año fiscal n / Total de personal asignado por las unidades responsables para integrarse a procesos formativos para el año fiscal n) x 100					66.67			
Numerador								
Descripción			Unidad de medida		Numerador			
Personal de la Secretaría en funciones administrativas capacitado para fortalecer el ámbito laboral y las relaciones interpersonales en el año fiscal n			UM00129 Persona		800.00			
Denominador								
Descripción			Unidad de medida		Denominador			
Total de personal asignado por las unidades responsables para integrarse a procesos formativos para el año fiscal n			UM00129 Persona		1200.00			
Universo de cobertura								
Descripción			Unidad de medida		Universo			
Total de personal asignado por las unidades responsables para integrarse a procesos formativos para el año fiscal n			UM00129 Persona		1200.00			
Enfoque de género NO		Meta sexenal			Línea base			
Mujeres	Hombres	Año	Valor	Valor	Periodo	Año		
0	0	2024	100.00	25.08	Abril-Junio	2020		
Dimensión	Desagregación geográfica	Tipo indicador		Origen de Financiamiento		Sentido		
Eficacia	Estatal	Gestión		Mixto		Ascendente		
Calendario trimestral de la unidad de medida								
Frecuencia	Enero - Marzo		Abril - Junio		Julio - Septiembre		Octubre - Diciembre	Anual
Trimestral acumulado	150.00		200.00		250.00		200.00	800.00
Acumulado al trimestre	150.00		350.00		600.00		800.00	
Observaciones								



EL05 Administración

Componente 2						
Resumen Narrativo:	Recursos materiales y servicios proporcionados a las áreas sustantivas y adjetivas de la Secretaría de Educación para la operatividad del servicio					
Supuesto:	El Comité de Compras del Poder Ejecutivo del Estado y el Subcomité de Compras de la Secretaría de Educación, realizan en tiempo y forma los procedimientos de adjudicación. Los proveedores entregan en tiempo y forma los bienes muebles solicitados.					
Medios de verificación:	Salidas de almacén y Resguardo por centro de trabajo, y Control de Inventario Físico Semestral. Dirección de Servicios Materiales y Servicios de la SETAB.					
Nombre del indicador:	Porcentaje de unidades responsables atendidas					
Definición del indicador:	Porcentaje de unidades responsables de la estructura orgánica de la Secretaría atendidas con recursos materiales y servicios				Tipo cálculo:	Porcentual
Fórmula (método de cálculo)					Resultado de la meta	
(Total de unidades responsables atendidas en el año fiscal n / Total de unidades responsables de la estructura orgánica de la Secretaría en el año fiscal n) x 100					100.00	
Numerador						
Descripción			Unidad de medida		Numerador	
Total de unidades responsables atendidas en el año fiscal n			UM00179 Unidad Responsable		33.00	
Denominador						
Descripción			Unidad de medida		Denominador	
Total de unidades responsables de la estructura orgánica de la Secretaría en el año fiscal n			UM00179 Unidad Responsable		33.00	
Universo de cobertura						
Descripción			Unidad de medida		Universo	
Total de unidades responsables de la estructura orgánica de la Secretaría en el año fiscal n			UM00179 Unidad Responsable		33.00	
Enfoque de género NO		Meta sexenal		Línea base		
Mujeres	Hombres	Año	Valor	Valor	Periodo	Año
0	0	2024	100.00	100.00	Octubre-Diciembre	2019
Dimensión	Desagregación geográfica	Tipo indicador		Origen de Financiamiento		Sentido
Eficacia	Estatal	Gestión		Mixto		Constante
Calendario trimestral de la unidad de medida						
Frecuencia	Enero - Marzo		Abril - Junio	Julio - Septiembre	Octubre - Diciembre	Anual
Trimestral independiente	20.00		33.00	33.00	33.00	33.00
Observaciones						



EL05 Administración

Componente 2 Actividad 1						
Resumen Narrativo:	Dotación de bienes de consumo y servicios generales para el desarrollo de las actividades de las áreas de la Secretaría de Educación					
Supuesto:	El Comité de Compras del Poder Ejecutivo del Estado y el Subcomité de Compras de la Secretaría de Educación, realizan en tiempo y forma los procedimientos licitatorios. Los proveedores entregan en tiempo y forma los bienes y servicios adjudicados.					
Medios de verificación:	Salidas de almacén y Resguardo por centro de trabajo, y Control de Inventario Físico Semestral. Formatos de control y seguimiento de los servicios atendidos. Dirección de Recursos Materiales y Servicios de la SETAB.					
Nombre del Indicador:	Porcentaje de unidades responsables atendidas con el suministro de bienes de consumo y servicios					
Definición del indicador:	Porcentaje de unidades responsables de la estructura orgánica de la Secretaría atendidas			Tipo cálculo:	Porcentual	
Fórmula (método de cálculo)				Resultado de la meta		
(Total de unidades responsables atendidas con el suministro de bienes de consumo y servicios en el año fiscal n / Total de unidades responsables de la estructura orgánica de la Secretaría en el año fiscal n) x 100				100.00		
Numerador						
Descripción		Unidad de medida		Numerador		
Total de unidades responsables atendidas con el suministro de bienes de consumo y servicios en el año fiscal n		UM00179 Unidad Responsable		33.00		
Denominador						
Descripción		Unidad de medida		Denominador		
Total de unidades responsables de la estructura orgánica de la Secretaría en el año fiscal n		UM00179 Unidad Responsable		33.00		
Universo de cobertura						
Descripción		Unidad de medida		Universo		
Total de unidades responsables de la estructura orgánica de la Secretaría en el año fiscal n		UM00179 Unidad Responsable		33.00		
Enfoque de género NO		Meta sexenal		Línea base		
Mujeres	Hombres	Año	Valor	Valor	Periodo	Año
0	0	2024	100.00	43.47	Octubre-Diciembre	2019
Dimensión	Desagregación geográfica	Tipo indicador		Origen de Financiamiento		Sentido
Eficacia	Estatad	Gestión		Mixto		Ascendente
Calendario trimestral de la unidad de medida						
Frecuencia	Enero - Marzo		Abril - Junio		Julio - Septiembre	
Trimestral independiente	20.00		33.00		33.00	
					33.00	
					33.00	
Observaciones						



EL05 Administración

Componente 2 Actividad 2						
Resumen Narrativo:	Actualización de los sistemas de inventarios de bienes muebles e inmuebles en estricto cumplimiento a la normatividad vigente					
Supuesto:	Se cuenta con la colaboración de la dirección de patrimonio del gobierno del estado y la dirección de recursos financieros de la Secretaría de Educación, para la conciliación de la información.					
Medios de verificación:	Padrón de bienes muebles. Archivo del Departamento de Almacén General. Dirección de Recursos Materiales y Servicios de la SETAB. Padrón de bienes inmuebles. Dirección de Programas de Inversión en Infraestructura Educativa.					
Nombre del indicador:	Porcentaje de sistemas actualizados					
Definición del indicador:	Porcentaje de sistemas automatizados de control de bienes muebles e inmuebles a actualizar				Tipo cálculo:	Porcentual
Fórmula (método de cálculo)					Resultado de la meta	
(Sistemas de bienes muebles e inmuebles actualizados en el año fiscal n / Total de sistemas de bienes muebles e inmuebles existentes en el año fiscal n) x 100					100.00	
Numerador						
Descripción			Unidad de medida		Numerador	
Sistemas de bienes muebles e inmuebles actualizados en el año fiscal n			UM00164 Sistema		2.00	
Denominador						
Descripción			Unidad de medida		Denominador	
Total de sistemas de bienes muebles e inmuebles existentes en el año fiscal n			UM00164 Sistema		2.00	
Universo de cobertura						
Descripción			Unidad de medida		Universo	
Total de sistemas de bienes muebles e inmuebles existentes en el año fiscal n			UM00164 Sistema		2.00	
Enfoque de género NO		Meta sexenal		Línea base		
Mujeres	Hombres	Año	Valor	Valor	Periodo	Año
0	0	2024	100.00	100.00	Octubre - Diciembre	2018
Dimensión	Desagregación geográfica	Tipo indicador		Origen de Financiamiento		Sentido
Eficacia	Estatad	Gestión	Mixto			Constante
Calendario trimestral de la unidad de medida						
Frecuencia	Enero - Marzo		Abril - Junio		Julio - Septiembre	
Semestral independiente	0.00		2.00		0.00	
					2.00	
					2.00	
Observaciones						



EL05 Administración

Componente 2 Actividad 3									
Resumen Narrativo:	Promoción transversal de una cultura de protección civil y emergencia escolar en el sistema educativo estatal, bajo las directrices y coordinación de los tres niveles de gobierno para la prevención y mitigación frente a la ocurrencia de fenómenos perturbadores, naturales o humanos.								
Supuesto:	Se cuenta con la asesoría del Consejo Estatal de Protección Civil para el desarrollo de actividades de prevención y la participación comprometida de las Comisiones Mixtas de Seguridad e Higiene de esta Secretaría.								
Medios de verificación:	Documentos de protocolización de actividades. Actas de recorridos de la Comisión Mixta de Seguridad e Higiene de la Secretaría de Educación. Dirección de Programas de Inversión en Infraestructura Educativa de la SETAB.								
Nombre del indicador:	Porcentaje de centros de trabajo con programa de prevención de riesgos								
Definición del indicador:	Porcentaje de centros de trabajo que implementan un programa de prevención de riesgos				Tipo cálculo:	Porcentual			
Fórmula (método de cálculo)					Resultado de la meta				
(Total de centros de trabajos escolares y administrativos que implementan programa de prevención de riesgos en el año fiscal n / Total de centros de trabajo y espacio administrativos activos en el año fiscal n) x 100					6.46				
Numerador									
Descripción				Unidad de medida		Numerador			
Total de centros de trabajos escolares y administrativos que implementan programa de prevención de riesgos en el año fiscal n				UM00049 Centro		500.00			
Denominador									
Descripción				Unidad de medida		Denominador			
Total de centros de trabajo y espacio administrativos activos en el año fiscal n				UM00049 Centro		7738.00			
Universo de cobertura									
Descripción				Unidad de medida		Universo			
Total de centros de trabajo y espacio administrativos activos en el año fiscal n				UM00049 Centro		7738.00			
Enfoque de género NO		Meta sexenal		Línea base					
Mujeres	Hombres	Año	Valor	Valor	Periodo	Año			
0	0	2024	100.00	8.70	Octubre - Diciembre	2019			
Dimensión	Desagregación geográfica	Tipo indicador		Origen de Financiamiento		Sentido			
Eficacia	Estatal	Gestión		Mixto		Ascendente			
Calendario trimestral de la unidad de medida									
Frecuencia	Enero - Marzo		Abril - Junio		Julio - Septiembre		Octubre - Diciembre		Annual
Trimestral acumulado	10.00		10.00		150.00		330.00		500.00
Acumulado al trimestre	10.00		20.00		170.00		500.00		
Observaciones									

EL05 Administración

Componente 2 Actividad 4							
Resumen Narrativo:	Renovación del parque vehicular que facilite las tareas de operatividad tanto en áreas de apoyo administrativo como académicas de la Secretaría de Educación.						
Supuesto:	La instancia normativa deroga y autoriza la adquisición de vehículos						
Medios de verificación:	Inventario del parque vehicular. Dirección de Recursos Materiales y Servicios de la Setab.						
Nombre del indicador:	Porcentaje de renovación de vehículos						
Definición del indicador:	Porcentaje de vehículos entregados a las áreas académicas y administrativas para la mejora de la operatividad del servicio					Tipo cálculo:	Porcentual
Fórmula (método de cálculo)						Resultado de la meta	
(Vehículos sustituidos en el año fiscal n / Total de vehículos del parque vehicular en condiciones de baja o sustitución en el año fiscal n) x 100						7.46	
Numerador							
Descripción				Unidad de medida		Numerador	
Vehículos sustituidos en el año fiscal n				UM00043 Bien		10.00	
Denominador							
Descripción				Unidad de medida		Denominador	
Total de vehículos del parque vehicular en condiciones de baja o sustitución en el año fiscal n				UM00043 Bien		134.00	
Universo de cobertura							
Descripción				Unidad de medida		Universo	
Total de vehículos del parque vehicular en condiciones de baja o sustitución en el año fiscal n				UM00043 Bien		134.00	
Enfoque de género NO		Meta sexenal			Línea base		
Mujeres	Hombres	Año	Valor	Valor	Periodo	Año	
0	0	2024	100.00	1.27	Octubre - Diciembre	2016	
Dimensión	Desagregación geográfica	Tipo indicador		Origen de Financiamiento		Sentido	
Eficacia	Estatal	Gestión	Mixto			Ascendente	
Calendario trimestral de la unidad de medida							
Frecuencia	Enero - Marzo		Abril - Junio	Julio - Septiembre	Octubre - Diciembre	Anual	
Anual	0.00		0.00	0.00	10.00	10.00	
Observaciones							




EL05 Administración

Componente 3								
Resumen Narrativo:	Unidades responsables apoyadas para el desarrollo de sus procesos con tecnologías de información y comunicación							
Supuesto:	Las unidades responsables reportan sus necesidades de equipamiento tecnológico. Servidores públicos emplean las herramientas tecnológicas en sus actividades.							
Medios de verificación:	Memoria de requerimientos técnicos de TICs de las unidades administrativas de la Secretaría. Dirección de Tecnologías de la Información y Comunicación de la SETAB.							
Nombre del indicador:	Porcentaje de unidades responsables atendidas con TIC							
Definición del indicador:	Porcentaje de unidades responsables apoyadas con recursos y servicios tecnológicos					Tipo cálculo:	Porcentual	
Fórmula (método de cálculo)						Resultado de la meta		
(Unidad responsable apoyada con equipamiento y servicio tecnológico en el año fiscal n / Áreas que conforman la estructura orgánica de la Secretaría en el año fiscal n) x 100						100.00		
Numerador								
Descripción				Unidad de medida		Numerador		
Unidad responsable apoyada con equipamiento y servicio tecnológico en el año fiscal n				UM00179 Unidad Responsable		33.00		
Denominador								
Descripción				Unidad de medida		Denominador		
Áreas que conforman la estructura orgánica de la Secretaría en el año fiscal n				UM00179 Unidad Responsable		33.00		
Universo de cobertura								
Descripción				Unidad de medida		Universo		
Áreas que conforman la estructura orgánica de la Secretaría en el año fiscal n				UM00179 Unidad Responsable		33.00		
Enfoque de género NO		Meta sexenal			Línea base			
Mujeres	Hombres	Año	Valor	Valor	Periodo	Año		
0	0	2024	100.00	100.00	Octubre - Diciembre	2019		
Dimensión	Desagregación geográfica	Tipo indicador		Origen de Financiamiento		Sentido		
Eficacia	Estatal	Gestión	Mixto			Constante		
Calendario trimestral de la unidad de medida								
Frecuencia	Enero - Marzo		Abril - Junio		Julio - Septiembre		Octubre - Diciembre	Anual
Trimestral independiente	33.00		33.00		33.00		33.00	33.00
Observaciones								



EL05 Administración

Componente 3 Actividad 1						
Resumen Narrativo:	Instalación de licencias de software a equipamiento tecnológico asignado a las unidades responsables de la Secretaría					
Supuesto:	Los usuarios de las Unidades responsables reportan anomalías de licenciamiento de software					
Medios de verificación:	Memoria técnica de requerimientos técnicos de TICs de las Unidades Administrativas de la Secretaría; sección licenciamiento. Dirección de Tecnologías de la Información comunicación de la SETAB.					
Nombre del indicador:	Porcentaje de equipamiento tecnológico con licencias vigentes instaladas asignado a las unidades responsables					
Definición del indicador:	Porcentaje de equipamiento tecnológico con licencias vigentes instaladas a para uso de software en las unidades responsables de la secretaria.				Tipo cálculo:	Porcentual
Fórmula (método de cálculo)					Resultado de la meta	
(Equipamiento tecnológico reportados con anomalías en licenciamiento en el año fiscal n / Total de equipamiento tecnológico existente en las unidades responsables en el año fiscal n) x 100					8.43	
Numerador						
Descripción			Unidad de medida		Numerador	
Equipamiento tecnológico reportados con anomalías en licenciamiento en el año fiscal n			UM00072 Equipo		200.00	
Denominador						
Descripción			Unidad de medida		Denominador	
Total de equipamiento tecnológico existente en las unidades responsables en el año fiscal n			UM00072 Equipo		2373.00	
Universo de cobertura						
Descripción			Unidad de medida		Universo	
Total de equipamiento tecnológico existente en las unidades responsables en el año fiscal n			UM00072 Equipo		2373.00	
Enfoque de género NO		Meta sexenal		Línea base		
Mujeres	Hombres	Año	Valor	Valor	Periodo	Año
0	0	2024	100.00	16.45	Octubre - Diciembre	2019
Dimensión	Desagregación geográfica	Tipo indicador	Origen de Financiamiento		Sentido	
Eficacia	Estatal	Gestión	Mixto		Ascendente	
Calendario trimestral de la unidad de medida						
Frecuencia	Enero - Marzo	Abril - Junio	Julio - Septiembre	Octubre - Diciembre	Anual	
Trimestral acumulado	50.00	50.00	50.00	50.00	200.00	
Acumulado al trimestre	50.00	100.00	150.00	200.00		
Observaciones						



EL05 Administración

Componente 3 Actividad 2						
Resumen Narrativo:	Atención a las necesidades de operatividad del equipamiento tecnológico de las unidades responsables, con servicio de soporte técnico, conectividad y comunicación					
Supuesto:	Las UR informan la incidencia de equipo tecnológico con mal funcionamiento en tiempo y forma.					
Medios de verificación:	Memoria de requerimientos técnicos de TICs de las Unidades Administrativas de la Secretaría; secciones soporte técnico, conectividad, comunicación, correos, etc. Dirección de Tecnologías de la Información y Comunicación de la SETAB.					
Nombre del indicador:	Porcentaje de equipamiento tecnológico con servicios para soporte técnico, conectividad y comunicación					
Definición del indicador:	Porcentaje de equipamientos tecnológicos con servicios para soporte técnico, conectividad y comunicación asignados a las unidades responsables de la administración central.				Tipo cálculo:	Porcentual
Fórmula (método de cálculo)					Resultado de la meta	
(Equipamientos tecnológicos con servicios para soporte técnico, conectividad y comunicación en el año fiscal n / Total de equipamiento tecnológico existente en las unidades responsables en el año fiscal n) x 100					14.75	
Numerador						
Descripción			Unidad de medida		Numerador	
Equipamientos tecnológicos con servicios para soporte técnico, conectividad y comunicación en el año fiscal n			UM00072 Equipo		350.00	
Denominador						
Descripción			Unidad de medida		Denominador	
Total de equipamiento tecnológico existente en las unidades responsables en el año fiscal n			UM00072 Equipo		2373.00	
Universo de cobertura						
Descripción			Unidad de medida		Universo	
Total de equipamiento tecnológico existente en las unidades responsables en el año fiscal n			UM00072 Equipo		2373.00	
Enfoque de género NO		Meta sexenal		Línea base		
Mujeres	Hombres	Año	Valor	Valor	Periodo	Año
0	0	2024	100.00	74.58	Octubre - Diciembre	2019
Dimensión	Desagregación geográfica	Tipo indicador		Origen de Financiamiento		Sentido
Eficacia	Estatal	Gestión		Mixto		Ascendente
Calendario trimestral de la unidad de medida						
Frecuencia		Enero - Marzo	Abril - Junio	Julio - Septiembre	Octubre - Diciembre	Anual
Trimestral acumulado		50.00	100.00	100.00	100.00	350.00
Acumulado al trimestre		50.00	150.00	250.00	350.00	
Observaciones						



EL05 Administración

Componente 3 Actividad 3								
Resumen Narrativo:	Incorporación del sistema de información único para la gestión de administración educativa en las unidades responsables de la Secretaría							
Supuesto:	Las unidades responsables proporcionan la información necesaria para el análisis de procesos							
Medios de verificación:	Memoria técnica de requerimientos técnicos y Bitácora de Sistemas y de base de datos. Dirección de Tecnologías de la Información y Comunicación de la SETAB.							
Nombre del indicador:	Porcentaje de la integración del sistema de información único implementados para las unidades responsables							
Definición del indicador:	Porcentaje de la integración de bases de datos en el sistema de información único implementados para las unidades responsables de esta Secretaría.	Tipo cálculo:	Porcentual					
Fórmula (método de cálculo)						Resultado de la meta		
(Sistemas de información implementados para las unidades responsables en el año fiscal n / Total de sistemas de información proyectadas para las unidades responsables en el año fiscal n) x 100						62.50		
Numerador								
Descripción				Unidad de medida		Numerador		
Sistemas de información implementados para las unidades responsables en el año fiscal n				UM00164 Sistema		10.00		
Denominador								
Descripción				Unidad de medida		Denominador		
Total de sistemas de información proyectadas para las unidades responsables en el año fiscal n				UM00164 Sistema		16.00		
Universo de cobertura								
Descripción				Unidad de medida		Universo		
Total de sistemas de información proyectadas para las unidades responsables en el año fiscal n				UM00164 Sistema		16.00		
Enfoque de género NO		Meta sexenal			Línea base			
Mujeres	Hombres	Año	Valor	Valor	Periodo	Año		
0	0	2024	100.00	75.00	Octubre - Diciembre	2019		
Dimensión	Desagregación geográfica	Tipo indicador		Origen de Financiamiento		Sentido		
Eficacia	Estatal	Gestión		Mixto		Ascendente		
Calendario trimestral de la unidad de medida								
Frecuencia	Enero - Marzo		Abril - Junio		Julio - Septiembre		Octubre - Diciembre	Anual
Trimestral acumulado	3.00		3.00		2.00		2.00	10.00
Acumulado al trimestre	3.00		6.00		8.00		10.00	
Observaciones								



EL05 Administración

Componente 3 Actividad 4							
Resumen Narrativo:	Actualización de la base de datos del inventario del equipamiento tecnológico asignado a las unidades responsables						
Supuesto:	Se cuenta con el sistema de inventarios para actualización del inventario del equipamiento tecnológico.						
Medios de verificación:	Inventario de activos fijos en materia informática; Dirección de Recursos Materiales y Servicios de la SETAB. Dirección de Tecnologías de la Información y Comunicación de la SETAB.						
Nombre del indicador:	Porcentaje de equipamiento tecnológico funcional inventariado asignado a las unidades responsables						
Definición del indicador:	Porcentaje de equipamiento tecnológico funcional inventariado asignado a las unidades responsables de la Secretaría.					Tipo cálculo:	Porcentual
Fórmula (método de cálculo)						Resultado de la meta	
(Equipamiento tecnológico funcional inventariado asignados a las unidades responsables en el año fiscal n / Total de equipamiento tecnológico existente en las unidades responsables en el año fiscal n) x 100						100.00	
Numerador							
Descripción				Unidad de medida		Numerador	
Equipamiento tecnológico funcional inventariado asignados a las unidades responsables en el año fiscal n				UM00072 Equipo		1200.00	
Denominador							
Descripción				Unidad de medida		Denominador	
Total de equipamiento tecnológico existente en las unidades responsables en el año fiscal n				UM00072 Equipo		1200.00	
Universo de cobertura							
Descripción				Unidad de medida		Universo	
Total de equipamiento tecnológico existente en las unidades responsables en el año fiscal n				UM00072 Equipo		1200.00	
Enfoque de género NO			Meta sexenal			Línea base	
Mujeres	Hombres	Año	Valor	Valor	Periodo	Año	
0	0	2024	100.00	36.03	Diciembre	2019	
Dimensión	Desagregación geográfica	Tipo indicador	Origen de Financiamiento			Sentido	
Eficacia	Estatal	Gestión	Mixto			Ascendente	
Calendario trimestral de la unidad de medida							
Frecuencia	Enero - Marzo	Abril - Junio	Julio - Septiembre	Octubre - Diciembre	Anual		
Trimestral acumulado	300.00	300.00	300.00	300.00	1,200.00		
Acumulado al trimestre	300.00	600.00	900.00	1,200.00			
Observaciones							


EL05 Administración

Componente 4							
Resumen Narrativo:	Recursos financieros aplicados en tiempo y forma en apoyo a la operatividad de las unidades responsables.						
Supuesto:	Las Unidades Responsables presentan sus trámites en tiempo y forma.						
Medios de verificación:	Oficios de autorización presupuestal y reportes de recursos ejercidos del sistema interno de presupuesto (SIPTO). Dirección de Recursos Financieros, Autoevaluación presupuestal trimestral (SISAGAP). Dirección de Seguimiento y Evaluación de la SETAB.						
Nombre del indicador:	Porcentaje de presupuesto ejercido						
Definición del indicador:	Porcentaje de presupuesto ejercido conforme a calendario				Tipo cálculo:	Porcentual	
Fórmula (método de cálculo)						Resultado de la meta	
(Total de presupuesto ejercido al trimestre en el año fiscal n / Total de presupuesto autorizado al trimestre en el año fiscal n) x 100						100.00	
Numerador							
Descripción			Unidad de medida		Numerador		
Total de presupuesto ejercido al trimestre en el año fiscal n			UM00144 Presupuesto		13072877538.00		
Denominador							
Descripción			Unidad de medida		Denominador		
Total de presupuesto autorizado al trimestre en el año fiscal n			UM00144 Presupuesto		13072877538.00		
Universo de cobertura							
Descripción			Unidad de medida		Universo		
Total de presupuesto autorizado al trimestre en el año fiscal n			UM00144 Presupuesto		13072877538.00		
Enfoque de género NO		Meta sexenal		Línea base			
Mujeres	Hombres	Año	Valor	Valor	Periodo	Año	
0	0	2024	100.00	100.00	Oct - Dic	2020	
Dimensión	Desagregación geográfica	Tipo indicador		Origen de Financiamiento		Sentido	
Eficacia	Estatal	Gestión	Mixto		Constante		
Calendario trimestral de la unidad de medida							
Frecuencia	Enero - Marzo		Abril - Junio		Julio - Septiembre	Octubre - Diciembre	Anual
Trimestral acumulado	2,852,381,231.00		2,542,165,285.00		2,975,587,361.00	4,702,743,661.00	13,072,877,538.00
	Acumulado al trimestre	2,852,381,231.00		5,394,546,516.00		8,370,133,877.00	13,072,877,538.00
Observaciones							



EL05 Administración

Componente 4 Actividad 1							
Resumen Narrativo:	Aplicación del proceso para el devengo presupuestal del recurso autorizado.						
Supuesto:	La documentación que presentan las unidades responsables cumple con los estándares de calidad especificados en el proceso. El trámite ante la instancia normativa se realiza en tiempo y forma.						
Medios de verificación:	Reportes de recursos presupuestales devengados de los sistemas informáticos ORACLE E-Business Suite y SIPTO. Dirección de Recursos Financieros de la SETAB.						
Nombre del indicador:	Porcentaje de recurso devengado.						
Definición del indicador:	Porcentaje de presupuesto devengado acorde a calendario autorizado.				Tipo cálculo:	Porcentual	
Fórmula (método de cálculo)					Resultado de la meta		
(Total de recursos devengados conforme al calendario autorizado en el año fiscal n / Presupuesto comprometido conforme al calendario autorizado en el año fiscal n) x 100					100.00		
Numerador							
Descripción			Unidad de medida		Numerador		
Total de recursos devengados conforme al calendario autorizado en el año fiscal n			UM00085 Gasto		13072877538.00		
Denominador							
Descripción			Unidad de medida		Denominador		
Presupuesto comprometido conforme al calendario autorizado en el año fiscal n			UM00085 Gasto		13072877538.00		
Universo de cobertura							
Descripción			Unidad de medida		Universo		
Presupuesto comprometido conforme al calendario autorizado en el año fiscal n			UM00085 Gasto		13072877538.00		
Enfoque de género NO		Meta sexenal		Línea base			
Mujeres	Hombres	Año	Valor	Valor	Periodo	Año	
0	0	2024	100.00	100.00	Oct - Dic	2019	
Dimensión	Desagregación geográfica	Tipo indicador		Origen de Financiamiento		Sentido	
Eficacia	Estatal	Gestión		Mixto		Constante	
Calendario trimestral de la unidad de medida							
Frecuencia	Enero - Marzo		Abril - Junio		Julio - Septiembre	Octubre - Diciembre	Anual
Trimestral acumulado	2,852,381,231.00		2,542,165,285.00		2,975,587,361.00	4,702,743,661.00	13,072,877,538.00
Acumulado al trimestre	2,852,381,231.00		5,394,546,516.00		8,370,133,877.00	13,072,877,538.00	
Observaciones							



EL05 Administración

Componente 4 Actividad 2						
Resumen Narrativo:	Aplicación del proceso para elaboración de orden de pago.					
Supuesto:	La documentación que presentan las UR cumple con los estándares de calidad especificados en el proceso. El trámite ante la instancia normativa se realiza en tiempo y forma					
Medios de verificación:	Reporte de Grupo de Facturas, documentos y contrarecibos del sistema SIPTO y ORACLE E-Business Suite. Dirección de Recursos Financieros de la SETAB					
Nombre del indicador:	Porcentaje de comprobación con Grupo de Facturas procedentes					
Definición del indicador:	Porcentaje de grupo de facturas elaboradas a partir del total de documentos ingresados y fiscalizados que informa como procedentes la instancia normativa	Tipo cálculo:	Porcentual			
Fórmula (método de cálculo)					Resultado de la meta	
(Total de grupo de facturas procedentes en el año fiscal n / Total de grupo de facturas presentadas en la instancia normativa en el año fiscal n) x 100					100.00	
Numerador						
Descripción			Unidad de medida		Numerador	
Total de grupo de facturas procedentes en el año fiscal n			UM00148 Registro		1100.00	
Denominador						
Descripción			Unidad de medida		Denominador	
Total de grupo de facturas presentadas en la instancia normativa en el año fiscal n			UM00148 Registro		1100.00	
Universo de cobertura						
Descripción			Unidad de medida		Universo	
Total de grupo de facturas presentadas en la instancia normativa en el año fiscal n			UM00148 Registro		1100.00	
Enfoque de género NO		Meta sexenal			Línea base	
Mujeres	Hombres	Año	Valor	Valor	Periodo	Año
0	0	2024	100.00	100.00	Oct - Dic	2019
Dimensión	Desagregación geográfica	Tipo indicador		Origen de Financiamiento		Sentido
Eficacia	Estatal	Gestión		Mixto		Constante
Calendario trimestral de la unidad de medida						
Frecuencia	Enero - Marzo	Abril - Junio	Julio - Septiembre	Octubre - Diciembre	Anual	
Trimestral acumulado	150.00	310.00	320.00	320.00	1,100.00	
Acumulado al trimestre	150.00	460.00	780.00	1,100.00		
Observaciones						



EL05 Administración

Componente 4 Actividad 3							
Resumen Narrativo:	Aplicación de los procesos sustantivos para el registro presupuestal y contable del ejercicio del gasto.						
Supuesto:	Las Unidades Responsables presentan sus trámites en tiempo y forma						
Medios de verificación:	Conciliación Presupuestal, Grupos de Facturas (Oracle), Grupos de facturas (SIPTO), Conciliaciones Bancarias, Informes Mensuales de Contabilidad, Informes Mensuales de Tesorería. Dirección de Recursos Financieros. Catálogo de procesos sustantivos registrados por las Unidades Responsables. Unidad de Modernización y Calidad Institucional						
Nombre del indicador:	Porcentaje de procesos aplicados para el control del ejercicio financiero						
Definición del indicador:	Porcentaje de procesos aplicados para el control del ejercicio financiero de la Secretaría de Educación, en relación al total de procesos para la gestión del sistema educativo estatal registrados por las unidades responsables				Tipo cálculo:	Porcentual	
Fórmula (método de cálculo)					Resultado de la meta		
$\left(\frac{\text{Procesos para el control del ejercicio financiero realizados en el año fiscal n}}{\text{Total de procesos para la gestión del sistema educativo estatal registrados por las unidades responsables en el año fiscal n}} \right) \times 100$					7.23		
Numerador							
Descripción			Unidad de medida		Numerador		
Procesos para el control del ejercicio financiero realizados en el año fiscal n			UM00143 Proceso		6.00		
Denominador							
Descripción			Unidad de medida		Denominador		
Total de procesos para la gestión del sistema educativo estatal registrados por las unidades responsables en el año fiscal n			UM00143 Proceso		83.00		
Universo de cobertura							
Descripción			Unidad de medida		Universo		
Total de procesos para la gestión del sistema educativo estatal registrados por las unidades responsables en el año fiscal n			UM00143 Proceso		83.00		
Enfoque de género NO							
Mujeres		Hombres		Meta sexenal		Línea base	
		Año	Valor	Valor	Periodo	Año	
0	0	2024	10.00	0.00	Octubre - Diciembre	2021	
Dimensión		Desagregación geográfica		Tipo indicador		Origen de Financiamiento	
Eficacia		Estatal		Gestión		Mixto	
						Ascendente	
Calendario trimestral de la unidad de medida							
Frecuencia	Enero - Marzo		Abril - Junio		Julio - Septiembre		Octubre - Diciembre
Trimestral independiente	6.00		6.00		6.00		6.00
							Annual
							6.00
Observaciones							

