

Entidad Federativa: E27 Tabasco

Área de Enfoque: EL02 Evaluación

| ALINEACIÓN AL PSE |   |   |        |  |  |                  |
|-------------------|---|---|--------|--|--|------------------|
| OBJETIVO:         | RESUMEN NARRATIVO   | INDICADOR   | META   | SUPUESTO   | MEDIO DE VERIFICACIÓN  | ALINEACIÓN LOCAL |
| Fin               | Contribuir a garantizar que el sistema educativo estatal responda con eficiencia a las demandas de la sociedad, mediante el desarrollo de un sistema estatal de evaluación y control escolar, cuyos resultados propicien el ajuste y orientación de acciones para la mejora continua.   | Eficiencia terminal de una cohorte de educación media superior                                      | 68.77  | Las instituciones del sector educativo participan activamente en los colegiados para la evaluación y control escolar del sistema educativo estatal   | Estadística básica del Sistema Educativo Estatal de los ciclos escolares de análisis. Unidad del Sistema de Información Estadística de la SETAB, página web <a href="https://estadisticas.setab.gob.mx">https://estadisticas.setab.gob.mx</a> .  |                  |
| Proposito 1       | Sistema estatal de evaluación y control escolar aplicado, cuyos resultados propicien el ajuste y orientación de acciones para la mejora continua  | Porcentaje de procesos de evaluación y control escolar aplicados                                    | 21.69  | Las unidades responsables asignan personal a las tareas de evaluación de manera permanente. Existe normatividad y lineamientos específicos emitidos por la Secretaría de Educación Pública (SEP) y la Comisión Nacional para la Mejora Continua de la Educación (MEJOREDU) entre otras, para evaluar en condiciones necesarias a los alumnos y docentes. | Documentos de oficialización de la entrega de los resultados de cada proceso en las instancias normativas. Dirección de Seguimiento y Evaluación y Dirección de Control Escolar e Incorporación. Catálogo de procesos sustantivos registrados por las Unidades Responsables. Unidad de Modernización y Calidad Institucional. Subsecretaría de Planeación y Evaluación de la SETAB.  | 3                |
| Componente 1      | Procesos de evaluación del desempeño educativo aplicados, que permitan obtener, procesar y proporcionar información veraz y relevante sobre los conocimientos y habilidades básicas que adquirieron los alumnos y el personal docente y directivo de educación básica y media superior.   | Porcentaje de procesos de evaluación del desempeño aplicados  | 7.23   | La SEP envía en tiempo y forma los materiales de evaluación. Los planteles escolares cumplen con lo dispuesto en la normatividad y calendario escolar  | Documentos de oficialización de la entrega de los resultados de cada proceso de evaluación. Dirección de Seguimiento y Evaluación. Subsecretaría de Planeación y Evaluación de la SETAB. Catálogo de procesos sustantivos registrados de las Unidades Responsables. Unidad de Modernización y Calidad Institucional. Subsecretaría de Planeación y Evaluación de la SETAB.   | 3                |
| Actividad 1       | Evaluación de los aprendizajes en los campos formativos de: Lectura, Matemáticas y Formación Cívica y Ética en alumnos educación básica en la prueba Diagnóstica.   | Porcentaje de alumnos de educación básica evaluados en las fases Diagnóstica, Intermedia y Final.   | 94.92  | La DGADAE-SEP publica en tiempo y forma el material de evaluación y el sistema de captura y calificación. La entidad dispone de las condiciones mínimas para la operatividad física de la evaluación.  | Documentos de oficialización de la entrega de los resultados de evaluación al nivel educativo correspondiente y publicación en página oficial. Presentación de resultados de los alumnos evaluados en la Evaluación Diagnóstica. Base de datos de alumnos evaluados. Estadística Básica del Sistema Educativo Estatal. ( <a href="https://tabasco.gob.mx/resultados-de-evaluaciones-educativas">https://tabasco.gob.mx/resultados-de-evaluaciones-educativas</a> ) | 3                |
| Actividad 2       | Publicación y difusión de los resultados obtenidos por los alumnos de 6to grado de educación primaria en la Evaluación Diagnóstica, como insumos para la toma de decisiones en los trabajos de los cuerpos colegiados de educación básica   | Porcentaje de zonas escolares informadas con los resultados de la Evaluación Diagnóstica.           | 100.00 | Los docentes aplican los instrumentos de evaluación a los alumnos de educación básica y entregan en tiempo y forma los resultados a través del nivel educativo a la Dirección de Seguimiento y Evaluación.   | Documentos de oficialización de la entrega de los resultados de evaluación al nivel educativo correspondiente y publicación en página oficial. Lista de asistencia a reuniones de informes de resultados. Catálogo de Centros de Trabajo.  | 3                |
| Actividad 3       | Evaluación de conocimientos y habilidades adquiridos por los alumnos de 6to grado de educación primaria en las asignaturas: Lectura, Matemáticas, Ciencias Naturales, Historia, Geografía y Formación Cívica y Ética, a través del Concurso Olimpiada del Conocimiento Infantil, en la fase sector a fin de seleccionar a los mejores alumnos que participaran en la etapa entidad. | Porcentaje de alumnos evaluados de 6to grado etapa sector de la Olimpiada del Conocimiento Infantil | 0.76   | La Convocatoria de Olimpiada del Conocimiento Infantil es publicada en tiempo y forma por parte de la Secretaría de Educación Pública. Existe la colaboración con el nivel educativo para llevar a cabo todo el proceso. Las condiciones de salud y climatológicas en la entidad son estables.   | Presentación de resultados de la Evaluación Olimpiada del Conocimiento Infantil Fase Zonas escolares y Fase Sector escolar. Base de datos de alumnos evaluados. "Evaluaciones Educativas" ( <a href="https://tabasco.gob.mx/resultados-de-evaluaciones-educativas">https://tabasco.gob.mx/resultados-de-evaluaciones-educativas</a> ).   | 3                |

44






| RESUMEN NARRATIVO  | INDICADOR  | META   | SUPESTO   | MEDIO DE VERIFICACIÓN   | ALINEACIÓN LOCAL |
|--|--|--------|---|---|------------------|
| Actividad 4<br>Evaluación para la apreciación de conocimientos a docentes y directivos para determinar la promoción, dentro del sistema educativo estatal.   | Porcentaje de docentes y directivos evaluados para la promoción en el sistema educativo estatal. | 18.87  | La instancia normativa emite en tiempo y forma, los criterios para la participación de aspirantes a la promoción.   | Listado nominal ordenado de resultados emitido por la Unidad del Sistema para la Carrera de las Maestras y los Maestros<br><a href="http://usicamm.sep.gob.mx/consulta_resultados/">http://usicamm.sep.gob.mx/consulta_resultados/</a>  | 3                |
| Actividad 5<br>Evaluación para la apreciación de conocimientos para aspirantes a ingresar al servicio docente.   | Porcentaje de aspirantes de nuevo ingreso al sistema educativo estatal evaluados.                | 91.18  | Las IES forman a sus egresados con el perfil requerido para la función.   | Listado nominal ordenado de resultados emitido por la Unidad del Sistema para la Carrera de las Maestras y los Maestros<br><a href="http://usicamm.sep.gob.mx/consulta_resultados/">http://usicamm.sep.gob.mx/consulta_resultados/</a>  | 3                |
| Componente 2<br>Procesos de evaluación institucional aplicados a la gestión de programas, que permita la obtención y análisis de información válida y confiable sobre los alcances de los programas y proyectos en operación.          | Porcentaje de procesos de evaluación de programas institucionales aplicados.                     | 4.82   | Las unidades responsables generan información-insumo, se apropian y comprometen con los propósitos de evaluación para el desarrollo educativo.  | Documentos de oficialización de la entrega de resultados de cada proceso de evaluación. Dirección de Seguimiento y Evaluación. Subsecretaría de Planeación y Evaluación de la SETAB. Catálogo de procesos sustantivos registrados de las Unidades Responsables. Unidad de Modernización y Calidad Institucional. Subsecretaría de Planeación y Evaluación de la SETAB.<br><a href="https://www.plataformadetransparencia.org.mx/">https://www.plataformadetransparencia.org.mx/</a> | 3                |
| Actividad 1<br>Seguimiento a las metas programadas en la planeación anual en sus vertientes federal (SIPSE) y estatal (PbR), cuyos resultados faciliten la justificación del ejercicio de los recursos autorizados en el sistema SRFT. | Porcentaje de registros actualizados de metas programadas.                                       | 100.00 | Las unidades responsable desarrollan procesos de seguimiento y presentan en tiempo y forma los resultados de las metas programadas.   | Sistema Matriz de Indicadores de PbR de la Secretaría de Finanzas. Avance de los indicadores de Desempeño de los Programas Presupuestarios. Sistema Informático para la Planeación y Seguimiento (SIPSE-EF). Acuse de recepción de la información en el SIPSE-EF. Dirección de Seguimiento y Evaluación de la SETAB.<br><a href="https://www.plataformadetransparencia.org.mx/">https://www.plataformadetransparencia.org.mx/</a>   | 3                |
| Actividad 2<br>Evaluación Externa de desempeño a los recursos autorizados a la Secretaría de Educación mediante el Fondo de Aportaciones para la Nómina Educativa y Gasto Operativo (FONE)   | Porcentaje de programas presupuestarios evaluados.   | 8.33   | Existe un amplio padrón de evaluadores con experiencia que facilita una adecuada selección.   | Informe final de la evaluación del Fondo de Aportaciones para la Nómina Educativa y Gasto Operativo (FONE). Dirección de Seguimiento y Evaluación de la SETAB. Sistema Estatal de Evaluación del Desempeño<br><a href="https://seed.tabasco.gob.mx/evaluacion.html#5v-avaluaciones">https://seed.tabasco.gob.mx/evaluacion.html#5v-avaluaciones</a>   | 3                |
| Actividad 3<br>Seguimiento al ejercicio, destino y resultados obtenidos de los recursos públicos transferidos al estado a través del Sistema de Recursos Federales Transferidos (SRFT)   | Porcentaje de informes consolidados publicados   | 100.00 | La Dirección de Recursos Financieros y la Dirección de Planeación proporcionan y validan la información de los momentos contables del gasto de los recursos públicos federales otorgados a la Secretaría de Educación del Estado en tiempo y forma. | Informes de Seguimiento de Recursos Federales Transferidos ( <a href="https://tabasco.gob.mx/informes-de-seguimiento-de-recursos-federales-transferidos">https://tabasco.gob.mx/informes-de-seguimiento-de-recursos-federales-transferidos</a> )  | 3                |
| Componente 3<br>Centros escolares apoyados con procesos de control escolar, que faciliten el seguimiento a la trayectoria académica del alumnado en todos los niveles y modalidades educativas.  | Porcentaje de centros escolares atendidos con servicios de control escolar.                      | 100.00 | El ciclo escolar inicia y concluye en tiempo y forma para todos los centros escolares.  | Reporte estadístico de alumnos por CCT del Sistema de información de control escolar. Dirección de Control Escolar e Incorporación, Subsecretaría de Planeación y Evaluación de la SETAB.   | 3                |
| Actividad 1<br>Aplicación de los procesos de control escolar que faciliten el seguimiento a la trayectoria académica de los educandos hasta la culminación de sus estudios   | Porcentaje de procesos de control escolar realizados   | 7.23   | Los centros escolares e interesados presentan la información correspondiente en tiempo y forma. Los integrantes de la comunidad escolar demuestran compromiso con la escolarización de los menores a su cargo.                                      | Documentación oficial de cada proceso. Dirección de Control Escolar e Incorporación. Catálogo de procesos sustantivos registrados por las Unidades Responsables. Unidad de Modernización y Calidad Institucional. Subsecretaría de Planeación y Evaluación de la SETAB.   | 3                |

94

F

V



| RESUMEN NARRATIVO  | INDICADOR  | META  | SUPUESTO   | MEDIO DE VERIFICACIÓN   | ALINEACIÓN LOCAL |
|--|--|---|--|---|------------------|
| Actividad 2<br>Aplicación del sistema de preinscripción en línea para la captación de aspirantes a los niveles de Educación Preescolar, Primaria y Secundaria.     | Porcentaje de registros de alumnos en la preinscripción en línea | 47.17   | Los padres de familia, tutores, maestros y directores cuentan con los medios para realizar el registro de preinscripción | Reporte de preinscripciones de alumnos captados, del sistema de control escolar. Dirección de Control Escolar e Incorporación. Estadística Básica del Sistema Educativo Estatal. Unidad del Sistema de Información Estadística. Proyecciones de población de México 2010-2050, ajustadas a la encuesta intercensal de población 2015, publicadas en septiembre de 2018. | 3                |
| Actividad 3<br>Certificación electrónica en Educación Básica, Media Superior, Superior Pedagógica y Básica de Adultos, para los alumnos que concluyen sus estudios | Porcentaje de certificados emitidos de manera electrónica        | 100.00  | Los planteles cuentan con los elementos técnicos y humanos para la emisión de certificación electrónica                  | Reporte de alumnos certificados del sistema de control escolar. Dirección de Control Escolar e Incorporación de la SETAB.   | 3                |
| <br>Dr. Luis Arturo Vázquez Cuj<br>Director de Seguimiento y Evaluación         |  | <br>Dra. Clara Lutz Lamoy Bocanegra<br>Subsecretaria de Planeación y Evaluación |  | El contenido de la información de este documento es de carácter oficial y responsabilidad de la autoridad local.<br><br><br>Dra. Egle Cornelio Landero<br>Secretaria de Educación  |                  |