




Entidad Federativa: E27 Tabasco

Área de Enfoque: AB04 Formación para el Trabajo

| ALINEACIÓN PSE                            |   |  |        |  |   |                                   |                  |
|---|---|--|--------|--|---|-----------------------------------|------------------|
| DIRECTORIO 2 Bienestar social e igualdad. |   |  |        |  |   |                                   |                  |
|   | RESUMEN NARRATIVO   | INDICADOR  | META   | SUPUESTO   | MEDIO DE VERIFICACIÓN   | ALINEACIÓN PSE (Líneas de Acción) | ALINEACIÓN LOCAL |
| Fin                                       | Contribuir al bienestar social e igualdad mediante contribuir a fortalecer la calidad y pertinencia de la educación media superior, superior y formación para el trabajo, a fin de que contribuyan al desarrollo de México, mediante la capacitación para la vida y el trabajo de la población de 15 años y más en condiciones de rezago. | Porcentaje de cobertura de capacitación para el trabajo  | 1.57   | La población cuenta con igualdad de oportunidades y equidad en el servicio educativo para jóvenes y adultos que cursan un taller de formación para el trabajo.                         | "SEP, Sistema Nacional de Información Estadística Educativa: <a href="https://www.planeacion.sep.gob.mx/principal/escifras/">https://www.planeacion.sep.gob.mx/principal/escifras/</a> INEGI Estadística de ocupación y empleo <a href="http://www.beta.inegi.org.mx/tomas/empleo/">http://www.beta.inegi.org.mx/tomas/empleo/</a> ." |                                   |                  |
| Propósito 1                               | Población de 15 años y más en situación de rezago educativo que recibe atención para que ingrese, permanezca y concluya sus procesos formativos de capacitación para la vida y el trabajo.  | Tasa de crecimiento de la atención a la demanda.   | -4.26  | Las personas de 15 años y más y en situación de rezago educativo se comprometen con su propia formación y asisten a los cursos con regularidad.  | Estadística de matrícula de misiones culturales. Dirección de Misiones Culturales. Subsecretaría de Educación Básica de la SETAB. Listas de inscripción y cuadros acumulativos.   | 2.T.P.4.                          | I                |
| Componente 1                              | Servicios de capacitación para la vida y el trabajo brindado a la población adulta de comunidades con rezago educativo y elevados índices de marginación que promueva el desarrollo de sus capacidades y competencias para integrarse a la vida productiva.   | Porcentaje de personas de 15 años y más atendidas en las Misiones Culturales                         | 38.56  | La población de 15 años y más, demanda servicios de capacitación para el trabajo por lo que operan las Misiones culturales.  | Estadística de matrícula de misiones culturales. Dirección de Misiones Culturales. Subsecretaría de Educación Básica de la SETAB.   | 3.7.2.                            | I                |
| Actividad 1                               | Capacitación y/o actualización permanente del personal docente y de administración de las Misiones Culturales que favorezca el desarrollo integral de las competencias laborales.   | Porcentaje de personal que se integra a procesos de actualización y/o capacitación profesional.      | 100.00 | Personal docente y de administración comprometido con su formación laboral participa en la capacitación en contraturno.  | Memoria de procesos formativos y Plantillas de personal por centro de trabajo. Dirección de Misiones Culturales. Subsecretaría de Educación Básica de la SETAB.   | 3.7.10.                           | I                |
| Actividad 2                               | Participación en eventos de intercambio académico, cultural y deportivo que facilite la promoción y difusión de los servicios de las misiones culturales.   | Porcentaje de participación en eventos académicos, culturales y deportivos.                          | 100.00 | Los miembros de las comunidades están interesados en las actividades que realizan las Misiones Culturales.   | Registro de participantes, fotografías, folletos informativos. Misiones Culturales, Subsecretaría de Educación Básica de la SETAB.  | 3.7.7., 3.7.3.                    | I                |
| Actividad 3                               | Atención a la población de 15 y más años en situación de rezago con servicios de capacitación para el trabajo acreditados en competencias que faciliten su incorporación a la vida productiva.  | Porcentaje de alumnos inscritos en Misiones Culturales que se certifican al final del ciclo escolar. | 93.10  | Los adultos se comprometen con su propia educación y se apoyan en sus profesores para lograr su certificación.   | Estadística Básica de Misiones culturales. Subsecretaría de Educación Básica de la SETAB.   | 3.7.10.                           | I                |
| Actividad 4                               | Atención a la población de 15 y más años en situación de rezago con servicios de capacitación para el trabajo en modelo no escolarizado que favorezca su incorporación a la vida productiva.  | Porcentaje de adultos atendidos con modelo no escolarizado en las Misiones Culturales.               | 29.31  | Los miembros de las comunidades están interesados en cursar estudios breves para mejorar su situación de vida.   | Estadística Básica de Misiones culturales. Subsecretaría de Educación Básica de la SETAB.   | 3.7.9.                            | I                |
| Actividad 5                               | Atención de alumnos de escuelas de educación básica del área de influencia de la misión cultural con actividades extracurriculares, a partir de los consejos escolares de participación social y los convenios de cooperación formalizados.   | Porcentaje de alumnos de educación básica atendidos.   | 7.78   | El compromiso de los miembros de la comunidad contribuye en la vinculación de las Misiones Culturales con las escuelas de educación básica para ofertar actividades extracurriculares. | Base de datos de calificación de alumnos por misión cultural. Dirección de Misiones Culturales. Subsecretaría de Educación Básica de la SETAB. Estadística de matrícula de misiones culturales. Dirección de Misiones Culturales. Subsecretaría de Educación Básica de la SETAB.  | 1.2.6.                            | I                |

|  | RESUMEN NARRATIVO   | INDICADOR   | META   | SUPUESTO  | MEDIO DE VERIFICACIÓN  | ALINEACIÓN PSE (Líneas de Acción) | ALINEACIÓN LOCAL |
|--|---|---|--------|---|--|-----------------------------------|------------------|
| Actividad 6  | Supervisión a los centros de trabajo para efectos de asesoría, seguimiento y evaluación, que favorezca la retroalimentación de la operatividad del modelo educativo de las Misiones Culturales y en consecuencia la orientación de acciones para el siguiente periodo.                                      | Porcentaje de supervisión, asesoría y evaluación de los servicios de las misiones culturales.   | 100.00 | La asesoría y la evaluación continua de la operatividad del modelo educativo eleva la calidad del aprendizaje de los alumnos de Misiones Culturales.                              | Memoria de visitas de supervisión por zona escolar. Dirección de Misiones Culturales. Subsecretaría de Educación Básica de la SETAB.   | 1.2.7.                            | 1                |
| Actividad 7  | Dotación de equipos, herramientas y material necesarios a las Misiones Culturales existentes, como apoyo para el desarrollo de sus actividades académicas.  | Porcentaje de centros de trabajo equipados.   | 100.00 | Las condiciones de financiamiento son suficientes para proporcionar a las Misiones Culturales la adquisición de insumos necesarios para realizar el servicio.                     | Evidencias fotográficas, Dirección de Misiones Culturales. Subsecretaría de Educación Básica de la SETAB.  | 1.5.5.                            | 1                |
| Componente 2   | Servicio proporcionado con calidad y equidad a la población mayor de quince años sin una formación para el trabajo, promoviendo el desarrollo de sus competencias a través de una oferta educativa flexible que responda a sus características y necesidades, favoreciendo su inserción al mercado laboral. | Porcentaje de personas mayores de 15 años que se benefician a través de las escuelas de oficios y academias.  | 0.69   | Los adultos demandan servicios de formación para el trabajo que apoye su incorporación al mercado de trabajo, lo que asegura la continuidad de los centros de trabajo instalados. | Listas de inscripción y cuadros acumulativos bimestrales. Dirección de CEBAS y Capacitación para el Trabajo. Subsecretaría de Educación Básica de la SETAB. Estadística básica del sistema educativo estatal de inicio y fin de cursos. <a href="http://www.setab.gob.mx/estadistica">www.setab.gob.mx/estadistica</a> y resultados del censo de población y vivienda publicados por el INEGI. | 3.7.2.                            | 1                |
| Actividad 1  | Dotación de equipos, herramientas y material necesarios a las Escuelas de Oficios existentes, como apoyo para el desarrollo de sus actividades académicas.  | Porcentaje de escuelas beneficiadas.  | 100.00 | Los costos de adquisición de los materiales y equipos se mantienen estables lo que favorece el equipamiento de los centros de trabajo.  | Vales de resguardo, inventarios e informes técnicos. Dirección de CEBAS y Capacitación para el Trabajo. Subsecretaría de Educación Básica de la SETAB.   | 3.7.9.                            | 1                |
| Actividad 2  | Realización de visitas de asesoría, seguimiento y evaluación a la operatividad del programa en las Escuelas de Oficios y Academias.   | Porcentaje de escuelas de oficios y academias supervisadas.   | 100.00 | Existen condiciones político sindicales estables y los planteles permanecen en operación conforme a calendario, lo cual favorece el cumplimiento del programa de visitas.         | Informe trimestral de escuelas de oficios y academias visitada. Dirección de CEBAS y Capacitación para el Trabajo. Subsecretaría de Educación Básica de la SETAB. Estadística Básica del Sistema Educativo Estatal. <a href="http://www.setab.gob.mx/estadistica">www.setab.gob.mx/estadistica</a>   | 3.7.10.                           | 1                |
| Actividad 3  | Participación en eventos de intercambio académico, cultural y deportivo que facilite la promoción y difusión de los servicios de las escuelas de oficios y academias.   | Porcentaje de participación en eventos académicos, culturales y deportivos.   | 100.00 | Se cuenta con acceso pleno a los tiempos oficiales en los medios de comunicación en apoyo a la difusión.  | Registro de participantes, fotografías, folletos informativos. Dirección de CEBAS y Capacitación para el Trabajo, Subsecretaría de Educación Básica de la SETAB.   | 3.7.1.                            | 1                |
| Actividad 4  | Aplicación de evaluaciones de fin de ciclo escolar a los adultos que concluyen satisfactoriamente su formación en las Escuelas de Oficios y Academias.  | Porcentaje de adultos certificados.   | 95.52  | Los adultos asumen el compromiso de aprobar satisfactoriamente las evaluaciones finales.  | Registro de reportes técnicos ante el área académica; informe de los adultos capacitados y certificados en las escuelas de oficios y academias. Dirección de CEBAS y Capacitación para el Trabajo. Subsecretaría de Educación Básica de la SETAB.  | 3.7.10.                           | 1                |
|  |   |   |        |   | El contenido de la información de este documento es de carácter oficial y responsabilidad de la autoridad local.   |                                   |                  |
| <br>Prof. Sanelma Magaña Izquierdo<br>Subsecretaría de Educación Básica |   | <br>Lic. Víctor Eduardo Ramos Ávila<br>Subsecretario de Planeación y Evaluación |        |   | <br>Lic. Guillermo Narváez Osorio<br>Secretario de Educación  |                                   |                  |