

Entidad Federativa: E27 Tabasco

Área de Enfoque: AE03 Educación Superior

ALINEACIÓN PSE							
DIRECCIÓN: 2 Bienestar social e igualdad.							
	RESUMEN NARRATIVO	INDICADOR	META	SUPUESTO	MEDIO DE VERIFICACIÓN	ALINEACIÓN PSE (Líneas de Acción)	ALINEACIÓN LOCAL
Fin	Contribuir al bienestar social e igualdad mediante acciones de acreditación de la Educación Superior.	Absorción en educación superior	75.51	Los alumnos adquieren las competencias para desempeñarse en el mercado laboral.	"SEP, Dirección General de Planeación, Programación y Estadística Educativa (DGPPyEE). Principales cifras del Sistema Educativo Nacional. Disponible en: https://www.anic.sep.gob.mx/Estadística.html http://planeacion.sep.gob.mx/ "		
Propósito 1	Los alumnos de las Instituciones de Educación Superior alcanzan el perfil de egreso de grado y nivel a través de servicios educativos de calidad.	Porcentaje de titulación.	76.87	Las IES brindan servicios eficientes y de calidad a la población demandante.	Estadística Básica del Sistema Educativo Estatal. Dirección del Sistema de Información Estadística de la SETAB http://www.setab.gob.mx/php/ser_edu/estad/estatal/superior/doctos/supresum_alumdoesc.pdf	1.3.1.	1
Componente 1	Servicio educativo proporcionado a la población de 18 a 23 años egresada de educación media superior que propicie el incremento de la cobertura de la educación superior	Cobertura de atención a la demanda	27.84	Las instancias normativas fortalecen las necesidades educativas de la población en la educación superior y la investigación científica	Estadística Básica del Sistema Educativo Estatal. Dirección del Sistema de Información Estadística de la SETAB www.setab.gob.mx/estadística	2.5.1.	1
Actividad 1	Prestación de los servicios de educación superior pedagógica, para la formación de los recursos humanos que permita mantener la oferta del servicio de educación básica.	Atención a la demanda educativa en la modalidad superior pedagógica.	1.54	Existen las condiciones propicias en las que los procesos de enseñanza y la adquisición de aprendizaje se puedan llevar a cabo con docentes capacitados de manera eficiente.	Estadística Básica del Sistema Educativo Estatal. Dirección del Sistema de Información Estadística de la SETAB. www.setab.gob.mx/estadística	2.5.1.	1
Actividad 2	Prestación del servicio de educación superior en sus modalidades universitaria, tecnológica y particular con programas educativos que favorecen el incremento de la cobertura de atención a la demanda	Atención a la demanda en las modalidades de educación superior universitaria, tecnológica y particular	98.46	La concurrencia federación, estado y particulares para la atención a la demanda se mantiene sin cambios	Estadística Básica del Sistema Educativo Estatal. Dirección del Sistema de Información Estadística de la SETAB. www.setab.gob.mx/estadística	2.2.10.	1
Actividad 3	Atención a las necesidades de actualización y nivelación pedagógica de los docentes activos en el sistema educativo estatal.	Porcentaje de atención a la demanda de actualización y nivelación pedagógica.	0.88	El personal docente demanda la continuidad de los procesos formativos para su nivelación pedagógica.	Estadística Básica del Sistema Educativo Estatal. Dirección del Sistema de Información Estadística de la SETAB. www.setab.gob.mx/estadística	2.4.6.	1
Actividad 4	Atención a la demanda de formación de recursos humanos impartiendo licenciaturas afines a la educación en modalidad mixta en la Universidad Pedagógica Nacional	Atención a la demanda de formación de recursos humanos	11.81	Existen las condiciones propicias en las que los procesos de enseñanza y la adquisición de aprendizaje se puedan llevar a cabo con docentes capacitados de manera eficiente.	Estadística de Control Escolar de la Unidad 271 de la Universidad Pedagógica Nacional. Estadística Básica del Sistema Educativo Estatal. Dirección del Sistema de Información Estadística de	2.4.6.	3
Actividad 5	Atención a la población con necesidades de acreditar la adquisición de una segunda lengua, a partir de una evaluación diagnóstica y su integración a un grupo de asesoría	Porcentaje de alumnos asesorados en una segunda lengua	33.60	El flujo de solicitantes para incorporarse a los procesos evaluativos y de asesoría se mantiene constante	Estadística de Control del IESMA y Estadística de Servicios Escolares de la UPN. Estadística Básica del Sistema Educativo Estatal. Dirección del Sistema de Información Estadística de la SETAB. www.setab.gob.mx/estadística	2.4.6.	1

	RESUMEN NARRATIVO	INDICADOR	META	SUPUESTO	MEDIO DE VERIFICACIÓN	ALINEACIÓN PSE (líneas de Acción)	ALINEACIÓN LOCAL
Componente 2	Instituciones de educación superior atendidas para mejorar sus capacidades de captar la demanda social del servicio.	Porcentaje de mejora en la capacidad de atención a la demanda.	76.67	Existen las condiciones adecuadas para brindar los servicios educativos del nivel superior y atender a la población que lo solicite.	Concentrados de informes de Juntas Directivas. Dirección de Educación Superior. Subsecretaría de Educación Media y Superior. Estadística básica del sistema educativo estatal. Dirección del Sistema de Información Estadística. Subsecretaría de Planeación y Evaluación de la SETAB www.setab.gob.mx/estadística	2.4.3.	1
Actividad 1	Inclusión de la población con necesidades educativas especiales, con y sin discapacidad a servicios educativos de nivel superior.	Porcentaje de alumnos con necesidades educativas especiales con o sin discapacidad.	1.25	Los alumnos con necesidades educativas especiales con o sin discapacidad, demandan estudios profesionales en cualquier institución de educación superior de la entidad.	Estadística básica del sistema educativo estatal. Dirección del Sistema de Información Estadística. Subsecretaría de Planeación y Evaluación de la SETAB www.setab.gob.mx/estadística	1.6.8.	1
Actividad 2	Incorporación de los planes y programas de estudio de las instituciones públicas de educación superior a procesos de reconocimiento de la calidad.	Porcentaje de planes y programas de estudio integrados a procesos de reconocimiento de su calidad.	31.57	Las instituciones de educación superior cuentan con los recursos económicos y el capital humano para que los planes y programas de estudios ofertados garanticen la pertinencia, calidad y flexibilidad.	Concentrados de informes de Juntas Directivas. Dirección de Educación Superior. Subsecretaría de Educación Media y Superior. Estadística básica del sistema educativo estatal. Dirección del Sistema de Información Estadística. Subsecretaría de Planeación y Evaluación de la SETAB www.setab.gob.mx/estadística	2.3.7.	1
Actividad 3	Diversificación de la oferta de educación superior con modalidad distinta a la escolarizada.	Porcentaje de planes y programas de estudio autorizados con modalidad distinta a la escolarizada.	14.66	Existen egresados de media superior que demandan el servicio de educación superior en modalidad distinta a la escolarizada. Las instituciones de educación superior cuentan con las condiciones necesarias para ampliar y diversificar su oferta educativa.	Concentrados de informes de Juntas Directivas. Dirección de Educación Superior. Subsecretaría de Educación Media y Superior. Estadística básica del sistema educativo estatal. Dirección del Sistema de Información Estadística. Subsecretaría de Planeación y Evaluación de la SETAB www.setab.gob.mx/estadística	1.2.10.	1
Componente 3	Docentes de educación superior fortalecidos en sus competencias profesionales que apoyen en las tareas de la institución sobre docencia e investigación.	Porcentaje de instituciones de educación superior con programas estratégicos de formación docente.	66.67	El personal está comprometido con su formación y actualización profesional.	Informes de gestión institucional que realizan las instituciones de educación superior. Archivos de la Dirección de Educación Superior. Subsecretaría de Educación Media y Superior de la SETAB.	2.4.6.	1
Actividad 1	Capacitación pedagógica de los docentes que laboran en instituciones públicas de educación superior.	Porcentaje de docentes de educación superior capacitados.	49.73	La oferta de actualización resulta atractiva para el personal docente de las instituciones de educación superior.	Registros de asistencia a procesos formativos. Indicadores emitidos por las áreas de planeación y/o estadística de cada una de las IES. Dirección de Educación Superior. Subsecretaría de Educación Media y Superior de la SETAB. Estadística Básica del Sistema Educativo Estatal. Dirección del Sistema de Información Estadística. Subsecretaría de Planeación y Evaluación de la SETAB. www.setab.gob.mx/estadística	ETG.1.1.	1
Actividad 2	Actualización de los docentes de educación superior en sus áreas disciplinares.	Porcentaje de docentes de educación superior con posgrados en el área de su desempeño.	21.13	El personal docente participa en procesos de profesionalización y actualización en contraturno.	Registros de asistencia a procesos formativos. Indicadores emitidos por las áreas de planeación y/o estadística de cada una de las IES. Dirección de Educación Superior. Subsecretaría de Educación Media y Superior de la SETAB. Estadística Básica del Sistema Educativo Estatal. Dirección del Sistema de Información Estadística. Subsecretaría de Planeación y Evaluación de la SETAB. www.setab.gob.mx/estadística	2.T.P.5.	1
Actividad 3	Participación de los docentes de tiempo completo en el programa para el desarrollo profesional docente para el tipo.	Porcentaje de docentes de tiempo completo en el programa para el desarrollo profesional docente para el tipo superior.	19.99	Las instancias normativas conservan la oferta del programa para el desarrollo profesional docente para el tipo superior.	Estadística del Programa para el Desarrollo Profesional Docente PRODEP. www.dgesu.ses.sep.gob.mx	1.4.8.	1

	RESUMEN NARRATIVO	INDICADOR	META	SUPUESTO	MEDIO DE VERIFICACIÓN	ALINEACIÓN PSE (Líneas de Acción)	ALINEACIÓN LOCAL
Actividad 4	Asesoría a docentes que favorezca la apropiación de la agenda 2030 para el desarrollo sostenible en su práctica en el aula.	Porcentaje de docentes de educación superior asesorados.	4.90	Existe disponibilidad de los docentes para participar en los procesos de asesoría.	Registros de asistencia de los participantes por cada institución del nivel superior. Informe trimestral del IV Comité Regional de la CONALMEX/UNESCO Sur Sureste de México. Subsecretaría de Planeación y Evaluación de la SETAB.	1.1.4.	1
Actividad 5	Impulso al intercambio académico con IES nacionales o del extranjero que favorezca el desarrollo de competencias para la enseñanza.	Porcentaje de movilidad académica.	6.08	Existen IES receptoras de reconocido prestigio que cuentan con espacios para la incorporación de alumnos y docentes.	Registro de docentes en intercambio académico. Dirección de Vinculación. Subsecretaría de Educación Media y Superior de la SETAB. Estadística Básica del Sistema Educativo Estatal.	2.4.7.	3
Componente 4	Plantel públicos de educación superior atendidos con construcción, mantenimiento y equipamiento de espacios físicos, conforme a las necesidades de funcionalidad de la infraestructura física educativa.	Porcentaje de planteles atendidos en sus necesidades de infraestructura física.	33.33	Los costos de los materiales e insumos necesarios para la construcción y mantenimiento de la infraestructura física educativa se mantienen estables.	Programa General de Obras. Reporte de avances físicos y financieros de obra generada por el Instituto Tabasqueño de Infraestructura Física Educativa, Base de datos de escuelas con rezago de infraestructura. Dirección de Programas Especiales de Inversión de la SETAB y Estadística básica del sistema educativo estatal. Dirección del Sistema de Información Estadística, Subsecretaría de Planeación y Evaluación de la SETAB. www.setab.gob.mx .	2.7.10.	1
Actividad 1	Ampliación y consolidación de la infraestructura física en planteles públicos de educación superior, que favorezca el acceso y permanencia de los alumnos en la escuela.	Porcentaje de planteles atendidos en sus necesidades de construcción de infraestructura física.	23.81	Los costos de los materiales y mano de obra para construcción conservan estabilidad, lo que favorece la atención a la infraestructura física de los planteles.	Programa General de Obras, Reporte de avances físicos y financieros de obra generada por el Instituto Tabasqueño de Infraestructura Física Educativa, Base de datos de escuelas con rezago de infraestructura. Dirección de Programas Especiales de Inversión de la SETAB y Estadística básica del sistema educativo estatal a inicio o fin de cursos. www.setab.gob.mx .	2.7.6., 2.7.10.	1
Actividad 2	Rehabilitación de la infraestructura física en planteles públicos de educación superior, que asegure condiciones pedagógicas adecuadas para educandos y educadores.	Porcentaje de planteles atendidos en sus necesidades de rehabilitación de infraestructura física.	9.52	Los materiales e insumos para el mantenimiento de los planteles conservan estabilidad en sus costos de mercado y se cuenta con la participación y compromiso de la comunidad escolar.	Programa General de Obras, Reporte de avances físicos y financieros de obra generada por el Instituto Tabasqueño de Infraestructura Física Educativa, Base de datos de escuelas con rezago de infraestructura. Dirección de Programas Especiales de Inversión de la SETAB y Estadística básica del sistema educativo estatal a inicio o fin de cursos. www.setab.gob.mx .	2.7.8.	1
Componente 5	Estudiantes atendidos con programas de apoyo para asegurar su permanencia y egreso oportuno en las instituciones públicas de educación superior.	Porcentaje de retención escolar.	89.30	Existen condiciones sociales y de seguridad que favorecen la permanencia de los estudiantes en el sistema educativo.	Indicadores emitidos por las áreas de planeación y/o estadística de cada una de las IES. Dirección de Educación Superior. Subsecretaría de Educación Media y Superior de la SETAB. Estadística Básica del Sistema Educativo Estatal. Dirección del Sistema de Información Estadística. Subsecretaría de Planeación y Evaluación de la SETAB. www.setab.gob.mx/estadistica	1.4.5.	1

4

	RESUMEN NARRATIVO	INDICADOR	META	SUPUESTO	MEDIO DE VERIFICACIÓN	ALINEACIÓN PSE (Líneas de Acción)	ALINEACIÓN LOCAL
Actividad 1	Atención a estudiantes de educación superior mediante programas de tutorías.	Porcentaje de estudiantes tutorados.	33.00	Los docentes aceptan participar en el programa de tutorías, programando y desarrollando las actividades con los alumnos en tiempo y forma.	Indicadores emitidos por las áreas de planeación y/o estadística de cada una de las IES. Dirección de Educación Superior. Subsecretaría de Educación Media y Superior de la SETAB. Estadística Básica del Sistema Educativo Estatal. Dirección del Sistema de Información Estadística. Subsecretaría de Planeación y Evaluación de la SETAB. www.setab.gob.mx/estadística	3.2.4.	2
Actividad 2	Atención a los estudiantes de educación superior mediante programas de asesorías que favorezca su trayectoria académica hasta la conclusión de sus estudios	Porcentaje de estudiantes asesorados.	35.01	Los alumnos están comprometidos con su propio proceso formativo.	Indicadores emitidos por las áreas de planeación y/o estadística de cada una de las IES. Dirección de Educación Superior. Subsecretaría de Educación Media y Superior de la SETAB. Estadística Básica del Sistema Educativo Estatal. Dirección del Sistema de Información Estadística. Subsecretaría de Planeación y Evaluación de la SETAB. www.setab.gob.mx/estadística	1.1.4.	2
Actividad 3	Otorgamiento de apoyos compensatorios a los estudiantes de instituciones de educación superior en situaciones económicas adversas.	Porcentaje de estudiantes beneficiados con algún tipo de apoyo compensatorio.	32.96	Los estudiantes mantienen los requisitos académicos para recibir los apoyos compensatorios.	Indicadores emitidos por las áreas de planeación y/o estadística de cada una de las IES. Dirección de Educación Superior. Subsecretaría de Educación Media y Superior de la SETAB. Estadística Básica del Sistema Educativo Estatal. Dirección del Sistema de Información Estadística. Subsecretaría de Planeación y Evaluación de la SETAB. www.setab.gob.mx/estadística	1.3.1.	1
Actividad 4	Participación de alumnos de instituciones formadoras de docentes en actividades extraescolares que favorezcan su desarrollo integral y corresponsabilidad con la comunidad	Porcentaje de estudiantes en actividades extraescolares	34.09	Existen condiciones sociales, climatológicas y de seguridad estables	Indicadores emitidos por las áreas de planeación y/o estadística de cada una de las IES. Dirección de Educación Superior. Subsecretaría de Educación Media y Superior de la SETAB. Estadística Básica del Sistema Educativo Estatal. Dirección del Sistema de Información Estadística. Subsecretaría de Planeación y Evaluación de la SETAB. www.setab.gob.mx/estadística	2.4.6.	3
Actividad 5	Impulso a la movilidad estudiantil mediante intercambio académico con IES nacionales o del extranjero, como apoyo a su formación académica	Porcentaje de movilidad estudiantil.	1.77	Existen IES receptoras de reconocido prestigio que cuentan con espacios para la incorporación de alumnos y docentes	Registro de alumnos en intercambio académico. Dirección de Vinculación. Subsecretaría de Educación Media y Superior de la SETAB. Estadística básica del sistema educativo estatal. Dirección del Sistema de Información Estadística. Subsecretaría de Planeación y Evaluación de la SETAB. www.setab.gob.mx/estadística	2.4.7.	3
Componente 6	Instituciones públicas de educación superior con trabajos estructurados de investigación.	Porcentaje de Instituciones de educación superior en el Registro Nacional de Instituciones y Empresas Científicas y Tecnológicas.	83.33	Las instituciones públicas de educación superior de la entidad, cuentan con la condiciones necesarias para cumplir satisfactoriamente con la función sustantiva de investigación.	Patrón RENIECYT del Consejo Nacional de Ciencia y Tecnológica. www.conacyt.gob.mx	2.4.3.	3
Actividad 1	Conformación de cuerpos académicos que favorezcan el trabajo de investigación.	Porcentaje de cuerpos académicos conformados.	60.00	Los docentes de las instituciones de educación superior, generan, articulan y consolidan proyectos de investigación.	Documentos oficiales emitidos por las instancias educativas competentes que avalen la conformación de los cuerpos académico. Dirección de Educación Superior, Subsecretaría de Educación Media y Superior de la SETAB.	1.6.9., 2.4.7.	3

4




9

9

	RESUMEN NARRATIVO	INDICADOR	META	SUPUESTO	MEDIO DE VERIFICACIÓN	ALINEACIÓN PSE (Líneas de Acción)	ALINEACIÓN LOCAL
Actividad 2	Seguimiento al trabajo de los cuerpos académicos conformados.	Porcentaje de consolidación de cuerpos académicos.	37.50	Los docentes de las instituciones de educación superior, generan, articulan y consolidan, líneas de investigación mediante la conformación de cuerpos académicos.	Documentos oficiales emitidos por las instancias educativas competentes que avalen la conformación de los cuerpos académico. Dirección de Educación Superior, Subsecretaría de Educación Media y Superior de la SETAB.	2.4.7.	3
Actividad 3	Impulso a la formación docente en el campo de la investigación.	Porcentaje de docentes de educación superior registrados como investigadores.	10.97	Las instituciones públicas de educación superior tienen consolidada la plantilla docente con personal de tiempo de completo.	Sistema Estatal de Investigadores. www.ccytet.gob.mx	2.4.7.	3
Componente 7	Instituciones de Educación Superior apoyadas en sus procesos de gestión institucional que favorezcan la innovación y mejora del servicio.	Porcentaje de Instituciones de educación superior colegiadas.	42.86	La Secretaría de Educación cuenta con una estructura orgánica consolidada que coordine a las IES de la entidad.	Actas de las sesiones de trabajo de la Comisión para la Planeación de la Educación Superior COEPES-Tabasco. Concentrado de informes de juntas directivas de cada Organismo Descentralizado y de las Instituciones Formadoras de Docentes. Dirección de Educación Superior, Subsecretaría de Educación Media y Superior. Estadística básica del sistema educativo estatal. Dirección del Sistema de Información Estadística, Subsecretaría de Planeación y Evaluación de la SETAB. www.setab.gob.mx/estadistica	1.2.4., ETG.1.3.	2
Actividad 1	Impulso al trabajo colegiado con las Instituciones de Educación Superior para el desarrollo de procesos de planeación, para la atención a la demanda del servicio educativo.	Porcentaje de instituciones públicas de educación superior con órganos de gobierno.	50.00	El gobierno estatal y federal, mediante los órganos de gobierno, autoriza y supervisa la aplicación de los recursos económicos necesarios y la ejecución de los programas institucionales de desarrollo en las instituciones públicas de educación superior descentralizadas, para garantizar su operación y calidad de los servicios.	Actas de las sesiones de trabajo de las Juntas y Consejos Directivos de las Instituciones de Educación Superior Públicas Descentralizadas. Dirección de Educación Superior, Subsecretaría de Educación Media y Superior de la SETAB	ETG.1.2., ETG.1.3.	2
Actividad 2	Vinculación con los sectores productivo, público, social y privado, que favorezca la formación integral del estudiante y su incorporación en el mercado laboral.	Porcentaje de estudiantes incorporados a residencias o prácticas profesionales.	4.31	Las empresas e instituciones del sector público y privado cuentan con espacios para que los alumnos realicen sus prácticas profesionales.	Sistema de registro del servicio social y práctica profesional de la dirección de Vinculación de la SEMyS. Dirvinculacion@setab.gob.mx. Informes de gestión institucional que realizan las instituciones de educación superior.	ETG.1.2.	2
Actividad 3	Impulso a la formación integral del estudiante que favorezca el desarrollo de capacidades emprendedoras y la vinculación con los sectores social y productivo.	Porcentaje de instituciones públicas de educación superior con programas emprendedor.	100.00	Las empresas e instituciones del sector público y privado ofrecen espacios para el desarrollo de proyectos productivos	Sistema de registro del servicio social y práctica profesional de la dirección de Vinculación de la SEMyS. Dirvinculacion@setab.gob.mx. Informes de gestión institucional que realizan las instituciones de educación superior	2.T.P.1., ETG.1.3.	2
Actividad 4	Emisión de autorizaciones que faciliten a los egresados de educación media y superior el ejercicio de su profesión en los términos que la legislación señala, previo a la obtención de la cédula profesional	Porcentaje de egresados con trámites para el ejercicio profesional	1.85	Los egresados de educación media y superior demuestran conocimiento pleno respecto del alcance y atribuciones que establece la legislación vigente	Libreta de registro de usuarios atendidos para trámites profesionales. Base de datos de Cédulas Profesionales gestionadas. Registro Nacional de Profesionistas. Dirección de Profesiones, Subsecretaría de Educación Media y Superior de la SETAB.	2.T.P.1.	2
Actividad 5	Seguimiento a los proyectos de elaboración y evaluación del Plan de Apoyo a la Calidad Educativa y la Transformación de las Escuelas Normales, para el logro y consolidación del sistema estatal de educación normal.	Porcentaje de proyectos con seguimiento	100.00	Existe el compromiso de las IFD's en la aplicación de proyectos de evaluación para la calidad educativa.	Archivos de Informes trimestrales de las IFD's, Archivos de Informe financieros de las IFD's. Coordinación de Escuelas Normales de Tabasco. Dirección de Educación Superior, Subsecretaría de Educación Media y Superior de la SETAB. Sistema SCAPÍ de la DGESE	1.2.4.	2

24




	RESUMEN NARRATIVO	INDICADOR	META	SUPUESTO	MEDIO DE VERIFICACIÓN	ALINEACIÓN PSE (Líneas de Acción)	ALINEACIÓN LOCAL		
Actividad 6	Acompañamiento a las Instituciones de Educación Superior integradas a la Red del Plan de Escuelas Asociadas (RedPEA) de la UNESCO en Tabasco y la Región Sur Sureste de México.	Porcentaje de Instituciones de Educación Superior que reciben acompañamiento en el programa RedPEA de la UNESCO.	23.33	Las Instituciones de Educación Superior continúan participando en el proceso de permanencia en la RedPEA de la UNESCO por el beneficio académico y de internacionalización que aporta el programa a la Institución y a la Comunidad Escolar.	Registros de Asistencia de los participantes por cada Institución del Nivel Superior. Informe Trimestral del IV Comité Regional de la CONALMEX/UNESCO Sur Sureste de México. Subsecretaría de Planeación y Evaluación de la SETAB.	3.1.3.	2		
Actividad 7	Atención a los requerimientos de alumnos e investigadores acerca del patrimonio cultural e histórico de la entidad, facilitando la consulta del acervo gráfico y documental resguardado en el archivo histórico y fotográfico.	Tasa de crecimiento de visitantes	23.89	El archivo histórico se encuentra resguardado en medios magnéticos que facilitan su consulta evitando daños al material original; los niveles educativos impulsan la consulta e investigación del patrimonio cultural e histórico de la entidad	Bitácora de visitas guiadas, libro de registro de usuarios y oficinas de usuarios o instituciones con solicitud de apoyo. Departamento de Archivo Histórico y Fotográfico de Tabasco, Dirección de Educación Superior, Subsecretaría de Educación Media y Superior de la SETAB.	2.5.3.	2		
Componente 8	Proyectos de investigación educativa impulsados que generan propuestas para la mejora de los procesos de enseñanza y aprendizaje.	Porcentaje de investigaciones educativas apoyadas.	60.00	El CIEBA cuenta con una planta académica que facilita los procesos de asesoría metodológica a los docentes investigadores, quienes demuestran su disposición para recibir la tutoría hasta la conclusión de los trabajos.	Base de datos de reportes de investigación. Dirección General del Centro de Investigación e Innovación para la Enseñanza y el Aprendizaje (CIEEA).	1.6.9., 6.T.P.1.	2		
Actividad 1	Implementación de talleres de metodología de la investigación para fortalecer las competencias de los docentes investigadores.	Porcentaje de propuestas de investigación derivadas del taller de metodología impartido.	50.00	Existe disposición de los investigadores para adquirir conocimientos sobre la normatividad del trabajo que realizan.	Listas de asistencia a procesos formativos. Unidad Técnica. Centro de Investigación e Innovación para la Enseñanza y el Aprendizaje.	1.6.9.	2		
Actividad 2	Asesorías metodológicas proporcionadas a profesionales de la educación para la elaboración y desarrollo de proyectos de investigación educativa.	Porcentaje de docentes-investigadores asesorados.	60.00	Existe demanda de asesoría por parte de los investigadores integrados en la REIME.	Listas de asistencia a procesos formativos. Unidad Técnica. Centro de Investigación e Innovación para la Enseñanza y el Aprendizaje.	2.6.6.	2		
Actividad 3	Vinculación con instituciones del sector académico de la entidad para el desarrollo de proyectos de investigación e innovación que incidan en la mejora de los procesos de enseñanza aprendizaje.	Porcentaje de instituciones del sector académicos con trabajos de vinculación.	38.96	Existe interés en el sector académico por integrarse a proyectos de investigación e innovación educativa.	Base de datos de instituciones académicas. Dirección General del Centro de Investigación e Innovación para la Enseñanza y el Aprendizaje. Estadística Básica del Sistema Educativo Estatal. Dirección del Sistema de Información Estadística. Subsecretaría de Planeación y Evaluación de la SETAB. Base de datos de colegios de profesionales. Dirección de Profesiones. Subsecretaría de Educación Media y Superior de la SETAB.	ETG.1.3.	2		
 Lic. Fernando Calzada Falcón Subsecretario de Educación Media y Superior					 Lic. Víctor Eduardo Ramos Ávila Subsecretario de Planeación y Evaluación			 Lic. Guillermo Naváez Osorio Secretario de Educación	