

Entidad Federativa: E27 Tabasco

Área de Enfoque: AE02 Educación Media Superior

ALINEACIÓN AL FSE							ALINEACIÓN PSE (Líneas de Acción)	ALINEACIÓN LOCAL
Eje General: 2 Garantizar el derecho de la población en México a una educación de excelencia, pertinente y relevante en los diferentes tipos, niveles y modalidades del Sistema Educativo Nacional.								
Fin	RESUMEN NARRATIVO	INDICADOR	META	SUPUESTO	MEDIO DE VERIFICACIÓN	ALINEACIÓN PSE (Líneas de Acción)	ALINEACIÓN LOCAL	
	Contribuir a garantizar el derecho de la población en México a una educación de excelencia, pertinente y relevante en los diferentes tipos, niveles y modalidades del Sistema Educativo Nacional mediante la atención diferenciada a la matrícula de educación media superior.	Porcentaje de abandono escolar en educación media superior, total	10.79	Los alumnos y padres de familia o tutores asumen el compromiso de permanecer en el plantel hasta la conclusión de sus estudios.	SEP, Dirección General de Planeación, Programación y Estadística Educativa (DGPPyEE). Estadísticas continuas del formato 911. Estadísticas de alumnos, información incluida en la publicación estadística por ciclo escolar Principales Cifras del Sistema Educativo Nacional, editada por la DGPPyEE e incluidas en el portal de información correspondiente <a href="http://www.planeacion.sep.gob.mx">http://www.planeacion.sep.gob.mx</a> . La información más reciente se encuentra en la página principal y/o en la sección Estadísticas Educativas, Publicaciones Estadísticas (Versión digital)			
Indicador 2		Tasa bruta de escolarización (cobertura) de educación media superior, total	82.74	Los padres de familia son corresponsables en el aprovechamiento académico de los estudiantes de educación media superior Los alumnos y padres de familia o tutores asumen el compromiso de permanecer en el plantel hasta la conclusión de sus estudios.	SEP, Dirección General de Planeación, Programación y Estadística Educativa (DGPPyEE). Estadísticas continuas del formato 911. Estadísticas de alumnos, información incluida en la publicación estadística por ciclo escolar Principales Cifras del Sistema Educativo Nacional, editada por la DGPPyEE e incluidas en el portal de información correspondiente <a href="http://www.planeacion.sep.gob.mx">http://www.planeacion.sep.gob.mx</a> . La información más reciente se encuentra en la página principal y/o en la sección Estadísticas Educativas, Publicaciones Estadísticas (Versión digital)			
Propósito 1	La matrícula de educación media superior se atiende de manera diferenciada para asegurar su permanencia y egreso oportuno	Tasa de terminación de educación media superior	75.98	Los alumnos están interesados por concluir su educación media superior	CONAPO, proyecciones de población de México 2010-2050, ajustadas al censo de población 2010, publicadas en abril de 2013. Cifras incluidas en el portal de información del CONAPO, módulo, Proyecciones de Población. Disponible en: <a href="http://www.conapo.gob.mx">http://www.conapo.gob.mx</a>	1.1.1	2	
Componente 1	Servicio educativo ofrecido a la población de 15 a 17 años egresada de educación secundaria, que facilite su incorporación a niveles subsequentes de estudio	Porcentaje de atención a la demanda social con recursos públicos en sus diferentes opciones	94.89	La concurrencia federación, estado y particulares se mantiene para la instalación y permanencia de los planteles. El nivel de educación básica desarrolla estrategias de orientación educativa vocacional que apoyan la decisión informada para el ingreso al nivel medio superior	Estadística Básica del Sistema Educativo Estatal. Unidad del Sistema de Información Estadística. Dirección de Planeación. Subsecretaría de Planeación y Evaluación de la SETAB. <a href="https://estadisticas.setab.gob.mx/index.php">https://estadisticas.setab.gob.mx/index.php</a> Proyecciones de población del CONAPO. <a href="http://www.conapo.gob.mx">www.conapo.gob.mx</a> Estadística Básica del Sistema Educativo Estatal. Unidad del Sistema de Información Estadística. Dirección de Planeación. Subsecretaría de Planeación y Evaluación de la SETAB. <a href="https://estadisticas.setab.gob.mx/index.php">https://estadisticas.setab.gob.mx/index.php</a> Sistema de información de prepa abierta Sistema Integral para la Operación de Sistemas Abiertos y a Distancia.	1.1.1	2	

RESUMEN NARRATIVO	INDICADOR	META	SUPUESTO	MEDIO DE VERIFICACIÓN	ALINEACIÓN PSE (Líneas de Acción)	ALINEACIÓN LOCAL
Actividad 1 Atención a la demanda educativa en la modalidad tecnológica a través de Institutos de Difusión Técnica	Porcentaje de cobertura de atención a la demanda educativa en el subsistema IDIFTEC	4.95	Los egresados de secundaria eligen bachillerato tecnológico con el modelo curricular de Institutos de Difusión Técnica. Los centros de trabajo cuentan con la plantilla docente completa desde el inicio del ciclo escolar.	Estadística Básica del Sistema Educativo Estatal. Unidad del Sistema de Información Estadística. Dirección de Planeación y Subsecretaría de Planeación y Evaluación de la SETAB. <a href="https://estadisticas.setab.gob.mx/index.php">https://estadisticas.setab.gob.mx/index.php</a>	1.1.1	2
Actividad 2 Atención a la demanda educativa en la modalidad de Bachillerato General a través de Telebachilleratos, para mantener la cobertura de atención a la demanda social del servicio, con preponderancia en comunidades rurales	Porcentaje de cobertura de atención a la demanda educativa en el subsistema de Telebachillerato	1.27	Los egresados de secundaria eligen bachillerato general con el modelo curricular de Telebachillerato. Los centros de trabajo cuentan con la plantilla docente completa desde el inicio del ciclo escolar.	Estadística Básica del Sistema Educativo Estatal. Unidad del Sistema de Información Estadística. Dirección de Planeación y Subsecretaría de Planeación y Evaluación de la SETAB. <a href="https://estadisticas.setab.gob.mx/index.php">https://estadisticas.setab.gob.mx/index.php</a>	1.1.1	2
Actividad 3 Atención a la demanda educativa en la modalidad de bachillerato general a través de Telebachillerato Comunitario, para mantener la cobertura de atención a la demanda social del servicio en comunidades rurales con menos de 2500 habitantes.	Porcentaje de cobertura de atención a la demanda educativa en el subsistema de Telebachillerato comunitario	2.59	Los egresados de secundaria eligen bachillerato general con el modelo curricular de Telebachillerato Comunitario. Los centros de trabajo cuentan con la plantilla docente completa desde el inicio del ciclo escolar.	Estadística Básica del Sistema Educativo Estatal. Unidad del Sistema de Información Estadística. Dirección de Planeación y Subsecretaría de Planeación y Evaluación de la SETAB. <a href="https://estadisticas.setab.gob.mx/index.php">https://estadisticas.setab.gob.mx/index.php</a>	1.1.1	2
Actividad 4 Atención a la demanda educativa en la modalidad de Bachillerato General a través de Preparatoria Abierta, para aumentar la cobertura de atención a la demanda social del servicio.	Porcentaje de atención a la demanda educativa en la modalidad de Preparatoria Abierta	1.67	La población demandante decide iniciar, continuar o concluir sus estudios en una modalidad no escolarizada.	Sistema de información de prepa abierta. Sistema Integral para la Operación de Sistemas Abiertos y a Distancia. Dirección de Educación. Medida de la SETAB. Proyecciones de población emitidas por la CONAFO. <a href="http://www.conapo.gob.mx">www.conapo.gob.mx</a>	1.1.1	2
Componente 2 Plantales públicos de educación media superior atendidos con construcción, mantenimiento y equipamiento de espacios físicos, conforme a las necesidades de funcionalidad de la infraestructura física educativa.	Porcentaje de plantales atendidos en sus necesidades de infraestructura física	8.38	Los costos de los materiales e insumos necesarios para la construcción y mantenimiento de la infraestructura física educativa se mantienen estables	Programa General de Obras. Reporte de avances físicos y financieros de obra generada por el Instituto Tabasqueño de Infraestructura Física Educativa. Listado de escuelas con rezago de infraestructura. Dirección de Programas de Inversión en Infraestructura Educativa. Subsecretaría de Planeación y Evaluación de la SETAB. Catálogo de Centros de Trabajo del Sistema Educativo Estatal. Unidad del Sistema de Información Estadística. Dirección de Planeación. Subsecretaría de Planeación y Evaluación de la SETAB.	4.2.2	2
Actividad 1 Dotación de mobiliario y equipamiento escolar en planteles públicos de educación media superior, que facilite el desarrollo de las actividades académicas de educandos y educadores	Porcentaje de plantales atendidos en sus necesidades de mobiliario o equipamiento escolar	0.60	Los planteles escolares cuentan con espacios e instalaciones que soportan el uso del equipamiento escolar	Programa General de Obras. Reporte de avances físicos y financieros de obra generada por el Instituto Tabasqueño de Infraestructura Física Educativa. Listado de escuelas con rezago de infraestructura. Dirección de Programas de Inversión en Infraestructura Educativa. Subsecretaría de Planeación y Evaluación de la SETAB. Catálogo de Centros de Trabajo del Sistema Educativo Estatal. Unidad del Sistema de Información Estadística. Dirección de Planeación. Subsecretaría de Planeación y Evaluación de la SETAB.	4.2.2	2









	RESUMEN NARRATIVO	INDICADOR	META	SUPUESTO	MEDIO DE VERIFICACIÓN	ALINEACIÓN PSE (Líneas de Acción)	ALINEACIÓN LOCAL
Actividad 2	Rehabilitación de la infraestructura física en planteles públicos de educación media superior, que asegure condiciones pedagógicas adecuadas para educandos y educadores	Porcentaje de planteles atendidos en sus necesidades de rehabilitación de infraestructura física	2.99	Los materiales e insumos para el mantenimiento de los planteles conservan estabilidad en sus costos de mercado y se cuenta con la participación y compromiso de la comunidad escolar	Programa General de Obras. Reporte de avances físicos y financieros de obra generada por el Instituto. Tabasqueño de Infraestructura Física Educativa. Listado de escuelas con rezago de infraestructura. Dirección de Programas de Inversión en Infraestructura Educativa. Subsecretaría de Planeación y Evaluación de la SETAB. Catálogo de Centros de Trabajo del Sistema Educativo Estatal. Unidad del Sistema de Información Estadística. Dirección de Planeación. Subsecretaría de Planeación y Evaluación de la SETAB.	4.2.2	2
Actividad 3	Construcción de espacios educativos de planteles públicos de educación media superior de subsistemas estatales, que favorezca el acceso y permanencia de los alumnos en la escuela.	Porcentaje de planteles educativos atendidos con obras de construcción	1.20	Los costos de mercado de los materiales y mano de obra para construcción conservan estabilidad	Programa General de Obras. Reporte de avances físicos y financieros de obra generada por el Instituto. Tabasqueño de Infraestructura Física Educativa. Listado de escuelas con rezago de infraestructura. Dirección de Programas de Inversión en Infraestructura Educativa. Subsecretaría de Planeación y Evaluación de la SETAB. Catálogo de Centros de Trabajo del Sistema Educativo Estatal. Unidad del Sistema de Información Estadística. Dirección de Planeación. Subsecretaría de Planeación y Evaluación de la SETAB.	4.2.2	2
Componente 3	Planteles públicos con procesos de gestión para su financiamiento, apoyados	Porcentaje de planteles apoyados en sus procesos de gestión	20.83	La comunidad escolar está interesada en participar cumpliendo con los criterios normativos en tiempo y forma. Se cuenta con una oferta de apoyo a proyectos educativos por parte de organizaciones diversas	Concentrado trimestral de acciones de seguimiento a planteles. Dirección de Educación Media. Subsecretaría de Educación Media y Superior de la SETAB. Catálogo de Centros de Trabajo del Sistema Educativo Estatal. Unidad del Sistema de Información Estadística. Dirección de Planeación. Subsecretaría de Planeación y Evaluación de la SETAB.	6.4.5	3
Actividad 1	Reuniones de trabajo de los órganos colegiados de educación media superior que faciliten la coordinación interinstitucional y la toma de decisiones en el desarrollo de programas de mejora educativa	Porcentaje de reuniones colegiadas realizadas	100.00	Los subsistemas de educación media superior se coordinan en los programas institucionales hacia la mejora de la calidad educativa.	Lista de Asistencia de las reuniones Colegiadas, Actas de Acuerdos de las Juntas de Directivas, de CEPPEMS. Subsecretaría de Educación Media y Superior de la SETAB.	2.3.2	3
Actividad 2	Acompañamiento a los planteles de educación media superior integrados a la Red de Escuelas Asociadas (RedPEA) de la UNESCO en Tabasco y la Región Sur-Sureste de México que facilite su permanencia en el programa	Porcentaje de planteles de EMS que reciben acompañamiento en el programa de Red PEA de la UNESCO.	38.89	Los planteles de educación media superior participantes cuentan con el plan de actividades alineado a la normatividad de la Red de Escuelas Asociadas a la UNESCO (RedPEA).	Concentrado de Reportes Anuales de los planteles integrados a la Red PEA. Registro de Informe trimestral y anual de actividades. Dirección del IV Comité Regional de la CONALMEX / UNESCO Sur Sureste. Subsecretaría de Planeación y Evaluación de la SETAB. Catálogo de Centros de Trabajo del Sistema Educativo Estatal. Unidad del Sistema de Información estadística. Dirección de Planeación. Subsecretaría de Planeación y Evaluación de la SETAB.	2.3.2	3






RESUMEN NARRATIVO	INDICADOR	META	SUPUESTO	MEDIO DE VERIFICACIÓN	ALINEACIÓN PSE (Líneas de Acción)	ALINEACIÓN LOCAL
Actividad 3 Incorporación de alumnos de educación media superior en espacios afines a su perfil para el desarrollo de su servicio social o práctica profesional como retribución a la sociedad, que favorezca la vinculación con el sector productivo	Porcentaje de estudiantes de educación media superior de sostenimiento estatal incorporados a servicio social y práctica profesional	100.00	Existen instituciones públicas y empresas privadas de los distintos sectores productivos, interesadas en participar con espacios afines para que los alumnos realicen el servicio social y la práctica profesional.	Concentrados Estadísticos del servicio social y de la práctica profesional de alumnos. Dirección de Vinculación de la SEMYS de la SETAB. Estadística Básica del Sistema Educativo Estatal. Unidad del Sistema de Planeación. Subsecretaría de Planeación y Evaluación de la SETAB.	6.5.6	3
Actividad 4 Acompañamiento a la operatividad de los planteles de los subsistemas de sostenimiento estatal para el desarrollo de las acciones de mejora continua.	Porcentaje de planteles a los que se realizan visitas de acompañamiento a la operatividad	23.00	Los planteles presentan su planeación anual atendiendo los lineamientos del PMC vigente por una educación de calidad. Existen condiciones sociales y políticas favorables que apoyan la permanencia de los centros educativos.	Concentrado trimestral de acciones de seguimiento a planteles. Dirección de Educación Media. Subsecretaría de Educación Media y Superior de la SETAB. Catálogo de Centros de Trabajo del Sistema Educativo Estatal. Unidad del Sistema de Información estadística. Dirección de Planeación. Subsecretaría de Planeación y Evaluación de la SETAB.	3.3.8	3
Actividad 5 Asesoría a los planteles para la implementación de los postulados de una educación para el desarrollo sostenible y la ciudadanía mundial de la Agenda 2030, en su práctica escolar.	Porcentaje de planteles de Educación Media Superior de sostenimiento estatal asesorados	57.14	Los planteles asumen el compromiso con los ODS 1, 2, 3, 4, 5, 8, 11, 6 para beneficio de la comunidad escolar. La comunidad escolar presenta interés en ser asesorada en la Agenda 2030	Concentrado trimestral de seguimiento a planteles. IV Comité Regional de la CONALMEX/UNESCO Sur-Sureste. Subsecretaría de Planeación y Evaluación de la SETAB. Catálogo de Centros de Trabajo del Sistema Educativo Estatal. Unidad del Sistema de Información estadística. Dirección de Planeación. Subsecretaría de Planeación y Evaluación de la SETAB.	6.5.1	3
Componente 4 Personal docente, directivo y de asesoría de Educación Media Superior con procesos formativos recibidos	Porcentaje de personal que recibe procesos formativos	56.39	El personal se compromete con su formación continua de manera virtual y/o presencial. Existe la oferta de procesos formativos por parte del nivel.	Concentrado trimestral de acciones de seguimiento a planteles. Dirección de Educación Media. Subsecretaría de Educación Media y Superior de la SETAB. Estadística Básica del Sistema Educativo Estatal. Dirección de Planeación. Subsecretaría de Planeación y Evaluación de la SETAB.	3.2.6	1
Actividad 1 Capacitación a docentes de educación media superior de subsistemas de sostenimiento estatal en los conocimientos básicos de metodologías de enseñanza-aprendizaje, que permita a los estudiantes un mayor nivel de logro en su aprendizaje.	Porcentaje de docentes capacitados	9.91	Los docentes muestran disposición para asistir a los procesos formativos. Se cuenta con especialistas para el desarrollo de los procesos formativos.	Reporte de seguimiento docente. Unidades de Subsistemas Estatales. Dirección de Educación Media. Subsecretaría de Educación Media y Superior de la SETAB. Estadística Básica del Sistema Educativo Estatal. Dirección de Planeación. Subsecretaría de Planeación y Evaluación de la SETAB.	3.2.6	1
Actividad 2 Asesoría a docentes para la formulación de su planeación didáctica con estrategias centradas en el aprendizaje de sus alumnos	Porcentaje de docentes asesorados en planeación didáctica	56.39	Los docentes están interesados en ser asesorados. Se cuenta con personal capacitado para brindar la asesoría.	Reporte Semestral de seguimiento docente. Unidad de cada Subsistema Estatal. Dirección de Educación Media. Subsecretaría de Educación Media y Superior de la SETAB. Relación de Docentes asesorados. Estadística Básica del Sistema Educativo Estatal. Dirección de Planeación. Subsecretaría de Planeación y Evaluación de la SETAB.	3.2.6	1

*Handwritten signatures and initials in blue ink.*

RESUMEN NARRATIVO	INDICADOR	META	SUPUESTO	MEDIO DE VERIFICACIÓN	ALINEACIÓN PSE (Líneas de Acción)	ALINEACIÓN LOCAL
Actividad 3 Intercambio de experiencias exitosas en el aula en los colegiados intersemestrales	Porcentaje de docentes con experiencias exitosas en el aula	15.11	Los docentes de educación media superior deciden compartir experiencias y buenas prácticas al colectivo docente	Cuadro Estadístico del Informe semestral del Colegiado Docente de cada Subsistema Estatal, Relación de Experiencias Exitosas y Buenas Prácticas Docentes, Estadística Básica del Sistema Educativo Estatal, Dirección de Planeación, Subsecretaría de Planeación y Evaluación de la SETAB.	3.2.7	1
Actividad 4 Asesoría técnico pedagógica para el reforzamiento de la práctica docente como resultado de la observación en el aula	Porcentaje de docentes asesorados	21.44	El docente acepta el proceso de observación de su práctica docente en el aula. Existe personal calificado para desarrollar los procesos de observación en el aula y asesoría académica.	Lista de cotejo de observación en el aula por cada Área Académica y/o Supervisión de la Unidad de cada Subsistema Estatal, Dirección de Educación Media y Superior de la SETAB, Estadística Básica del Sistema Educativo Estatal, Dirección de Planeación, Subsecretaría de Planeación y Evaluación de la SETAB.	2.4.3	1
Componente 5 Alumnos beneficiados con programas y acciones compensatorias que favorezca su permanencia en el plantel hasta la conclusión del nivel	Porcentaje de alumnos beneficiados	8.84	Se ha identificado la población objetivo de programas compensatorios.	Informe de resultados de los programas de apoyo y acciones compensatorias, Recibos de entrega a planteles y alumnos, Dirección de Educación Media y Superior de la SETAB, Estadística básica del sistema educativo estatal <a href="http://estadisticas.setab.gob.mx">http://estadisticas.setab.gob.mx</a> .	2.3.5	2
Actividad 1 Atención de estudiantes en el programa de tutorías para disminuir riesgos de deserción y reprobación en planteles de educación media superior de sostenimiento estatal	Porcentaje de estudiantes atendidos en el programa de tutorías	40.17	Existe personal calificado para aplicar el programa de tutorías.	Concentrado de reporte trimestral de actividades de los docentes tutores, Unidades de los Subsistemas de la Dirección de Educación Media, Estadística Básica del Sistema Educativo Estatal, Dirección de Planeación, Subsecretaría de Planeación y Evaluación de la SETAB.	2.4.5	1
Actividad 2 Seguimiento en la operación del programa construye-t en los planteles, que favorezca el desarrollo de las habilidades socioemocionales en los alumnos	Porcentaje de estudiantes participantes en actividades del programa Construye-t	9.50	Existe personal calificado para aplicar el programa de asesorías.	Concentrado de Reporte Trimestral de actividades de Construye-t, Unidades de los Subsistemas de la Dirección de Educación Media, Estadística Básica del Sistema Educativo Estatal, Dirección de Planeación, Subsecretaría de Planeación y Evaluación de la SETAB.	2.3.5	1
Actividad 3 Fomento de la práctica de valores en la comunidad estudiantil que favorezca la disminución de situaciones de violencia y acoso escolar en planteles de educación media superior	Porcentaje de estudiantes atendidos en el programa	0.68	Las instituciones educativas demuestran interés por participar del programa	Lista de asistencia al proyecto, Formato de Registro de Actividades, Centro de Investigación e Innovación para la Enseñanza y Aprendizaje, Estadística Básica del Sistema Educativo Estatal, Unidad del Sistema de Información Estadística, Dirección de Planeación, Subsecretaría de Planeación y Evaluación de la SETAB.	4.4.4	1

El contenido de la información de este documento es de carácter oficial y responsabilidad de la autoridad local

 <p>Lic. Luis Rodrigo Marín Figueroa Subsecretario de Educación Media y Superior</p>	 <p>Dra. Clara Liz Lamoyi Bocanegra Subsecretaria de Planeación y Evaluación</p>	 <p>Director General Secretaría de Educación</p>
---	--	---