

Entidad Federativa: E27 Tabasco

Área de Enfoque: AE01 Educación Básica

ALINEACIÓN AL PSE							
Eje General: 4 Generar entornos favorables para el proceso de enseñanza-aprendizaje en los diferentes tipos, niveles y modalidades del Sistema Educativo Nacional.							
	RESUMEN NARRATIVO	INDICADOR	META	SUPUESTO	MEDIO DE VERIFICACIÓN	ALINEACIÓN PSE (Líneas de Acción)	ALINEACIÓN LOCAL
Fin	Contribuir a generar entornos favorables para el proceso de enseñanza-aprendizaje en los diferentes tipos, niveles y modalidades del Sistema Educativo Nacional mediante la aplicación del plan de estudios de educación básica para el desarrollo integral de las alumnas y alumnos	Porcentaje de atención educativa en programas para la primera infancia. Total	40.38	Existe interés de los padres de familia para incorporar a sus hijos a procesos educativos desde la primera infancia.	SEP, Dirección General de Planeación, Programación y Estadística Educativa (DGPPyEE). Estadísticas continuas del formato 911. Estadísticas de alumnos, información incluida en la publicación estadística por ciclo escolar Principales Cifras del Sistema Educativo Nacional, editada por la DGPPyEE e incluidas en el portal de información correspondiente http://www.planeacion.sep.gob.mx		
Indicador 2		Porcentaje de abandono escolar en educación primaria. Total	0.86	Existe interés de los padres de familia para incorporar a sus hijos a procesos educativos desde la primera infancia.	SEP, Dirección General de Planeación, Programación y Estadística Educativa (DGPPyEE). Estadísticas continuas del formato 911. Estadísticas de alumnos, información incluida en la publicación estadística por ciclo escolar Principales Cifras del Sistema Educativo Nacional, editada por la DGPPyEE e incluidas en el portal de información correspondiente http://www.planeacion.sep.gob.mx		
Indicador 3		Porcentaje de abandono escolar en educación secundaria. Total	2.02	Existe interés de los padres de familia para incorporar a sus hijos a procesos educativos desde la primera infancia.	SEP, Dirección General de Planeación, Programación y Estadística Educativa (DGPPyEE). Estadísticas continuas del formato 911. Estadísticas de alumnos, información incluida en la publicación estadística por ciclo escolar Principales Cifras del Sistema Educativo Nacional, editada por la DGPPyEE e incluidas en el portal de información correspondiente http://www.planeacion.sep.gob.mx		
Indicador 4		Porcentaje de escuelas públicas de educación preescolar y primaria generales que fortalecen sus capacidades técnicas y pedagógicas para la enseñanza y aprendizaje del idioma Inglés	4.71	Existe interés de los padres de familia para incorporar a sus hijos a procesos educativos desde la primera infancia.	Porcentaje de escuelas públicas de educación preescolar y primaria generales que brindan la enseñanza del idioma inglés. Escuelas públicas de educación preescolar y primaria generales e indígenas que brindan la enseñanza del idioma inglés: Padrón publicado con el número de escuelas de educación básica beneficiadas por el Programa Nacional de Inglés en la página de la Subsecretaría de Educación Básica https://basica.sep.gob.mx/		
Indicador 5		Porcentaje de escuelas públicas de educación secundaria generales y técnicas que fortalecen sus capacidades técnicas y pedagógicas para la enseñanza y aprendizaje del idioma Inglés	100.00	Existe interés de los padres de familia para incorporar a sus hijos a procesos educativos desde la primera infancia.	Porcentaje de escuelas públicas de educación secundaria generales y técnicas que brindan la enseñanza del idioma inglés.:Escuelas públicas de educación secundaria generales y técnicas que brindan la enseñanza del idioma inglés:Padrón publicado con el número de escuelas de educación básica beneficiadas por el Programa Nacional de Inglés en la página de la Subsecretaría de Educación Básica https://basica.sep.gob.mx/		

	RESUMEN NARRATIVO	INDICADOR	META	SUPUESTO	MEDIO DE VERIFICACIÓN	ALINEACIÓN FSE (Líneas de Acción)	ALINEACIÓN LOCAL
Indicador 6		Cobertura de educación inicial escolarizada	0.06	Existe interés de los padres de familia para incorporar a sus hijos a procesos educativos desde la primera infancia.	Número de niños inscritos en CAI en el año t: SEP, Dirección General de Planeación, Programación y Estadística Educativa (DGPPyEE). Estadísticas continuas del formato 911. Estadísticas de alumnos, información incluida en la publicación estadística por ciclo escolar Principales Cifras del Sistema Educativo Nacional, editada por la DGPPyEE e incluidas en el portal: http://www.planeacion.sep.gob.mx Número de niños de 0 a 3 años en el año t: Proyecciones de Población de CONAPO		
Indicador 7		Tasa de variación de la atención de las niñas y niños inscritos en los Centros de Atención Infantil (CAI) de la SEP	-17.47	Existe interés de los padres de familia para incorporar a sus hijos a procesos educativos desde la primera infancia.	Número de niños inscritos en CAI en el año t y t-1: SEP, Dirección General de Planeación, Programación y Estadística Educativa (DGPPyEE). Estadísticas continuas del formato 911. Estadísticas de alumnos, información incluida en la publicación estadística por ciclo escolar Principales Cifras del Sistema Educativo Nacional, editada por la DGPPyEE e incluidas en el portal: http://www.planeacion.sep.gob.mx		
Indicador 8		Porcentaje de avance de servicios de educación especial fortalecidos con agentes educativos, equipamiento y/o establecimiento de vínculos para la atención adecuada de alumnas y alumnos con discapacidad y aptitudes sobresalientes en educación básica	68.97	Existe interés de los padres de familia para incorporar a sus hijos a procesos educativos desde la primera infancia.	Número de servicios de educación especial fortalecidos con acciones del programa en el año t: Informes técnico-pedagógicos remitidos por las Autoridades Educativas Locales a la Dirección General de Desarrollo Curricular. Bajo resguardo de la Dirección General de Desarrollo Curricular. Reporte final que da cuenta de las acciones realizadas por los Servicios de Educación Especial que se fortalecieron. Bajo resguardo de la Dirección General de Desarrollo Curricular. Base de datos final elaborada y remitida por la AEL, bajo resguardo de la DGDC Total de servicios de educación especial: SEP, Dirección General de Planeación, Programación y Estadística Educativa (DGPPyEE). Estadísticas continuas del formato 911. Información incluida en la publicación estadística por ciclo escolar Principales Cifras del Sistema Educativo Nacional, editada por la DGPPyEE e incluidas en el portal de información correspondiente. http://www.planeacion.sep.gob.mx		

	RESUMEN NARRATIVO	INDICADOR	META	SUPUESTO	MEDIO DE VERIFICACIÓN	ALINEACIÓN PSE (Líneas de Acción)	ALINEACIÓN LOCAL
Indicador 9		Porcentaje de servicios de educación especial que reciben equipamiento	67.98	Existe interés de los padres de familia para incorporar a sus hijos a procesos educativos desde la primera infancia.	Número de servicios de educación especial que reciben acciones de equipamiento en el año t: Informes técnico-pedagógicos, remitidos por las Autoridades Educativas Locales a la Dirección General de Desarrollo Curricular. Bajo resguardo de la Dirección General de Desarrollo Curricular. Total de servicios de educación especial focalizados en el año t: Plan Anual de Trabajo remitido por las Autoridades Educativas Locales, ubicado en la Carpetoteca digital e impresa de Programas Sociales, bajo resguardo de la Dirección General de Desarrollo Curricular		
Propósito 1	El alumnado de educación básica alcanza un desarrollo integral de acuerdo a lo estipulado en el plan de estudio.	Eficiencia Terminal en Educación Básica	95.21	Se alcanza el compromiso de la comunidad escolar en torno a los resultados académicos de los estudiantes de educación básica.	Estadística Básica del Sistema Educativo Estatal. Dirección del Sistema de Información Estadística. Subsecretaría de Planeación y Evaluación de la SETAB.	1.1.1	1
Componente 1	Personal educativo fortalecido en su desempeño profesional con acciones de formación continua que propicie resultados óptimos en el aprendizaje del estudiantado de educación básica.	Porcentaje de personal educativo capacitado y/o actualizado.	53.99	El personal educativo asume el compromiso de su profesionalización y ejerce su derecho a la capacitación en contraturno y en jornadas sabatinas.	Estrategia Estatal de Formación Continua (EEFC), 2021; Programa de Desarrollo Profesional Docente. 2021 (PRODEP). Reporte de información para el Informe de Gobierno. Dirección de Superación Académica del Magisterio. Subsecretaría de Educación Básica de la SETAB.	3.2.6	1
Actividad 1	Impartición de programas formativos que fortalezcan el perfil profesional del personal educativo que labora en contextos vulnerables.	Porcentaje del personal educativo que labora en contextos vulnerables que recibe formación continua.	12.06	Los programas responden a las necesidades de formación del personal educativo al ser impartidos por instancias formadoras especializadas en temas pedagógicos y disciplinares acordes a los lineamientos establecidos por la Federación.	Convocatorias; Bases de datos de inscripción a cursos; Evidencias de participación en cursos de capacitación con Instancias Formadoras (IF); Encuestas de valoración. http://dsam.setab.gob.mx . Reporte de información para el Informe de Gobierno. Dirección de Superación Académica del Magisterio. Subsecretaría de Educación Básica de la SETAB.	3.2.6	1
Actividad 2	Capacitación en lenguaje de señas mexicanas al personal docente de educación secundaria que favorezca la atención de alumnos que presentan barreras para el aprendizaje y la participación.	Porcentaje de docentes de educación secundaria capacitados en lenguaje de señas mexicanas.	2.34	El personal demuestra compromiso para integrarse a los procesos formativos.	Listas de asistencia a los procesos formativos, Dirección de Educación Secundaria de la SETAB. Estadística Básica del Sistema Educativo Estatal. http://estadisticas.setab.gob.mx	3.2.6	1
Actividad 3	Desarrollo de competencias profesionales del personal con funciones de asesoría, tutoría, directiva y de supervisión, que posibilite su mejor desempeño.	Porcentaje de las figuras educativas capacitadas.	20.18	Los programas responden a las necesidades de formación del personal educativo al ser impartidos por instancias formadoras especializadas en temas pedagógicos y disciplinares acordes a los lineamientos establecidos por la Federación.	Plataformas de Tutores y Tutorados; Convocatorias y registro de participantes, Reporte de información para el Informe de Gobierno. Dirección de Superación Académica del Magisterio. Subsecretaría de Educación Básica de la SETAB.	3.2.6	1
Actividad 4	Desarrollo de competencias profesionales del personal docente y técnico docente, a través de programas formativos incluyendo habilidades digitales que posibiliten la mejora en los aprendizajes de los educandos.	Porcentaje de las figuras educativas capacitadas.	46.58	El personal docente y técnico docente asume el compromiso de su profesionalización y ejerce su derecho a la capacitación en contraturno y en jornadas sabatinas.	Convocatoria y registro de participantes. Dirección de Superación Académica del Magisterio. Listas de asistencia a cursos de capacitación. Reporte de información para el Informe de Gobierno. Dirección de Tecnologías de Información y Comunicación. Plantillas de personal docente por centro de trabajo. Direcciones de los niveles de educación básica.	3.2.6	1

	RESUMEN NARRATIVO	INDICADOR	META	SUPUESTO	MEDIO DE VERIFICACIÓN	ALINEACIÓN PSE (Líneas de Acción)	ALINEACIÓN LOCAL
Actividad 5	Capacitación al personal de educación física en el manejo de los planes y programas de estudio, que favorezca el desarrollo de las actividades con sus alumnos.	Porcentaje de docentes de educación física capacitados	76.73	El personal asume el compromiso de su formación continua y ejerce su derecho a la capacitación en contrahorario	Listas de asistencia a cursos de capacitación, Proyecto de educación Física en Educación Indígena y Especial. Departamento Técnico Pedagógico. Unidad de Educación Física. Subsecretaría de Educación Básica de la SE, Estadística Básica del Sistema Educativo Estatal http://estadisticas.setab.gob.mx	3.2.6	1
Componente 2	Apoyos complementarios a la labor docente otorgados en escuelas de educación básica, que favorecen la permanencia del alumnado en el plantel, su logro académico y la conclusión de sus estudios en cada nivel educativo	Porcentaje de escuelas beneficiadas con apoyos complementarios	78.13	Se cuenta con la concurrencia de recursos para el financiamiento y distribución de los apoyos de manera oportuna y eficiente. Existe colaboración efectiva de las instituciones públicas y privadas para el logro educativo. Existe participación social corresponsable con el sistema educativo que favorece el desarrollo de competencias en el alumnado.	Sistema de información y base de datos. Informes y soporte documental de las diversas actividades del componente. Dirección de Unidades Regionales de Servicios Educativos de la SETAB. Estadística Básica del Sistema Educativo Estatal http://estadisticas.setab.gob.mx . Cédulas de entrega. Coordinación de Libros de Texto	2.3.5	2
Actividad 1	Dotación a las alumnas y los alumnos de educación básica de los libros de texto gratuitos contribuyendo al desarrollo del proceso enseñanza aprendizaje.	Porcentaje de alumnos beneficiarios en educación inicial y básica con libros de textos	97.84	Se cuenta con la participación de empresas públicas y privadas en la distribución de los libros de texto gratuitos. Existe disponibilidad de la sociedad civil e iniciativa privada para el traslado de los libros de texto gratuitos	Sistema de información y base de datos. Informes y soporte documental de las diversas actividades del componente. Dirección de Unidades Regionales de Servicios Educativos de la SETAB. Estadística Básica del Sistema Educativo Estatal. http://estadisticas.setab.gob.mx	2.3.5	2
Actividad 2	Dotación de material deportivo en planteles públicos de educación básica que cuenten con docentes de educación física, que facilite el desarrollo de las actividades de educación física en educandos y educadores.	Porcentaje de planteles atendidos en sus necesidades de material deportivo.	9.93	Existe la disponibilidad de los supervisores de Educación Física para el traslado y distribución del material deportivo a los centros educativos que lo requieran.	Vales de salida de material de consumo. Departamento administrativo de la Unidad de Educación Física.	2.3.5	1
Actividad 3	Dotación de insumos a los CAI para la atención educativa y asistencial a infantes de 0 a 5 años 11 meses hijos e hijas de trabajadores de la Secretaría de Educación.	Porcentaje de atención a la demanda en los CAI-SE	6.80	Los padres y madres de familia apoyan la atención asistencial de sus hijos favoreciendo la continuidad del servicio	Estadística del movimiento de población infantil. Registro de Inscripción a CAI-SE. Dirección de Educación Inicial y Preescolar. Subsecretaría de Educación Básica de la SETAB.	2.3.5	1
Actividad 4	Otorgamiento de apoyos que favorezcan la enseñanza del inglés como segunda lengua en las escuelas públicas de educación básica.	Porcentaje de escuelas públicas de educación básica que participan en el Programa Nacional de Inglés.	8.35	Existe compromiso de los actores de la comunidad escolar (Supervisores, directores, docentes, padres de familia) para participar en el programa	Carta Compromiso Única, Convenio Marco, Reglas de Operación, Lineamientos de Programas federales, Padrón de Escuelas beneficiadas, Lista de asistencia a reuniones de trabajo, Plataformas digitales de programas, Registro en el Sistema Informático de Contraloría Social (SICS). Subsecretaría de Educación Básica y Unidad de Atención y Seguimiento de Proyectos Especiales.	2.3.5	1
Componente 3	Acompañamiento técnico pedagógico proporcionado al personal de los planteles de educación básica para mejorar la calidad de los resultados educativos.	Porcentaje de planteles con visitas de acompañamiento técnico pedagógico.	78.13	La estructura de supervisión desconcentrada cuenta con el personal e insumos para su operatividad.	Concentrado de informes de visitas a planteles. Dirección de cada nivel de educación básica. Subsecretaría de Educación Básica de la SETAB. Estadística Básica del Sistema Educativo Estatal. Unidad del Sistema de Información Estadística de la SETAB. http://estadisticas.setab.gob.mx	3.3.8	1
Actividad 1	Acompañamiento al personal docente y directivo de los planteles públicos de educación básica como apoyo a su práctica en el aula que favorezca la mejora de su operatividad	Porcentaje de planteles con visitas de asesoría.	26.00	La estructura de supervisión desconcentrada cuenta con el personal de asesoría técnica acorde a la estructura ocupacional autorizada.	Informes técnicos de acompañamiento. Dirección de cada nivel de educación básica. Subsecretaría de Educación Básica de la SETAB. Estadística Básica del Sistema Educativo Estatal.	3.3.8	1




	RESUMEN NARRATIVO	INDICADOR	META	SUPUESTO	MEDIO DE VERIFICACIÓN	ALINEACIÓN PSE (Líneas de Acción)	ALINEACIÓN LOCAL
Actividad 2	Actualización a los Consejos Técnicos Escolares y de Zona instalados que promueva el trabajo colaborativo para el fortalecimiento de la práctica educativa.	Porcentaje de consejos técnicos escolares y de zona actualizados.	100.00	Existen condiciones político sindicales y sociales estables que permiten el desarrollo de las sesiones de trabajo.	Informe técnico de seguimiento a CTE. Dirección de cada nivel de educación básica. Subsecretaría de Educación Básica de la SETAB.	3.3.8, 2.3.8	1
Actividad 3	Acompañamiento a los Consejos Técnicos Escolares instalados que facilite la valoración de su impacto en la práctica docente y la adopción de los postulados de una educación para el desarrollo sostenible, la ciudadanía mundial y la transversalización de la perspectiva de género y derechos humanos.	Porcentaje de consejos técnicos con acompañamiento y asesoría específica.	2.19	Las condiciones de viabilidad permiten el acceso a los centros de trabajo.	Informe técnico de seguimiento a CTE. Dirección de cada nivel de educación básica. Subsecretaría de Educación Básica de la SETAB. Registros de participantes a las sesiones de trabajo. IV Comité Regional de la CONALMEX-UNESCO Sur Sureste y de Unidades Regionales de Servicios Educativos de la SETAB.	3.3.8, 2.3.8	1
Actividad 4	Asesoría a docentes de educación básica que favorezca la adopción de una cultura de prevención de riesgos en los centros escolares que evite la violencia y el acoso escolar.	Porcentaje de docentes asesorados para la prevención de riesgo de violencia y acoso escolar.	8.12	Existe una respuesta favorable del personal docente con las asesorías, así como las condiciones laborales, ambientales y sociales estables.	Informe de estadísticas de asesorías realizadas. Subsecretaría de Educación Básica de la SETAB. Estadística Básica del Sistema Educativo Estatal. Unidad del Sistema de Información Estadística. http://estadisticas.setab.gob.mx	4.4.5	1
Actividad 5	Orientación al personal educativo en el seno de los consejos técnicos de educación básica como preparación al inicio del ciclo escolar siguiente	Porcentaje de personal educativo integrado a los procesos formativos en fase intensiva	100.00	Existen condiciones sociales y políticas estables que facilitan los trabajos previos al inicio del ciclo escolar	Informes de los Consejos Técnicos Escolares al inicio de ciclo escolar. Dirección de cada nivel o modalidad de la educación básica. Subsecretaría de Educación Básica de la SETAB. Estadística básica del sistema educativo estatal a inicio de cursos. Unidad del Sistema de Información Estadística de la SETAB. http://estadisticas.setab.gob.mx	3.3.8, 2.3.8	1
Actividad 6	Acompañamiento a los planteles públicos de educación básica en la implementación de programas escolares de mejora	Porcentaje de planteles con acompañamiento para la aplicación del programa de mejora escolar	9.47	Se alcanza el compromiso de la comunidad escolar para incorporarse a la ampliación de la jornada escolar.	Formato de seguimiento a la mejora escolar. Dirección de cada nivel educativo de la SETAB. Unidad de Atención y Seguimiento de Programas Especiales. Subsecretaría de Educación Básica. Catálogo de Centros de Trabajo del Sistema Educativo Estatal. Unidad del Sistema de Información Estadística. http://estadisticas.setab.gob.mx	3.3.8	1
Componente 4	Servicio educativo proporcionado a la población en rango de edad de 0 a 14 años, en cada nivel educativo en respuesta equitativa a la demanda de la sociedad.	Porcentaje de atención a la demanda social con recursos públicos.	93.54	Existe corresponsabilidad de los padres de familia que facilita el acceso y permanencia de los estudiantes en la escuela.	Estadística Básica del Sistema Educativo Estatal. Unidad del Sistema de Información Estadística. Subsecretaría de Planeación y Evaluación de la SETAB http://estadisticas.setab.gob.mx	1.1.1	2
Actividad 1	Atención de educación inicial a la población de 0 a 2 años 11 meses, con un modelo de atención integral que favorezca el desarrollo de sus capacidades y habilidades cognitivas y socioadaptativas	Tasa de crecimiento de la matrícula de educación inicial	-38.78	Las instancias públicas, privadas y no gubernamentales mantienen su participación en la atención educativa y asistencial a la primera infancia	Estadística Básica del Sistema Educativo Estatal. Unidad del Sistema de Información Estadística http://estadisticas.setab.gob.mx Estadística del movimiento de población infantil. Dirección de Educación Inicial y Preescolar. Subsecretaría de Educación Básica de la SETAB.	1.1.1	2
Actividad 2	Atención a la demanda del servicio de educación preescolar a la población de 3 a 5 años, que promueva la igualdad de oportunidades educativas en atención a los principios de justicia, inclusión y equidad.	Porcentaje de atención a la demanda social de educación preescolar.	77.18	Los padres de familia inscriben y envían a sus hijos a la escuela oportunamente.	Estadística Básica del Sistema Educativo Estatal. Unidad del Sistema de Información Estadística. Subsecretaría de Planeación y Evaluación de la SETAB http://estadisticas.setab.gob.mx Proyecciones de población emitidas por el Consejo Nacional de Población www.gob.mx/conapo	1.1.1	2

	RESUMEN NARRATIVO	INDICADOR	META	SUPUESTO	MEDIO DE VERIFICACIÓN	ALINEACIÓN PSE (Lineas de Acción)	ALINEACIÓN LOCAL
Actividad 3	Prestación del servicio de Educación Primaria de la población de 6 a 11 años que promueve la igualdad de oportunidades de educación, en atención a los principios de justicia, inclusión y equidad.	Porcentaje de atención a la demanda social de educación primaria.	100.20	Los padres de familia inscriben y envían a sus hijos a la escuela; la Familia considera a la Educación Primaria como primordial por lo cual apoya a sus hijos en edad de cursarla a fin de que termine de manera exitosa.	Estadística Básica del Sistema Educativo Estatal. Unidad del Sistema de Información Estadística. Subsecretaría de Planeación y Evaluación de la SETAB http://estadisticas.setab.gob.mx Proyecciones de población emitidas por el Consejo Nacional de Población www.gob.mx/conapo	1.1.1	2
Actividad 4	Prestación del servicio de Educación Secundaria en sus tres modalidades a la población de 12 a 14 años de edad, egresada de educación primaria, en atención a los principios de justicia, inclusión y equidad.	Porcentaje de atención a la demanda social de educación secundaria.	97.58	Las condiciones socio económicas familiares de alumnos facilitan su ingreso y permanencia en el plantel escolar. La iniciativa privada, las ONG y los 3 niveles de gobierno colaboran para impulsar la labor educativa.	Estadística Básica del Sistema Educativo Estatal. Unidad del Sistema de Información Estadística. Subsecretaría de Planeación y Evaluación de la SETAB http://estadisticas.setab.gob.mx . Proyecciones de población emitidas por el Consejo Nacional de Población www.gob.mx/conapo	1.1.1	2
Actividad 5	Atención a la matrícula de educación preescolar, primaria y educación especial con el servicio de educación física, que fortalezca su coordinación motriz, el trabajo colaborativo y hábitos de socialización.	Porcentaje de la matrícula de educación básica atendida con educación física.	65.97	Se cuenta con los recursos humanos suficientes para impartir la asignatura en escuelas multigrado y de organización completa.	Base de datos del servicio de educación física. Unidad de Educación Física. Subsecretaría de Educación Básica de la SETAB. Estadística Básica del Sistema Educativo Estatal. Unidad del Sistema de Información Estadística. Subsecretaría de Planeación y Evaluación de la SETAB http://estadisticas.setab.gob.mx	1.1.1	2
Actividad 6	Atención a la matrícula de educación básica con el servicio de educación artística, que favorezca su acercamiento y apreciación por la cultura y las artes	Porcentaje de la matrícula de educación básica atendida con educación artística.	41.59	Se cuenta con los recursos humanos suficientes para impartir la asignatura en escuelas multigrado y de organización completa.	Base de datos de escuelas de educación básica con docentes de educación artística asignados. Subsecretaría de Educación Básica de la SETAB. Estadística Básica del Sistema Educativo Estatal. Unidad del Sistema de Información Estadística. Subsecretaría de Planeación y Evaluación de la SETAB http://estadisticas.setab.gob.mx	1.1.1	2
Actividad 7	Fortalecimiento de la enseñanza del inglés como segunda lengua en las escuelas públicas de educación básica.	Porcentaje de alumnos atendidos para la adquisición de una segunda lengua.	21.77	Existe compromiso de los actores de la comunidad escolar (Supervisores, directores, docentes, padres de familia) para participar en el programa	Carta Compromiso Única, Convenio Marco, Reglas de Operación, Lineamientos de Programas federales, Padrón de Escuelas beneficiadas, Lista de asistencia a reuniones de trabajo, Plataformas digitales de programas, Registro en el Sistema Informático de Contraloría Social (SICS). Subsecretaría de Educación Básica y Unidad de Atención y Seguimiento de Proyectos Especiales.	1.1.1	2
Componente 5	Plantel públicos de educación básica atendidos con construcción, mantenimiento y equipamiento de espacios físicos, conforme a las necesidades de funcionalidad de la infraestructura física educativa	Porcentaje de planteles atendidos en sus necesidades de infraestructura física	3.64	Los costos de los materiales e insumos necesarios para la construcción y mantenimiento de la infraestructura física educativa se mantienen estables	Programa General de Obras (reporte de avances físicos y financieros de obra) generada por el ITIFE (Instituto Tabasqueño de Infraestructura Física Educativa), Base de datos de escuelas con rezago de infraestructura (Dirección de Programas de Inversión en Infraestructura Educativa de la SETAB) y Estadística básica del sistema educativo estatal http://estadisticas.setab.gob.mx	4.2.2	2

	RESUMEN NARRATIVO	INDICADOR	META	SUPUESTO	MEDIO DE VERIFICACIÓN	ALINEACIÓN FSE (Líneas de Acción)	ALINEACIÓN LOCAL
Actividad 1	Ampliación y consolidación de la infraestructura física en planteles públicos de educación básica, que favorezca el acceso y permanencia de los alumnos en la escuela	Porcentaje de planteles atendidos en sus necesidades de construcción de infraestructura física	2.35	Los costos de los materiales y mano de obra para construcción conservan estabilidad, lo que favorece la atención a la infraestructura física de los planteles	Programa General de Obras (reporte de avances físicos y financieros de obra) generada por el ITIFE (Instituto Tabasqueño de Infraestructura Física Educativa), Base de datos de escuelas con rezago de infraestructura (Dirección de Programas de Inversión en Infraestructura Educativa de la SETAB) y Estadística básica del sistema educativo estatal http://estadisticas.setab.gob.mx	4.2.2	2
Actividad 2	Rehabilitación de la infraestructura física en planteles públicos de educación básica, que asegure condiciones pedagógicas adecuadas para educandos y educadores	Porcentaje de planteles atendidos en sus necesidades de rehabilitación de infraestructura física	1.29	Los materiales e insumos para el mantenimiento de los planteles conservan estabilidad en sus costos de mercado y se cuenta con la participación y compromiso de la comunidad escolar	Programa General de Obras (reporte de avances físicos y financieros de obra) generada por el ITIFE (Instituto Tabasqueño de Infraestructura Física Educativa), Base de datos de escuelas con rezago de infraestructura (Dirección de Programas de Inversión en Infraestructura Educativa de la SETAB) y Estadística básica del sistema educativo estatal http://estadisticas.setab.gob.mx	4.2.2	2
Actividad 3	Dotación de mobiliario y equipamiento escolar en planteles públicos de educación básica, que facilite el desarrollo de las actividades académicas de educandos y educadores	Porcentaje de planteles atendidos en sus necesidades de mobiliario y equipamiento escolar	27.51	Los costos de adquisición y distribución de los insumos mantienen estabilidad; los planteles escolares cuentan con espacios e instalaciones que soportan el uso del equipamiento escolar	Salidas de almacén, Almacén General de la SETAB. Copias de Vales, Dirección de Unidades de Servicios Regionales de la SETAB. Reporte de planteles que reciben mobiliario o equipamiento escolar. Instituto Tabasqueño de Infraestructura Física Educativa (ITIFE). Estadística Básica del Sistema Educativo Estatal. http://estadisticas.setab.gob.mx	4.2.2	2
Actividad 4	Atención a las necesidades de infraestructura informática en los planteles de educación básica.	Porcentaje de planteles con atención a su infraestructura tecnológica	3.03	Los planteles escolares cuentan con espacios e instalaciones que soportan y resguardan el equipamiento tecnológico	Vales de equipamiento, Actas de resguardo. Dirección de Tecnologías de la Información y comunicación de la SETAB. Estadística Básica del Sistema Educativo Estatal. Unidad del Sistema de Información Estadística de la SETAB. http://estadisticas.setab.gob.mx	4.2.2, 1.4.3	2
Componente 6	Organizaciones de padres de familias de planteles de educación básica fortalecidas con asesorías que favorezca su compromiso en tomo al rendimiento escolar de sus hijos.	Porcentaje de organizaciones de padres familia fortalecidas	99.26	Existe disponibilidad de tiempo por parte de los padres de familia para asistir a las sesiones de trabajo convocadas por la escuela	Fichas de registros de atención, formulario de asistencia, registros fotográficos. Dirección de Unidades Regionales de Servicios Educativos de la SETAB. Registro Público de Consejos Escolares de Participación Social. www.repace.sep.gob.mx . Estadística Básica del Sistema Educativo Estatal. http://estadisticas.setab.gob.mx	2.3.3, 6.3.1	1
Actividad 1	Fortalecimiento a las mesas directivas de las asociaciones de padres de familia, sobre rendición de cuentas y transparencia que propicie el compromiso y el apoyo a la labor de la escuela	Porcentaje de APF asesoradas	25.00	Se cuenta con la participación activa de los padres y madres de familia en las sesiones de trabajo y su colaboración en la ruta de mejora del plantel	Lista de asistencia a las sesiones de trabajo de las APF. Actas de constitución y elección de APF. Dirección de Unidades Regionales de Servicios Educativos de la SETAB. Estadística básica del Sistema Educativo Estatal. http://estadisticas.setab.gob.mx	2.3.3, 6.3.1	1
Actividad 2	Asesoramiento a los consejos escolares de participación social en la educación, que propicie su colaboración activa en la tarea educativa	Porcentaje de consejos de participación social con asesoramiento	100.00	Los planteles de educación básica instalan el CEPS de acuerdo con la normatividad vigente. Se cuenta con la participación activa de los padres y madres de familia en las sesiones de trabajo. Los presidentes de CEPS y directivos garantizan el asesoramiento a todos los integrantes del consejo	Listas de asistencia en las capacitaciones llevadas a cabo en los municipios, Dirección de Unidades Regionales de Servicios Educativos de la SETAB. Registro Público de Consejos Escolares de Participación Social.	6.3.1, 2.3.3	1

	RESUMEN NARRATIVO	INDICADOR	META	SUPUESTO	MEDIO DE VERIFICACIÓN	ALINEACIÓN PSE (Líneas de Acción)	ALINEACIÓN LOCAL
Actividad 3	Seguimiento a los procesos de rendición de cuentas de los planteles públicos de educación básica	Porcentaje de planteles que cumplen con los procesos de rendición de cuentas	6.29	Los directivos escolares y del consejo de participación social en la educación aplican en tiempo y forma las orientaciones recibidas para facilitar la rendición de cuentas.	Entrega de reportes en formatos del Sistema de Información de Contraloría Social (SICS). Subsecretaría de Educación Básica de la SETAB.	2.3.3, 6.3.1	1
Actividad 4	Asesoría al personal directivo de educación básica para la aplicación de la normatividad de operación de las organizaciones de padres de familia que facilite su integración a la labor educativa	Porcentaje de directivos beneficiados con asesorías	15.03	Las Jefaturas de Sector y Supervisiones escolares cuentan con la figura titular que favorece el aprovechamiento del proceso de asesoría hacia los planteles escolares	Lista de asistencia, acusos de entrega de reglamento y materiales informativos y memoria fotográfica. Dirección de Unidades Regionales de Servicios Educativos de la SETAB.	2.3.3, 6.3.1	1

El contenido de la información de este documento es de carácter oficial y responsabilidad de la autoridad local

 Prof. Santana Magaña Izquierdo Subsecretario de Educación Básica	 Dra. Clara Luz Lamoyi Bocanegra Subsecretaria de Planeación y Evaluación	 Dra. Egle Carmelito Landero Secretaria de Educación
--	---	---



SECRETARÍA DE EDUCACIÓN
SUBSECRETARÍA DE EDUCACIÓN BÁSICA