

# EDUCACIÓN

SECRETARÍA DE EDUCACIÓN



TABASCO

## Resultados de la Olimpiada del Conocimiento Infantil 2023



### Etapa Sector

**Subsecretaría de Planeación y Evaluación  
Dirección de Seguimiento y Evaluación**

**Coordinación:**

Subsecretaría de Planeación y Evaluación.

**Diseño y Composición electrónica**

Dirección de Seguimiento y Evaluación.

**Secretaría de Educación de Tabasco**

Héroes del 47 S/N, Col. Gil y Sáenz, C.P. 86036

Villahermosa, Tabasco, Mx.

**Fuente:** Exámen de la Olimpiada del Conocimiento Infantil 2023.

Aplicado el 28 de marzo 2023. Etapa Sector.

**Hecho en Villahermosa, Tabasco, Mx.    Abril de 2023**



# Contenido

Resultados de la  
Olimpiada del Conocimiento Infantil 2023

	<b>Pág.</b>
■ <b>Objetivos.</b>	<b>4</b>
■ <b>Resultados.</b>	<b>5</b>
■ <b>Primeros lugares por modalidad educativa.</b>	<b>8</b>
■ <b>Análisis de reactivos por asignatura.</b>	<b>12</b>
■ <b>Datos generales de la evaluación.</b>	<b>18</b>

Estapa Sector

3



# Objetivos

Resultados de la  
Olimpiada del Conocimiento Infantil 2023

- Identificar el nivel de conocimiento de las alumnas y alumnos de 6to grado de educación primaria, en las asignaturas de español, matemáticas, historia, ciencias naturales y geografía, a nivel sector escolar, en las modalidades: urbana, particular, rural, e indígena.
- Generar y analizar los resultados de las alumnas y los alumnos, por modalidad educativa, por asignatura, puntajes más altos y bajos, obtenidos a través de la prueba.

Estapa Sector

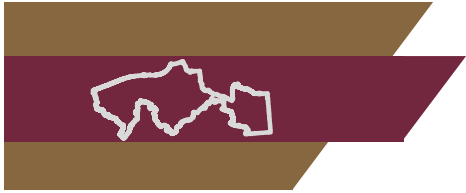
4

# Olimpiada del Conocimiento Infantil 2023

## Resultados

Estapa Sector





Resultados de la  
Olimpiada del Conocimiento Infantil 2023

## Porcentaje general obtenido por asignatura



Número de reactivos:

80

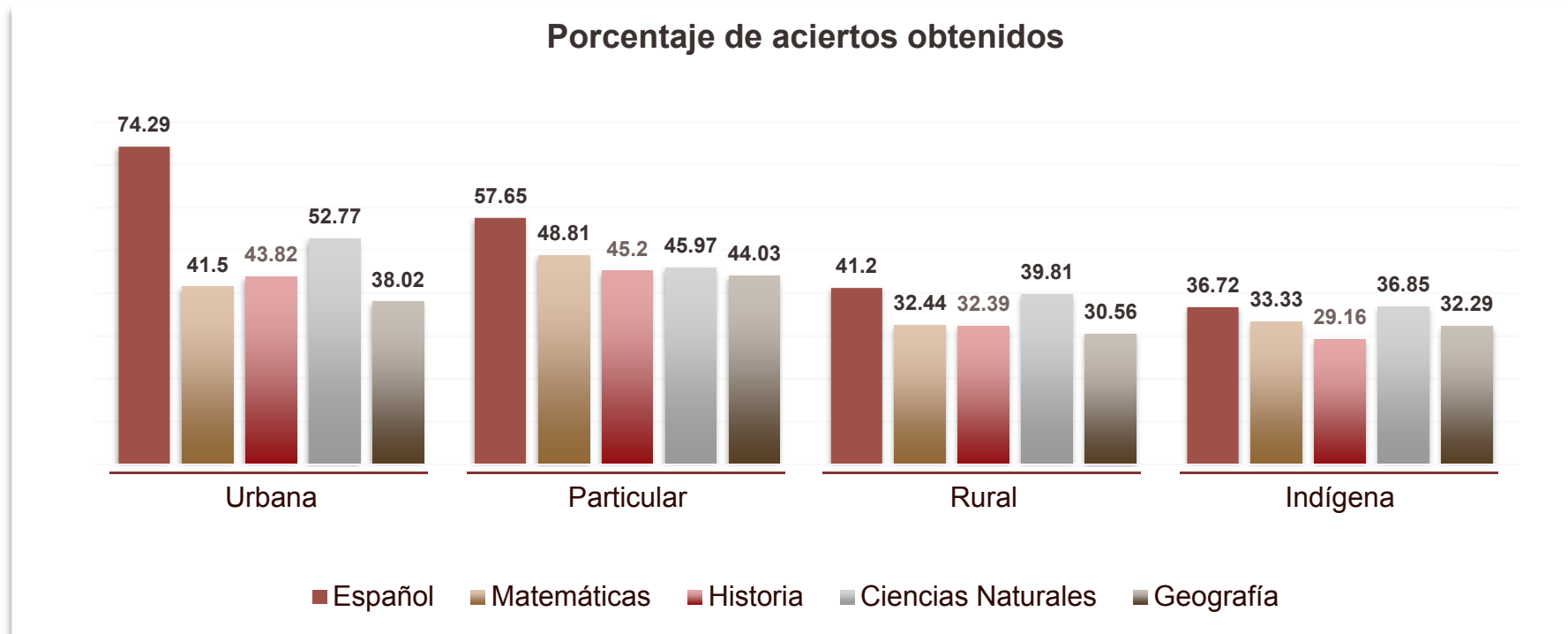
Estapa Sector

6

Fuente: Examen de la Olimpiada del Conocimiento Infantil 2023, aplicado el 28 de marzo 2023.  
Se encuentran incluidas cuatro modalidades: Urbana, Privada, Rural e Indígena.



## Porcentaje general por modalidad y asignatura



Fuente: Examen de la Olimpiada del Conocimiento Infantil 2023, aplicado el 28 de marzo 2023.  
Se encuentran incluidas cuatro modalidades: Urbana, Privada, Rural e Indígena



# Primaria urbana

Resultados de la  
Olimpiada del Conocimiento Infantil 2023

Cinco primeros lugares

No.	Folio	Modalidad	Sector	Zona Escolar	CCT	Aciertos	Aciertos Esperados	% Aciertos Global
1	27080	Urbana	6	29	27DPR1418F	59	80	<b>73.8</b>
2	27330	Urbana	25	60	27DPR0989O	59	80	<b>73.8</b>
3	27230	Urbana	16	96	27DPR1795H	57	80	<b>71.3</b>
4	27219	Urbana	15	112	27DPR1468N	56	80	<b>70</b>
5	27327	Urbana	24	82	27DPR0586V	56	80	<b>70</b>

Estapa Sector

8





# Primaria particular

Resultados de la  
Olimpiada del Conocimiento Infantil 2023

Cinco primeros lugares

No.	Folio	Modalidad	Sector	Zona Escolar	CCT	Aciertos	Aciertos Esperados	% Aciertos Global
1	27155	Particular	10	129	27PPR0019G	70	80	<b>87.5</b>
2	27005	Particular	1	4	27PPR0102F	54	80	<b>67.5</b>
3	27011	Particular	1	92	27PPR0108Z	52	80	<b>65.0</b>
4	27018	Particular	1	134	27PPR0024S	52	80	<b>65.0</b>
5	27111	Particular	7	137	27PPR0027P	50	80	<b>62.5</b>

Estapa Sector

9



# Primaria rural

Resultados de la  
Olimpiada del Conocimiento Infantil 2023

Cinco primeros lugares

No.	Folio	Modalidad	Sector	Zona Escolar	CCT	Aciertos	Aciertos Esperados	% Aciertos Global
1	27119	Rural	8	136	27DPR0560N	53	80	66.3
2	27084	Rural	6	31	27DPR0324K	53	80	<b>66.3</b>
3	27271	Rural	18	106	27DPR2037E	49	80	<b>61.3</b>
4	27042	Rural	3	64	27DPR0414C	46	80	<b>57.5</b>
5	27192	Rural	13	93	27DPR0251I	44	80	<b>55</b>

Estapa Sector

10



# Primaria indígena

Resultados de la  
Olimpiada del Conocimiento Infantil 2023

## Cinco primeros lugares

No.	Folio	Modalidad	Sector	Zona Escolar	CCT	Aciertos	Aciertos Esperados	% Aciertos Global
1	27256	Indígena	17	728	27DPB0115D	38	80	47.5
2	27035	Indígena	2	726	27DPB0052I	34	80	42.5
3	27314	Indígena	22	722	27DPB0007W	32	80	40
4	27141	Indígena	9	737	27DPB0050K	31	80	38.8
5	27313	Indígena	22	722	27DPB0074U	31	80	38.8
6	27315	Indígena	22	722	27DPB0062P	31	80	38.8

Nota: Se agrego un sexto alumno, ya que tienen el mismo puntaje

Estapa Sector

11

# Resultados de la Olimpiada del Conocimiento Infantil 2023

## Análisis de reactivos por asignatura





# Español

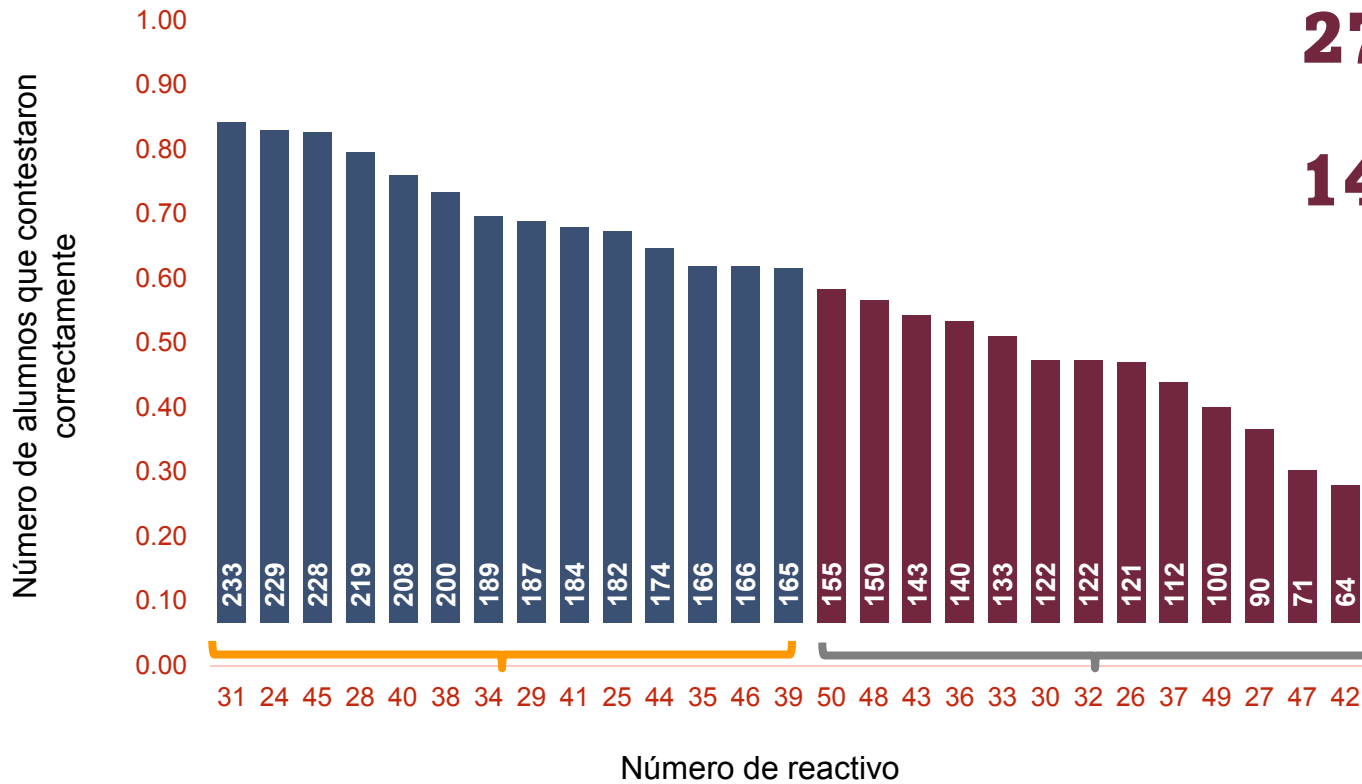
Resultados de la Olimpiada del Conocimiento Infantil 2023



Alumnas(os) evaluados

330

## Reactivos de Español



Reactivos contestados correctamente por más del 50% de alumnos

Reactivos más difíciles

27

Reactivos

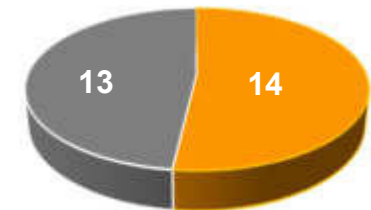


14

Reactivos contestados correctamente por el 50% de los alumnos.



Número de reactivos contestados correctamente por encima y debajo de la media



Mayor o igual al 50%  
Menor del 50%

Estapa Sector

13



# Matemáticas

Resultados de la Olimpiada del Conocimiento Infantil 2023



**330**

**Alumnas(os) evaluados**

**23**

**Reactivos**

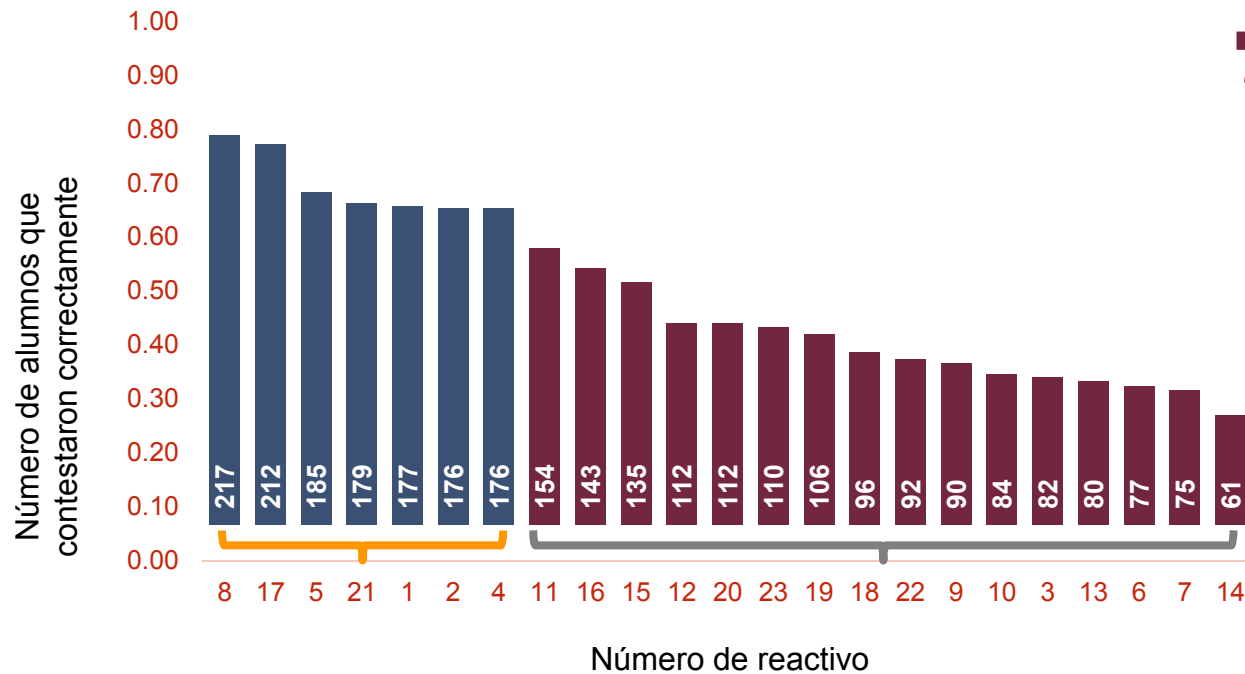


**7**

**Reactivo contestado correctamente por más del 50% de los alumnos.**



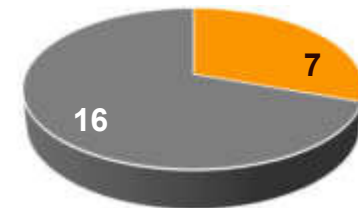
## Reactivos de Matemáticas



Reactivos contestados correctamente por más del 50% de alumnos

Reactivos más difíciles

Número de reactivos contestados correctamente por encima y debajo de la media



- Mayor o igual al 50%
- Menor del 50%

**Estapa Sector**

**14**



# Historia

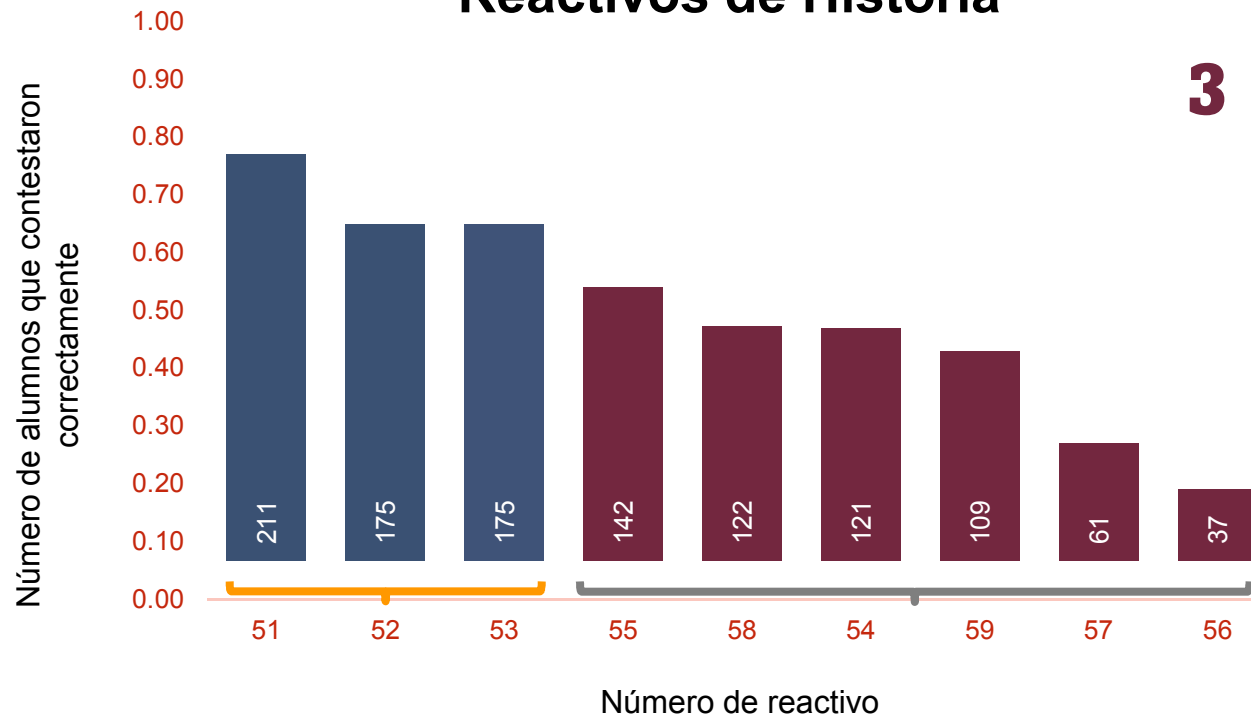
Resultados de la  
Olimpiada del Conocimiento Infantil 2023



**330**

**Alumnas(os)  
evaluados**

## Reactivos de Historia



Reactivos contestados correctamente por más del 50% de alumnos

Reactivos más difíciles

**9**

Reactivos

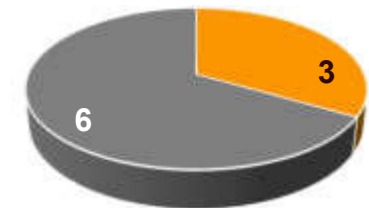


**3**

Reactivos contestados correctamente por más del 50% de los alumnos.



Número de reactivos contestados correctamente por encima y debajo de la media



■ Mayor o igual al 50%

■ Menor del 50%

**Estapa Sector**

**15**



# Ciencias Naturales

Resultados de la  
Olimpiada del Conocimiento Infantil 2023



**330**

**Alumnas(os)  
evaluados**

**13**

**Reactivos**

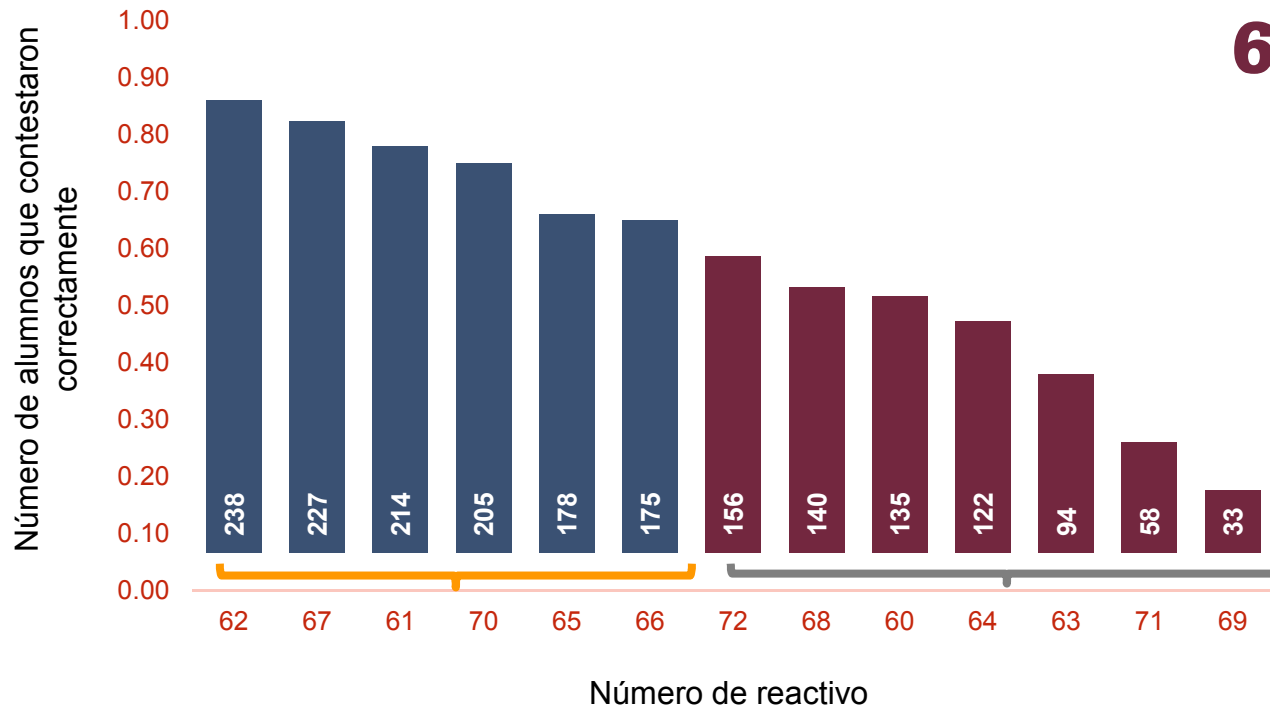


**6**

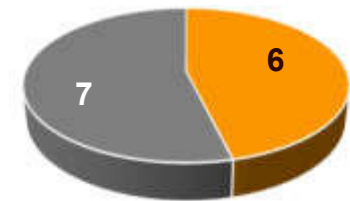
**Reactivos  
contestados  
correctamente  
por más del  
50% de los  
alumnos.**



## Reactivos de Ciencias Naturales



**Número de reactivos  
contestados  
correctamente por encima  
y debajo de la media**



- Igual o mayor al 50%
- Menor de 50%

**Reactivos contestados correctamente por más del 50% de alumnos**

**Reactivos más difíciles**

**Estapa Sector**

**16**





# Geografía

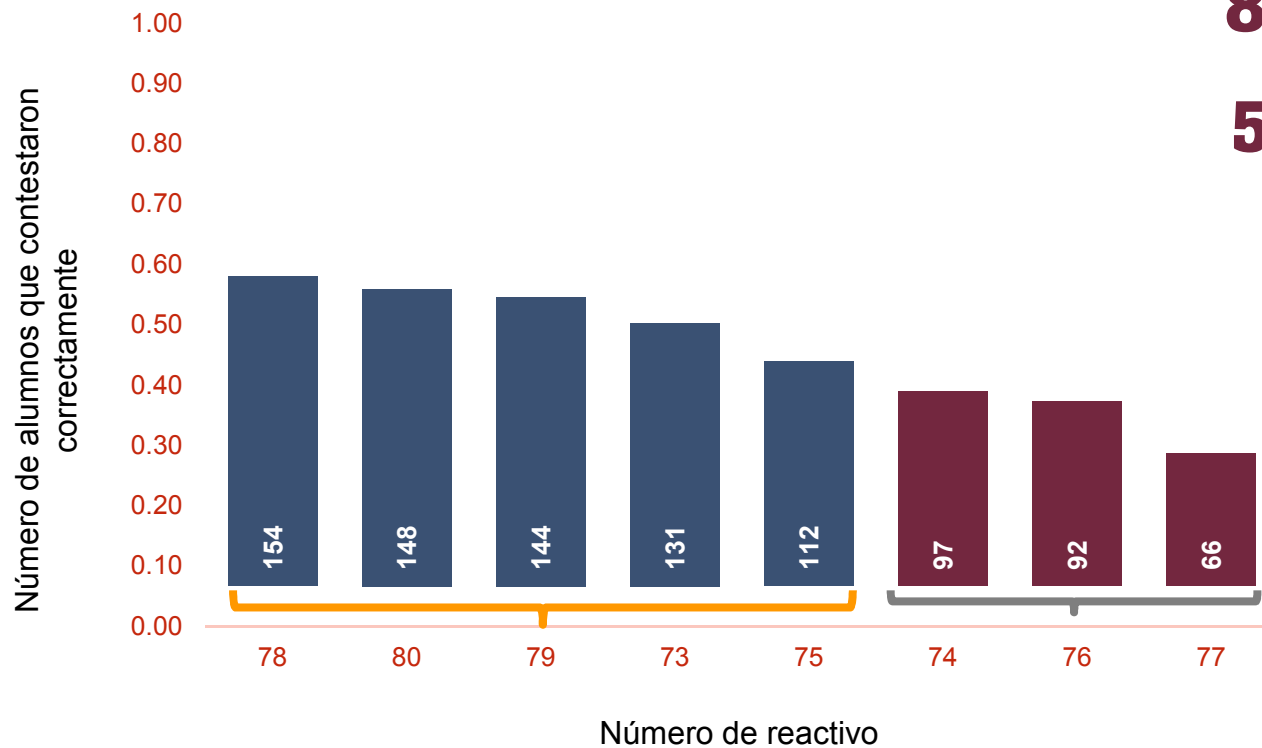
Resultados de la  
Olimpiada del Conocimiento Infantil 2023



**330**

**Alumnas(os)  
evaluados**

## Reactivos de Geografía



Reactivos contestados correctamente por más del 50% de alumnos

Reactivos más difíciles

**8**

Reactivos

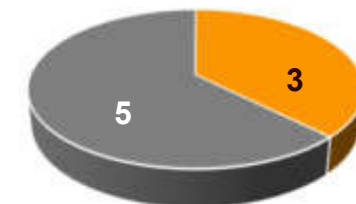


**5**

Reactivos contestados correctamente por más de 100 alumnos.



Número de reactivos contestados correctamente por más de 100 alumnos



Mayor o igual a 100 alumnos

Menor de 100 alumnos

**Estapa Sector**

**17**

# Datos generales de la Evaluación

Oci  
2023

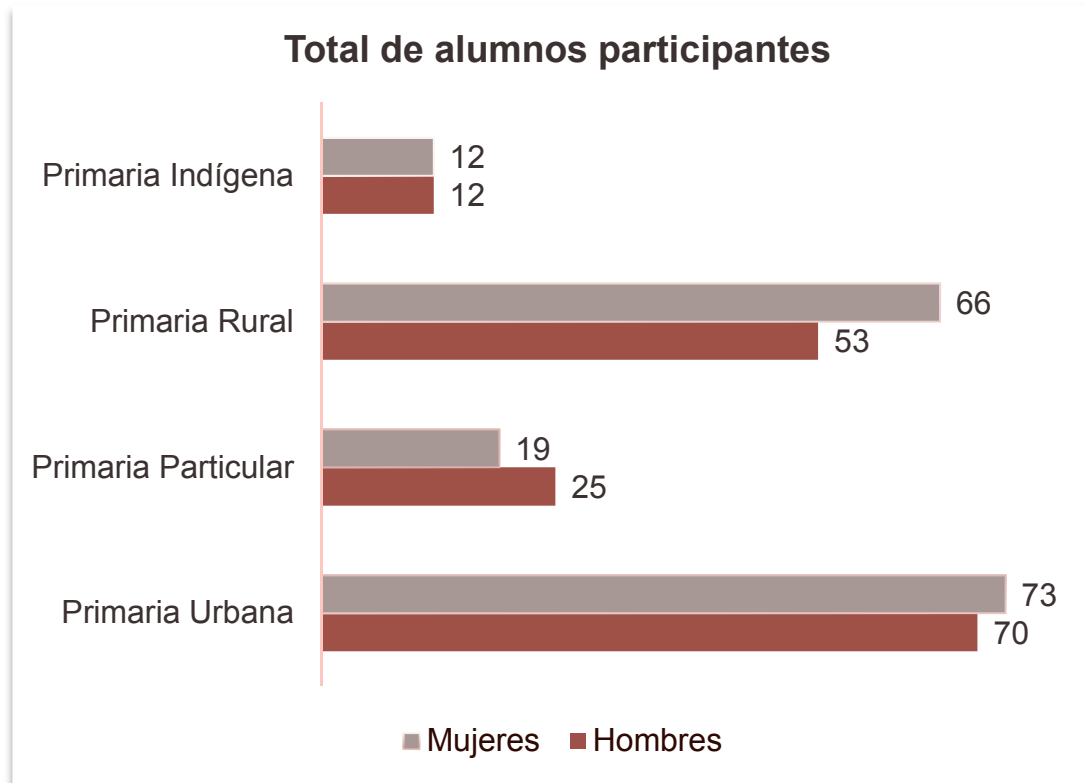


28 DE  
MARZO





## Resultados de participación por modalidad y género



## Resultados de la Olimpiada del Conocimiento Infantil 2023



**330**

**Alumnas(os)  
Evaluados**

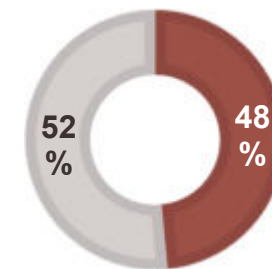
**348**

**Alumnas(os)  
programados**

**Ausentes:** 1 alumno de modalidad rural y 17 alumnos de CONAFE.

## Porcentaje total de alumnos participantes

Mujeres Hombres



**Fuente:** Examen de la Olimpiada del Conocimiento Infantil 2023, aplicado el 28 de marzo 2023.  
Se encuentran incluidas cuatro modalidades: Urbana, Privada, Rural e Indígena

**Estapa Sector**

**19**




## ¿Cómo está integrada la prueba?

Resultados de la  
Olimpiada del Conocimiento Infantil 2023

Número de reactivos:

80

Número de reactivos por asignatura




Español



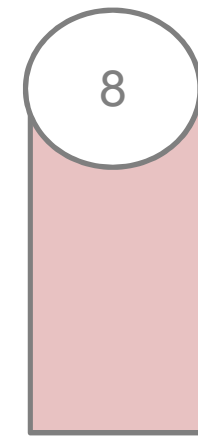
Matemáticas



Historia



Ciencias  
Naturales



Geografía

Etapa Sector

20

Fuente: Examen de la Olimpiada del Conocimiento Infantil 2023, aplicado el 28 de marzo 2023.





# Frecuencia de aciertos

Resultados de la  
Olimpiada del Conocimiento Infantil 2023

Distribución de alumnos de acuerdo con el número de aciertos obtenidos

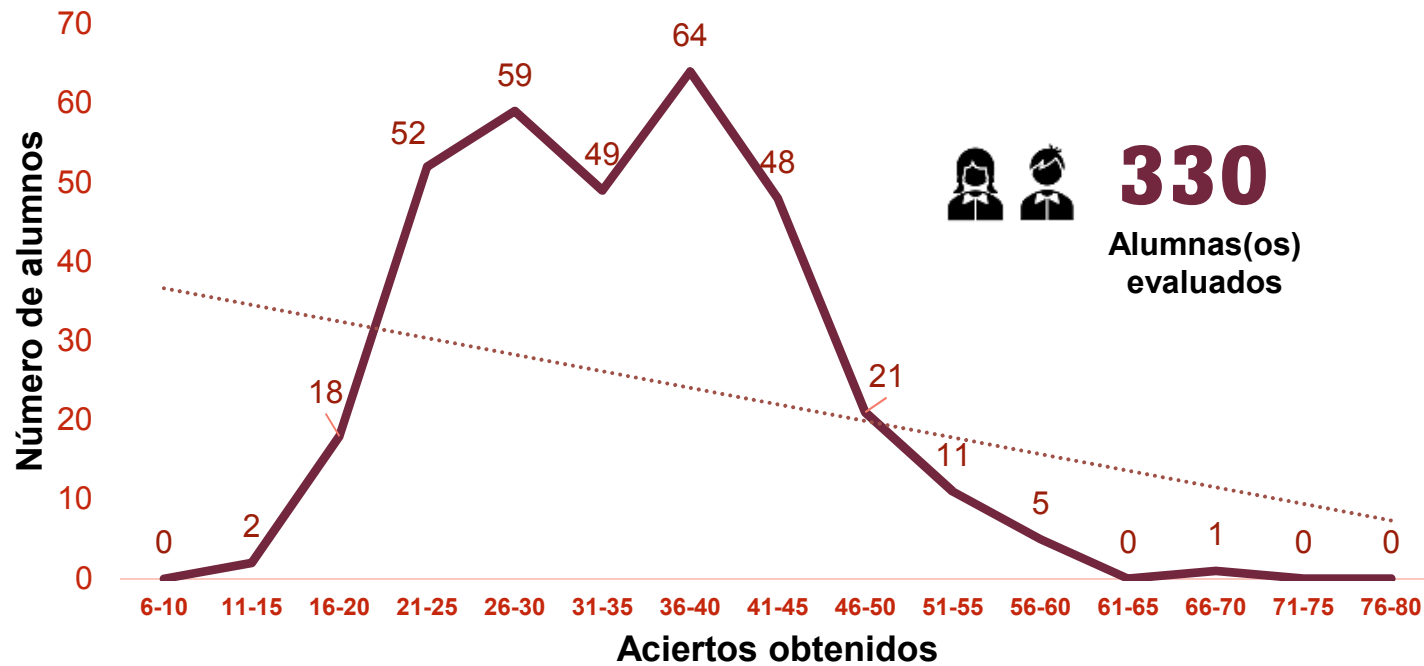


Tabla de frecuencia por número de aciertos

Alumnos	Acertios
0	01-05
0	06-10
2	11-15
18	16-20
52	21-25
59	26-30
49	31-35
64	36-40
48	41-45
21	46-50
11	51-55
5	56-60
0	61-65
1	66-70
0	71-75
0	76-80

— Alumnos por aciertos obtenidos  
 ..... Tendencia

Estapa Sector

21



## Resultados por alumnas(os)

### Resultados de la Olimpiada del Conocimiento Infantil 2023



26 = (8%)

Alumnas(os)  
obtuvieron  
resultados iguales o  
mayores al 60% de  
aciertos

Tabla de frecuencia por  
modalidad educativa de  
alumnos que obtuvieron  
aciertos igual o mayor a 60%

Modalidad	Frecuencia
Primaria Urbana	16
Primaria Rural	3
Primaria Particular	7
Primaria Indígena	0
<b>Total</b>	<b>26</b>

Estapa Sector

22



## Puntaje máximo

Resultados de la  
Olimpiada del Conocimiento Infantil 2023

Resultado más alto en porcentaje de las(os)  
alumnas(os) por modalidad educativa

**100**  
Puntos  
posibles



Urbana	Particular
73.8	87.5
Rural	Indígena

Estapa Sector

23



## Resultados de la Olimpiada del Conocimiento Infantil 2023

# Resultado comparativo general por asignatura de los años 2021, 2022 y 2023

Gráfica de porcentajes de promedio de aciertos

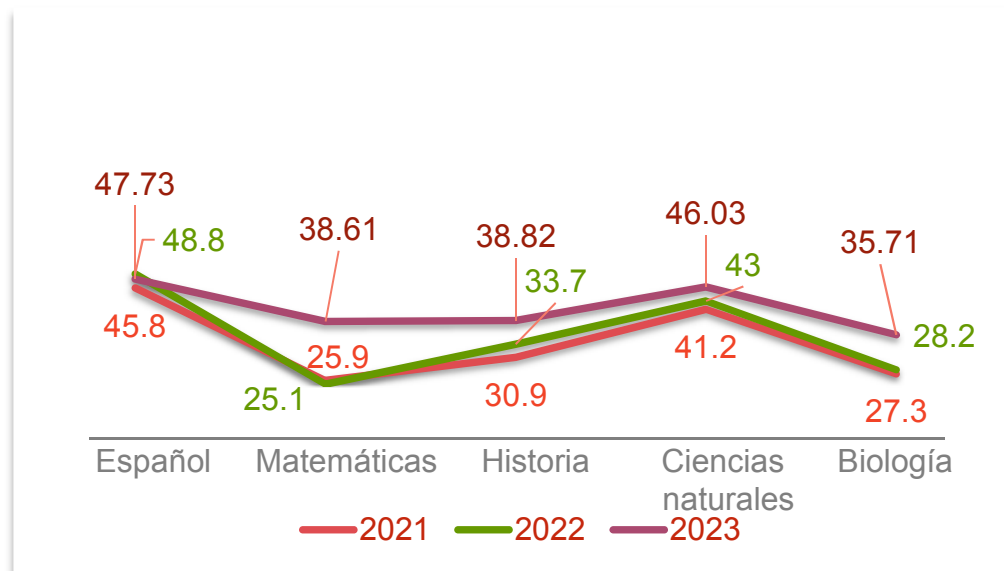


Tabla de porcentajes de  
aciertos promedios obtenidos

Asignaturas	2021	2022	2023
Español	45.8	48.8	47.73
Matemáticas	25.9	25.1	38.61
Historia	30.9	33.7	38.82
Ciencias Naturales	41.2	43	46.03
Geografía	27.3	28.2	35.71

### Fuente: Examen de la Olimpiada del Conocimiento Infantil 2021, 2022 y 2023

Se encuentran incluidas cinco modalidades: Urbana, Privada, Rural, Indígena y CONAFE para los años 2021 y 2022  
El año 2023 incluye cuatro modalidades: Urbana, Privada, Rural e Indígena.

Estapa Sector





# EDUCACIÓN

SECRETARÍA DE EDUCACIÓN

