

EDUCACIÓN

SECRETARÍA DE EDUCACIÓN



Resultados de la Olimpiada del Conocimiento Infantil 2023



Etapa Entidad

**Subsecretaría de Planeación y Evaluación
Dirección de Seguimiento y Evaluación**

Coordinación:

Subsecretaría de Planeación y Evaluación.

Diseño y Composición electrónica

Dirección de Seguimiento y Evaluación.

Secretaría de Educación de Tabasco

Héroes del 47 S/N, Col. Gil y Sáenz, C.P. 86036

Villahermosa, Tabasco, Mx.

Fuente: Exámen de la Olimpiada del Conocimiento Infantil 2023.

Aplicado el 02 de Junio 2023. Etapa Entidad.

Hecho en Villahermosa, Tabasco, Mx. Junio de 2023



Contenido

Resultados de la
Olimpiada del Conocimiento Infantil 2023

	Pág.
■ Objetivos.	4
■ Resultados.	5
■ Primeros lugares por modalidad educativa.	8
■ Análisis de reactivos por asignatura.	12
■ Datos generales de la evaluación.	18

Estapa Entidad

3



Objetivos

Resultados de la
Olimpiada del Conocimiento Infantil 2023

- Identificar el nivel de conocimiento de las alumnas y alumnos de 6to grado de educación primaria, en las asignaturas de español, matemáticas, historia, ciencias naturales y geografía, a nivel entidad en las modalidades: urbana, particular, rural, e indígena.
- Generar y analizar los resultados de las alumnas y los alumnos, por modalidad educativa, por asignatura, puntajes más altos y bajos, obtenidos a través de la prueba.

Estapa Entidad

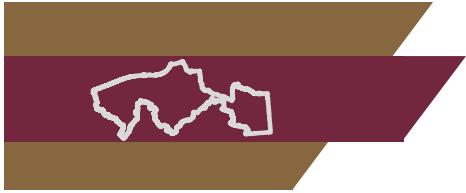
4

Olimpiada del Conocimiento Infantil 2023

Resultados

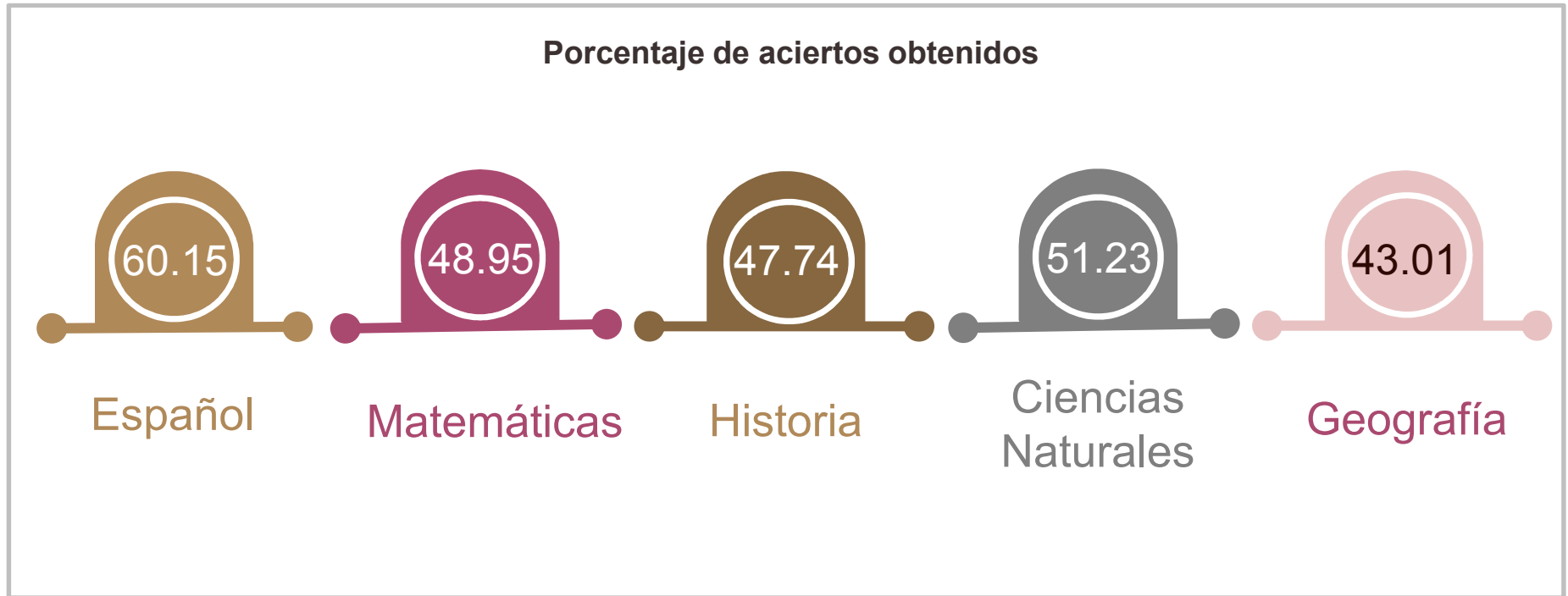
Estapa Entidad





Resultados de la
Olimpiada del Conocimiento Infantil 2023

Porcentaje general obtenido por asignatura



Total de reactivos:

80

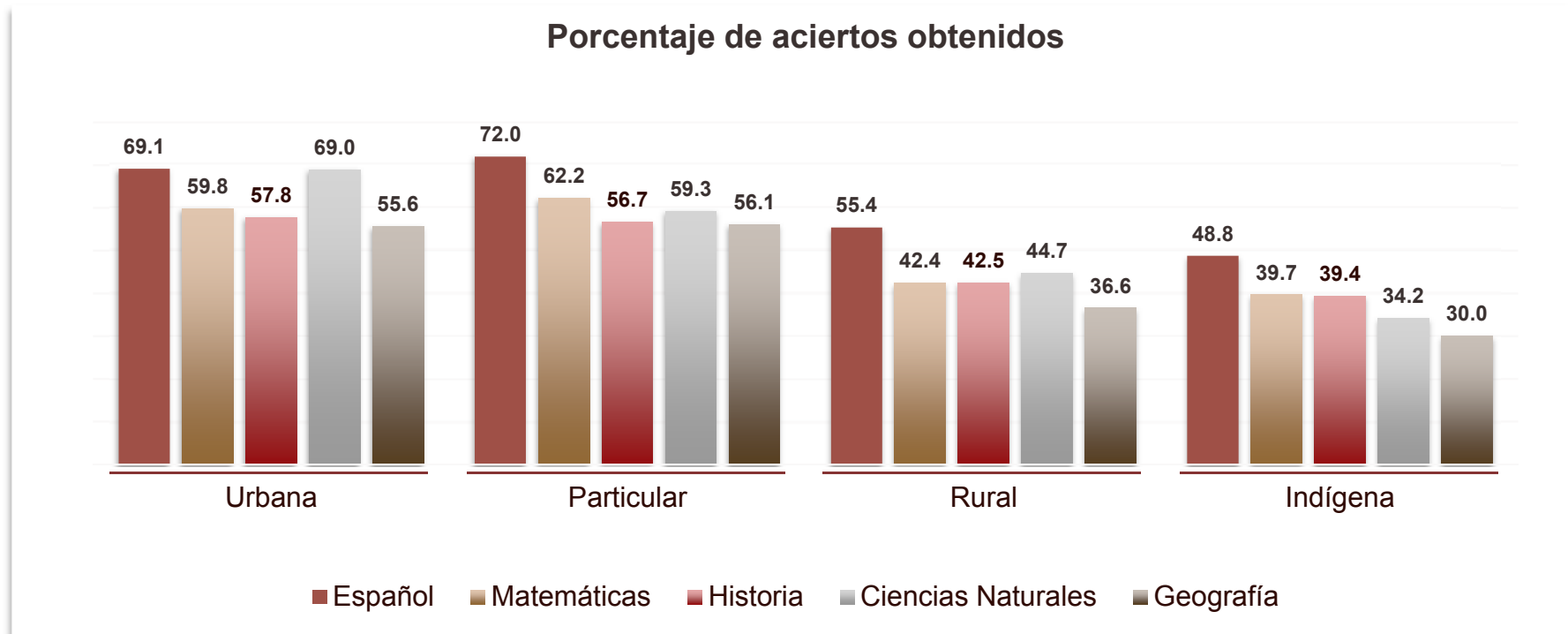
Estapa Entidad

6

Fuente: Examen de la Olimpiada del Conocimiento Infantil 2023, aplicado el 02 de junio 2023.
Se encuentran incluidas cuatro modalidades: Urbana, Privada, Rural e Indígena.



Porcentaje general por modalidad y asignatura



Fuente: Examen de la Olimpiada del Conocimiento Infantil 2023, aplicado el 02 de junio 2023.
Se encuentran incluidas cuatro modalidades: Urbana, Privada, Rural e Indígena



Primaria urbana

Resultados de la
Olimpiada del Conocimiento Infantil 2023

Cinco primeros lugares

No.	Folio	Modalidad	Sector	Zona Escolar	CCT	Aciertos	Aciertos Esperados	% Aciertos Global
1	27068	URBANA	15	112	27DPR1468N	61	80	76.25
2	27069	URBANA	13	10	27DPR1812H	61	80	76.25
3	27100	URBANA	25	60	27DPR0989O	61	80	76.25
4	27040	URBANA	8	20	27DPR0548S	59	80	73.75
5	27010	URBANA	6	29	27DPR1418F	56	80	70.00

Estapa Entidad

8



Primaria particular

Resultados de la
Olimpiada del Conocimiento Infantil 2023

Cinco primeros lugares

No.	Folio	Modalidad	Sector	Zona Escolar	CCT	Aciertos	Aciertos Esperados	% Aciertos Global
1	27019	PARTICULAR	1	4	27PPR0102F	66	80	82.50
2	27011	PARTICULAR	1	134	27PPR0024S	57	80	71.25
3	27043	PARTICULAR	3	68	27PPR0075Z	56	80	70.00
4	27078	PARTICULAR	4	36	27PPR0109Z	55	80	68.75
5	27003	PARTICULAR	1	120	27PPR0106B	54	80	67.50

Estapa Entidad

9



Primaria rural

Resultados de la
Olimpiada del Conocimiento Infantil 2023

Cinco primeros lugares

No.	Folio	Modalidad	Sector	Zona Escolar	CCT	Aciertos	Aciertos Esperados	% Aciertos Global
1	27046	RURAL	8	136	27DPR0560N	57	80	71.25
2	27047	RURAL	13	143	27DPR0227I	51	80	63.75
3	27077	RURAL	13	93	27DPR0251I	49	80	61.25
4	27114	RURAL	26	45	27DPR1499G	49	80	61.25
5	27012	RURAL	6	31	27DPR0324K	49	80	61.25

Estapa Entidad

10



Primaria indígena

Resultados de la
Olimpiada del Conocimiento Infantil 2023

Cinco primeros lugares

No.	Folio	Modalidad	Sector	Zona Escolar	CCT	Aciertos	Aciertos Esperados	% Aciertos Global
1	27134	INDÍGENA	1	722	27DPB0062P	42	80	52.5
2	27126	INDÍGENA	1	728	27DPB0115D	42	80	52.5
3	27121	INDÍGENA	1	726	27DPB0052I	40	80	50
4	27124	INDÍGENA	1	721	27DPB0112G	34	80	42.5
5	27119	INDÍGENA	1	723	27DPB0051J	34	80	42.5

Estapa Entidad

11

Resultados de la Olimpiada del Conocimiento Infantil 2023

Análisis de reactivos por asignatura





Español

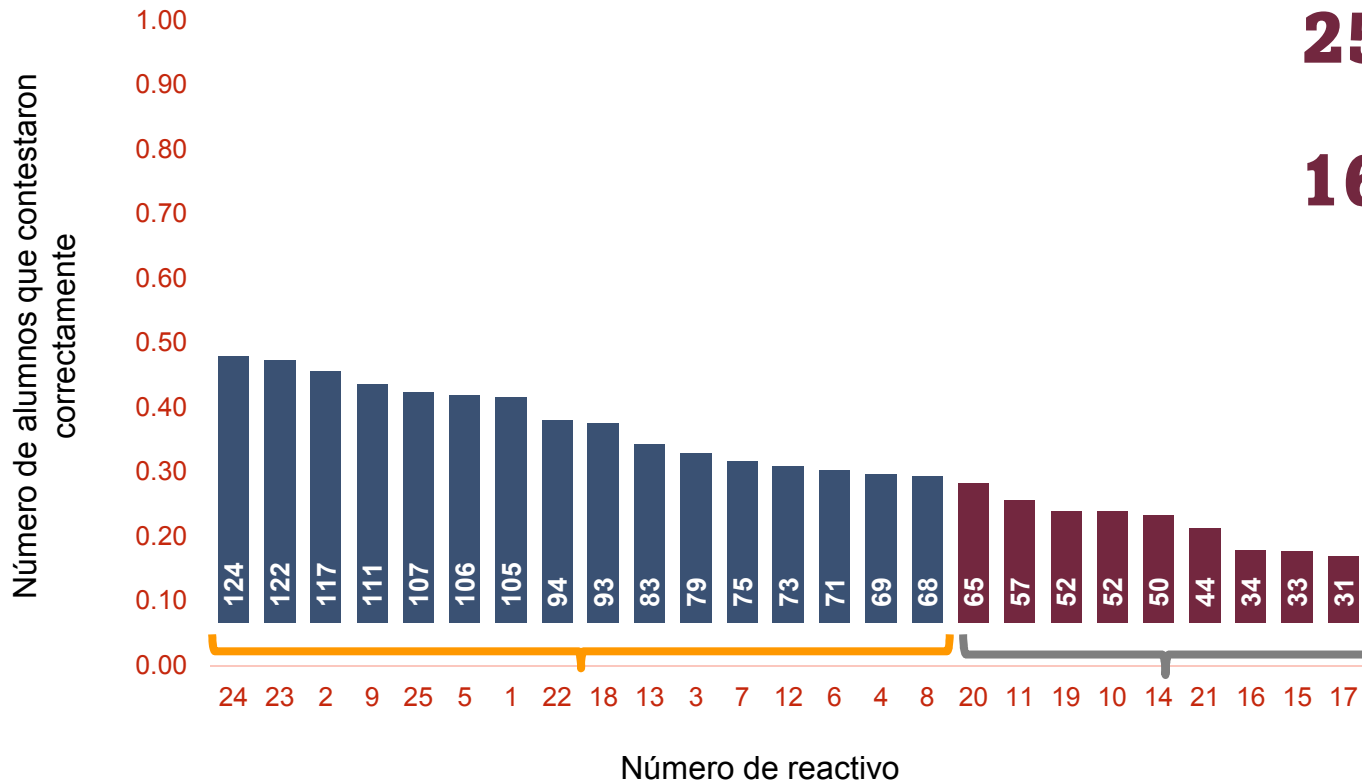
Resultados de la Olimpiada del Conocimiento Infantil 2023



Alumnas(os) evaluados

133

Reactivos de Español



Reactivos contestados correctamente por más del 50% de alumnos

Reactivos más difíciles

25

Reactivos

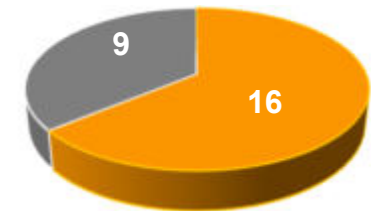


16

Reactivos contestados correctamente por más del 50% de los alumnos.



Número de reactivos contestados correctamente por encima y debajo de la media



Mayor o igual al 50%
Menor del 50%

Estapa Entidad

13



Matemáticas

Resultados de la
Olimpiada del Conocimiento Infantil 2023



133

**Alumnas(os)
evaluados**

20

Reactivos

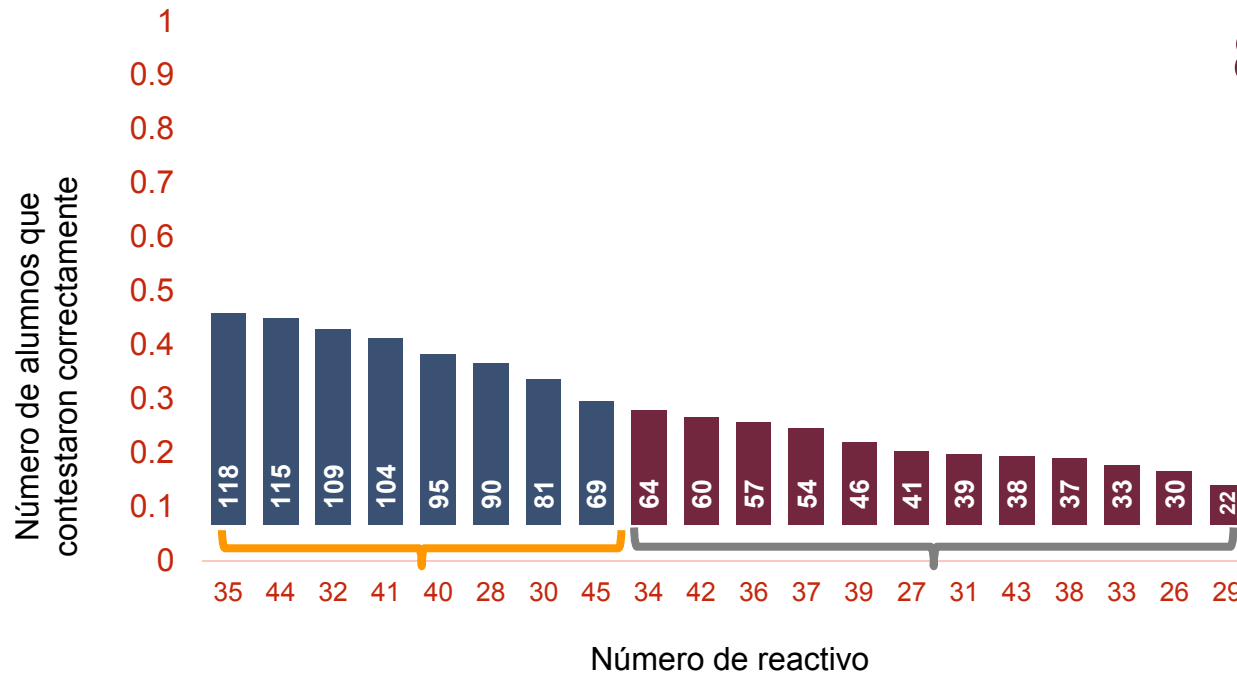


8

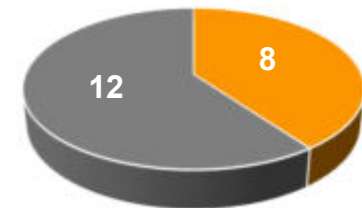
**Reactivo
contestado
correctamente
por más del
50% de los
alumnos.**



Reactivos de Matemáticas



**Número de reactivos
contestados correctamente
por encima y debajo de la
media**



- Mayor o igual al 50%
- Menor del 50%

**Reactivos contestados correctamente
por más del 50% de alumnos**

Reactivos más difíciles

Estapa Entidad

14



Historia

Resultados de la
Olimpiada del Conocimiento Infantil 2023



133

**Alumnas(os)
evaluados**

10

Reactivos

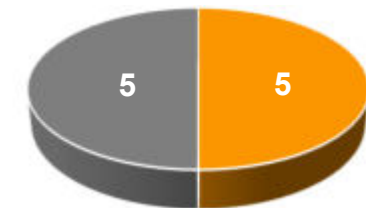


5

**Reactivos
contestados
correctamente
por más del
50% de los
alumnos.**



**Número de reactivos
contestados correctamente
por encima y debajo de la
media**



■ Mayor o igual al 50%

■ Menor del 50%

■ Reactivos contestados correctamente por más del 50% de alumnos

■ Reactivos más difíciles

Estapa Entidad

15



Ciencias Naturales

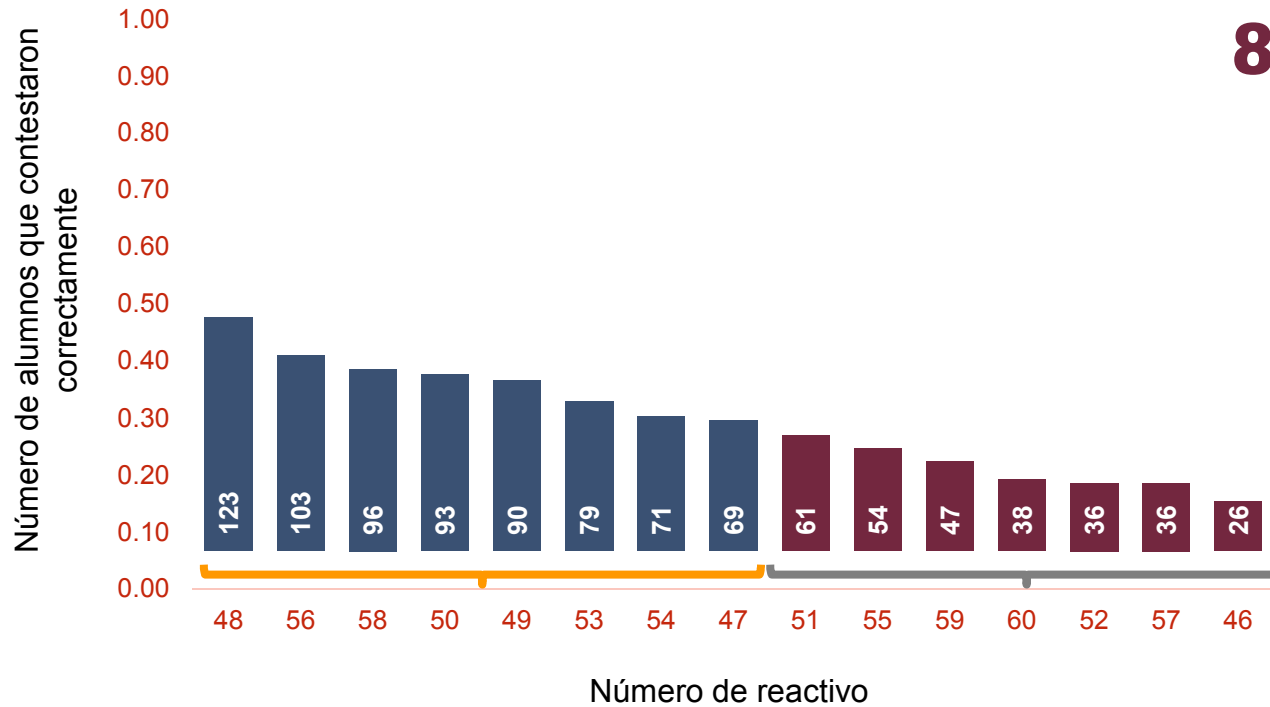
Resultados de la
Olimpiada del Conocimiento Infantil 2023



133

**Alumnas(os)
evaluados**

Reactivos de Ciencias Naturales



Reactivos contestados correctamente por más del 50% de alumnos

Reactivos más difíciles

15

Reactivos

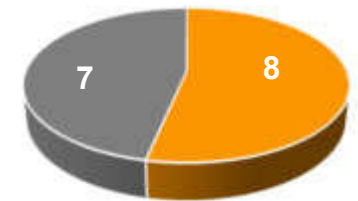


8

Reactivos contestados correctamente por más del 50% de los alumnos.



Número de reactivos contestados correctamente por encima y debajo de la media



- Igual o mayor al 50%
- Menor de 50%

Estapa Entidad

16



Geografía

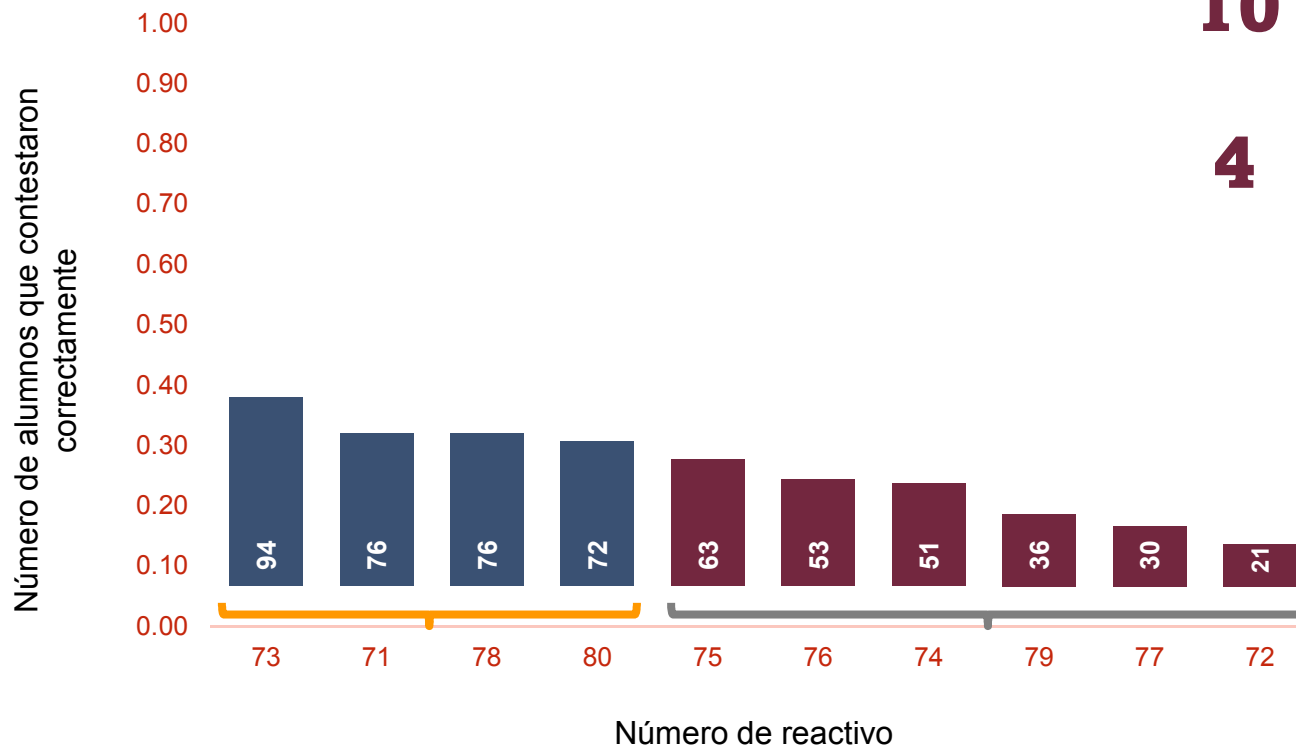
Resultados de la
Olimpiada del Conocimiento Infantil 2023



133

**Alumnas(os)
evaluados**

Reactivos de Geografía



10

Reactivos

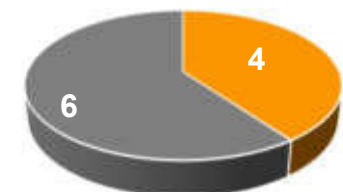


4

**Reactivos
contestados
correctamente
por el 50% de
los alumnos.**



**Número de reactivos
contestados
correctamente por encima
y debajo de la media**



- Igual o mayor al 50%
- Menor del 50%



Reactivos contestados correctamente por más del 50% de alumnos



Reactivos más difíciles

Estapa Entidad

17

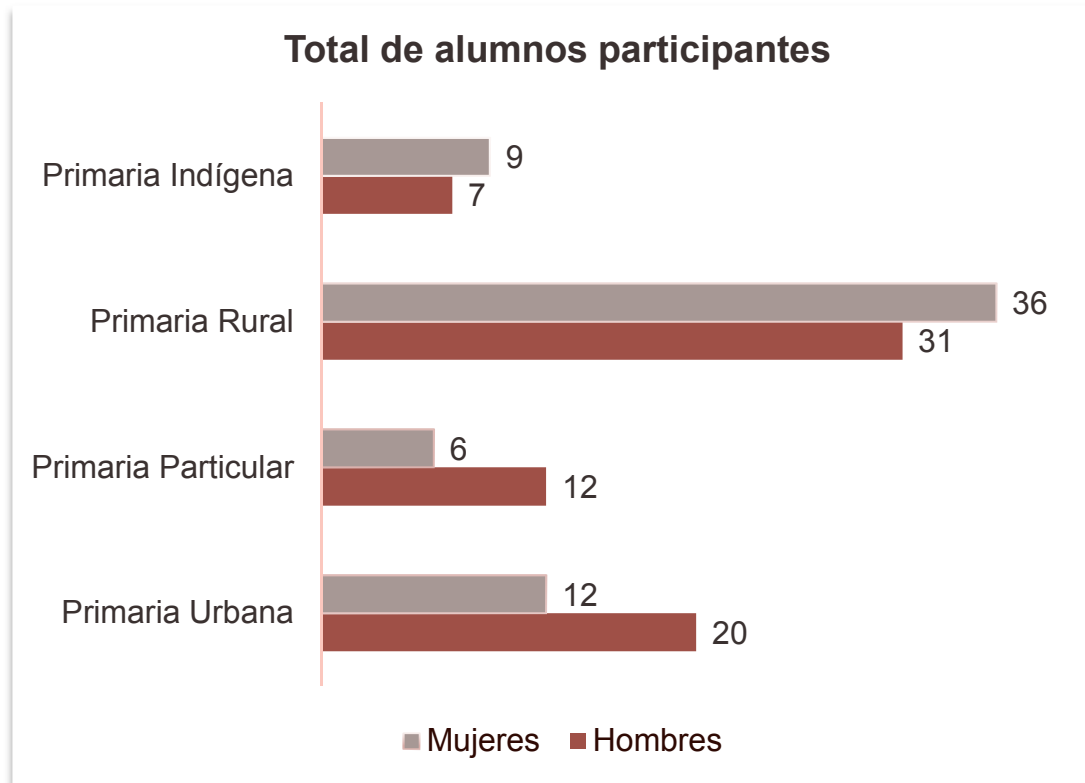
Olimpiada del Conocimiento Infantil 2023

Datos Generales de la Evaluación





Participación de alumnas (os) por modalidad y género



Fuente: Examen de la Olimpiada del Conocimiento Infantil 2023, aplicado el 02 de junio 2023.
Se encuentran incluidas cuatro modalidades: Urbana, Privada, Rural e Indígena

Resultados de la Olimpiada del Conocimiento Infantil 2023



133

**Alumnas(os)
Evaluados**

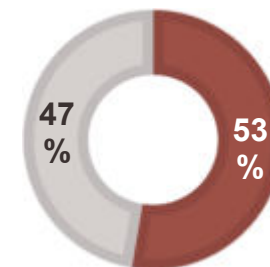
136

**Alumnas(os)
programados**

Ausentes: 1 alumno de modalidad particular y
2 alumnos de Rural.

Porcentaje total de alumnos participantes

Mujeres Hombres



Estapa Entidad

19



¿Cómo está integrada la prueba?

Resultados de la
Olimpiada del Conocimiento Infantil 2023

Total de reactivos: **80**

Número de reactivos por asignatura



Español




Matemáticas



Historia



Ciencias
Naturales



Geografía

Estapa Entidad

20

Fuente: Examen de la Olimpiada del Conocimiento Infantil 2023, aplicado el 02 de junio 2023.

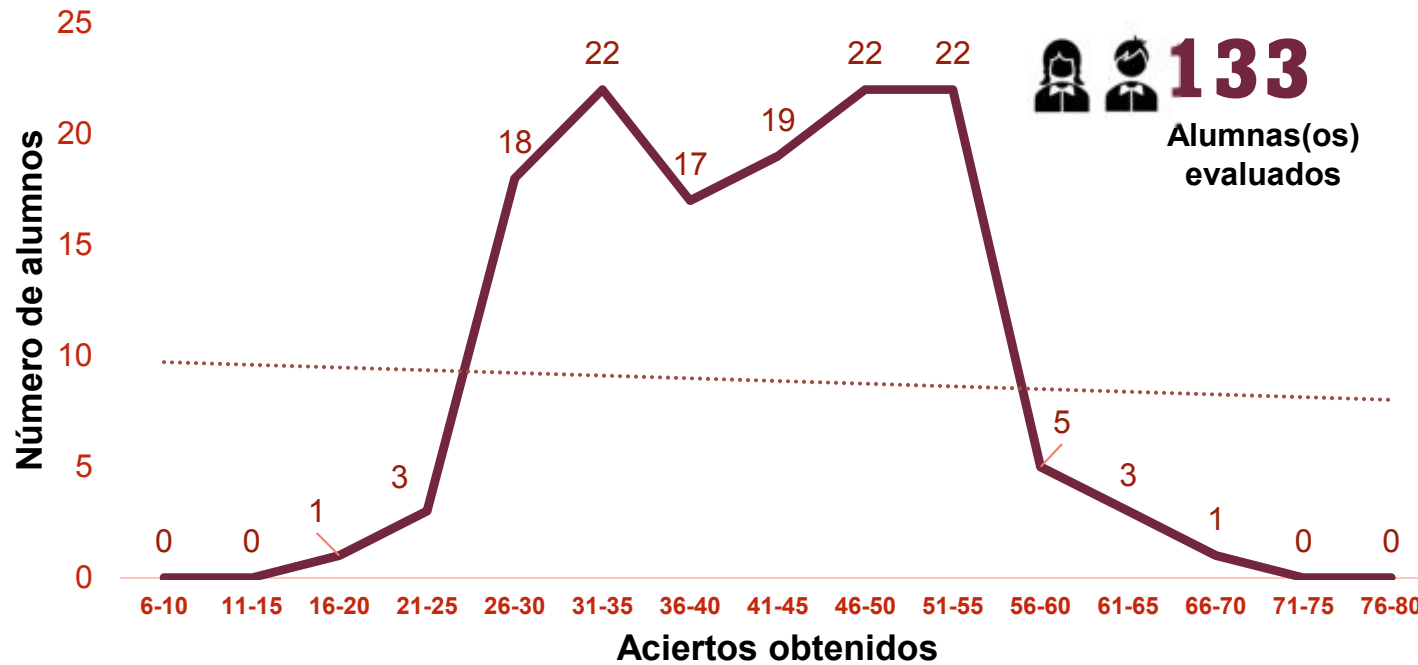


Frecuencia de aciertos

Resultados de la
Olimpiada del Conocimiento Infantil 2023

Distribución de alumnos de acuerdo con el número de aciertos obtenidos

Tabla de frecuencia por número de aciertos



Acertios	Alumnos
01-05	0
06-10	0
11-15	0
16-20	1
21-25	3
26-30	18
31-35	22
36-40	17
41-45	19
46-50	22
51-55	22
56-60	5
61-65	3
66-70	1
71-75	0
76-80	0

— Alumnos por aciertos obtenidos
 Tendencia

Estapa Entidad

21



Resultados por alumnas(os)



133

Alumnas (os)
evaluados



42 = (32%)

Alumnas(os)
obtuvieron
resultados iguales o
mayores al 60% de
aciertos

Resultados de la Olimpiada del Conocimiento Infantil 2023

Tabla de frecuencia por
modalidad educativa de
alumnos que obtuvieron
aciertos igual o mayor a 60%

Modalidad	Frecuencia
Primaria Urbana	25
Primaria Rural	6
Primaria Particular	11
Primaria Indígena	0
Total	42

Estapa Entidad

22



Puntaje máximo

Resultados de la
Olimpiada del Conocimiento Infantil 2023

Resultado más alto en porcentaje de
alumnas(os) por modalidad educativa

100
Puntos
posibles



	Urbana	Particular
	76.2	82.5
Rural	71.2	52.5
Indígena		

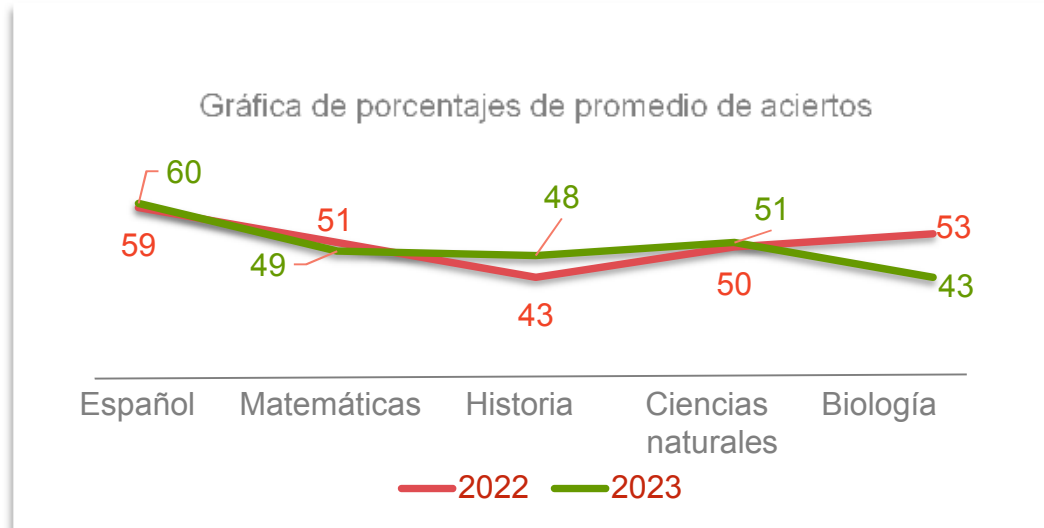
Estapa Entidad

23



Resultados de la Olimpiada del Conocimiento Infantil 2023

Resultado comparativo general por asignatura de los años 2022 y 2023



Porcentajes de aciertos
obtenidos

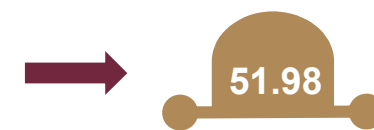
Asignaturas	2022	2023
Español	59	60
Matemáticas	51	49
Historia	43	48
Ciencias Naturales	50	51
Geografía	53	43

Porcentaje general estatal por ciclo escolar

2021-2022
Ciclo escolar



2022-2023
Ciclo escolar



Estapa Entidad

24

Fuente: Examen de la Olimpiada del Conocimiento Infantil 2022 y 2023

Se encuentran incluidas cuatro modalidades: Urbana, Privada, Rural, Indígena para los años 2022 y 2023



EDUCACIÓN

SECRETARÍA DE EDUCACIÓN

