

SESESP

SECRETARIADO EJECUTIVO
DEL SISTEMA ESTATAL
DE SEGURIDAD PÚBLICA

**“INFORME SOBRE LOS AVANCES Y CUMPLIMIENTO
DE LOS OBJETIVOS SEÑALADOS EN LOS PROGRAMAS
PARA EL FORTALECIMIENTO DEL ESTADO DE FUERZA
Y LAS CAPACIDADES INSTITUCIONALES
DE LOS CUERPOS POLICIALES DEL ESTADO
DE TABASCO Y SUS MUNICIPIOS”**

SEGUNDO TRIMESTRE 2023

Septiembre 2023

Índice

CONTENIDO	Página
1. Capítulo 1 Introducción y Diagnóstico	
1.1. Introducción	3
1.2. Visión	4
1.3. Objetivo General de la Evaluación	4
1.4. Objetivos Específicos	4
1.5. Diagnóstico	4
1.6. Estado de Fuerza	7
1.7. Evaluación y Control de Confianza	8
1.8. Certificado Único Policial	10
1.9. Equipamiento	10
1.10. Formación de Capacidades	13
1.11. Acciones de Fortalecimiento del Sistema Estatal de Información	14
2. Capítulo 2 Matrices de indicadores con los avances físicos y financieros para el cumplimiento de los objetivos señalados en los Programas para el fortalecimiento del estado de fuerza y las capacidades institucionales de los cuerpos policiales.	18
3. Capítulo 3 Resultados y Conclusiones	
3.1. Análisis Financiero	53
3.2. Inversión por Programa	54
3.3. Análisis de Resultados	55
3.4. Fortalezas	70
3.5. Áreas de Oportunidad	70
3.6. Retos y Recomendaciones	70
3.7. Desafíos Pendientes	71
3.8. Conclusiones	72
3.9. Referencias	73

1.1 Introducción:

El presente informe anual de avances y cumplimiento de los objetivos señalados en los programas para el fortalecimiento del estado de fuerza y las capacidades institucionales de los cuerpos policiales del Estado de Tabasco y sus Municipios, tiene como propósito atender lo dispuesto en el DECRETO por el que se reforman, adicionan y derogan diversas disposiciones de la Constitución Política de los Estados Unidos Mexicanos, en materia de Guardia Nacional, en específico lo señalado en el párrafo tercero del séptimo transitorio del propio decreto, Publicado en el Diario Oficial de la Federación el 26 de marzo de 2019.

“Un año después de haberse emitido el programa referido, el Ejecutivo local enviará anualmente a la Legislatura de la entidad federativa correspondiente y al Consejo Nacional de Seguridad Pública, la evaluación integral del mismo con el informe sobre los avances en los objetivos señalados y su cumplimiento en un horizonte de seis años. Los resultados de la evaluación serán considerados para el ajuste del programa y su calendario de ejecución, por los órganos correspondientes.”

Los resultados aquí expuestos forman parte de los avances en la estrategia de construcción de paz y seguridad delineada a nivel nacional por el Gobierno de México; han sido 4 años de gestiones orientadas al fortalecimiento del estado de fuerza y las capacidades institucionales de los cuerpos policiales estatales y municipales y la implementación del modelo Nacional de policía y justicia Cívica, a fin de mantener la articulación efectiva y la colaboración permanente entre los cuerpos policiales locales, la Guardia Nacional, la Fiscalía General de la República y la Fiscalía General del Estado; para prevenir y fortalecer la investigación de los delitos, disminuir la incidencia delictiva, e incrementar la confianza de la población en las instituciones de seguridad pública.

Se destacan en la integración de esta evaluación del diagnóstico presentado y el informe de avances, la colaboración de la Secretaría de Gobierno, la Secretaría de Seguridad y Protección Ciudadana, la Fiscalía General del Estado, el Secretariado Ejecutivo del Sistema Estatal de Seguridad Pública, la Coordinación de Evaluación de Desempeño de la Gubernatura del Estado y los municipios del estado.

La presente evaluación muestra el avance en el cumplimiento de los objetivos y metas establecidas en los programas, mediante el análisis de indicadores de resultados, de servicios y de gestión, cuyo fin es contribuir a garantizar el estado de derecho, el orden y la paz pública, así como salvaguardar la integridad física y patrimonial de los tabasqueños.

1.2 Visión:

Los tabasqueños convivirán en un orden social que se basará en la fortaleza del estado de derecho y en la certeza de la seguridad pública, que se sostendrá en corporaciones policiales capaces y profesionales, que permitirán disfrutar de un ambiente de paz, inclusión y libertad, en el que se enfrentarán los desafíos del desarrollo y la naturaleza mediante una cultura de prevención, autoprotección y gestión integral de riesgos, a través de una eficaz coordinación de las instituciones de las tres esferas de gobierno, en el marco de una activa participación ciudadana y la observancia plena de los derechos humanos.

1.3 Objetivo General de la Evaluación:

Realizar un análisis sintético del desempeño de las acciones implementadas como consecuencia de las adecuaciones realizadas a los programas en materia de seguridad pública, para atender lo dispuesto en el Decreto por el que se reforman, adicionan y derogan diversas disposiciones de la Constitución Política de los Estados Unidos Mexicanos, los resultados de la evaluación serán considerados para el ajuste del programa y su calendario de ejecución, por los órganos correspondientes.

1.4 Objetivos específicos:

1.-Reportar los resultados y productos de los Programas ejecutados en materia de Seguridad Pública durante el periodo del presente gobierno (2019 al segundo trimestre del 2023), mediante el análisis de los indicadores de resultados, de servicios y gestión, así como de los hallazgos relevantes derivados de análisis específicos y otros documentos de los programas.

3. Identificar los principales aspectos susceptibles de mejora de los programas.

4. Analizar la evolución de la cobertura y el presupuesto del programa presupuestario.

5. Identificar las fortalezas, los retos y las recomendaciones de los programas; y

6. Contar con una evaluación integral del desempeño de los temas de políticas públicas, con una ficha narrativa además de un monitoreo y una evaluación por el programa presupuestario que valore de manera breve su desempeño en distintas áreas.

1.5 Diagnóstico:

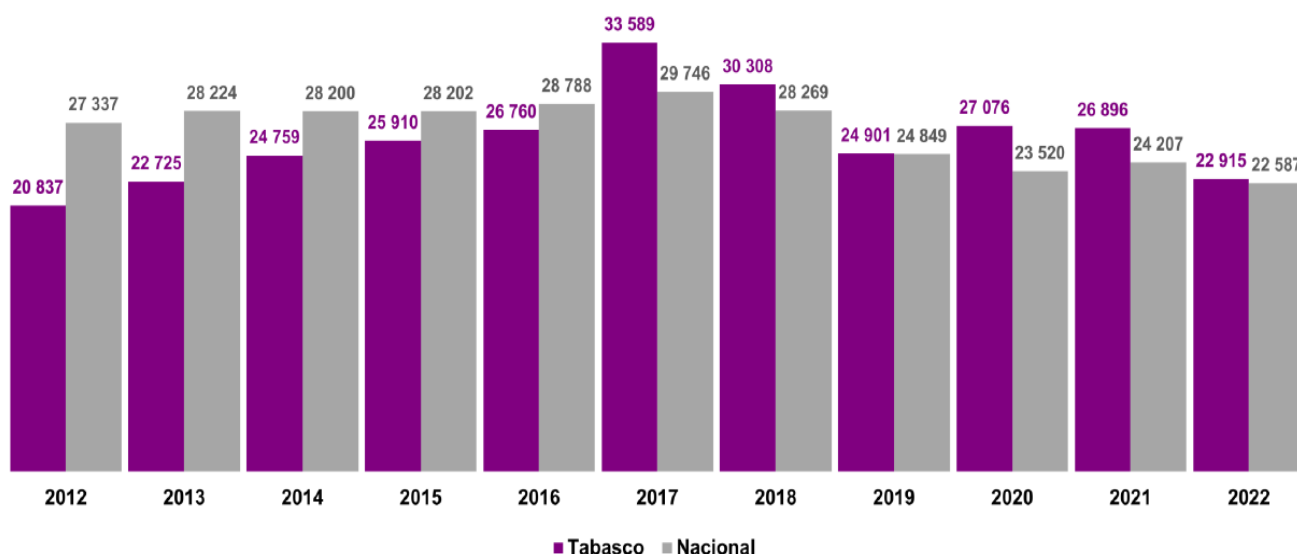
La seguridad pública se ha convertido en un tema central, siendo objeto de análisis y críticas constantes ya que es una de las exigencias más sentidas de los ciudadanos y debe ser atendida de manera oportuna y eficiente por el Gobierno.

En ese sentido, la seguridad pública es primordial para el bienestar de una sociedad, un estado de derecho que genera las condiciones permitiendo al individuo realizar sus actividades cotidianas con la confianza de que su vida, patrimonio y bienes están exentos de peligro.

Para conocer información acerca de la prevalencia de la incidencia de los delitos que victimizaron los hogares y a las personas, conocer la percepción sobre la seguridad pública, el desempeño y experiencias con las instituciones a cargo de la seguridad pública y justicia en el estado de Tabasco, se tomaron en cuenta los datos de la Encuesta Nacional de Victimización y Percepción sobre Seguridad Pública (ENVIPE) 2023 del INEGI.

Según datos de la ENVIPE, durante el 2022 en el estado de Tabasco 22,915 mil víctimas de 18 años y más padecieron algún evento delictivo, en comparación con el 2021 da como resultado una disminución considerable de víctimas.

**Tasa de víctimas del delito por cada 100 000 habitantes
2012 - 2022**



Fuente: INEGI, Encuesta Nacional de Victimización y Percepción sobre Seguridad Pública (ENVIPE). 2023. Tabasco.
Nota: Los datos corresponden al 2022.

Los cinco delitos más frecuentes en el estado durante el 2022, fueron: Extorsión, Robo o asalto en calle o transporte público, Fraude, Amenazas verbales y otros robos.

Se estima que el costo del delito en este mismo periodo fue de 5 mil 205.1 millones de pesos, considerando la cantidad de víctimas reportadas.

La cifra negra, la cual representa a los delitos no denunciados o aquellos que se denunciaron pero que no se inició una carpeta de investigación, fue del 93.5%; asimismo, los datos del 2022 es 0.9% menor a los obtenidos en 2021.

ENVIPE se estima que, en 2022, en el estado, las razones de las víctimas para NO denunciar delitos ante las autoridades destacan la *pérdida de tiempo* con 35.9% y *desconfianza en la autoridad* con 9.8%, las cuales responden a *causas atribuibles a la autoridad*.

Sobre los temas que generan mayor preocupación en el estado de Tabasco, representado por el 57.6% la población refiere que la *Inseguridad* es el mayor problema, el 48.2 % consideran el *Aumento de precios* como el segundo de los principales problemas y como tercer lugar con el 41.6 el *Desempleo*.



Fuente: INEGI, Encuesta Nacional de Victimización y Percepción sobre Seguridad Pública (ENVIPE). 2023. Tabasco.
 Nota: Los datos corresponden al periodo marzo-abril de 2023.

En la misma encuesta las y los tabasqueños señalaron que es a la policía de tránsito, con un 36.7%, a quienes menos le tienen confianza; además de la policía preventiva municipal con un 51.2%. Ambas se caracterizan por ser las que mayor contacto tienen con la ciudadanía. De igual manera, tanto la policía municipal preventiva y de tránsito son consideradas como las más corruptas, con un 82.4 y 71.6%, respectivamente, según las respuestas de la población encuestada en el periodo marzo- abril del 2023.

Con esta información es posible medir el sentir de la población con respecto a la seguridad y de qué manera las autoridades y la sociedad en conjunto pueden contribuir en la construcción y seguimiento de estrategias que brinden mayor seguridad, además de impulsar acciones para fortalecer sus capacidades institucionales con intención de mejorar la percepción, disminuir el ambiente de desconfianza, cifra negra e impunidad. Una manera de lograr lo anterior es fortaleciendo a las instituciones de seguridad pública y sus cuerpos policiales y es por ello que el destino de los recursos del **Fondo de Aportaciones para la Seguridad Pública (FASP)** es el adecuado, debido a que éste prioritariamente, se utiliza de acuerdo con los lineamientos para el otorgamiento del subsidio, es decir, para infraestructura, tecnología de punta, profesionalización, la certificación, equipamiento personal para los elementos policiales de las instituciones de Seguridad Pública Municipal, mediante los Programas con Prioridad Nacional (PPN).

Los recursos FASP, fueron asignados en los siguientes proyectos:

1. Al otorgamiento de percepciones extraordinarias para los agentes del Ministerio Público, los peritos, los policías ministeriales o sus equivalentes de las Procuradurías de Justicia de los Estados y del Distrito Federal, los policías de vigilancia y custodia de los centros penitenciarios; así como, de los centros de reinserción social de internamiento para adolescentes.
2. Al equipamiento de los elementos de las instituciones de seguridad pública correspondientes a las policías ministeriales o de sus equivalentes, peritos, ministerios públicos y policías de vigilancia y custodia de los centros penitenciarios, así como, de los centros de reinserción social de internamiento para adolescentes.
3. Al establecimiento y operación de las bases de datos criminalísticos y de personal, la compatibilidad de los servicios de telecomunicaciones de las redes locales, el servicio telefónico nacional de emergencia y el servicio de denuncia anónima.
4. La profesionalización de los recursos humanos de las instituciones de seguridad pública vinculada al reclutamiento, ingreso, formación, selección, permanencia, evaluación, reconocimiento, certificación y depuración.
5. A la construcción, mejoramiento, ampliación o adquisición de las instalaciones para la procuración e impartición de justicia, de los centros penitenciarios, de los centros de reinserción social de internamiento para adolescentes que realizaron una conducta tipificada como delito, así como de las instalaciones de los cuerpos de seguridad pública de las academias o institutos encargados de aplicar los programas rectores de profesionalización y de los Centros de Evaluación y Control de Confianza, y
6. Al seguimiento y evaluación de los programas relacionados con las fracciones anteriores.

1.6 Estado de Fuerza:


El activo principal de las instituciones de seguridad lo constituyen sus recursos humanos. En este sentido, es primordial contar con un estado de fuerza policial efectivo con elementos operativos que cuenten con mejores capacidades y habilidades para el desempeño adecuado de sus funciones.

El estado de fuerza se refiere al número de elementos operativos en activo —excluyendo a personal administrativo, a policías municipales y a elementos adscritos a Instituciones de Procuración de Justicia o del Sistema Penitenciario— con los que cuenta la policía preventiva estatal, en relación con su población. El indicador expresa el número de elementos por cada 1,000 habitantes.

En 2006, la Organización de las Naciones Unidas publicó los resultados de las encuestas que realiza en materia de seguridad y justicia, dentro de las cuales un rubro es el número de policías por cada mil habitantes de los países miembros, registrando entonces un estado de fuerza internacional de 2.8 policías por cada mil habitantes. El estándar mínimo para México: 1.8 policías por cada 1,000 habitantes.

En relación al estado de fuerza a nivel estatal esta se encuentra por arriba del estándar de la norma nacional. Considerando el estado de fuerza actual, podemos concluir que con la cantidad de elementos con los que cuenta el Estado de Tabasco las labores en materia de Seguridad Pública pueden ser cubiertas, tomando en cuenta el número de elementos que anualmente se jubilan o dejan de ser aptos para el servicio, estas vacantes son cubiertas con egresados de la Academia.

ELIMINADO TABLA DEL TOTAL DEL ESTADO DE FUERZA, FUNDAMENTO LEGAL ACUERDO DE RESERVA SESESP/UA/AR/01/2020 DE FECHA 09 DE OCTUBRE DE 2020. ACTA DE LA VIGESIMAQUINTA SESIÓN DEL COMITÉ DE TRANSPARENCIA DE FECHA 30 DE SEPTIEMBRE DE 2023 Y ARTICULO 113 FRACCIÓN VIII DE LA LEY GENERAL DE TRANSPARENCIA Y ACCESO A LA INFORMACIÓN PÚBLICA



Datos actualizados al 31 de julio de 2023.

Fuente: Dirección del Sistema Estatal de Información del Secretariado Ejecutivo del Sistema de Seguridad Pública del Estado de Tabasco.

1.7 Evaluación de Control y Confianza:

Se impulsan las acciones en materia de control de confianza, con el objeto de evaluar y certificar a los integrantes de diversas instituciones de Seguridad Pública, Procuración de Justicia y elementos de seguridad de los municipios del estado, a efecto de mantener vigente la certificación de permanencia, y contar con policías confiables en el desempeño de su deber.

El estatus de las Evaluaciones en el Centro de Evaluación y Control de Confianza con corte al 31 de julio del 2023 son:

Evaluaciones 2023
[Redacted content]

Fuente: Dirección del Centro Estatal de Evaluación y Control de Confianza.

Ante la necesidad de fortalecer los niveles de seguridad en el país, en el marco de la Ley General del Sistema Nacional de Seguridad Pública, se instruye la creación del Centro Nacional de Certificación y Acreditación, como instancia normativa, reguladora y responsable de la certificación y acreditación de los Centros de Evaluación y Control de Confianza. Acción que conlleva a:

- Homologar la operación, formación del personal y aplicación de los procesos de evaluación a cargo de los Centros de Evaluación.
- Verificar el apego de la aplicación de los procesos de evaluación al Modelo Nacional y normativa emitida por el Centro en comento.

ELIMINADO TABLA DE EVALUACIONES 2023, FUNDAMENTO LEGAL ACUERDO DE RESERVA SESESP/UA/AR/01/2020 DE FECHA 09 DE OCTUBRE DE 2020. ACTA DE LA VIGESIMAQUINTA SESIÓN DEL COMITÉ DE TRANSPARENCIA DE FECHA 30 DE SEPTIEMBRE DE 2023 Y ARTICULO 113 FRACCIÓN VIII DE LA LEY GENERAL DE TRANSPARENCIA Y ACCESO A LA INFORMACIÓN PÚBLICA

- Dar seguimiento a los programas de evaluación y acciones orientadas al fortalecimiento de los Centros en referencia.

La certificación del Centro Nacional de Certificación y Acreditación (CNCA) tiene varios beneficios. Algunos de ellos son:

- Reconocimiento oficial: La certificación del CNCA es reconocida oficialmente por las autoridades mexicanas.
- Confianza: La certificación del CNCA garantiza que los Centros de Evaluación y Control de Confianza cumplen con los estándares y requisitos establecidos.
- Calidad: La certificación del CNCA asegura la calidad de los servicios ofrecidos por los Centros de Evaluación y Control de Confianza.
- Permite brindar apoyo institucional a otras Entidades Federativas para la realización del proceso de Evaluación y Control de Confianza tanto del personal evaluador, como del estado de fuerza.

Actualmente, el Centro Estatal de Evaluación y Control de Confianza del SESESP, Tabasco, cuenta con dicha Acreditación y cuya vigencia comprende el periodo del 24 de abril del 2022 al 24 de abril del 2024.

Cabe señalar, que el Centro Nacional está facultado para revocar las certificaciones de los procesos de los centros de evaluación y control de confianza federales y estatales, cuando advierta algún incumplimiento a las normas, lineamientos, procedimientos, protocolos, procesos y criterios vigentes y aplicables, toda vez que no podrán ser consideradas como válidas las evaluaciones efectuadas bajo el esquema irregular detectado por el Centro Nacional.



Centro Nacional de Certificación y Acreditación

Ciudad de México, a 12 de abril de 2022.

Con fundamento en los artículos 21 y 22 fracciones I, III, IV, VI y VIII de la Ley General del Sistema Nacional de Seguridad Pública y 14 fracciones I, II, III, VI, VII y XVI del Reglamento del Secretariado Ejecutivo del Sistema Nacional de Seguridad Pública, se expide la presente constancia de:

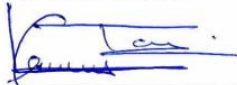
Acreditación al Centro Estatal de Evaluación y Control de Confianza del Estado de Tabasco

Con instalaciones ubicadas en: Calle Dr. Lamberto Castellanos Rivera No. 123, col. Arboledas Centro, C.P. 86079, Villahermosa, Tabasco.

En virtud de que el proceso de evaluación de control de confianza opera de manera sistemática y articulada, cuenta con la infraestructura, equipamiento y marco normativo requeridos, así como los recursos humanos especializados y confiables en apego al Modelo Nacional de Evaluación y Control de Confianza, lineamientos, criterios y demás normativa emitida por este Centro Nacional.

Número de Clave: TABAC2BV122023


Vigencia: 24 de abril de 2022 al 24 de abril de 2024


Leonel E. Cota Montaño
 Secretario Ejecutivo del Sistema
 Nacional de Seguridad Pública


Mauricio I. Ibarra Romo
 Titular del Centro Nacional de
 Certificación y Acreditación

1.8 Certificado Único Policial:

El Secretariado Ejecutivo del Sistema de Seguridad Pública del Estado de Tabasco en conjunto con las instituciones de seguridad pública estatales y municipales y a través de la Dirección del Centro Estatal de Evaluación de Control y Confianza, a la fecha de corte 31 de julio de 2023 tiene un avance global en emisión del Certificado Único Policial del 82.5% de acuerdo a los siguientes perfiles:



1.9 Equipamiento:

ELIMINADO TABLA DEL CUP DEL TEMA 1.8 CERTIFICADO UNICO POLICIAL, FUNDAMENTO LEGAL ACUERDO DE RESERVA SESESP/UA/AR/01/2020 DE FECHA 09 DE OCTUBRE DE 2020, ACTA DE LA VIGESIMAQUINTA SESIÓN DEL COMITÉ DE TRANSPARENCIA DE FECHA 30 DE SEPTIEMBRE DE 2023 Y ARTICULO 113 FRACCIÓN VIII DE LA LEY GENERAL DE TRANSPARENCIA Y ACCESO A LA INFORMACIÓN PÚBLICA



En febrero del 2023 el Gobernador Carlos Manuel Merino Campos llevo a cabo la entrega de patrullas y equipos tecnológicos, con una inversión de **45 millones 616 mil pesos** provenientes del recurso del Fondo de Aportaciones para la Seguridad Pública (FASP), correspondientes al ejercicio 2022, lo que permitirá reforzar las tareas de los cuerpos policiales de Tabasco y sus municipios.





Acompañado de la Lic. Clara Luz Flores Carrales, Secretaria Ejecutiva del Sistema Nacional de Seguridad Pública (SENSP), el gobernador reafirmó el compromiso de seguir transformando a Tabasco, a partir de la reconciliación con la paz y la seguridad entregando los siguientes bienes:

- 35 camionetas tipo pick up con conversión a patrullas.
- 11 vehículos tipo sedán para policía de investigación
- 8 bicicletas balizadas
- Sistema de Radiocomunicación.
- 79 computadoras de escritorio
- 129 unidades de respaldo de energía
- 45 impresoras
- 16 escáner
- 16 switch
- 12 equipos fotográficos
- Servicio de conectividad e internet en 16 municipios



Entrega de Patrullas y Equipos Tecnológicos para Fortalecer la Paz y la Seguridad Pública

Con recursos del Fondo de Aportaciones para la Seguridad Pública (FASP).

❖ Vehículos \$30,082,222.77

- ✓ 35 Camionetas tipo pick up con conversión a patrullas.
- ✓ 11 vehículos tipo sedan para policía de investigación.
- ✓ 8 bicicletas balizadas

❖ Sistema de Radiocomunicación \$1,779,996.00



❖ Bienes Informáticos \$13,754,246.06

- ✓ 79 Computadoras de Escritorio.
- ✓ 129 Unidades de respaldo de energía.
- ✓ 45 Impresoras.
- ✓ 16 Escáner.
- ✓ 16 Switch.
- ✓ 12 Equipos Fotográficos.
- ✓ Servicio de conectividad e internet.

Inversión Total \$45,616,464.83

1.10 Formación de Capacidades:

En el marco del Programa de Profesionalización y Capacitación de los Elementos Policiales de Seguridad Pública y a fin de garantizar la igualdad de oportunidades en el ingreso, ascenso y desarrollo, así como la terminación de la carrera policial; de manera planificada y apegada a derecho, con base en el mérito, el desempeño y la capacidad de los elementos policiales, llevamos a cabo las siguientes acciones de formación de capacidades.



Se impartió el Curso de Capacitación de Competencias Básicas de la Función Policial a 918 elementos de seguridad pública municipal, con una inversión de 2 Millones 754 Mil pesos; atendiendo a los municipios de Balancán, Cárdenas, Centla, Comalcalco, Cunduacán, Emiliano Zapata, Huimanguillo, Jalpa de Méndez, Jonuta, Paraíso, Macuspana, Nacajuca y Teapa.

IMAGEN VISUALIZADA PIXELEADA FUNDAMENTO LEGAL ACTA DE LA VIGESIMA QUINTA SESIÓN DEL COMITÉ DE TRANSPARENCIA DE FECHA 30 DE SEPTIEMBRE DE 2023 Y ARTICULO 113 FRACCIÓN VIII DE LA LEY GENERAL DE TRANSPARENCIA Y ACCESO A LA INFORMACIÓN PÚBLICA



Como resultado de la iniciativa surgida de la Mesa de Coordinación Estatal para la Construcción de Paz y Seguridad que preside el Lic. Carlos Manuel Merino Campos, Gobernador del Estado de Tabasco, en la que convergen las instituciones federales y estatales, del 10 al 28 de octubre del 2022 se capacitaron a 30 elementos de la Policía Estatal y 20 elementos de la Policía de Investigación, con el curso denominado Programa Integral de Seguimiento a la Actuación Policial, Ministerial y Judicial en los Procesos y Procedimientos Relativos a la Detención, Puesta a Disposición y Judicialización en el Sistema Penal Acusatorio, en la que además participaron elementos de la Secretaría de la Defensa Nacional, Secretaría de Marina, Guardia Nacional, Fiscalía General de la República,

Centro Nacional de Inteligencia y el Tribunal Superior de Justicia de Tabasco, con el objeto de homologar criterios e impulsar un programa de réplica del conocimiento adquirido al interior de las instituciones participantes, mismo que se encuentra en ejecución actualmente, destinando una inversión de 360 Mil Pesos.

Así mismo, con el objetivo de sentar las bases para generar una cultura organizacional al interior de las corporaciones policiales a favor de la equidad e igualdad de género del 3 al 13 de octubre del 2022 se impartió el Curso de Capacitación de Proximidad Social con Perspectiva de Género, beneficiando a 69 Policías Preventivos de las Direcciones de Seguridad Pública de los Municipios de Cárdenas y Comalcalco, con una inversión total de 319 Mil 371 pesos.



ELIMINADO PAGINA 14 DEL TEMA 1.11 ACCIONES DE FORTALECIMIENTO
DEL SISTEMA ESTATAL DE INFORMACIÓN
FUNDAMENTO LEGAL ACUERDO DE RESERVA SESESP/UA/AR/01/2020
DE FECHA 09 DE OCTUBRE DE 2020. ACTA DE LA
VIGESIMAQUINTA SESIÓN DEL COMITÉ DE TRANSPARENCIA
DE FECHA 30 DE SEPTIEMBRE DE 2023 Y ARTICULO 113 FRACCIÓN
VIII DE LA LEY GENERAL DE TRANSPARENCIA Y ACCESO
A LA INFORMACIÓN PÚBLICA

ELIMINADO PAGINA 15 DEL TEMA 1.11 ACCIONES DE FORTALECIMIENTO
DEL SISTEMA ESTATAL DE INFORMACIÓN
FUNDAMENTO LEGAL ACUERDO DE RESERVA SESESP/UA/AR/01/2020
DE FECHA 09 DE OCTUBRE DE 2020. ACTA DE LA
VIGESIMAQUINTA SESIÓN DEL COMITÉ DE TRANSPARENCIA
DE FECHA 30 DE SEPTIEMBRE DE 2023 Y ARTICULO 113 FRACCIÓN
VIII DE LA LEY GENERAL DE TRANSPARENCIA Y ACCESO
A LA INFORMACIÓN PÚBLICA

ELIMINADO PAGINA 16 DEL TEMA 1.11 ACCIONES DE FORTALECIMIENTO DEL SISTEMA ESTATAL DE INFORMACIÓN FUNDAMENTO LEGAL ACUERDO DE RESERVA SESESP/UA/AR/01/2020 DE FECHA 09 DE OCTUBRE DE 2020 ACTA DE LA VIGESIMAQUINTA SESIÓN DEL COMITÉ DE TRANSPARENCIA DE FECHA 30 DE SEPTIEMBRE DE 2023 Y ARTICULO 113 FRACCIÓN VIII DE LA LEY GENERAL DE TRANSPARENCIA Y ACCESO A LA INFORMACIÓN PÚBLICA

ELIMINADO PAGINA 17 DEL TEMA 1.11 ACCIONES DE FORTALECIMIENTO
DEL SISTEMA ESTATAL DE INFORMACION
FUNDAMENTO LEGAL ACUERDO DE RESERVA SESESP/UA/AR/01/2020
DE FECHA 09 DE OCTUBRE DE 2020, ACTA DE LA
VIGESIMAQUINTA SESION DEL COMITE DE TRANSPARENCIA
DE FECHA 30 DE SEPTIEMBRE DE 2023 Y ARTICULO 113 FRACCIÓN
VIII DE LA LEY GENERAL DE TRANSPARENCIA Y ACCESO
A LA INFORMACIÓN PÚBLICA

**Matrices de indicadores
con los avances físicos y financieros para el
cumplimiento de los objetivos señalados en los
Programas para el fortalecimiento del estado
de fuerza y las capacidades institucionales de
los cuerpos policiales**

GOBIERNO DEL ESTADO DE TABASCO
AVANCE EN LOS INDICADORES DE DESEMPEÑO DE LOS PROGRAMAS PRESUPUESTARIOS
1RO DE ABRIL AL 30 DE JUNIO 2023

Anexo 1.3: Avances indicadores

PROGRAMA PRESUPUESTARIO:	E019 – OPERACIÓN DEL SISTEMA PENITENCIARIO ESTATAL	
ESTRUCTURA PROGRAMÁTICA:	TIPO	ORGANISMO CENTRALIZADO
	FINALIDAD	GOBIERNO
	FUNCIÓN	JUSTICIA
	SUBFUNCIÓN	RECLUSIÓN Y READAPTACIÓN SOCIAL
	PROGRAMA	PRESTACIÓN DE SERVICIOS PÚBLICOS
	PARTIDA ESPECÍFICA	OPERACIÓN DEL SISTEMA PENITENCIARIO ESTATAL
	TIPO DE GASTO	GASTO CORRIENTE

OBJETIVOS A LOS QUE SE ENCUENTRA VINCULADO EL PROGRAMA PRESUPUESTARIO

DOCUMENTO	OBJETIVO
ODS	"IV. Alineación con la planeación del desarrollo" del Exp. De ML-MIR
PND	"IV. Alineación con la planeación del desarrollo" del Exp. De ML-MIR
PLED	"IV. Alineación con la planeación del desarrollo" del Exp. De ML-MIR
PS, PR, PE, PI	"IV. Alineación con la planeación del desarrollo" del Exp. De ML-MIR

POBLACIÓN		
POTENCIAL	OBJETIVO	BENEFICIADA
4,535	4,100	4,535

PROCESO PRIORITARIO CON EL QUE SE VINCULA EL PROGRAMA PRESUPUESTARIO:

Programa permanente de estímulos para que el personal penitenciario sea reconocido por su labor y fomentar el servicio de lealtad y honradez.

MATRIZ DE INDICADORES PARA RESULTADOS										
NIVEL	OBJETIVO	INDICADOR	MÉTODO DE CÁLCULO	DIMENSIÓN	META		AVANCE	SEMAFORIZACIÓN CONFORME A MIR	MEDIO DE VERIFICACIÓN	ACLARACIONES EN SU CASO
					ANUAL	TRIMESTRAL				
Fin	-	-	-	-	-	-	-	-	-	
Propósito	-	-	-	-	-	-	-	-	-	
Componente C01	Centros de reinserción equipados.	Porcentaje de acciones de mejora al equipamiento del Sistema Penitenciario Estatal.	PORCENTUAL	EFICACIA	100	50	49.473	ACEPTABLE	Apartado XIV del Exp. ML-MIR	#N/D
Actividad C0101	Reestructuración organizativa del sistema estatal penitenciario	Porcentaje de avance en la expedición de las constancias de antecedentes no penales.	PORCENTUAL	EFICACIA	100	25	39.917	CRITICO	Apartado XIV del Exp. ML-MIR	#N/D
Actividad C0102	Dotar de herramientas y accesorios para supervisión y vigilancia en las áreas de seguridad	Porcentaje de avance financiero en la administración de los recursos del programa.	PORCENTUAL	EFICIENCIA	96.296	25	0	CRITICO	Apartado XIV del Exp. ML-MIR	#N/D
Actividad C0102	Dotar de herramientas y accesorios para supervisión y vigilancia en las áreas de seguridad	Suministro de accesorios a los custodios para la supervisión de seguridad	PORCENTUAL	EFICACIA	100	25	24.615	ACEPTABLE	Apartado XIV del Exp. ML-MIR	Se alcanzo la meta del indicador
Actividad C0103	Administración de los recursos financieros de la Dirección de Prevención	Porcentaje de avance financiero de la DGGSPÉ.	PORCENTUAL	EFICIENCIA	100	25	45.348	CRITICO	Apartado XIV del Exp. ML-MIR	#N/D

**GOBIERNO DEL ESTADO DE TABASCO
 AVANCE EN LOS INDICADORES DE DESEMPEÑO DE LOS PROGRAMAS PRESUPUESTARIOS
 1RO DE ABRIL AL 30 DE JUNIO 2023**

Anexo 1.3: Avances indicadores

PROGRAMA PRESUPUESTARIO:	E019 – OPERACIÓN DEL SISTEMA PENITENCIARIO ESTATAL	
ESTRUCTURA PROGRAMÁTICA:	TIPO	ORGANISMO CENTRALIZADO
	FINALIDAD	GOBIERNO
	FUNCIÓN	JUSTICIA
	SUBFUNCIÓN	RECLUSIÓN Y READAPTACIÓN SOCIAL
	PROGRAMA	PRESTACIÓN DE SERVICIOS PÚBLICOS
	PARTIDA ESPECÍFICA	OPERACIÓN DEL SISTEMA PENITENCIARIO ESTATAL
	TIPO DE GASTO	GASTO CORRIENTE

OBJETIVOS A LOS QUE SE ENCUENTRA VINCULADO EL PROGRAMA PRESUPUESTARIO

DOCUMENTO	OBJETIVO
ODS	"IV. Alineación con la planeación del desarrollo" del Exp. De ML-MIR
PND	"IV. Alineación con la planeación del desarrollo" del Exp. De ML-MIR
PLED	"IV. Alineación con la planeación del desarrollo" del Exp. De ML-MIR
PS, PR, PE, PI	"IV. Alineación con la planeación del desarrollo" del Exp. De ML-MIR

POBLACIÓN		
POTENCIAL	OBJETIVO	BENEFICIADA
4,535	4,100	4,535

PROCESO PRIORITARIO CON EL QUE SE VINCULA EL PROGRAMA PRESUPUESTARIO:

Programa permanente de estímulos para que el personal penitenciario sea reconocido por su labor y fomentar el servicio de lealtad y honradez.

MATRIZ DE INDICADORES PARA RESULTADOS										
NIVEL	OBJETIVO	INDICADOR	MÉTODO DE CÁLCULO	DIMENSIÓN	META		AVANCE	SEMAFORIZACIÓN CONFORME A MIR	MEDIO DE VERIFICACIÓN	ACLARACIONES EN SU CASO
					ANUAL	TRIMESTRAL				
Actividad C0104	Operación de los servicios de seguridad ciudadana (personal operativo PLAZA)	Porcentaje de plazas ocupadas del personal operativo.	PORCENTUAL	EFICACIA	93.663	93.663	92.708	ACEPTABLE	Apartado XIV del Exp. ML-MIR	#N/D
Actividad C0105	Operación de los servicios de seguridad ciudadana (personal operativo PRESUPUESTO)	Porcentaje de presupuesto ejercido.	PORCENTUAL	EFICIENCIA	100	25	44.01	CRITICO	Apartado XIV del Exp. ML-MIR	Otras explicaciones; cuando el logro sea superior a la meta.
Actividad C0106	Administración de los servicios de seguridad ciudadana (personal administrativo PLAZA)	Porcentaje de plazas ocupadas del personal administrativo.	PORCENTUAL	EFICACIA	82.352	82.352	82.352	ACEPTABLE	Apartado XIV del Exp. ML-MIR	#N/D
Actividad C0107	Administración de los servicios de seguridad ciudadana (personal administrativo PRESUPUESTO)	Porcentaje de presupuesto ejercido.	PORCENTUAL	EFICIENCIA	100	25	41.506	CRITICO	Apartado XIV del Exp. ML-MIR	Otras explicaciones; cuando el logro sea superior a la meta.
Actividad C0108	Administración de los servicios de seguridad ciudadana (personal médico PLAZA)	Porcentaje de plazas ocupadas del personal médico.	PORCENTUAL	EFICACIA	94.117	94.117	85.294	CRITICO	Apartado XIV del Exp. ML-MIR	#N/D
Actividad C0109	Administración de los servicios de seguridad ciudadana (personal médico PRESUPUESTO)	Porcentaje de presupuesto ejercido área médica.	PORCENTUAL	EFICIENCIA	100	25	32.136	CRITICO	Apartado XIV del Exp. ML-MIR	#N/D
Componente C02	Despresurización del sistema penitenciario de internos elegibles a programas de libertad anticipada	Porcentaje de actividades de reinserción social para personas privadas de la libertad.	PORCENTUAL	EFICACIA	100	50	48.75	ACEPTABLE	Apartado XIV del Exp. ML-MIR	#N/D

GOBIERNO DEL ESTADO DE TABASCO
AVANCE EN LOS INDICADORES DE DESEMPEÑO DE LOS PROGRAMAS PRESUPUESTARIOS
1RO DE ABRIL AL 30 DE JUNIO 2023

Anexo 1.3: Avances indicadores

PROGRAMA PRESUPUESTARIO:	E019 – OPERACIÓN DEL SISTEMA PENITENCIARIO ESTATAL	
ESTRUCTURA PROGRAMÁTICA:	TIPO	ORGANISMO CENTRALIZADO
	FINALIDAD	GOBIERNO
	FUNCIÓN	JUSTICIA
	SUBFUNCIÓN	RECLUSIÓN Y READAPTACIÓN SOCIAL
	PROGRAMA	PRESTACIÓN DE SERVICIOS PÚBLICOS
	PARTIDA ESPECÍFICA	OPERACIÓN DEL SISTEMA PENITENCIARIO ESTATAL
	TIPO DE GASTO	GASTO CORRIENTE

OBJETIVOS A LOS QUE SE ENCUENTRA VINCULADO EL PROGRAMA PRESUPUESTARIO

DOCUMENTO	OBJETIVO
ODS	"IV. Alineación con la planeación del desarrollo" del Exp. De ML-MIR
PND	"IV. Alineación con la planeación del desarrollo" del Exp. De ML-MIR
PLED	"IV. Alineación con la planeación del desarrollo" del Exp. De ML-MIR
PS, PR, PE, PI	"IV. Alineación con la planeación del desarrollo" del Exp. De ML-MIR

POBLACIÓN		
POTENCIAL	OBJETIVO	BENEFICIADA
4,535	4,100	4,535

PROCESO PRIORITARIO CON EL QUE SE VINCULA EL PROGRAMA PRESUPUESTARIO:

Programa permanente de estímulos para que el personal penitenciario sea reconocido por su labor y fomentar el servicio de lealtad y honradez.

MATRIZ DE INDICADORES PARA RESULTADOS										
NIVEL	OBJETIVO	INDICADOR	MÉTODO DE CÁLCULO	DIMENSIÓN	META		AVANCE	SEMAFORIZACIÓN CONFORME A MIR	MEDIO DE VERIFICACIÓN	ACLARACIONES EN SU CASO
					ANUAL	TRIMESTRAL				
Actividad C0201	Fortalecimiento integral de despresurización penitenciaria.	Porcentaje de actividades educativas para personas privadas de la libertad.	PORCENTUAL	EFICACIA	100	25	25	ACEPTABLE	Apartado XIV del Exp. ML-MIR	#N/D
Actividad C0202	C0202 Fortalecimiento de los consejos técnicos interdisciplinarios.	Porcentaje de actividades deportivas para personas privadas de la libertad.	PORCENTUAL	EFICACIA	100	25	24.583	RIESGO	Apartado XIV del Exp. ML-MIR	#N/D
Actividad C0204	Suministrar de insumos para combatir el problema epidemiológico COVID-19.	Porcentaje de avance de los insumos, accesorios y equipos requeridos para el combate y prevención a la pandemia covid-19, para el personal operativo y administrativo.	PORCENTUAL	EFICACIA	100	20	19.463	ACEPTABLE	Apartado XIV del Exp. ML-MIR	#N/D
Actividad C0204	Suministrar de insumos para combatir el problema epidemiológico COVID-19.	Porcentaje de avance financiero en la administración de los recursos del programa.	PORCENTUAL	EFICIENCIA	88.888	25	0	CRITICO	Apartado XIV del Exp. ML-MIR	#N/D
Actividad C0205	Contribuir al fomento educativo de los internos mediante cursos y capacitaciones.	Porcentaje de talleres, pláticas psicológicas para personas privadas de la libertad.	PORCENTUAL	EFICACIA	100	25	25	ACEPTABLE	Apartado XIV del Exp. ML-MIR	#N/D

Nota: Se reportan los niveles de la MIR que tienen meta programada para el 2do Trimestre.

SIGLAS:
 ODS: Objetivo de Desarrollo Sostenible
 PND: Plan Nacional de Desarrollo
 PLED: Plan Estatal de Desarrollo
 PS: Programas Sectoriales
 PR: Programas Regionales
 PE: Programas Especiales
 PI: Programas Institucionales

**GOBIERNO DEL ESTADO DE TABASCO
 AVANCE EN LOS INDICADORES DE DESEMPEÑO DE LOS PROGRAMAS PRESUPUESTARIOS
 1RO DE ABRIL AL 30 DE JUNIO 2023**

Anexo 1.3.1: Avance de Cumplimiento de Objetivo

PROGRAMA PRESUPUESTARIO		NIVEL PROPÓSITO									PRESUPUESTO		
No.	CONCEPTO	OBJETIVO	INDICADOR	MÉTODO DE CÁLCULO	DIMENSIÓN	META	AVANCE	SEMAFORIZACIÓN CONFORME A MIR	MEDIO DE VERIFICACIÓN	POBLACIÓN BENEFICIADA	AUTORIZADO	MODIFICADO	DEVENGADO
1	-	La población del sistema penitenciario que participan en actividades laborales, cuenta con condiciones adecuadas para sus actividades de reinserción social	Porcentaje actividades laborales de los inculcados en el tiempo de su estancia en los cerezos.	TASA DE VARIACIÓN	EFICACIA	24.316	No aplica	-	Apartado XIV del Exp. ML-MIR	4,535	\$339,262,229.00	\$336,798,876.41	\$146,508,352.41

NOTA: En el nivel propósito la meta del objetivo y frecuencia de medición del indicador son anuales.
https://seed.tabasco.gob.mx/attachments/ACIDFp/MIR_2do_Trim_2023_II.pdf

GOBIERNO DEL ESTADO DE TABASCO
AVANCE EN LOS INDICADORES DE DESEMPEÑO DE LOS PROGRAMAS PRESUPUESTARIOS
1RO DE ABRIL AL 30 DE JUNIO 2023

Anexo 1.3: Avances indicadores

PROGRAMA PRESUPUESTARIO:	E021 – PROTECCIÓN VIAL	
ESTRUCTURA PROGRAMÁTICA:	TIPO	ORGANISMO CENTRALIZADO
	FINALIDAD	GOBIERNO
	FUNCIÓN	ASUNTOS DE ORDEN PÚBLICO Y DE SEGURIDAD INTERIOR
	SUBFUNCIÓN	POLICÍA
	PROGRAMA	PRESTACIÓN DE SERVICIOS PÚBLICOS
	PARTIDA ESPECÍFICA	PROTECCIÓN VIAL
	TIPO DE GASTO	GASTO CORRIENTE

OBJETIVOS A LOS QUE SE ENCUENTRA VINCULADO EL PROGRAMA PRESUPUESTARIO

DOCUMENTO	OBJETIVO
ODS	"IV. Alineación con la planeación del desarrollo" del Exp. De ML-MIR
PND	"IV. Alineación con la planeación del desarrollo" del Exp. De ML-MIR
PLED	"IV. Alineación con la planeación del desarrollo" del Exp. De ML-MIR
PS, PR, PE, PI	"IV. Alineación con la planeación del desarrollo" del Exp. De ML-MIR

POBLACIÓN		
POTENCIAL	OBJETIVO	BENEFICIADA
2,403,000	750,000	750,000

PROCESO PRIORITARIO CON EL QUE SE VINCULA EL PROGRAMA PRESUPUESTARIO:

Implementación de programas de mantenimiento y rehabilitación de los señalamientos viales, así como de programas permanentes de educación vial.

MATRIZ DE INDICADORES PARA RESULTADOS										
NIVEL	OBJETIVO	INDICADOR	MÉTODO DE CÁLCULO	DIMENSIÓN	META		AVANCE	SEMAFORIZACIÓN CONFORME A MIR	MEDIO DE VERIFICACIÓN	ACLARACIONES EN SU CASO
					ANUAL	TRIMESTRAL				
Fin	-	-	-	-	-	-	-	-	-	-
Propósito	-	-	-	-	-	-	-	-	-	-
Componente C01	Flujo vehicular y peatonal mejorado	Porcentaje del mantenimiento a la infraestructura semafórica	PORCENTUAL	EFICACIA	43.349	23.174	16.454	RIESGO	Apartado XIV del Exp. ML-MIR	Otras causas que por su naturaleza no se puedan agrupar
Actividad C0101	Realización de estudios de ingeniería de tránsito para el correcto funcionamiento de las vialidades en el Estado.	Porcentaje de estudios de ingeniería de tránsito realizados para el correcto funcionamiento de las vialidades en la ciudad.	PORCENTUAL	EFICACIA	97.916	24.479	28.125	CRITICO	Apartado XIV del Exp. ML-MIR	#N/D
Actividad C0102	Atención de los programas de mantenimiento a señales verticales en todo el Estado.	Porcentaje del avance de la instalación de señales verticales viales para mejorar el flujo vehicular en la ciudad.	PORCENTUAL	EFICACIA	94.444	23.611	27.777	CRITICO	Apartado XIV del Exp. ML-MIR	#N/D
Actividad C0102	Atención de los programas de mantenimiento a señales verticales en todo el Estado.	Porcentaje del presupuesto para la instalación de señales verticales viales	PORCENTUAL	EFICIENCIA	100	35	0	CRITICO	Apartado XIV del Exp. ML-MIR	#N/D
Actividad C0103	Aplicación de pintura de tráfico en todas las calles y avenidas de la ciudad.	Porcentaje de la aplicación de pintura de tráfico para señalar las vialidades en avenidas y calles, de la Ciudad de Villahermosa	PORCENTUAL	EFICACIA	92.5	23.125	39.77	CRITICO	Apartado XIV del Exp. ML-MIR	#N/D

GOBIERNO DEL ESTADO DE TABASCO
AVANCE EN LOS INDICADORES DE DESEMPEÑO DE LOS PROGRAMAS PRESUPUESTARIOS
1RO DE ABRIL AL 30 DE JUNIO 2023

Anexo 1.3: Avances indicadores

PROGRAMA PRESUPUESTARIO:	E021 – PROTECCIÓN VIAL	
ESTRUCTURA PROGRAMÁTICA:	TIPO	ORGANISMO CENTRALIZADO
	FINALIDAD	GOBIERNO
	FUNCIÓN	ASUNTOS DE ORDEN PÚBLICO Y DE SEGURIDAD INTERIOR
	SUBFUNCIÓN	POLICÍA
	PROGRAMA	PRESTACIÓN DE SERVICIOS PÚBLICOS
	PARTIDA ESPECÍFICA	PROTECCIÓN VIAL
	TIPO DE GASTO	GASTO CORRIENTE

OBJETIVOS A LOS QUE SE ENCUENTRA VINCULADO EL PROGRAMA PRESUPUESTARIO

DOCUMENTO	OBJETIVO
ODS	"IV. Alineación con la planeación del desarrollo" del Exp. De ML-MIR
PND	"IV. Alineación con la planeación del desarrollo" del Exp. De ML-MIR
PLED	"IV. Alineación con la planeación del desarrollo" del Exp. De ML-MIR
PS, PR, PE, PI	"IV. Alineación con la planeación del desarrollo" del Exp. De ML-MIR

POBLACIÓN		
POTENCIAL	OBJETIVO	BENEFICIADA
2,403,000	750,000	750,000

PROCESO PRIORITARIO CON EL QUE SE VINCULA EL PROGRAMA PRESUPUESTARIO:

Implementación de programas de mantenimiento y rehabilitación de los señalamientos viales, así como de programas permanentes de educación vial.

MATRIZ DE INDICADORES PARA RESULTADOS										
NIVEL	OBJETIVO	INDICADOR	MÉTODO DE CÁLCULO	DIMENSIÓN	META		AVANCE	SEMAFORIZACIÓN CONFORME A MIR	MEDIO DE VERIFICACIÓN	ACLARACIONES EN SU CASO
					ANUAL	TRIMESTRAL				
Actividad C0103	Aplicación de pintura de tráfico en todas las calles y avenidas de la ciudad.	Porcentaje del presupuesto para la adquisición de pintura para el programa.	PORCENTUAL	EFICACIA	100	25	0	CRITICO	Apartado XIV del Exp. ML-MIR	#N/D
Componente C02	Vigilancia vial realizada	Porcentaje de infracciones de tránsito aplicadas en el Municipio de Centro	PORCENTUAL	EFICACIA	99.705	49.852	62.604	CRITICO	Apartado XIV del Exp. ML-MIR	Otras explicaciones; cuando el logro sea superior a la meta.
Actividad C0201	Suministrar accesorios, para funciones de seguridad y educación vial, y de servicios al público	Porcentaje en el programa de capacitación para la profesionalización del personal.	PORCENTUAL	EFICACIA	100	25	16.666	CRITICO	Apartado XIV del Exp. ML-MIR	#N/D
Actividad C0202	Modernización de los servicios al público y dispositivos electrónicos de seguridad vial.	Porcentaje de avance en la ejecución del programa integral de modernización de los servicios al público y dispositivos electrónicos.	PORCENTUAL	EFICACIA	100	25	0	CRITICO	Apartado XIV del Exp. ML-MIR	#N/D
Actividad C0204	Operación de los servicios de seguridad ciudadana (personal operativo PLAZA)	Porcentaje de plazas ocupadas del personal operativo.	PORCENTUAL	EFICACIA	82.526	85.526	84.304	CRITICO	Apartado XIV del Exp. ML-MIR	#N/D
Actividad C0205	Operación de los servicios de seguridad ciudadana (personal operativo PRESUPUESTO)	Porcentaje de presupuesto ejercido	PORCENTUAL	EFICIENCIA	100	25	40.048	CRITICO	Apartado XIV del Exp. ML-MIR	#N/D

GOBIERNO DEL ESTADO DE TABASCO
AVANCE EN LOS INDICADORES DE DESEMPEÑO DE LOS PROGRAMAS PRESUPUESTARIOS
1RO DE ABRIL AL 30 DE JUNIO 2023

Anexo 1.3: Avances indicadores

PROGRAMA PRESUPUESTARIO:	E021 – PROTECCIÓN VIAL	
ESTRUCTURA PROGRAMÁTICA:	TIPO	ORGANISMO CENTRALIZADO
	FINALIDAD	GOBIERNO
	FUNCIÓN	ASUNTOS DE ORDEN PÚBLICO Y DE SEGURIDAD INTERIOR
	SUBFUNCIÓN	POLICÍA
	PROGRAMA	PRESTACIÓN DE SERVICIOS PÚBLICOS
	PARTIDA ESPECÍFICA	PROTECCIÓN VIAL
	TIPO DE GASTO	GASTO CORRIENTE

OBJETIVOS A LOS QUE SE ENCUENTRA VINCULADO EL PROGRAMA PRESUPUESTARIO

DOCUMENTO	OBJETIVO
ODS	"IV. Alineación con la planeación del desarrollo" del Exp. De ML-MIR
PND	"IV. Alineación con la planeación del desarrollo" del Exp. De ML-MIR
PLED	"IV. Alineación con la planeación del desarrollo" del Exp. De ML-MIR
PS, PR, PE, PI	"IV. Alineación con la planeación del desarrollo" del Exp. De ML-MIR

POBLACIÓN		
POTENCIAL	OBJETIVO	BENEFICIADA
2,403,000	750,000	750,000

PROCESO PRIORITARIO CON EL QUE SE VINCULA EL PROGRAMA PRESUPUESTARIO:

Implementación de programas de mantenimiento y rehabilitación de los señalamientos viales, así como de programas permanentes de educación vial.

MATRIZ DE INDICADORES PARA RESULTADOS										
NIVEL	OBJETIVO	INDICADOR	MÉTODO DE CÁLCULO	DIMENSIÓN	META		AVANCE	SEMAFORIZACIÓN CONFORME A MIR	MEDIO DE VERIFICACIÓN	ACLARACIONES EN SU CASO
					ANUAL	TRIMESTRAL				
Actividad C0206	Administración de los servicios de seguridad ciudadana (personal administrativo PLAZA)	Porcentaje de plazas ocupadas del personal administrativo	PORCENTUAL	EFICACIA	96.875	96.875	93.75	ACEPTABLE	Apartado XIV del Exp. ML-MIR	#N/D
Actividad C0207	Administración de los servicios de seguridad ciudadana (personal administrativo PRESUPUESTO)	Porcentaje de presupuesto ejercido	PORCENTUAL	EFICIENCIA	100	25	44.093	CRITICO	Apartado XIV del Exp. ML-MIR	Otras explicaciones; cuando el logro sea superior a la meta
Componente C03	Cultura vial fomentada	Porcentaje de personas que reciben curso de educación vial	PORCENTUAL	EFICACIA	98.404	49.202	88.363	CRITICO	Apartado XIV del Exp. ML-MIR	#N/D
Actividad C0301	Fomentación de la cultura vial	Porcentaje de personas que reciben el programa permanente de impulso a la cultura y seguridad vial.	PORCENTUAL	EFICACIA	90.909	22.727	218.677	CRITICO	Apartado XIV del Exp. ML-MIR	#N/D
Actividad C0302	Capacitación al personal para la educación vial.	Porcentaje en el avance del programa de mejora de las capacidades de atención de la educación vial	PORCENTUAL	EFICIENCIA	99.466	24.866	0	CRITICO	Apartado XIV del Exp. ML-MIR	#N/D

Nota: Se reportan los niveles de la MIR que tienen meta programada para el 2do Trimestre.

SIGLAS:
 ODS: Objetivo de Desarrollo Sostenible
 PND: Plan Nacional de Desarrollo
 PLED: Plan Estatal de Desarrollo
 PS: Programas Sectoriales
 PR: Programas Regionales
 PE: Programas Especiales
 PI: Programas Institucionales

GOBIERNO DEL ESTADO DE TABASCO
AVANCE EN LOS INDICADORES DE DESEMPEÑO DE LOS PROGRAMAS PRESUPUESTARIOS
1RO DE ABRIL AL 30 DE JUNIO 2023

Anexo 1.3.1: Avance de Cumplimiento de Objetivo

PROGRAMA PRESUPUESTARIO		NIVEL PROPÓSITO									PRESUPUESTO		
No.	CONCEPTO	OBJETIVO	INDICADOR	MÉTODO DE CÁLCULO	DIMENSIÓN	META	AVANCE	SEMAFORIZACIÓN CONFORME A MIR	MEDIO DE VERIFICACIÓN	POBLACIÓN BENEFICIADA	AUTORIZADO	MODIFICADO	DEVENGADO
1	-	El estado de tabasco cuenta con protección vial actualizada y de vanguardia.	Porcentaje de variación del registro de los automovilistas al REPUVE	PORCENTUAL	EFICACIA	9.894	No aplica	-	Apartado XIV del Exp. ML-MIR	2,403,000.00	\$195,449,394.00	\$212,357,928.99	\$87,430,977.65

NOTA: En el nivel propósito la meta del objetivo y frecuencia de medición del indicador son anuales.
https://seed.tabasco.gob.mx/attachments/ACIDPp/MIR_2do_Trim_2023_II.pdf

GOBIERNO DEL ESTADO DE TABASCO
AVANCE EN LOS INDICADORES DE DESEMPEÑO DE LOS PROGRAMAS PRESUPUESTARIOS
1RO DE ABRIL AL 30 DE JUNIO 2023

Anexo 1.3: Avances indicadores

PROGRAMA PRESUPUESTARIO:	E031 – MONITOREO Y COMUNICACIONES PARA LA SEGURIDAD CIUDADANA	
ESTRUCTURA PROGRAMÁTICA:	TIPO	ORGANISMO CENTRALIZADO
	FINALIDAD	GOBIERNO
	FUNCIÓN	ASUNTOS DE ORDEN PÚBLICO Y DE SEGURIDAD INTERIOR
	SUBFUNCIÓN	POLICÍA
	PROGRAMA	PRESTACIÓN DE SERVICIOS PÚBLICOS
	PARTIDA ESPECÍFICA	MONITOREO Y COMUNICACIONES PARA LA SEGURIDAD CIUDADANA
	TIPO DE GASTO	GASTO CORRIENTE

OBJETIVOS A LOS QUE SE ENCUENTRA VINCULADO EL PROGRAMA PRESUPUESTARIO

DOCUMENTO	OBJETIVO
ODS	"IV. Alineación con la planeación del desarrollo" del Exp. De ML-MIR
PND	"IV. Alineación con la planeación del desarrollo" del Exp. De ML-MIR
PLED	"IV. Alineación con la planeación del desarrollo" del Exp. De ML-MIR
PS, PR, PE, PI	"IV. Alineación con la planeación del desarrollo" del Exp. De ML-MIR

POBLACIÓN		
POTENCIAL	OBJETIVO	BENEFICIADA
2,402,598	2,402,598	2,402,598

PROCESO PRIORITARIO CON EL QUE SE VINCULA EL PROGRAMA PRESUPUESTARIO:

Programa institucional para el cumplimiento de acuerdos y metas, e implementando nuevos esquemas de colaboración en los que involucra los sectores públicos, privados, entes de Gobierno y sociedad en general.

MATRIZ DE INDICADORES PARA RESULTADOS										
NIVEL	OBJETIVO	INDICADOR	MÉTODO DE CÁLCULO	DIMENSIÓN	META		AVANCE	SEMAFORIZACIÓN CONFORME A MIR	MEDIO DE VERIFICACIÓN	ACLARACIONES EN SU CASO
					ANUAL	TRIMESTRAL				
Fin	-	-	-	-	-	-	-	-	-	-
Propósito	-	-	-	-	-	-	-	-	-	-
Componente	Cultura de la denuncia ciudadana y el uso del sistema de emergencia fomentada	Tasa de variación de las llamadas recibidas de los ciudadanos al Centro de Atención de Denuncia Anónima 089 en el año actual	TASA DE VARIACIÓN	EFICACIA	-8.658	-4.329	-4.208	CRÍTICO	Apartado XIV del Exp. ML-MIR	#N/D
Actividad C0101	Fomentación del uso responsable del número de emergencia 911 mediante la promoción publicitaria y campañas de eficiencia en la atención de las llamadas.	Tasa de variación de la promoción publicitaria de la línea de emergencia CALLE 9-1-1.	TASA DE VARIACIÓN	EFICACIA	3.328	0.832	2.24	CRITICO	Apartado XIV del Exp. ML-MIR	#N/D
Actividad C0102	Fomentación del uso responsable del número de emergencia 089 incrementando la eficiencia en la atención de las llamadas.	Porcentaje de variación de las llamadas procedentes del Centro de Atención de Denuncia Anónima 0-89.	PORCENTUAL	EFICACIA	91.516	22.879	14.55	CRITICO	Apartado XIV del Exp. ML-MIR	#N/D
Actividad C0103	Fomentación de la denuncia ciudadana y el uso del sistema de emergencia fomentada	Porcentaje de los Servicios de Mantenimiento Preventivo y/o Correctivo para las terminales de Radio de la Secretaría.	PORCENTUAL	EFICACIA	90.909	22.727	67	CRITICO	Apartado XIV del Exp. ML-MIR	#N/D

**GOBIERNO DEL ESTADO DE TABASCO
 AVANCE EN LOS INDICADORES DE DESEMPEÑO DE LOS PROGRAMAS PRESUPUESTARIOS
 1RO DE ABRIL AL 30 DE JUNIO 2023**

Anexo 1.3: Avances indicadores

PROGRAMA PRESUPUESTARIO:	E031 – MONITOREO Y COMUNICACIONES PARA LA SEGURIDAD CIUDADANA	
ESTRUCTURA PROGRAMÁTICA:	TIPO	ORGANISMO CENTRALIZADO
	FINALIDAD	GOBIERNO
	FUNCIÓN	ASUNTOS DE ORDEN PÚBLICO Y DE SEGURIDAD INTERIOR
	SUBFUNCIÓN	POLICÍA
	PROGRAMA	PRESTACIÓN DE SERVICIOS PÚBLICOS
	PARTIDA ESPECÍFICA	MONITOREO Y COMUNICACIONES PARA LA SEGURIDAD CIUDADANA
	TIPO DE GASTO	GASTO CORRIENTE

OBJETIVOS A LOS QUE SE ENCUENTRA VINCULADO EL PROGRAMA PRESUPUESTARIO

DOCUMENTO	OBJETIVO
ODS	"IV. Alineación con la planeación del desarrollo" del Exp. De ML-MIR
PND	"IV. Alineación con la planeación del desarrollo" del Exp. De ML-MIR
PLED	"IV. Alineación con la planeación del desarrollo" del Exp. De ML-MIR
PS, PR, PE, PI	"IV. Alineación con la planeación del desarrollo" del Exp. De ML-MIR

POBLACIÓN		
POTENCIAL	OBJETIVO	BENEFICIADA
2,402,598	2,402,598	2,402,598

PROCESO PRIORITARIO CON EL QUE SE VINCULA EL PROGRAMA PRESUPUESTARIO:

Programa institucional para el cumplimiento de acuerdos y metas, e implementando nuevos esquemas de colaboración en los que involucra los sectores públicos, privados, entes de Gobierno y sociedad en general.

MATRIZ DE INDICADORES PARA RESULTADOS										
NIVEL	OBJETIVO	INDICADOR	MÉTODO DE CÁLCULO	DIMENSIÓN	META		AVANCE	SEMAFORIZACIÓN CONFORME A MIR	MEDIO DE VERIFICACIÓN	ACLARACIONES EN SU CASO
					ANUAL	TRIMESTRAL				
Componente 02	Reportes de emergencia del 911 atendidos	Porcentaje de llamadas de emergencia del CALLE 911 recibidas e identificadas como procedentes	PORCENTUAL	EFICACIA	9.144	4.572	5.818	RIESGO	Apartado XIV del Exp. ML-MIR	#N/D
Actividad C0201	Atención a las llamadas recibidas en la línea de emergencia 911 con protocolo de atención.	Porcentaje de llamadas de emergencias que siguieron el protocolo de atención que realizan los ciudadanos	PORCENTUAL	EFICACIA	56.099	14.774	14.72	ACEPTABLE	Apartado XIV del Exp. ML-MIR	#N/D
Actividad C0202	Atención a las llamadas recibidas en la línea de emergencia 911 del sistema policiaco de administración.	Porcentaje de llamadas útiles que generaron reportes de la línea de emergencia 911	PORCENTUAL	EFICACIA	54.972	13.743	13.679	ACEPTABLE	Apartado XIV del Exp. ML-MIR	#N/D
Componente C03	Servicio de atención de las llamadas anónimas a los ciudadanos mejorado	Porcentaje de llamadas de Denuncia Anónima 089 efectivas canalizadas	PORCENTUAL	EFICACIA	46.252	23.126	23.219	ACEPTABLE	Apartado XIV del Exp. ML-MIR	#N/D

GOBIERNO DEL ESTADO DE TABASCO
AVANCE EN LOS INDICADORES DE DESEMPEÑO DE LOS PROGRAMAS PRESUPUESTARIOS
1RO DE ABRIL AL 30 DE JUNIO 2023

Anexo 1.3: Avances indicadores

PROGRAMA PRESUPUESTARIO:	E031 – MONITOREO Y COMUNICACIONES PARA LA SEGURIDAD CIUDADANA	
ESTRUCTURA PROGRAMÁTICA:	TIPO	ORGANISMO CENTRALIZADO
	FINALIDAD	GOBIERNO
	FUNCIÓN	ASUNTOS DE ORDEN PÚBLICO Y DE SEGURIDAD INTERIOR
	SUBFUNCIÓN	POLICÍA
	PROGRAMA	PRESTACIÓN DE SERVICIOS PÚBLICOS
	PARTIDA ESPECÍFICA	MONITOREO Y COMUNICACIONES PARA LA SEGURIDAD CIUDADANA
	TIPO DE GASTO	GASTO CORRIENTE

OBJETIVOS A LOS QUE SE ENCUENTRA VINCULADO EL PROGRAMA PRESUPUESTARIO

DOCUMENTO	OBJETIVO
ODS	"IV. Alineación con la planeación del desarrollo" del Exp. De ML-MIR
PND	"IV. Alineación con la planeación del desarrollo" del Exp. De ML-MIR
PLED	"IV. Alineación con la planeación del desarrollo" del Exp. De ML-MIR
PS, PR, PE, PI	"IV. Alineación con la planeación del desarrollo" del Exp. De ML-MIR

POBLACIÓN		
POTENCIAL	OBJETIVO	BENEFICIADA
2,402,598	2,402,598	2,402,598

PROCESO PRIORITARIO CON EL QUE SE VINCULA EL PROGRAMA PRESUPUESTARIO:

Programa institucional para el cumplimiento de acuerdos y metas, e implementando nuevos esquemas de colaboración en los que involucra los sectores públicos, privados, entes de Gobierno y sociedad en general.

MATRIZ DE INDICADORES PARA RESULTADOS										
NIVEL	OBJETIVO	INDICADOR	MÉTODO DE CÁLCULO	DIMENSIÓN	META		AVANCE	SEMAFORIZACIÓN CONFORME A MIR	MEDIO DE VERIFICACIÓN	ACLARACIONES EN SU CASO
					ANUAL	TRIMESTRAL				
Actividad C0301	Atención de llamadas recibidas en la línea de denuncia anónima ciudadana.	Porcentaje de llamadas de Denuncia Anónima 089 que siguieron el protocolo de atención.	PORCENTUAL	EFICACIA	81.563	20.39	20.643	ACEPTABLE	Apartado XIV del Exp. ML-MIR	#N/D
Actividad C0302	Información de las llamadas en el sistema de denuncia anónima ciudadana realizadas	Porcentaje de reportes generados de Denuncia Anónima 0-89.	PORCENTUAL	EFICIENCIA	99.847	24.961	24.961	ACEPTABLE	Apartado XIV del Exp. ML-MIR	#N/D
Actividad C0303	Administración de los servicios de seguridad ciudadana (personal administrativo PLAZA)	Porcentaje de plazas ocupadas del personal administrativo.	PORCENTUAL	EFICACIA	100	100	100	ACEPTABLE	Apartado XIV del Exp. ML-MIR	#N/D
Actividad C0304	Administración de los servicios de seguridad ciudadana (personal administrativo PRESUPUESTO)	Porcentaje de presupuesto ejercido	PORCENTUAL	EFICACIA	100	100	98.295	ACEPTABLE	Apartado XIV del Exp. ML-MIR	Se alcanzo la meta del indicador

Nota: Se reportan los niveles de la MIR que tienen meta programada para el 2do Trimestre.

SIGLAS:
 ODS: Objetivo de Desarrollo Sostenible
 PND: Plan Nacional de Desarrollo
 PLED: Plan Estatal de Desarrollo
 PS: Programas Sectoriales
 PR: Programas Regionales
 PE: Programas Especiales
 PI: Programas Institucionales

GOBIERNO DEL ESTADO DE TABASCO
AVANCE EN LOS INDICADORES DE DESEMPEÑO DE LOS PROGRAMAS PRESUPUESTARIOS
1RO DE ABRIL AL 30 DE JUNIO 2023

Anexo 1.3.1: Avance de Cumplimiento de Objetivo

PROGRAMA PRESUPUESTARIO		NIVEL PROPÓSITO									PRESUPUESTO		
No.	CONCEPTO	OBJETIVO	INDICADOR	MÉTODO DE CÁLCULO	DIMENSIÓN	META	AVANCE	SEMAFORIZACIÓN CONFORME A MIR	MEDIO DE VERIFICACIÓN	POBLACIÓN BENEFICIADA	AUTORIZADO	MODIFICADO	DEVENGADO
1	-	El estado de Tabasco tiene respuesta oportuna y eficaz de interoperabilidad de los reportes canalizados por situaciones de emergencia del C-4	Porcentaje de respuesta efectiva de interoperabilidad	PORCENTUAL	EFICACIA	69.229	No aplica	-	Apartado XIV del Exp. ML-MIR	\$2,402,598.00	\$33,557,592.00	\$54,283,514.04	\$15,452,371.72

NOTA: En el nivel propósito la meta del objetivo y frecuencia de medición del indicador son anuales.
https://seed.tabasco.gob.mx/attachments/ACIDPp/MIR_2do_Trim_2023_II.pdf

GOBIERNO DEL ESTADO DE TABASCO
AVANCE EN LOS INDICADORES DE DESEMPEÑO DE LOS PROGRAMAS PRESUPUESTARIOS
1RO DE ABRIL AL 30 DE JUNIO 2023

Anexo 1.3: Avances indicadores

PROGRAMA PRESUPUESTARIO:	E032 – PREVENCIÓN SOCIAL DEL DELITO Y PARTICIPACIÓN CIUDADANA	
ESTRUCTURA PROGRAMÁTICA:	TIPO	ORGANISMO CENTRALIZADO
	FINALIDAD	GOBIERNO
	FUNCIÓN	ASUNTOS DE ORDEN PÚBLICO Y DE SEGURIDAD INTERIOR
	SUBFUNCIÓN	POLICÍA
	PROGRAMA	PRESTACIÓN DE SERVICIOS PÚBLICOS
	PARTIDA ESPECÍFICA	MONITOREO Y COMUNICACIONES PARA LA SEGURIDAD CIUDADANA
	TIPO DE GASTO	GASTO CORRIENTE

OBJETIVOS A LOS QUE SE ENCUENTRA VINCULADO EL PROGRAMA PRESUPUESTARIO

DOCUMENTO	OBJETIVO
ODS	"IV. Alineación con la planeación del desarrollo" del Exp. De ML-MIR
PND	"IV. Alineación con la planeación del desarrollo" del Exp. De ML-MIR
PLED	"IV. Alineación con la planeación del desarrollo" del Exp. De ML-MIR
PS, PR, PE, PI	"IV. Alineación con la planeación del desarrollo" del Exp. De ML-MIR

POBLACIÓN		
POTENCIAL	OBJETIVO	BENEFICIADA
2,403,000	821,800	34,973

PROCESO PRIORITARIO CON EL QUE SE VINCULA EL PROGRAMA PRESUPUESTARIO:

Prevención social de la violencia y delincuencia fortaleciendo la seguridad ciudadana a través de la cultura y la legalidad y paz con apoyo de las gestiones y mecanismos de inter institucionalidad con participación ciudadana.

MATRIZ DE INDICADORES PARA RESULTADOS										
NIVEL	OBJETIVO	INDICADOR	MÉTODO DE CÁLCULO	DIMENSIÓN	META		AVANCE	SEMAFORIZACIÓN CONFORME A MIR	MEDIO DE VERIFICACIÓN	ACLARACIONES EN SU CASO
					ANUAL	TRIMESTRAL				
Fin	-	-	-	-	-	-	-	-	-	-
Propósito	-	-	-	-	-	-	-	-	-	-
Componente	Espacios para promover la prevención de la violencia y de la comisión de delitos generados	Porcentaje de grupos de la sociedad civil instalados en zonas de atención prioritaria prevalente	PORCENTUAL	EFICACIA	7.397	7.397	2.488	CRÍTICO	Apartado XIV del Exp. ML-MIR	#N/D
Actividad C0101	Fomentar la participación ciudadana para la integración de redes que fortalezcan las acciones y estrategias de prevención social de la violencia y la delincuencia	Porcentaje de Prevención social interinstitucional (Unidades Municipales, Capacitaciones y Convenios, cartas de intención).	PORCENTUAL	EFICACIA	2.677	0.669	2.074	CRITICO	Apartado XIV del Exp. ML-MIR	#N/D
Actividad C0101	Fomentar la participación ciudadana para la integración de redes que fortalezcan las acciones y estrategias de prevención social de la violencia y la delincuencia	Porcentaje de presupuesto ejercido	PORCENTUAL	EFICIENCIA	100	25	0	CRITICO	Apartado XIV del Exp. ML-MIR	Otras causas que por su naturaleza no se pueden agrupar
Actividad C0102	Integración de comités de participación de actores de la sociedad para el fomento de actividades de la cultura de paz y de legalidad	Porcentaje de participación Social Comunitaria a través de Programas Integrales: pláticas, deportes, arte y cultura.	PORCENTUAL	EFICACIA	9.677	2.419	6.193	CRITICO	Apartado XIV del Exp. ML-MIR	#N/D

GOBIERNO DEL ESTADO DE TABASCO
AVANCE EN LOS INDICADORES DE DESEMPEÑO DE LOS PROGRAMAS PRESUPUESTARIOS
1RO DE ABRIL AL 30 DE JUNIO 2023

Anexo 1.3: Avances indicadores

PROGRAMA PRESUPUESTARIO:	E032 – PREVENCIÓN SOCIAL DEL DELITO Y PARTICIPACIÓN CIUDADANA	
ESTRUCTURA PROGRAMÁTICA:	TIPO	ORGANISMO CENTRALIZADO
	FINALIDAD	GOBIERNO
	FUNCIÓN	ASUNTOS DE ORDEN PÚBLICO Y DE SEGURIDAD INTERIOR
	SUBFUNCIÓN	POLICÍA
	PROGRAMA	PRESTACIÓN DE SERVICIOS PÚBLICOS
	PARTIDA ESPECÍFICA	MONITOREO Y COMUNICACIONES PARA LA SEGURIDAD CIUDADANA
	TIPO DE GASTO	GASTO CORRIENTE

OBJETIVOS A LOS QUE SE ENCUENTRA VINCULADO EL PROGRAMA PRESUPUESTARIO

DOCUMENTO	OBJETIVO
ODS	"IV. Alineación con la planeación del desarrollo" del Exp. De ML-MIR
PND	"IV. Alineación con la planeación del desarrollo" del Exp. De ML-MIR
PLED	"IV. Alineación con la planeación del desarrollo" del Exp. De ML-MIR
PS, PR, PE, PI	"IV. Alineación con la planeación del desarrollo" del Exp. De ML-MIR

POBLACIÓN		
POTENCIAL	OBJETIVO	BENEFICIADA
2,403,000	821,800	34,973

PROCESO PRIORITARIO CON EL QUE SE VINCULA EL PROGRAMA PRESUPUESTARIO:

Prevención social de la violencia y delincuencia fortaleciendo la seguridad ciudadana a través de la cultura y la legalidad y paz con apoyo de las gestiones y mecanismos de inter institucionalidad con participación ciudadana.

MATRIZ DE INDICADORES PARA RESULTADOS										
NIVEL	OBJETIVO	INDICADOR	MÉTODO DE CÁLCULO	DIMENSIÓN	META		AVANCE	SEMAFORIZACIÓN CONFORME A MIR	MEDIO DE VERIFICACIÓN	ACLARACIONES EN SU CASO
					ANUAL	TRIMESTRAL				
Actividad C0103	Promover grupos participativos de la sociedad civil para fortalecer los sectores educativos en diversos ámbitos del Estado	Porcentaje de Intervención en el Sector Educativo de los comités de participación de cultural, arte y deporte.	PORCENTUAL	EFICACIA	5.714	1.428	5.771	CRITICO	Apartado XIV del Exp. ML-MIR	#N/D
Componente C02	Mecanismos de participación ciudadana que promuevan la integración de comités de participación social y redes ciudadanas establecidos	Porcentaje de procesos y proyectos participativos en el sector comunitario del Estado	PORCENTUAL	EFICACIA	98.309	98.309	100	ACEPTABLE	Apartado XIV del Exp. ML-MIR	#N/D
Actividad C0201	Implementación de proyectos socio productivos y de auto empleo	Porcentaje de Practicas Restaurativas (Procesos de Mediación Acuerdo Conciliatorios)	PORCENTUAL	EFICACIA	6.657	1.664	2.651	ACEPTABLE	Apartado XIV del Exp. ML-MIR	#N/D

GOBIERNO DEL ESTADO DE TABASCO
AVANCE EN LOS INDICADORES DE DESEMPEÑO DE LOS PROGRAMAS PRESUPUESTARIOS
1RO DE ABRIL AL 30 DE JUNIO 2023

Anexo 1.3: Avances indicadores

PROGRAMA PRESUPUESTARIO:	E032 – PREVENCIÓN SOCIAL DEL DELITO Y PARTICIPACIÓN CIUDADANA	
ESTRUCTURA PROGRAMÁTICA:	TIPO	ORGANISMO CENTRALIZADO
	FINALIDAD	GOBIERNO
	FUNCIÓN	ASUNTOS DE ORDEN PÚBLICO Y DE SEGURIDAD INTERIOR
	SUBFUNCIÓN	POLICÍA
	PROGRAMA	PRESTACIÓN DE SERVICIOS PÚBLICOS
	PARTIDA ESPECÍFICA	MONITOREO Y COMUNICACIONES PARA LA SEGURIDAD CIUDADANA
	TIPO DE GASTO	GASTO CORRIENTE

OBJETIVOS A LOS QUE SE ENCUENTRA VINCULADO EL PROGRAMA PRESUPUESTARIO

DOCUMENTO	OBJETIVO
ODS	"IV. Alineación con la planeación del desarrollo" del Exp. De ML-MIR
PND	"IV. Alineación con la planeación del desarrollo" del Exp. De ML-MIR
PLED	"IV. Alineación con la planeación del desarrollo" del Exp. De ML-MIR
PS, PR, PE, PI	"IV. Alineación con la planeación del desarrollo" del Exp. De ML-MIR

POBLACIÓN		
POTENCIAL	OBJETIVO	BENEFICIADA
2,403,000	821,800	34,973

PROCESO PRIORITARIO CON EL QUE SE VINCULA EL PROGRAMA PRESUPUESTARIO:

Prevención social de la violencia y delincuencia fortaleciendo la seguridad ciudadana a través de la cultura y la legalidad y paz con apoyo de las gestiones y mecanismos de inter institucionalidad con participación ciudadana.

MATRIZ DE INDICADORES PARA RESULTADOS										
NIVEL	OBJETIVO	INDICADOR	MÉTODO DE CÁLCULO	DIMENSIÓN	META		AVANCE	SEMAFORIZACIÓN CONFORME A MIR	MEDIO DE VERIFICACIÓN	ACLARACIONES EN SU CASO
					ANUAL	TRIMESTRAL				
Componente C03	Impulsar mecanismos participativos de cultura de paz y prevención de la violencia que contribuya en mejorar la calidad de las personas en condiciones de vulnerabilidad mediante programas socio productivo de auto empleo y de sana convivencia favoreciendo procesos restaurativos de sana convivencia	Porcentaje de avance de programas y proyectos participativos consolidados en el Estado.	PORCENTUAL	EFICACIA	100	50	4750	CRITICO	Apartado XIV del Exp. ML-MIR	#N/D
Actividad C0301	Impulsar prácticas restaurativas de cultura de paz y de legalidad para priorizar las estrategias y acciones en la prevención social de la violencia en materia comunitaria.	Porcentaje de Actas de Acuerdo de la mediación realizados.	PORCENTUAL	EFICACIA	88.59	22.147	93.288	CRITICO	Apartado XIV del Exp. ML-MIR	#N/D
Actividad C0302	Operación de los servicios de seguridad ciudadana (personal operativo PLAZA)	Porcentaje de Plazas ocupadas del personal operativo.	PORCENTUAL	EFICACIA	80	80	100	CRITICO	Apartado XIV del Exp. ML-MIR	Otras explicaciones; cuando el logro sea superior a la meta
Actividad C0303	Operación de los servicios de seguridad ciudadana (personal operativo PRESUPUESTO)	Porcentaje de presupuesto ejercido	PORCENTUAL	EFICIENCIA	100	100	100	ACEPTABLE	Apartado XIV del Exp. ML-MIR	Se alcanzó la meta del indicador

GOBIERNO DEL ESTADO DE TABASCO
AVANCE EN LOS INDICADORES DE DESEMPEÑO DE LOS PROGRAMAS PRESUPUESTARIOS
1RO DE ABRIL AL 30 DE JUNIO 2023

Anexo 1.3: Avances indicadores

PROGRAMA PRESUPUESTARIO:	E032 – PREVENCIÓN SOCIAL DEL DELITO Y PARTICIPACIÓN CIUDADANA	
ESTRUCTURA PROGRAMÁTICA:	TIPO	ORGANISMO CENTRALIZADO
	FINALIDAD	GOBIERNO
	FUNCIÓN	ASUNTOS DE ORDEN PÚBLICO Y DE SEGURIDAD INTERIOR
	SUBFUNCIÓN	POLICÍA
	PROGRAMA	PRESTACIÓN DE SERVICIOS PÚBLICOS
	PARTIDA ESPECÍFICA	MONITOREO Y COMUNICACIONES PARA LA SEGURIDAD CIUDADANA
	TIPO DE GASTO	GASTO CORRIENTE

OBJETIVOS A LOS QUE SE ENCUENTRA VINCULADO EL PROGRAMA PRESUPUESTARIO

DOCUMENTO	OBJETIVO
ODS	"IV. Alineación con la planeación del desarrollo" del Exp. De ML-MIR
PND	"IV. Alineación con la planeación del desarrollo" del Exp. De ML-MIR
PLED	"IV. Alineación con la planeación del desarrollo" del Exp. De ML-MIR
PS, PR, PE, PI	"IV. Alineación con la planeación del desarrollo" del Exp. De ML-MIR

POBLACIÓN		
POTENCIAL	OBJETIVO	BENEFICIADA
2,403,000	821,800	34,973

PROCESO PRIORITARIO CON EL QUE SE VINCULA EL PROGRAMA PRESUPUESTARIO:

Prevención social de la violencia y delincuencia fortaleciendo la seguridad ciudadana a través de la cultura y la legalidad y paz con apoyo de las gestiones y mecanismos de inter institucionalidad con participación ciudadana.

MATRIZ DE INDICADORES PARA RESULTADOS										
NIVEL	OBJETIVO	INDICADOR	MÉTODO DE CÁLCULO	DIMENSIÓN	META		AVANCE	SEMAFORIZACIÓN CONFORME A MIR	MEDIO DE VERIFICACIÓN	ACLARACIONES EN SU CASO
					ANUAL	TRIMESTRAL				
Actividad C0304	Administración de los servicios de seguridad ciudadana (personal administrativo PLAZA)	Porcentaje de Plazas ocupadas del personal administrativo.	PORCENTUAL	EFICACIA	100	100	100	ACEPTABLE	Apartado XIV del Exp. ML-MIR	Se alcanzó la meta del indicador
Actividad C0305	Administración de los servicios de seguridad ciudadana (personal administrativo PRESUPUESTO)	Porcentaje de presupuesto ejercido	PORCENTUAL	EFICACIA	100	100	100.697	ACEPTABLE	Apartado XIV del Exp. ML-MIR	Se alcanzó la meta del indicador

Nota: Se reportan los niveles de la MIR que tienen meta programada para el 2do Trimestre.

SIGLAS:
 ODS: Objetivo de Desarrollo Sostenible
 PND: Plan Nacional de Desarrollo
 PLED: Plan Estatal de Desarrollo
 PS: Programas Sectoriales
 PR: Programas Regionales
 PE: Programas Especiales
 PI: Programas Institucionales

GOBIERNO DEL ESTADO DE TABASCO
AVANCE EN LOS INDICADORES DE DESEMPEÑO DE LOS PROGRAMAS PRESUPUESTARIOS
1RO DE ABRIL AL 30 DE JUNIO 2023

Anexo 1.3.1: Avance de Cumplimiento de Objetivo

PROGRAMA PRESUPUESTARIO		NIVEL PROPÓSITO									PRESUPUESTO		
No.	CONCEPTO	OBJETIVO	INDICADOR	MÉTODO DE CÁLCULO	DIMENSIÓN	META	AVANCE	SEMAFORIZACIÓN CONFORME A MIR	MEDIO DE VERIFICACIÓN	POBLACIÓN BENEFICIADA	AUTORIZADO	MODIFICADO	DEVENGADO
1	-	El centro Estatal de Prevención Social del Delito y Participación Ciudadana coordina y gestiona mecanismos de Inter institucionalidad orientadas a reducir factores de riesgo de violencia e incidencia delictiva con participación ciudadana.	Convenios suscritos, actividades comunitarias educativas y capacitaciones	PROMEDIO	EFICACIA	53.33 3	No aplica	-	Apartado XIV del Exp. ML-MIR	34,973	\$3,043,181.00	\$3,590,904.79	\$1,608,746.32

NOTA: En el nivel propósito la meta del objetivo y frecuencia de medición del indicador son anuales.
https://seed.tabasco.gob.mx/attachments/ACIDPp/MIR_2do_Trim_2023_II.pdf

GOBIERNO DEL ESTADO DE TABASCO
AVANCE EN LOS INDICADORES DE DESEMPEÑO DE LOS PROGRAMAS PRESUPUESTARIOS
1RO DE ABRIL AL 30 DE JUNIO 2023

Anexo 1.3: Avances indicadores

PROGRAMA PRESUPUESTARIO:	E037 – SEGURIDAD Y PROTECCIÓN CIUDADANA	
ESTRUCTURA PROGRAMÁTICA:	TIPO	ORGANISMO CENTRALIZADO
	FINALIDAD	GOBIERNO
	FUNCIÓN	JUSTICIA
	SUBFUNCIÓN	IMPARTICIÓN DE JUSTICIA
	PROGRAMA	PRESTACIÓN DE SERVICIOS PÚBLICOS
	PARTIDA ESPECÍFICA	SEGURIDAD Y PROTECCIÓN CIUDADANA
	TIPO DE GASTO	GASTO CORRIENTE

OBJETIVOS A LOS QUE SE ENCUENTRA VINCULADO EL PROGRAMA PRESUPUESTARIO

DOCUMENTO	OBJETIVO
ODS	"IV. Alineación con la planeación del desarrollo" del Exp. De ML-MIR
PND	"IV. Alineación con la planeación del desarrollo" del Exp. De ML-MIR
PLED	"IV. Alineación con la planeación del desarrollo" del Exp. De ML-MIR
PS, PR, PE, PI	"IV. Alineación con la planeación del desarrollo" del Exp. De ML-MIR

POBLACIÓN		
POTENCIAL	OBJETIVO	BENEFICIADA
2,402,598	8000	2,402,598

PROCESO PRIORITARIO CON EL QUE SE VINCULA EL PROGRAMA PRESUPUESTARIO:

Programa de vinculación de forma eficaz y oportuna con el Sistema Nacional de Seguridad Pública, fortaleciendo la coordinación interinstitucional para el cumplimiento de acuerdos y metas, e implementando nuevos esquemas de colaboración en conjunto con la operación de la Guardia Nacional.

MATRIZ DE INDICADORES PARA RESULTADOS										
NIVEL	OBJETIVO	INDICADOR	MÉTODO DE CÁLCULO	DIMENSIÓN	META		AVANCE	SEMAFORIZACIÓN CONFORME A MIR	MEDIO DE VERIFICACIÓN	ACLARACIONES EN SU CASO
					ANUAL	TRIMESTRAL				
Fin	-	-	-	-	-	-	-	-	-	-
Propósito	-	-	-	-	-	-	-	-	-	-
Componente C01	Cobertura policial de los operativos en conjunto con las corporaciones desplegadas	Promedio del tiempo de atención a la sociedad en el centro de mando y comunicaciones	Promedio	EFICACIA	0.182	0.182	0.187	ACEPTABLE	Apartado XIV del Exp. ML-MIR	#N/D
Actividad C0101	Fortalecimiento de vínculos de coordinación y operativos conjuntos con corporaciones de los tres ámbitos de gobierno.	Porcentaje de avance del programa de fortalecimiento de vínculos de coordinación y operativos conjuntos con corporaciones de los tres órdenes de gobierno	PORCENTUAL	EFICACIA	86.538	20	20.93	ACEPTABLE	Apartado XIV del Exp. ML-MIR	#N/D
Actividad C0102	Seguimiento, control y evaluación a los servicios de las empresas de seguridad del sector comercial y privado, de la policía Auxiliar Bancaria, Industrial y Comercial (PABIC)	Porcentaje de avance de los servicios de seguridad y vigilancia al sector comercial y privado	PORCENTUAL	EFICACIA	97.402	30	403.361	CRITICO	Apartado XIV del Exp. ML-MIR	#N/D
Componente C02	Estrategias de prevención, detección, combate y erradicación de delincuentes y bandas delictivas implementadas	Tasa de variación de la incidencia en el delito de robo a negocio	TASA DFE VARIACION	EFICACIA	-1.28	-1.28	-23.972	CRITICO	Apartado XIV del Exp. ML-MIR	#N/D

GOBIERNO DEL ESTADO DE TABASCO
AVANCE EN LOS INDICADORES DE DESEMPEÑO DE LOS PROGRAMAS PRESUPUESTARIOS
1RO DE ABRIL AL 30 DE JUNIO 2023

Anexo 1.3: Avances indicadores

PROGRAMA PRESUPUESTARIO:	E037 – SEGURIDAD Y PROTECCIÓN CIUDADANA	
ESTRUCTURA PROGRAMÁTICA:	TIPO	ORGANISMO CENTRALIZADO
	FINALIDAD	GOBIERNO
	FUNCIÓN	JUSTICIA
	SUBFUNCIÓN	IMPARTICIÓN DE JUSTICIA
	PROGRAMA	PRESTACIÓN DE SERVICIOS PÚBLICOS
	PARTIDA ESPECÍFICA	SEGURIDAD Y PROTECCIÓN CIUDADANA
	TIPO DE GASTO	GASTO CORRIENTE

OBJETIVOS A LOS QUE SE ENCUENTRA VINCULADO EL PROGRAMA PRESUPUESTARIO

DOCUMENTO	OBJETIVO
ODS	"IV. Alineación con la planeación del desarrollo" del Exp. De ML-MIR
PND	"IV. Alineación con la planeación del desarrollo" del Exp. De ML-MIR
PLED	"IV. Alineación con la planeación del desarrollo" del Exp. De ML-MIR
PS, PR, PE, PI	"IV. Alineación con la planeación del desarrollo" del Exp. De ML-MIR

POBLACIÓN		
POTENCIAL	OBJETIVO	BENEFICIADA
2,402,598	8000	2,402,598

PROCESO PRIORITARIO CON EL QUE SE VINCULA EL PROGRAMA PRESUPUESTARIO:

Programa de vinculación de forma eficaz y oportuna con el Sistema Nacional de Seguridad Pública, fortaleciendo la coordinación interinstitucional para el cumplimiento de acuerdos y metas, e implementando nuevos esquemas de colaboración en conjunto con la operación de la Guardia Nacional.

MATRIZ DE INDICADORES PARA RESULTADOS										
NIVEL	OBJETIVO	INDICADOR	MÉTODO DE CÁLCULO	DIMENSIÓN	META		AVANCE	SEMAFORIZACIÓN CONFORME A MIR	MEDIO DE VERIFICACIÓN	ACLARACIONES EN SU CASO
					ANUAL	TRIMESTRAL				
Actividad C0201	Fortalecimiento de las actividades encaminadas al cumplimiento de los derechos de los internos en los tutelares para adolescentes	Porcentaje de actividades que desempeñan los internos en el tutelar para adolescentes.	PORCENTUAL	EFICACIA	88.709	30	21.505	CRITICO	Apartado XIV del Exp. ML-MIR	#N/D
Actividad C0202	Contribuir al proceso de resolución de los expedientes de los imputados en lo que refiere a Medidas cautelares.	Porcentaje de entrevista a imputados para la evaluación de riesgo y Supervisión de las Medidas Cautelares y Suspensión Condicional del Proceso.	PORCENTUAL	EFICACIA	99.367	24.841	50.97	CRITICO	Apartado XIV del Exp. ML-MIR	#N/D
Actividad C0203	Operación de los servicios de seguridad ciudadana (personal operativo PLAZA)	Porcentaje de plazas ocupadas del personal operativo.	PORCENTUAL	EFICACIA	83.011	83.011	81.993	ACEPTABLE	Apartado XIV del Exp. ML-MIR	#N/D
Actividad C0204	Administración de los servicios de seguridad ciudadana (personal administrativo PLAZA)	Porcentaje de plazas ocupadas del personal administrativo.	PORCENTUAL	EFICACIA	90.647	90.647	93.525	ACEPTABLE	Apartado XIV del Exp. ML-MIR	#N/D
Actividad C0205	Administración de los servicios de seguridad ciudadana (personal médico PLAZA)	Porcentaje de plazas ocupadas del personal Médico.	PORCENTUAL	EFICACIA	100	100	100	ACEPTABLE	Apartado XIV del Exp. ML-MIR	#N/D

GOBIERNO DEL ESTADO DE TABASCO
AVANCE EN LOS INDICADORES DE DESEMPEÑO DE LOS PROGRAMAS PRESUPUESTARIOS
1RO DE ABRIL AL 30 DE JUNIO 2023

Anexo 1.3: Avances indicadores

PROGRAMA PRESUPUESTARIO:	E037 – SEGURIDAD Y PROTECCIÓN CIUDADANA	
ESTRUCTURA PROGRAMÁTICA:	TIPO	ORGANISMO CENTRALIZADO
	FINALIDAD	GOBIERNO
	FUNCIÓN	JUSTICIA
	SUBFUNCIÓN	IMPARTICIÓN DE JUSTICIA
	PROGRAMA	PRESTACIÓN DE SERVICIOS PÚBLICOS
	PARTIDA ESPECÍFICA	SEGURIDAD Y PROTECCIÓN CIUDADANA
	TIPO DE GASTO	GASTO CORRIENTE

OBJETIVOS A LOS QUE SE ENCUENTRA VINCULADO EL PROGRAMA PRESUPUESTARIO

DOCUMENTO	OBJETIVO
ODS	"IV. Alineación con la planeación del desarrollo" del Exp. De ML-MIR
PND	"IV. Alineación con la planeación del desarrollo" del Exp. De ML-MIR
PLED	"IV. Alineación con la planeación del desarrollo" del Exp. De ML-MIR
PS, PR, PE, PI	"IV. Alineación con la planeación del desarrollo" del Exp. De ML-MIR

POBLACIÓN		
POTENCIAL	OBJETIVO	BENEFICIADA
2,402,598	8000	2,402,598

PROCESO PRIORITARIO CON EL QUE SE VINCULA EL PROGRAMA PRESUPUESTARIO:

Programa de vinculación de forma eficaz y oportuna con el Sistema Nacional de Seguridad Pública, fortaleciendo la coordinación interinstitucional para el cumplimiento de acuerdos y metas, e implementando nuevos esquemas de colaboración en conjunto con la operación de la Guardia Nacional.

MATRIZ DE INDICADORES PARA RESULTADOS										
NIVEL	OBJETIVO	INDICADOR	MÉTODO DE CÁLCULO	DIMENSIÓN	META		AVANCE	SEMAFORIZACIÓN CONFORME A MIR	MEDIO DE VERIFICACIÓN	ACLARACIONES EN SU CASO
					ANUAL	TRIMESTRAL				
Actividad C0206	Operación de los servicios de seguridad ciudadana (personal operativo PRESUPUESTO)	Porcentaje de presupuesto ejercido	PORCENTUAL	EFICIENCIA	100	25	41.413	CRITICO	Apartado XIV del Exp. ML-MIR	Otras explicaciones; cuando el logro sea superior a la meta
Actividad C0208	Administración de los servicios de seguridad ciudadana (personal médico PRESUPUESTO)	Porcentaje de presupuesto ejercido del área Médico	PORCENTUAL	EFICIENCIA	100	25	36.468	CRITICO	Apartado XIV del Exp. ML-MIR	#N/D
Actividad C0209	Administración de los servicios de seguridad ciudadana (personal administrativo PRESUPUESTO)	Porcentaje de presupuesto ejercido	PORCENTUAL	EFICIENCIA	100	25	25.059	CRITICO	Apartado XIV del Exp. ML-MIR	Otras explicaciones; cuando el logro sea superior a la meta

Nota: Se reportan los niveles de la MIR que tienen meta programada para el 2do Trimestre.

SIGLAS:
 ODS: Objetivo de Desarrollo Sostenible
 PND: Plan Nacional de Desarrollo
 PLED: Plan Estatal de Desarrollo
 PS: Programas Sectoriales
 PR: Programas Regionales
 PE: Programas Especiales
 PI: Programas Institucionales

GOBIERNO DEL ESTADO DE TABASCO
AVANCE EN LOS INDICADORES DE DESEMPEÑO DE LOS PROGRAMAS PRESUPUESTARIOS
1RO DE ABRIL AL 30 DE JUNIO 2023

Anexo 1.3.1: Avance de Cumplimiento de Objetivo

PROGRAMA PRESUPUESTARIO		NIVEL PROPÓSITO									PRESUPUESTO		
No.	CONCEPTO	OBJETIVO	INDICADOR	MÉTODO DE CÁLCULO	DIMENSIÓN	META	AVANCE	SEMAFORIZACIÓN CONFORME A MIR	MEDIO DE VERIFICACIÓN	POBLACIÓN BENEFICIADA	AUTORIZADO	MODIFICADO	DEVENGADO
1	-	Los habitantes del Estado de Tabasco cuentan con las condiciones de salvaguarda física y patrimonialmente.	Razón de policías por cada 100 mil habitantes.	RAZÓN	EFICACIA	367.64	No aplica	-	Apartado XIV del Exp. ML-MIR	2,402,598	\$2,083.038,825.00	\$1,970,277,191.26	\$808,493,614.56

NOTA: En el nivel propósito la meta del objetivo y frecuencia de medición del indicador son anuales.
https://seed.tabasco.gob.mx/attachments/ACIDPp/MIR_2do_Trim_2023_II.pdf

**GOBIERNO DEL ESTADO DE TABASCO
 AVANCE EN LOS INDICADORES DE DESEMPEÑO DE LOS PROGRAMAS PRESUPUESTARIOS
 1RO DE ABRIL AL 30 DE JUNIO 2023**

Anexo 1.3: Avances indicadores

PROGRAMA PRESUPUESTARIO:	E071 – SISTEMA INTEGRAL DE DESARROLLO POLICIAL	
ESTRUCTURA PROGRAMÁTICA:	TIPO	ORGANISMO CENTRALIZADO
	FINALIDAD	GOBIERNO
	FUNCIÓN	JUSTICIA
	SUBFUNCIÓN	RECLUSIÓN Y READAPTACIÓN SOCIAL
	PROGRAMA	PRESTACIÓN DE SERVICIOS PÚBLICOS
	PARTIDA ESPECÍFICA	SISTEMA INTEGRAL DE DESARROLLO POLICIAL
	TIPO DE GASTO	GASTO CORRIENTE

OBJETIVOS A LOS QUE SE ENCUENTRA VINCULADO EL PROGRAMA PRESUPUESTARIO

DOCUMENTO	OBJETIVO
ODS	"IV. Alineación con la planeación del desarrollo" del Exp. De ML-MIR
PND	"IV. Alineación con la planeación del desarrollo" del Exp. De ML-MIR
PLED	"IV. Alineación con la planeación del desarrollo" del Exp. De ML-MIR
PS, PR, PE, PI	"IV. Alineación con la planeación del desarrollo" del Exp. De ML-MIR

POBLACIÓN		
POTENCIAL	OBJETIVO	BENEFICIADA
2,402,598	8000	8000

PROCESO PRIORITARIO CON EL QUE SE VINCULA EL PROGRAMA PRESUPUESTARIO:

Programa de evaluación continua de los elementos de la secretaría.

MATRIZ DE INDICADORES PARA RESULTADOS										
NIVEL	OBJETIVO	INDICADOR	MÉTODO DE CÁLCULO	DIMENSIÓN	META		AVANCE	SEMAFORIZACIÓN CONFORME A MIR	MEDIO DE VERIFICACIÓN	ACLARACIONES EN SU CASO
					ANUAL	TRIMESTRAL				
Fin	-	-	-	-	-	-	-	-	-	
Propósito	-	-	-	-	-	-	-	-	-	
Componente C01	Evaluaciones de control de confianza y esquemas de profesionalización realizados	Porcentaje de los elementos que fueron evaluados en los programas que establece el Sistema Integral de Desarrollo Policial	PORCENTUAL	EFICACIA	38.765	18.765	1.295	CRITICO	Apartado XIV del Exp. ML-MIR	
Actividad C0101	Capacitación a los policías y custodios en el curso de control de confianza	Porcentaje de elementos evaluados de control d confianza a policías y custodios con respecto al programa	PORCENTUAL	EFICACIA	17.834	5.834	4.311	ACEPTABLE	Apartado XIV del Exp. ML-MIR	
Actividad C0102	Capacitación a los policías y custodios en el curso de profesionalización	Porcentaje financiero del programa de profesionalización de los elementos de la secretaría	PORCENTUAL	EFICACIA	94.366	30.325	0	CRITICO	Apartado XIV del Exp. ML-MIR	
Actividad C0102	Capacitación a los policías y custodios en el curso de profesionalización	Porcentaje de elementos evaluados de formación inicial a policías y custodios con respecto al programa	PORCENTUAL	EFICACIA	18.218	3.43	0	CRITICO	Apartado XIV del Exp. ML-MIR	

Nota: Se reportan los niveles de la MIR que tienen meta programada para el 2do. Trimestre

SIGLAS:
 ODS: Objetivo de Desarrollo Sostenible
 PND: Plan Nacional de Desarrollo
 PLED: Plan Estatal de Desarrollo
 PS: Programas Sectoriales
 PR: Programas Regionales
 PE: Programas Especiales
 PI: Programas Institucionales

GOBIERNO DEL ESTADO DE TABASCO
AVANCE EN LOS INDICADORES DE DESEMPEÑO DE LOS PROGRAMAS PRESUPUESTARIOS
1RO DE ABRIL AL 30 DE JUNIO 2023

Anexo 1.3.1: Avance de Cumplimiento de Objetivo

PROGRAMA PRESUPUESTARIO		NIVEL PROPÓSITO									PRESUPUESTO		
No.	CONCEPTO	OBJETIVO	INDICADOR	MÉTODO DE CÁLCULO	DIMENSIÓN	META	AVANCE	SEMAFORIZACIÓN CONFORME A MIR	MEDIO DE VERIFICACIÓN	POBLACIÓN BENEFICIADA	AUTORIZADO	MODIFICADO	DEVENGADO
1	-	El estado de tabasco cuenta con elementos policiales capacitados y evaluados conforme al sistema integral de desarrollo policial	Porcentaje de los cuerpos policiales que prueban los cursos de profesionalización	PORCENTUAL	EFICACIA	38.76 5	No aplica	-	Apartado XIV del Exp. ML-MIR	8,000	\$-	\$23,359,000.00	\$-

NOTA: En el nivel propósito la meta del objetivo y frecuencia de medición del indicador son anuales.
https://seed.tabasco.gob.mx/attachments/ACIDPp/MIR_2do_Trim_2023_II.pdf

GOBIERNO DEL ESTADO DE TABASCO
AVANCE EN LOS INDICADORES DE DESEMPEÑO DE LOS PROGRAMAS PRESUPUESTARIOS
1RO DE ABRIL AL 30 DE JUNIO 2023

Anexo 1.3: Avances indicadores

PROGRAMA PRESUPUESTARIO:	G006 – DETECCIÓN Y PREVENCIÓN DE ILICITOS FINANCIEROS	
ESTRUCTURA PROGRAMÁTICA:	TIPO	ORGANISMO CENTRALIZADO
	FINALIDAD	GOBIERNO
	FUNCIÓN	ASUNTOS DE ORDEN PÚBLICO Y DE SEGURIDAD INTERIOR
	SUBFUNCIÓN	OTROS ASUNTOS DE ORDEN PUBLICO Y SEGURIDAD
	PROGRAMA	REGULACIÓN Y SUPERVISIÓN
	PARTIDA ESPECÍFICA	DETECCIÓN Y PREVENCIÓN DE ILCITOS FINANCIEROS
	TIPO DE GASTO	GASTO CORRIENTE

OBJETIVOS A LOS QUE SE ENCUENTRA VINCULADO EL PROGRAMA PRESUPUESTARIO

DOCUMENTO	OBJETIVO
ODS	"IV. Alineación con la planeación del desarrollo" del Exp. De ML-MIR
PND	"IV. Alineación con la planeación del desarrollo" del Exp. De ML-MIR
PLED	"IV. Alineación con la planeación del desarrollo" del Exp. De ML-MIR
PS, PR, PE, PI	"IV. Alineación con la planeación del desarrollo" del Exp. De ML-MIR

POBLACIÓN		
POTENCIAL	OBJETIVO	BENEFICIADA
2,402,598	239572	2,402,598

PROCESO PRIORITARIO CON EL QUE SE VINCULA EL PROGRAMA PRESUPUESTARIO:

Convenios de colaboración con las instituciones y entidades financieras, en materia de información sobre las operaciones en las que pudiera detectarse la intervención de recursos y que tengan por finalidad ocultar el origen de bienes y recursos vinculados a actividades ilícitas.

MATRIZ DE INDICADORES PARA RESULTADOS										
NIVEL	OBJETIVO	INDICADOR	MÉTODO DE CÁLCULO	DIMENSIÓN	META		AVANCE	SEMAFORIZACIÓN CONFORME A MIR	MEDIO DE VERIFICACIÓN	ACLARACIONES EN SU CASO
					ANUAL	TRIMESTRAL				
Fin	-	-	-	-	-	-	-	-	-	
Propósito	-	-	-	-	-	-	-	-	-	
Componente C01	Sistema de información para minería de datos implementado	Porcentaje de implementación del sistema	PORCENTUAL	EFICACIA	100	50	50	ACEPTABLE	Apartado XIV del Exp. ML-MIR	Se alcanzo la meta del indicador
Actividad C0101	Administración del personal para la operación de la UIPE	Porcentaje de plazas ocupadas del personal administrativo.	PORCENTUAL	EFICACIA	100	25	0	CRITICO	Apartado XIV del Exp. ML-MIR	Otras causas que por su naturaleza no se pueden agrupar
Actividad C0102	Administración de la gestión operativa	Porcentaje de avance financiero en la administración de la gestión operativa.	PORCENTUAL	EFICACIA	100	25	40.817	CRITICO	Apartado XIV del Exp. ML-MIR	#N/D
Actividad C0103	Administración de los servicios de seguridad ciudadana (personal administrativo PLAZA)	Porcentaje de plazas ocupadas del personal administrativo	PORCENTUAL	EFICACIA	88.235	88.235	88.235	ACEPTABLE	Apartado XIV del Exp. ML-MIR	Se alcanzó la meta del indicador
Actividad C0104	Administración de los servicios de seguridad ciudadana (personal administrativo PRESUPUESTO)	Porcentaje de presupuesto ejercido	PORCENTUAL	EFICACIA	100	100	100	ACEPTABLE	Apartado XIV del Exp. ML-MIR	Se alcanzó la meta del indicador

Nota: Se reportan los niveles de la MIR que tienen meta programada para el 2do Trimestre.

SIGLAS:
 ODS: Objetivo de Desarrollo Sostenible
 PND: Plan Nacional de Desarrollo
 PLED: Plan Estatal de Desarrollo
 PS: Programas Sectoriales
 PR: Programas Regionales
 PE: Programas Especiales
 PI: Programas Institucionales

GOBIERNO DEL ESTADO DE TABASCO
AVANCE EN LOS INDICADORES DE DESEMPEÑO DE LOS PROGRAMAS PRESUPUESTARIOS
1RO DE ABRIL AL 30 DE JUNIO 2023

Anexo 1.3.1: Avance de Cumplimiento de Objetivo

PROGRAMA PRESUPUESTARIO		NIVEL PROPÓSITO									PRESUPUESTO		
No.	CONCEPTO	OBJETIVO	INDICADOR	MÉTODO DE CÁLCULO	DIMENSIÓN	META	AVANCE	SEMAFORIZACIÓN CONFORME A MIR	MEDIO DE VERIFICACIÓN	POBLACIÓN BENEFICIADA	AUTORIZADO	MODIFICADO	DEVENGADO
1	-	El estado de Tabasco cuenta con herramientas que garantizan la certidumbre financiera.	Porcentaje de herramientas implementadas para garantizar certidumbre financiera.	PORCENTUAL	EFICACIA	100	No aplica	-	Apartado XIV del Exp. ML-MIR	2,402,598	\$23,926,936.00	\$23,455,458.47	\$10,167,442.13

NOTA: En el nivel propósito la meta del objetivo y frecuencia de medición del indicador son anuales.
https://seed.tabasco.gob.mx/attachments/ACIDPp/MIR_2do_Trim_2023_II.pdf

GOBIERNO DEL ESTADO DE TABASCO
AVANCE EN LOS INDICADORES DE DESEMPEÑO DE LOS PROGRAMAS PRESUPUESTARIOS
1RO DE ABRIL AL 30 DE JUNIO 2023

Anexo 1.3: Avances indicadores

PROGRAMA PRESUPUESTARIO:	K009 – MEJORAMIENTO PARA LA INFRAESTRUCTURA DE LA MOVILIDAD SOSTENIBLE	
ESTRUCTURA PROGRAMÁTICA:	TIPO	ORGANISMO CENTRALIZADO
	FINALIDAD	GOBIERNO
	FUNCIÓN	ASUNTOS DE ORDEN PÚBLICO Y DE SEGURIDAD INTERIOR
	SUBFUNCIÓN	OTROS ASUNTOS DE ORDEN PUBLICO Y SEGURIDAD
	PROGRAMA	PROYECTOS DE INVERSIÓN
	PARTIDA ESPECÍFICA	MEJORAMIENTO PARA LA INFRAESTRUCTURA DE LA MOVILIDAD SOSTENIBLE
	TIPO DE GASTO	GASTO DE CAPITAL

OBJETIVOS A LOS QUE SE ENCUENTRA VINCULADO EL PROGRAMA PRESUPUESTARIO

DOCUMENTO	OBJETIVO
ODS	"IV. Alineación con la planeación del desarrollo" del Exp. De ML-MIR
PND	"IV. Alineación con la planeación del desarrollo" del Exp. De ML-MIR
PLED	"IV. Alineación con la planeación del desarrollo" del Exp. De ML-MIR
PS, PR, PE, PI	"IV. Alineación con la planeación del desarrollo" del Exp. De ML-MIR

POBLACIÓN		
POTENCIAL	OBJETIVO	BENEFICIADA
684,847	330,000	330,000

PROCESO PRIORITARIO CON EL QUE SE VINCULA EL PROGRAMA PRESUPUESTARIO:

Mantenimiento preventivo, sustitución, rehabilitación e instalación de la red de semáforos, señalamientos verticales y señalética horizontal en el municipio de centro en el estado de tabasco.

MATRIZ DE INDICADORES PARA RESULTADOS										
NIVEL	OBJETIVO	INDICADOR	MÉTODO DE CÁLCULO	DIMENSIÓN	META		AVANCE	SEMAFORIZACIÓN CONFORME A MIR	MEDIO DE VERIFICACIÓN	ACLARACIONES EN SU CASO
					ANUAL	TRIMESTRAL				
Fin	-	-	-	-	-	-	-	-	-	-
Propósito	-	-	-	-	-	-	-	-	-	-
Componente C01	Mantenimiento a señales y semáforos dañados para su buen funcionamiento proporcionados	Cantidad de mantenimientos realizados a señales verticales viales	PORCENTUAL	EFICACIA	100	50	30	CRÍTICO	Apartado XIV del Exp. ML-MIR	
Actividad C0101	Adquisición de infraestructura semafórica, vial y de señalética.	Porcentaje del mantenimiento a semáforos del primer cuadro de la ciudad.	PORCENTUAL	EFICACIA	50	10	10	ACEPTABLE	Apartado XIV del Exp. ML-MIR	
Actividad C0103	Modernización del sistema de semaforización vial en los crueros de la ciudad del municipio del centro del estado de Tabasco.	Porcentaje de avance financiero del programa.	PORCENTUAL	EFICIENCIA	100	100	0	CRITICO	Apartado XIV del Exp. ML-MIR	
Actividad C0105	Modernización del sistema de semaforización vial en los crueros de la ciudad del municipio del centro del estado de Tabasco.	Porcentaje del número de modernización del sistema de semaforización vial en los crueros del municipio del centro	PORCENTUAL	EFICACIA	95.323	23.83	0	CRITICO	Apartado XIV del Exp. ML-MIR	

Nota: Se reportan los niveles de la MIR que tienen meta programada para el 1er Trimestre.

SIGLAS:
 ODS: Objetivo de Desarrollo Sostenible
 PND: Plan Nacional de Desarrollo
 PLED: Plan Estatal de Desarrollo
 PS: Programas Sectoriales
 PR: Programas Regionales
 PE: Programas Especiales
 PI: Programas Institucionales

GOBIERNO DEL ESTADO DE TABASCO
AVANCE EN LOS INDICADORES DE DESEMPEÑO DE LOS PROGRAMAS PRESUPUESTARIOS
1RO DE ABRIL AL 30 DE JUNIO 2023

Anexo 1.3.1: Avance de Cumplimiento de Objetivo

PROGRAMA PRESUPUESTARIO		NIVEL PROPÓSITO									PRESUPUESTO		
No.	CONCEPTO	OBJETIVO	INDICADOR	MÉTODO DE CÁLCULO	DIMENSIÓN	META	AVANCE	SEMAFORIZACIÓN CONFORME A MIR	MEDIO DE VERIFICACIÓN	POBLACIÓN BENEFICIADA	AUTORIZADO	MODIFICADO	DEVENGADO
1	-	El municipio del centro disminuye los hechos de tránsito	Tasa de variación hecho de tránsito registrados	TASA DE VARIACIÓN	EFICACIA	-50	No aplica	-	Apartado XIV del Exp. ML-MIR	330,000	\$100,000,000.00	\$67,088,180.43	\$ -

NOTA: En el nivel propósito la meta del objetivo y frecuencia de medición del indicador son anuales.
https://seed.tabasco.gob.mx/attachments/ACIDPp/MIR_2do_Trim_2023_II.pdf

GOBIERNO DEL ESTADO DE TABASCO
AVANCE EN LOS INDICADORES DE DESEMPEÑO DE LOS PROGRAMAS PRESUPUESTARIOS
1RO DE ABRIL AL 30 DE JUNIO 2023

Anexo 1.3: Avances indicadores

PROGRAMA PRESUPUESTARIO:	K013 – TECNOLOGÍAS DE LA INFORMACIÓN Y COMUNICACIÓN	
ESTRUCTURA PROGRAMÁTICA:	TIPO	ORGANISMO CENTRALIZADO
	FINALIDAD	GOBIERNO
	FUNCIÓN	JUSTICIA
	SUBFUNCIÓN	RECLUSIÓN Y READAPTACIÓN SOCIAL
	PROGRAMA	PROYECTOS DE INVERSIÓN
	PARTIDA ESPECÍFICA	TECNOLOGÍAS DE LA INFORMACIÓN Y COMUNICACIÓN
	TIPO DE GASTO	GASTO DE CAPITAL

OBJETIVOS A LOS QUE SE ENCUENTRA VINCULADO EL PROGRAMA PRESUPUESTARIO

DOCUMENTO	OBJETIVO
ODS	"IV. Alineación con la planeación del desarrollo" del Exp. De ML-MIR
PND	"IV. Alineación con la planeación del desarrollo" del Exp. De ML-MIR
PLED	"IV. Alineación con la planeación del desarrollo" del Exp. De ML-MIR
PS, PR, PE, PI	"IV. Alineación con la planeación del desarrollo" del Exp. De ML-MIR

POBLACIÓN		
POTENCIAL	OBJETIVO	BENEFICIADA
2,402,598	4,481	4,481

PROCESO PRIORITARIO CON EL QUE SE VINCULA EL PROGRAMA PRESUPUESTARIO:

Programa del sistema de investigación, información para antecedentes delictivos, sistemas de consulta, redes de información y análisis necesarios para apoyar a la investigación, que permitan generar inteligencia y contrainteligencia, en colaboración con el Secretariado Ejecutivo y el C-4

MATRIZ DE INDICADORES PARA RESULTADOS										
NIVEL	OBJETIVO	INDICADOR	MÉTODO DE CÁLCULO	DIMENSIÓN	META		AVANCE	SEMAFORIZACIÓN CONFORME A MIR	MEDIO DE VERIFICACIÓN	ACLARACIONES EN SU CASO
					ANUAL	TRIMESTRAL				
Fin	-	-	-	-	-	-	-	-	-	-
Propósito	-	-	-	-	-	-	-	-	-	-
Componente C01	Inventario de TIC'S actualizado	Porcentaje de actualización de inventario de TIC'S	PORCENTUAL	EFICACIA	100	50	99.2	CRITICO	Apartado XIV del Exp. ML-MIR	Otras explicaciones; cuando el logro sea superior a la meta
Actividad C0101	Adquisición de equipo de cómputo.	Porcentaje de inversión ejercida en la adquisición de bienes de la tecnología y comunicación.	PORCENTUAL	EFICIENCIA	100	25	92.069	CRITICO	Apartado XIV del Exp. ML-MIR	#N/D
Actividad C0102	Equipamiento del sistema de videovigilancia del C-4	Porcentaje de adquisición de bienes de tecnología de la Secretaría.	PORCENTUAL	EFICACIA	100	25	0	CRITICO	Apartado XIV del Exp. ML-MIR	Otras explicaciones; cuando el logro sea superior a la meta

Nota: Se reportan los niveles de la MIR que tienen meta programada para el 2do Trimestre.

SIGLAS:
 ODS: Objetivo de Desarrollo Sostenible
 PND: Plan Nacional de Desarrollo
 PLED: Plan Estatal de Desarrollo
 PS: Programas Sectoriales
 PR: Programas Regionales
 PE: Programas Especiales
 PI: Programas Institucionales

GOBIERNO DEL ESTADO DE TABASCO
AVANCE EN LOS INDICADORES DE DESEMPEÑO DE LOS PROGRAMAS PRESUPUESTARIOS
1RO DE ABRIL AL 30 DE JUNIO 2023

Anexo 1.3.1: Avance de Cumplimiento de Objetivo

PROGRAMA PRESUPUESTARIO		NIVEL PROPÓSITO									PRESUPUESTO		
No.	CONCEPTO	OBJETIVO	INDICADOR	MÉTODO DE CÁLCULO	DIMENSIÓN	META	AVANCE	SEMAFORIZACIÓN CONFORME A MIR	MEDIO DE VERIFICACIÓN	POBLACIÓN BENEFICIADA	AUTORIZADO	MODIFICADO	DEVENGADO
1	-	La Secretaría de Seguridad y Protección Ciudadana cuenta con equipamiento de TIC'S para su adecuado desempeño y cumplimiento de sus actividades.	Porcentaje de unidades responsables con equipamiento tecnológico renovado.	PORCENTUAL	EFICACIA	100	No aplica	-	Apartado XIV del Exp. ML-MIR	4,481	\$ -	\$17,240,515.08	\$7,784,223.08

NOTA: En el nivel propósito la meta del objetivo y frecuencia de medición del indicador son anuales.
https://seed.tabasco.gob.mx/attachments/ACIDFp/MIR_2do_Trim_2023_II.pdf

GOBIERNO DEL ESTADO DE TABASCO
AVANCE EN LOS INDICADORES DE DESEMPEÑO DE LOS PROGRAMAS PRESUPUESTARIOS
1RO DE ABRIL AL 30 DE JUNIO 2023

Anexo 1.3: Avances indicadores

PROGRAMA PRESUPUESTARIO:	K015 – EQUIPAMIENTO PARA LA GESTIÓN PÚBLICA	
ESTRUCTURA PROGRAMÁTICA:	TIPO	ORGANISMO CENTRALIZADO
	FINALIDAD	GOBIERNO
	FUNCIÓN	JUSTICIA
	SUBFUNCIÓN	RECLUSIÓN Y READAPTACIÓN SOCIAL
	PROGRAMA	PROYECTOS DE INVERSIÓN
	PARTIDA ESPECÍFICA	EQUIPAMIENTO PARA LA GESTIÓN PÚBLICA
	TIPO DE GASTO	GASTO DE CAPITAL

OBJETIVOS A LOS QUE SE ENCUENTRA VINCULADO EL PROGRAMA PRESUPUESTARIO

DOCUMENTO	OBJETIVO
ODS	"IV. Alineación con la planeación del desarrollo" del Exp. De ML-MIR
PND	"IV. Alineación con la planeación del desarrollo" del Exp. De ML-MIR
PLED	"IV. Alineación con la planeación del desarrollo" del Exp. De ML-MIR
PS, PR, PE, PI	"IV. Alineación con la planeación del desarrollo" del Exp. De ML-MIR

POBLACIÓN		
POTENCIAL	OBJETIVO	BENEFICIADA
2,402,598	8000	8000

PROCESO PRIORITARIO CON EL QUE SE VINCULA EL PROGRAMA PRESUPUESTARIO:

Programa de mejoras a la infraestructura y el equipamiento de las unidades administrativas y operativas de seguridad en colaboración con otros entes como el secretariado, la iniciativa pública y privada.

MATRIZ DE INDICADORES PARA RESULTADOS										
NIVEL	OBJETIVO	INDICADOR	MÉTODO DE CÁLCULO	DIMENSIÓN	META		AVANCE	SEMAFORIZACIÓN CONFORME A MIR	MEDIO DE VERIFICACIÓN	ACLARACIONES EN SU CASO
					ANUAL	TRIMESTRAL				
Fin	-	-	-	-	-	-	-	-	-	-
Propósito	-	-	-	-	-	-	-	-	-	-
Componente C01	Adquisición de bienes muebles para la gestión pública entregados	Porcentaje de bienes muebles suministrado a la Secretaría para su operatividad	PORCENTUAL	EFICACIA	100	0	0	ACEPTABLE	Apartado XIV del Exp. ML-MIR	#N/D
Actividad C0101	Adquisición de Unidades Móviles para el servicio de las actividades de la secretaría de seguridad y protección ciudadana.	Porcentaje de la Adquisición de las Unidades Móviles para las áreas y unidades de la secretaría	PORCENTUAL	EFICACIA	100	25	0	CRÍTICO	Apartado XIV del Exp. ML-MIR	#N/D
Actividad C0102	Adquisición de bienes para la gestión pública	Porcentaje de avance financiero en las adquisiciones de bienes muebles	PORCENTUAL	EFICIENCIA	100	25	0	CRÍTICO	Apartado XIV del Exp. ML-MIR	#N/D
Actividad C0102	Adquisición de bienes para la gestión pública	Porcentaje de bienes muebles para las unidades	PORCENTUAL	EFICACIA	100	25	0	CRÍTICO	Apartado XIV del Exp. ML-MIR	#N/D
Actividad C0103	Adquisición de equipos de aire acondicionado para la secretaría	Porcentaje de la Adquisición de Aire Acondicionado para las áreas y unidades de la secretaría	PORCENTUAL	EFICACIA	100	25	0	CRÍTICO	Apartado XIV del Exp. ML-MIR	#N/D

Nota: Se reportan los niveles de la MIR que tienen meta programada para el 2do Trimestre.

SIGLAS:
 ODS: Objetivo de Desarrollo Sostenible
 PND: Plan Nacional de Desarrollo
 PLED: Plan Estatal de Desarrollo
 PS: Programas Sectoriales
 PR: Programas Regionales
 PE: Programas Especiales
 PI: Programas Institucionales

GOBIERNO DEL ESTADO DE TABASCO
AVANCE EN LOS INDICADORES DE DESEMPEÑO DE LOS PROGRAMAS PRESUPUESTARIOS
1RO DE ABRIL AL 30 DE JUNIO 2023

Anexo 1.3.1: Avance de Cumplimiento de Objetivo

PROGRAMA PRESUPUESTARIO		NIVEL PROPÓSITO									PRESUPUESTO		
No.	CONCEPTO	OBJETIVO	INDICADOR	MÉTODO DE CÁLCULO	DIMENSIÓN	META	AVANCE	SEMAFORIZACIÓN CONFORME A MIR	MEDIO DE VERIFICACIÓN	POBLACIÓN BENEFICIADA	AUTORIZADO	MODIFICADO	DEVENGADO
1	-	Las unidades administrativas cuentan con bienes muebles modernos para el desempeño de sus funciones	Porcentaje de Unidades Administrativas con Bienes muebles modernos	PORCENTUAL	EFICACIA	53.846	No aplica	-	Apartado XIV del Exp. ML-MIR	8000	\$ -	\$12,511,177.50	\$2,595,257.26

NOTA: En el nivel propósito la meta del objetivo y frecuencia de medición del indicador son anuales.
https://seed.tabasco.gob.mx/attachments/ACIDPp/MIR_2do_Trim_2023_II.pdf

GOBIERNO DEL ESTADO DE TABASCO
AVANCE EN LOS INDICADORES DE DESEMPEÑO DE LOS PROGRAMAS PRESUPUESTARIOS
1RO DE ABRIL AL 30 DE JUNIO 2023

Anexo 1.3: Avances indicadores

PROGRAMA PRESUPUESTARIO:	K017 - MEJORAMIENTO PARA LA INFRAESTRUCTURA DE LA PROTECCIÓN CIUDADANA	
ESTRUCTURA PROGRAMÁTICA:	TIPO	ORGANISMO CENTRALIZADO
	FINALIDAD	GOBIERNO
	FUNCIÓN	JUSTICIA
	SUBFUNCIÓN	RECLUSIÓN Y READAPTACIÓN SOCIAL
	PROGRAMA	PROYECTOS DE INVERSIÓN
	PARTIDA ESPECÍFICA	MEJORAMIENTO PARA LA INFRAESTRUCTURA DE LA PROTECCIÓN CIUDADANA
	TIPO DE GASTO	GASTO DE CAPITAL

OBJETIVOS A LOS QUE SE ENCUENTRA VINCULADO EL PROGRAMA PRESUPUESTARIO

DOCUMENTO	OBJETIVO
ODS	"IV. Alineación con la planeación del desarrollo" del Exp. De ML-MIR
PND	"IV. Alineación con la planeación del desarrollo" del Exp. De ML-MIR
PLED	"IV. Alineación con la planeación del desarrollo" del Exp. De ML-MIR
PS, PR, PE, PI	"IV. Alineación con la planeación del desarrollo" del Exp. De ML-MIR

POBLACIÓN		
POTENCIAL	OBJETIVO	BENEFICIADA
2,402,598	7059	2,402,598

PROCESO PRIORITARIO CON EL QUE SE VINCULA EL PROGRAMA PRESUPUESTARIO:

Programa de vinculación de forma eficaz y oportuna con el Sistema Nacional de Seguridad Pública, fortaleciendo la coordinación interinstitucional para el cumplimiento de acuerdos y metas, en materia de infraestructura, modernizando, rehabilitando y ampliando espacios en la Secretaría.

MATRIZ DE INDICADORES PARA RESULTADOS										
NIVEL	OBJETIVO	INDICADOR	MÉTODO DE CÁLCULO	DIMENSIÓN	META		AVANCE	SEMAFORIZACIÓN CONFORME A MIR	MEDIO DE VERIFICACIÓN	ACLARACIONES EN SU CASO
					ANUAL	TRIMESTRAL				
Fin	-	-	-	-	-	-	-	-	-	-
Propósito	-	-	-	-	-	-	-	-	-	-
Componente C01	Instalaciones de vigilancia rehabilitadas y mejoramiento de las infraestructuras	Índice compuesto de la calidad de instalaciones de vigilancia y rehabilitadas para mejoramiento de la infraestructura de la Secretaría	INDIE	EFICACIA	0.2	0.2	0	CRITICO	Apartado XIV del Exp. ML-MIR	
Actividad C0101	Ejecución de proyectos de rehabilitación de Casetas y Edificios.	Porcentaje del avance físico de los proyectos de rehabilitación de casetas y Edificios de la Secretaría.	PORCENTUAL	EFICACIA	100	25	0	ACEPTABLE	Apartado XIV del Exp. ML-MIR	#N/D
Actividad C0102	Programa integral de seguimiento y avances de obras en la infraestructura de la Secretaría	Porcentaje de avance financiero a los programas en el seguimiento y avances de obras en la infraestructura de la secretaría.	PORCENTUAL	EFICIENCIA	100	20	0	CRITICO	Apartado XIV del Exp. ML-MIR	#N/D

Nota: Se reportan los niveles de la MIR que tienen meta programada para el 2do Trimestre.

SIGLAS:
 ODS: Objetivo de Desarrollo Sostenible
 PND: Plan Nacional de Desarrollo
 PLED: Plan Estatal de Desarrollo
 PS: Programas Sectoriales
 PR: Programas Regionales
 PE: Programas Especiales
 PI: Programas Institucionales

GOBIERNO DEL ESTADO DE TABASCO
AVANCE EN LOS INDICADORES DE DESEMPEÑO DE LOS PROGRAMAS PRESUPUESTARIOS
1RO DE ABRIL AL 30 DE JUNIO 2023

Anexo 1.3.1: Avance de Cumplimiento de Objetivo

PROGRAMA PRESUPUESTARIO		NIVEL PROPÓSITO									PRESUPUESTO		
No.	CONCEPTO	OBJETIVO	INDICADOR	MÉTODO DE CÁLCULO	DIMENSIÓN	META	AVANCE	SEMAFORIZACIÓN CONFORME A MIR	MEDIO DE VERIFICACIÓN	POBLACIÓN BENEFICIADA	AUTORIZADO	MODIFICADO	DEVENGADO
1	-	La infraestructura para Seguridad Pública y Protección Ciudadana mejora las condiciones de uso y operación para el combate a la delincuencia.	Tasa de variación de la Infraestructura actual en condiciones de uso de operaciones de un año a otro.	TASA DE VARIACIÓN	EFICACIA	40	No aplica	-	Apartado XIV del Exp. ML-MIR	2,402,593	\$ -	\$11,695,808.29	\$11,695,808.29

NOTA: En el nivel propósito la meta del objetivo y frecuencia de medición del indicador son anuales.
https://seed.tabasco.gob.mx/attachments/ACIDFp/MIR_2do_Trim_2023_II.pdf

Resultados y Conclusiones

3.1 Análisis Financiero:

Inversión y Avance Financiero por Programa

Cabe mencionar que, los efectos ocasionados por la pandemia Covid-19, particularmente en el Estado de Tabasco, así como en el país, aún persisten, por lo que el desempeño de los Programas orientados a atender las distintas necesidades y demandas en materia de Seguridad Pública, han reportado al segundo trimestre del 2023 en su mayoría un cumplimiento crítico por distintos factores, tales como:

- Ajustes al presupuesto
- Baja de personal
- Baja operatividad por falta de personal
- Baja demanda de los servicios
- Retrasos en procesos internos

Por lo antes mencionado es necesario consolidar la implantación de una Gestión Pública con enfoque a resultados, ya que al contar con recursos limitados y en la situación actual que impera en el Estado y el país, las acciones y entrega de los bienes y servicios establecidos en cada Programa debe darse con mayor eficacia, eficiencia, calidad y economía en beneficio de la población.

Sin embargo, en el cuadro comparativo por programa que a continuación se despliega con sus respectivos avances, se muestra un progreso aceptable.

3.2 Inversión por Programa

Programa	Nombre	Autorizado	Modificado	Devengado
E019	Operación del Sistema Penitenciario Estatal	\$339,262,229.00	\$336,798,876.41	\$146,508,352.41
E021	Protección Vial	\$195,449,394.00	\$212,357,928.99	\$87,430,977.65
E031	Monitoreo y Comunicaciones para la Seguridad Ciudadana	\$2,402,598.00	\$33,557,592.00	\$54,283,514.04
E032	Prevención Social del Delito y Participación Ciudadana	\$3,043,181.00	\$3,590,904.79	\$1,608,746.32
E037	Seguridad y Protección Ciudadana	\$2,083,038,825.00	\$1,970,277,191.26	\$808,493,614.56
E071	Sistema Integral de Desarrollo Policial	\$-	\$23,359,000.00	\$-
G006	Detección y Prevención de Ilícitos Financieros	\$23,926,936.00	\$23,455,458.47	\$10,167,442.13
K009	Mejoramiento para la infraestructura de la movilidad sostenible	\$100,000,000.00	\$67,088,180.43	\$ -
K013	Tecnologías de la Información y Comunicación	\$ -	\$17,240,515.08	\$7,784,223.08
K015	Equipamiento para la Gestión Pública	\$ -	\$12,511,177.50	\$2,595,257.26
K017	Mejoramiento para la Infraestructura de la Protección Ciudadana	\$ -	\$11,695,808.29	\$11,695,808.29
	Total	\$2,747,123,163.00	\$2,711,932,633.22	\$1,130,567,935.74

Fuente: Secretaría de Seguridad y Protección Ciudadana.

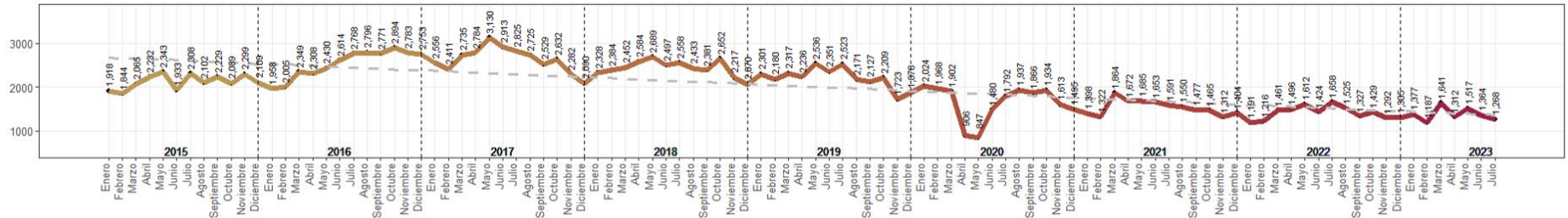
3.3 Análisis de Resultados:

Para este segundo trimestre del año 2023, se observa un avance significativo en el cumplimiento de la matriz de indicadores que integran el Presupuesto General de Egresos del Estado de Tabasco, Ejercicio Fiscal 2023, la medición de los delitos cometidos en la región es la forma más adecuada de asociarla a los resultados ya que estos cuentan con metodologías e indicadores comunes y claros. Según la definición oficial, el «delito es una conducta social que quebranta el ordenamiento jurídico y, en consecuencia, tendrá una sanción o pena, según la gravedad del mismo». Se trata de atacar contra los bienes jurídicos de cualquier persona o de sus derechos, al igual que puede ocurrir de la sociedad en términos generales.

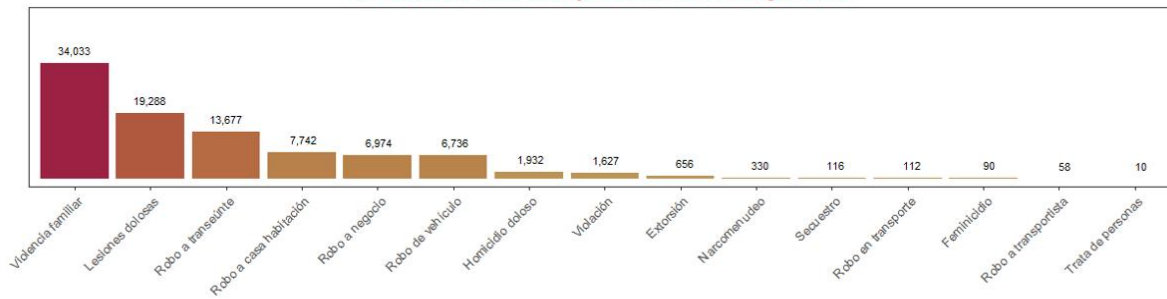
A continuación, se muestran los principales delitos y su evolución a través del tiempo, considerado a julio del 2023 para efecto de poder realizar un comparativo más ilustrativo del tema:

Total de delitos de impacto 2015-2023

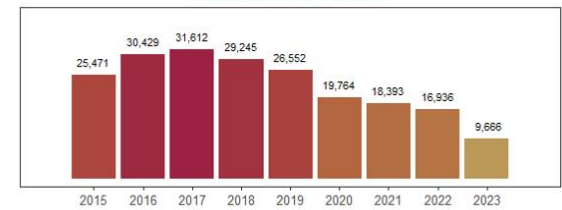
Estado: Tabasco



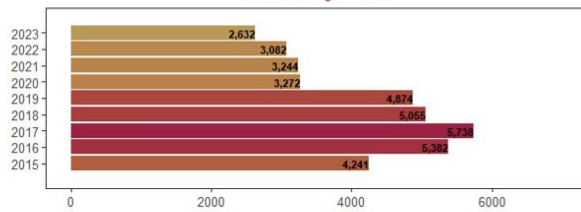
Incidencia delictiva periodo: dic 2018-jul 2023



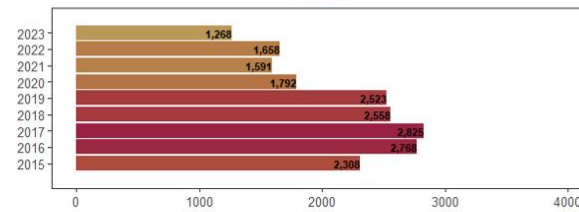
Acumulado anual



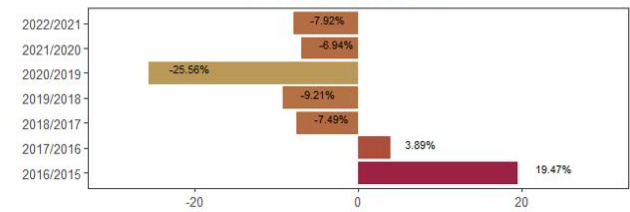
Junio-julio



Julio

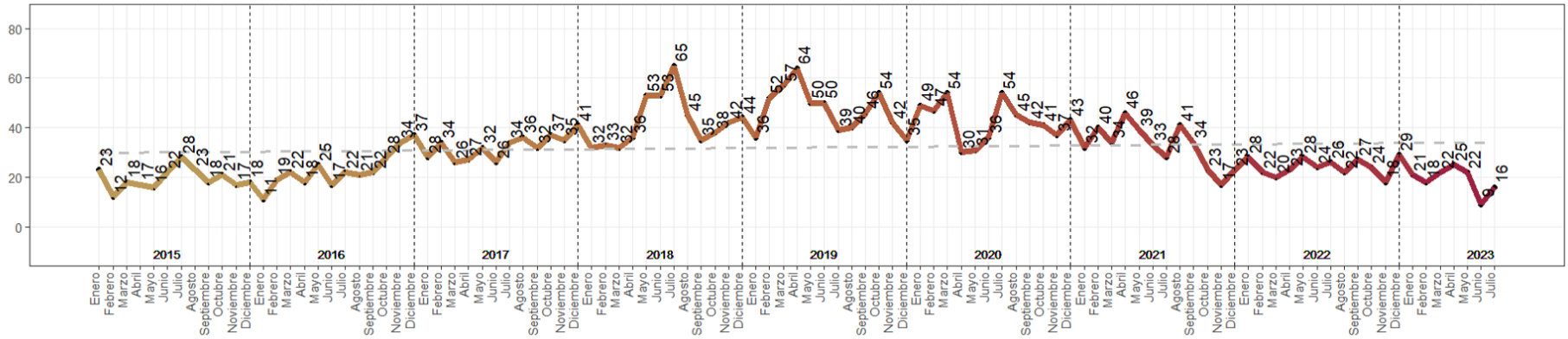


Crecimiento anual

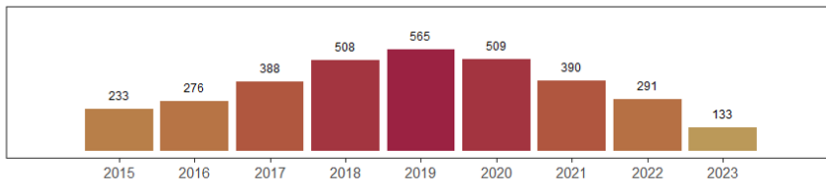


Fuente: Dirección del Sistema Estatal de Información
 Datos: https://seed.tabasco.gob.mx/attachments/ACIDPP/MIR_2do_Trim_2023_II.pdf
<https://www.gob.mx/sesnspp/acciones-y-programas/incidencia-delictiva-del-fuero-comun-nueva-metodologia?state=published>

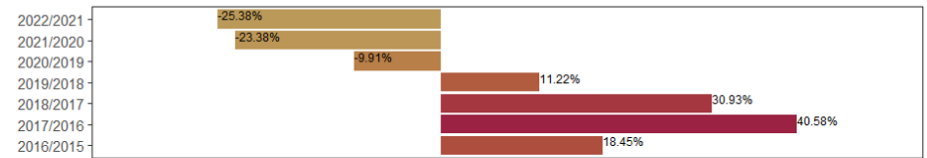
HOMICIDIO DOLOSO 2015-2023



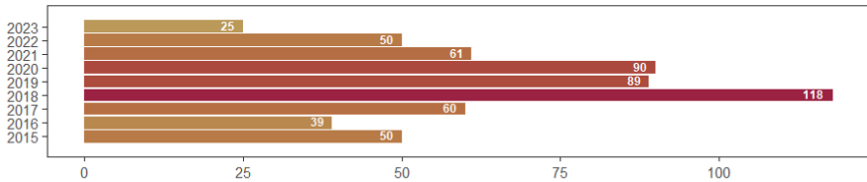
Acumulado anual



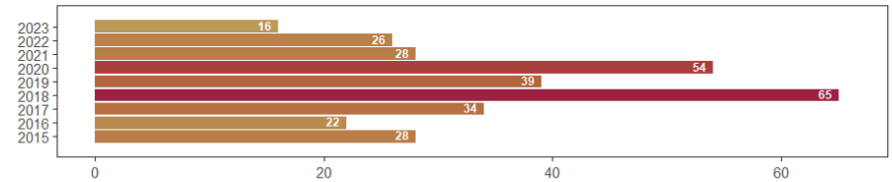
Crecimiento anual



Junio-julio

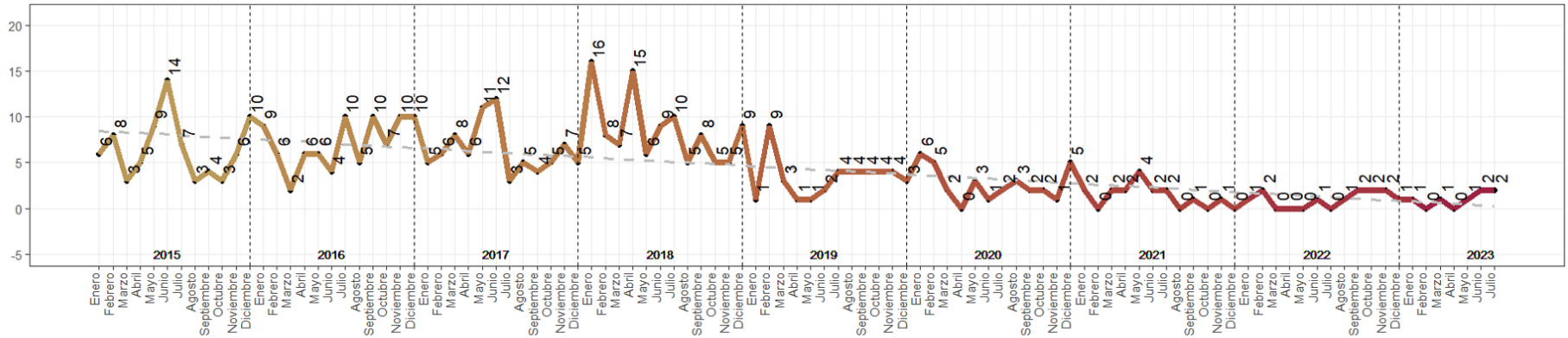


Julio

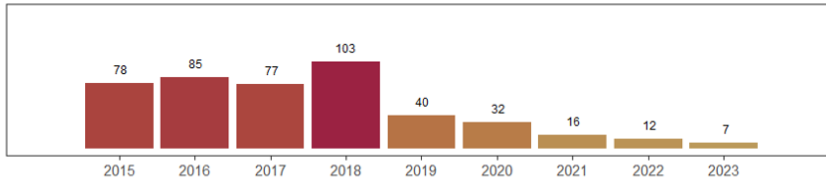


Fuente: Dirección del Sistema Estatal de Información
 Datos: https://seed.tabasco.gob.mx/attachments/ACIDPp/MIR_2do_Trim_2023_II.pdf
<https://www.gob.mx/senssp/acciones-y-programas/incidencia-delictiva-del-fuero-comun-nueva-metodologia?state=published>

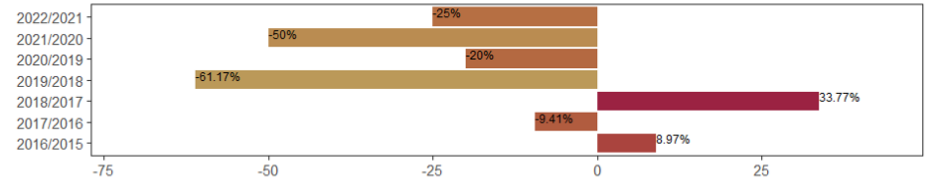
SECUESTRO 2015-2023



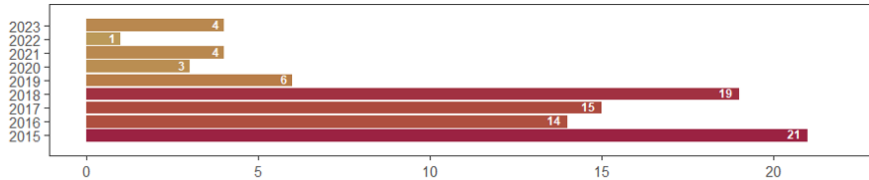
Acumulado anual



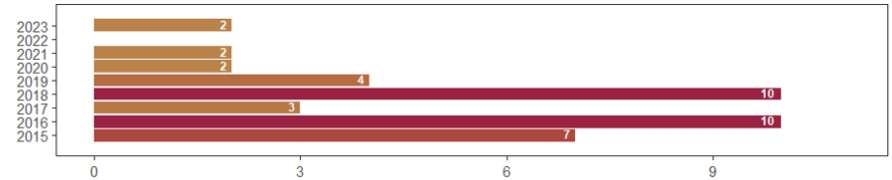
Crecimiento anual



Junio-julio

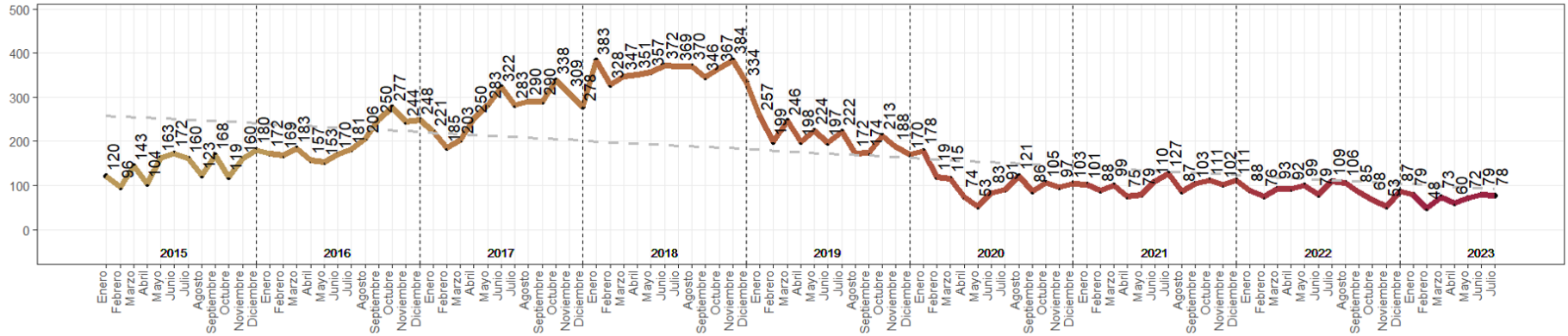


Julio

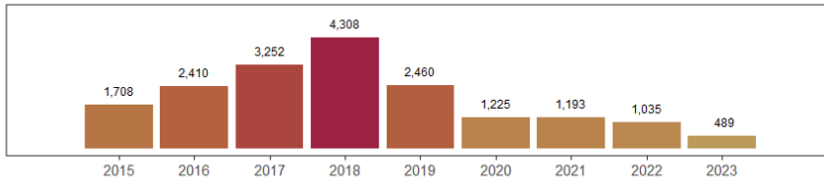


Fuente: Dirección del Sistema Estatal de Información
 Datos: https://seed.tabasco.gob.mx/attachments/ACIDPp/MIR_2do_Trim_2023_II.pdf
<https://www.gob.mx/sesnspp/acciones-y-programas/incidencia-delictiva-del-fuero-comun-nueva-metodologia?state=published>

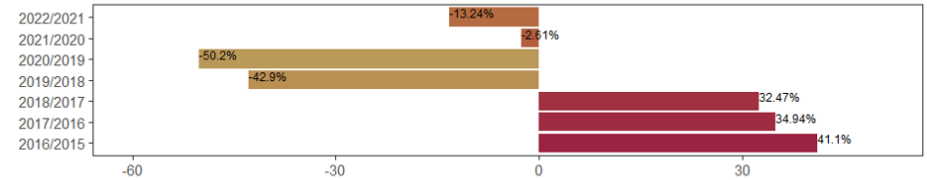
ROBO DE VEHÍCULO 2015-2023



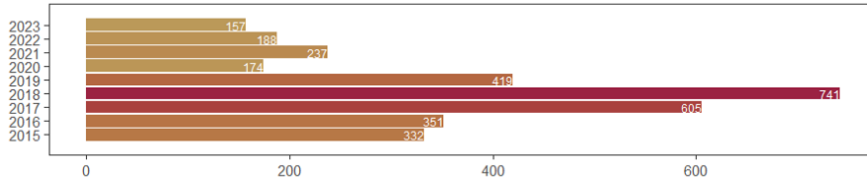
Acumulado anual



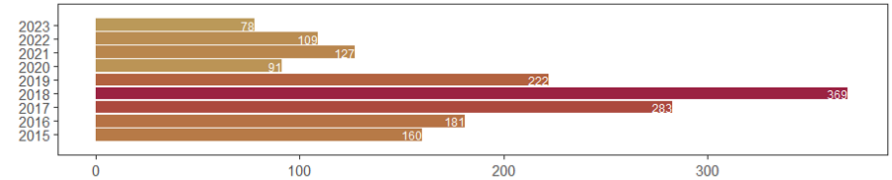
Crecimiento anual



Junio-julio

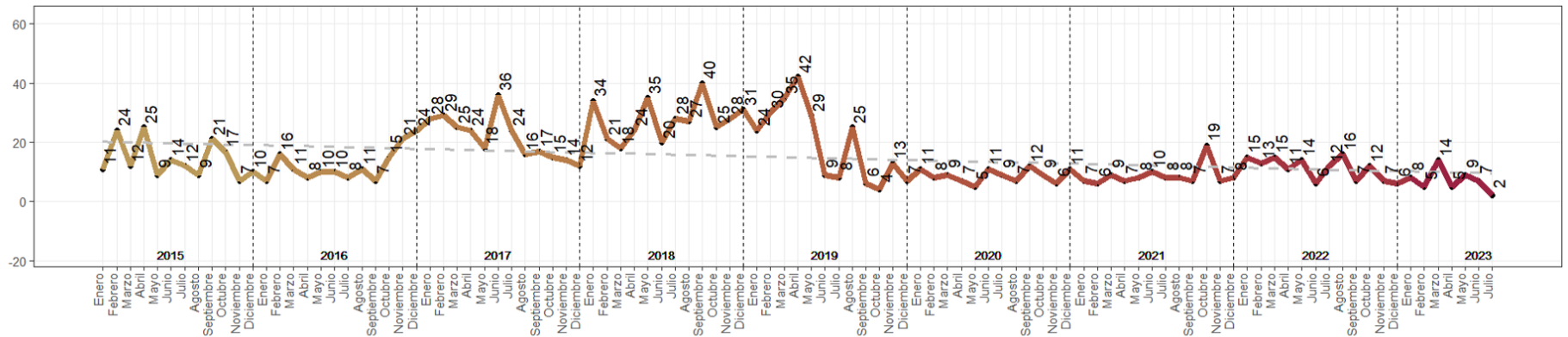


Julio

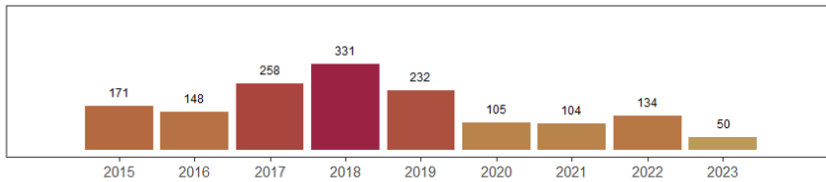


Fuente: Dirección del Sistema Estatal de Información
 Datos: https://seed.tabasco.gob.mx/attachments/ACIDPp/MIR_2do_Trim_2023_II.pdf
<https://www.gob.mx/sensnp/acciones-y-programas/incidencia-delictiva-del-fuero-comun-nueva-metodologia?state=published>

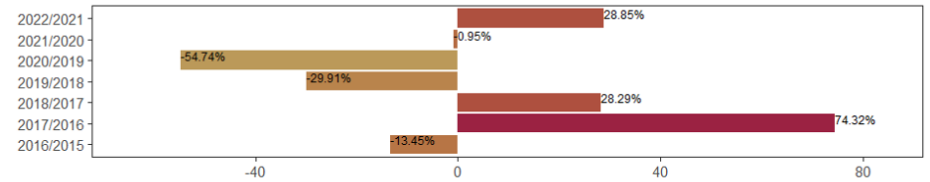
EXTORSIÓN 2015-2023



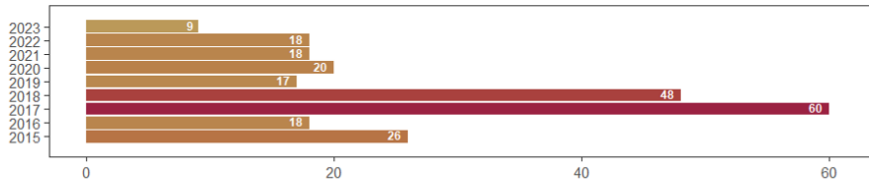
Acumulado anual



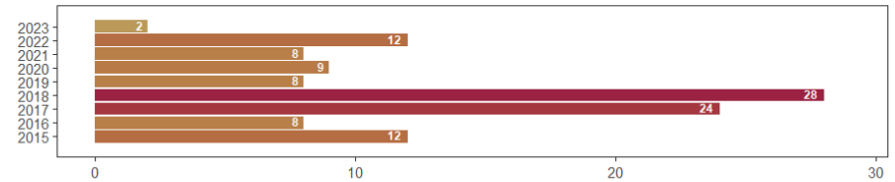
Crecimiento anual



Junio-julio

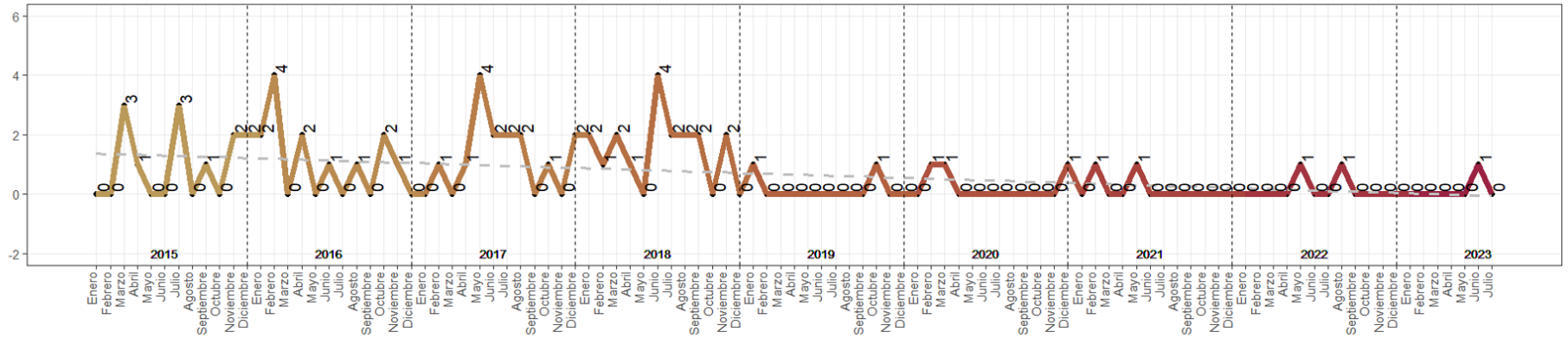


Julio

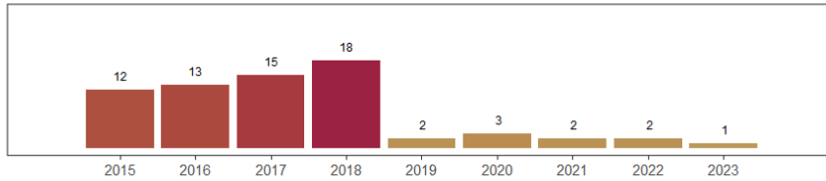


Fuente: Dirección del Sistema Estatal de Información
 Datos: https://seed.tabasco.gob.mx/attachments/ACIDpp/MIR_2do_Trim_2023_II.pdf
<https://www.gob.mx/sesnsp/acciones-y-programas/incidencia-delictiva-del-fuero-comun-nueva-metodologia?state=published>

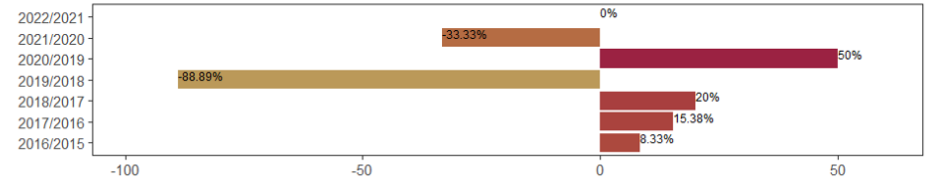
TRATA DE PERSONAS 2015-2023



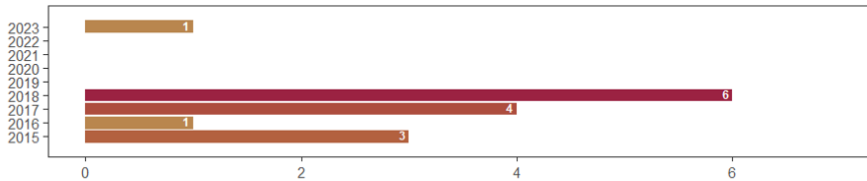
Acumulado anual



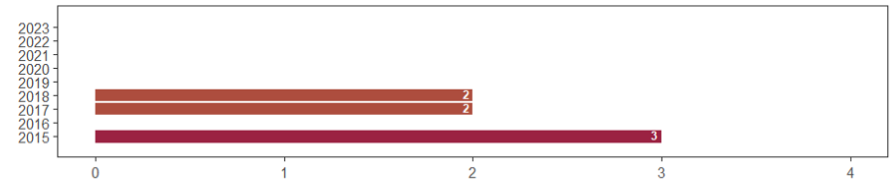
Crecimiento anual



Junio-julio

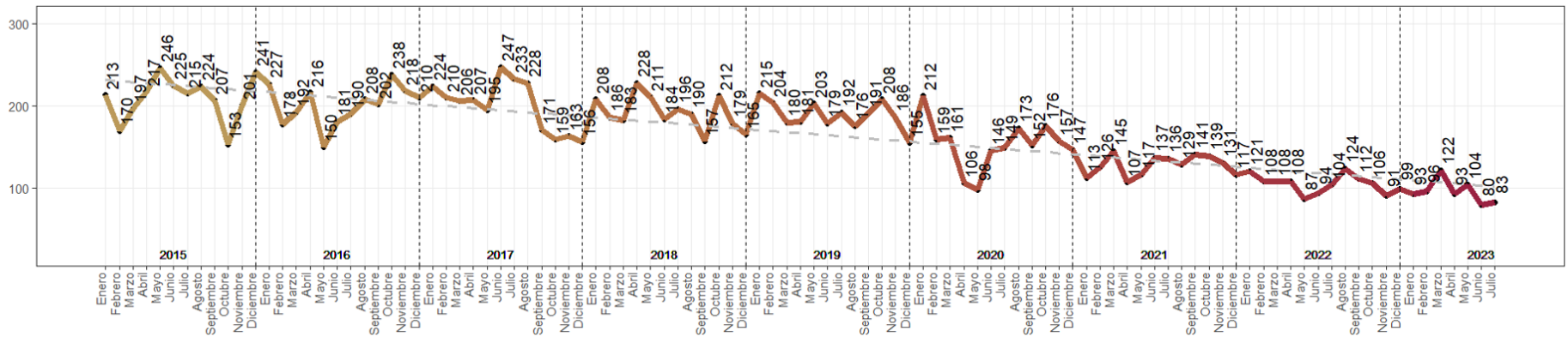


Julio

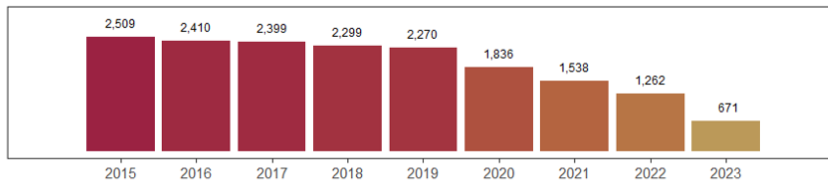


Fuente: Dirección del Sistema Estatal de Información
 Datos: https://seed.tabasco.gob.mx/attachments/ACIDPp/MIR_2do_Trim_2023_II.pdf
<https://www.gob.mx/senssp/acciones-y-programas/incidencia-delictiva-del-fuero-comun-nueva-metodologia?state=published>

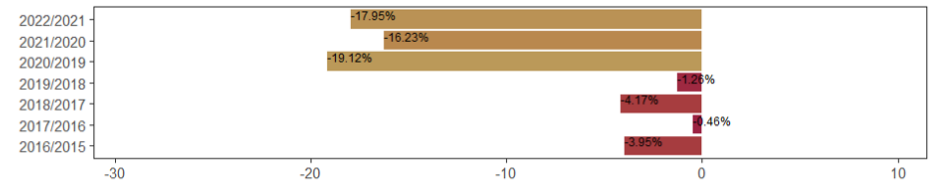
ROBO A CASA HABITACIÓN 2015-2023



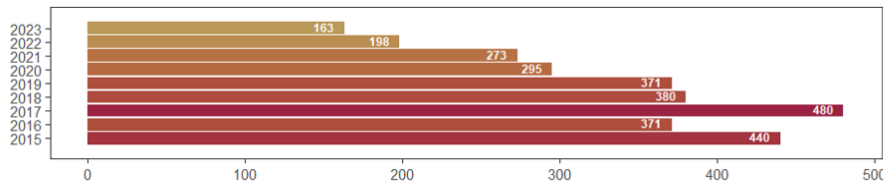
Acumulado anual



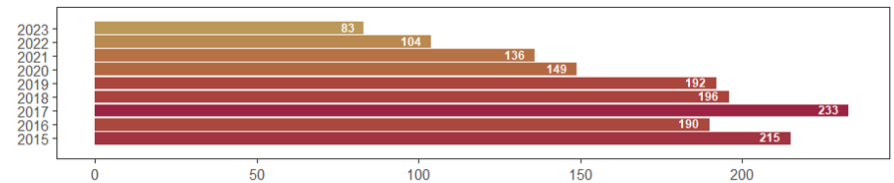
Crecimiento anual



Junio-julio

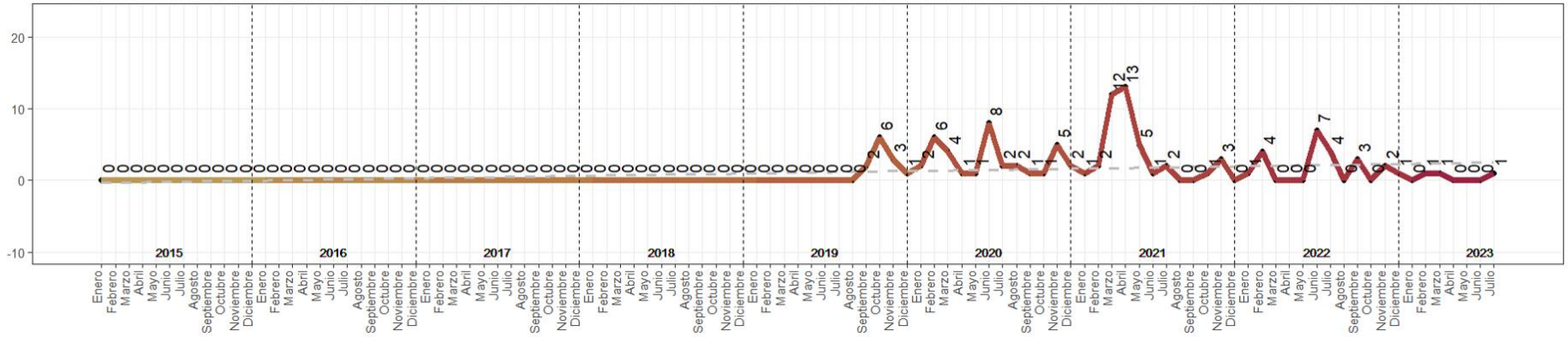


Julio

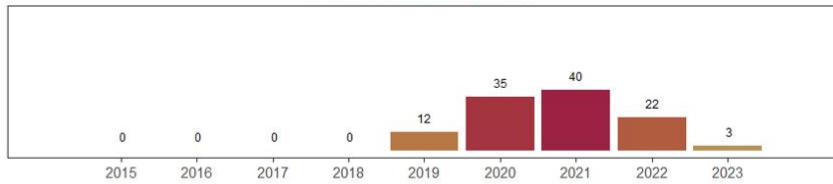


Fuente: Dirección del Sistema Estatal de Información
 Datos: https://seed.tabasco.gob.mx/attachments/ACIDPp/MIR_2do_Trim_2023_II.pdf
<https://www.gob.mx/senssp/acciones-y-programas/incidencia-delictiva-del-fuero-comun-nueva-metodologia?state=published>

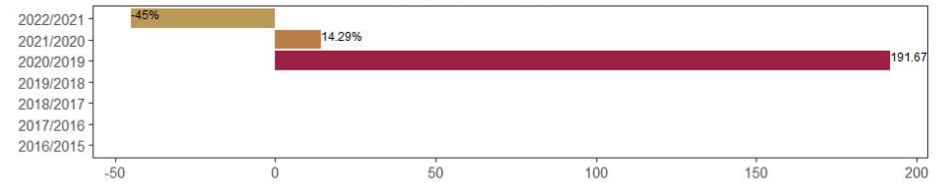
ROBO EN TRANSPORTE 2015-2023



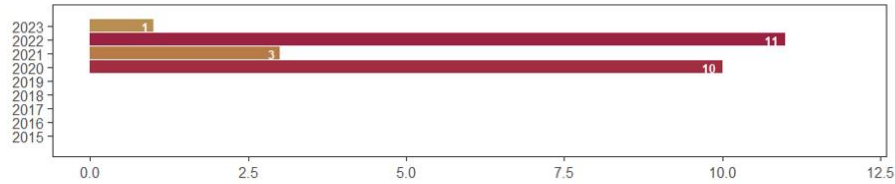
Acumulado anual



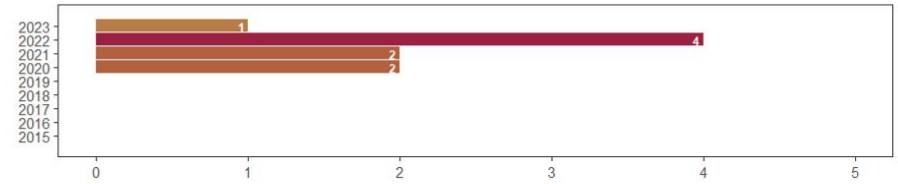
Crecimiento anual



Junio-julio

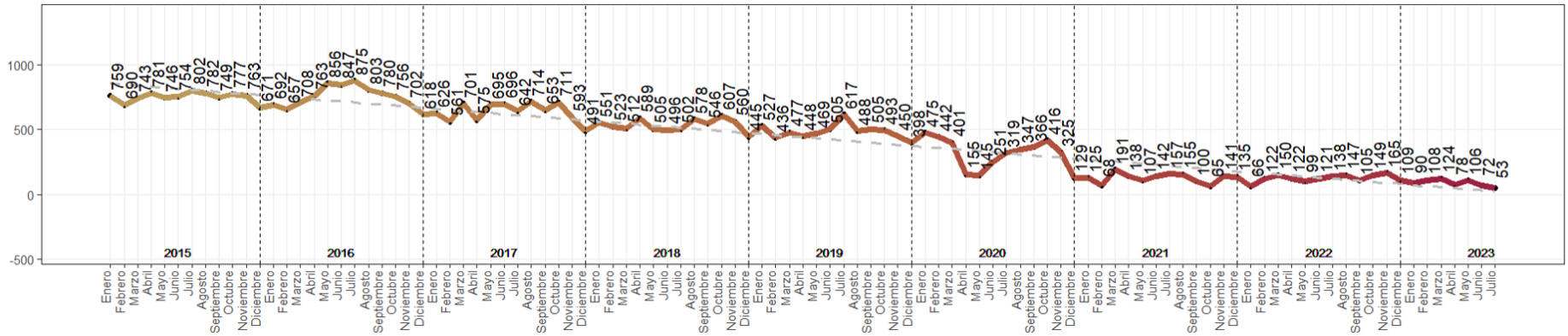


Julio

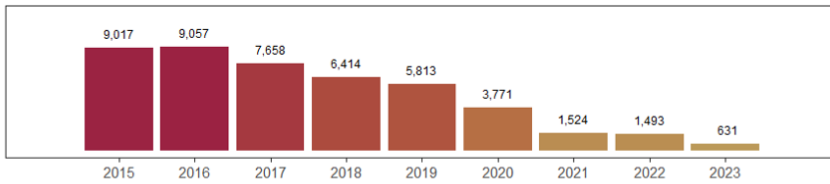


Fuente: Dirección del Sistema Estatal de Información
 Datos: https://seed.tabasco.gob.mx/attachments/ACIDPp/MIR_2do_Trim_2023_II.pdf
<https://www.gob.mx/sesnsp/acciones-y-programas/incidencia-delictiva-del-fuero-comun-nueva-metodologia?state=published>

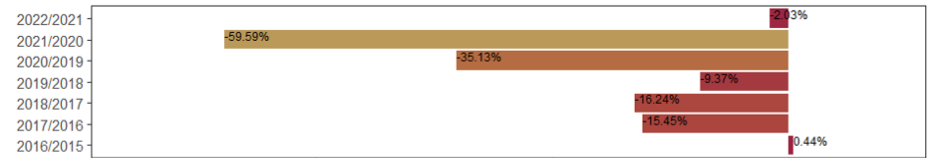
ROBO A TRANSEÚNTE 2015-2023



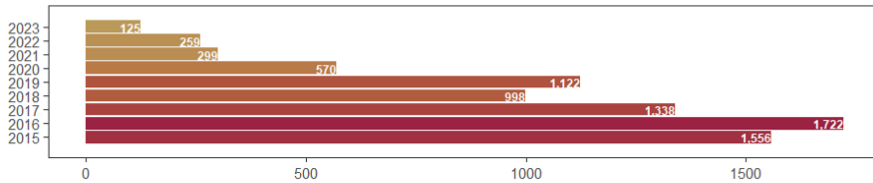
Acumulado anual



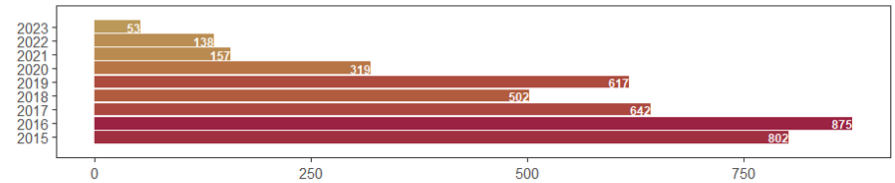
Crecimiento anual



Junio-julio

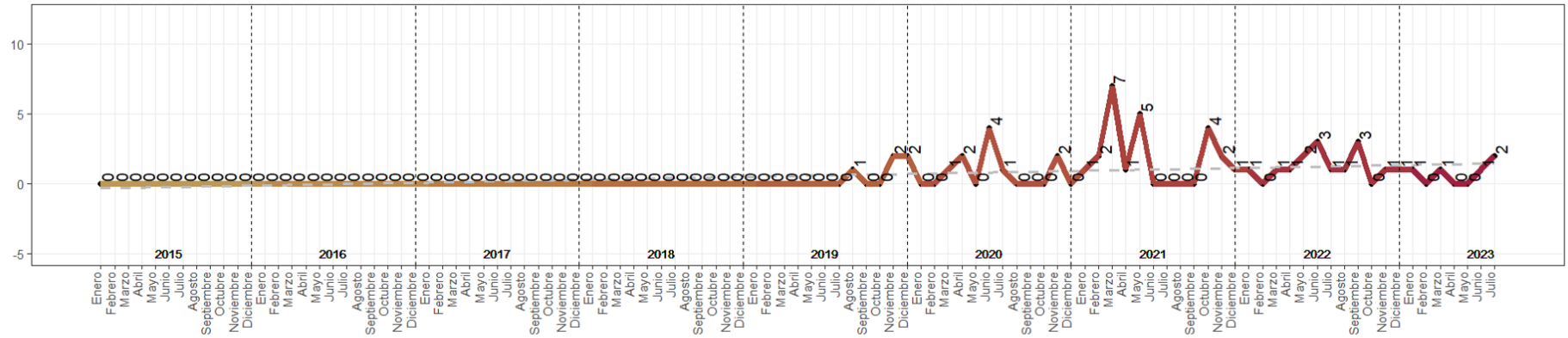


Julio

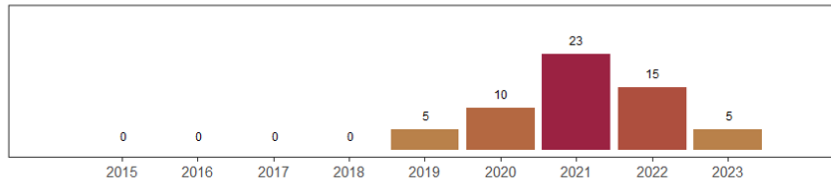


Fuente: Dirección del Sistema Estatal de Información
 Datos: https://seed.tabasco.gob.mx/attachments/ACIDPp/MIR_2do_Trim_2023_II.pdf
<https://www.gob.mx/senssp/acciones-y-programas/incidencia-delictiva-del-fuero-comun-nueva-metodologia?state=published>

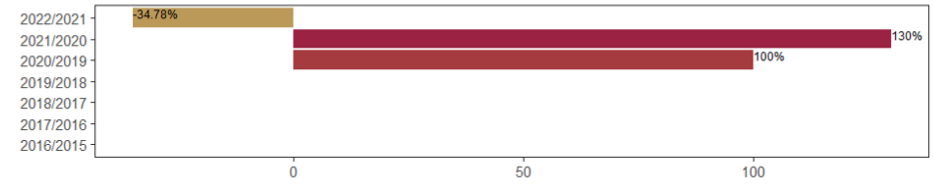
ROBO A TRANSPORTISTA 2015-2023



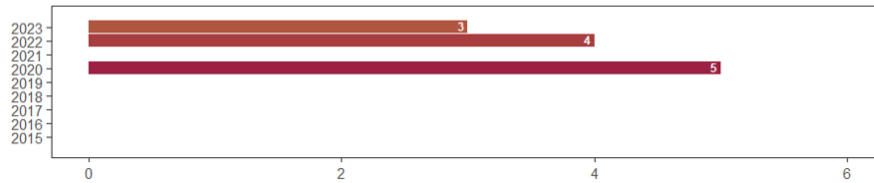
Acumulado anual



Crecimiento anual



Junio-julio

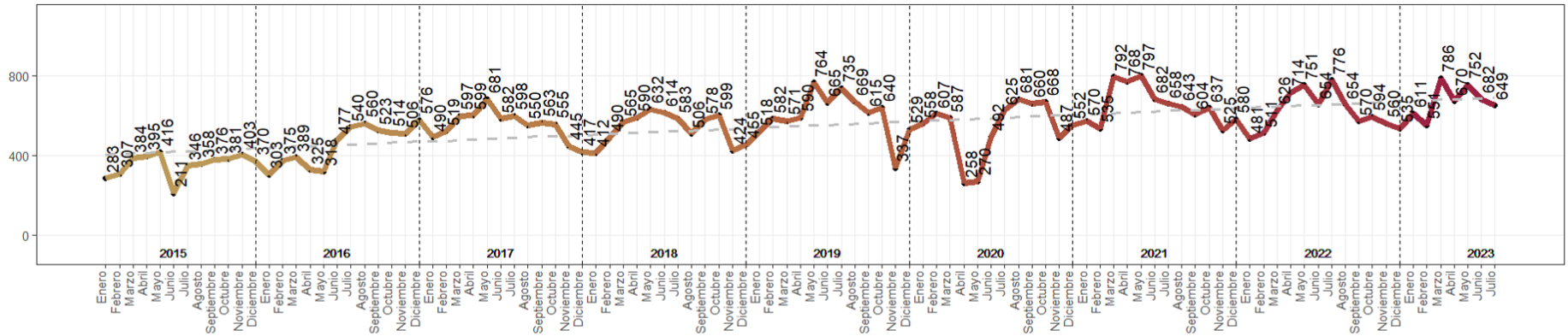


Julio

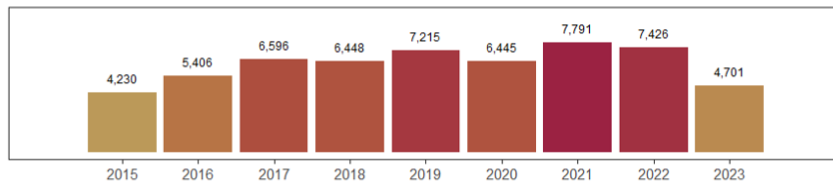


Fuente: Dirección del Sistema Estatal de Información
 Datos: https://seed.tabasco.gob.mx/attachments/ACIDPp/MIR_2do_Trim_2023_II.pdf
<https://www.gob.mx/senssp/acciones-y-programas/incidencia-delictiva-del-fuero-comun-nueva-metodologia?state=published>

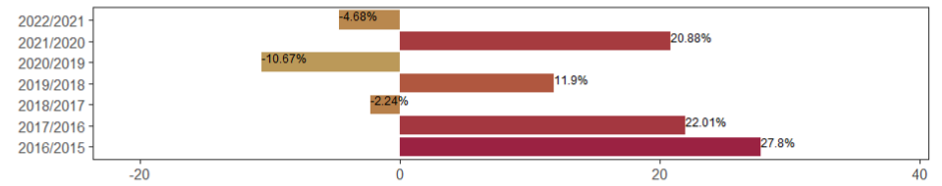
VIOLENCIA FAMILIAR 2015-2023



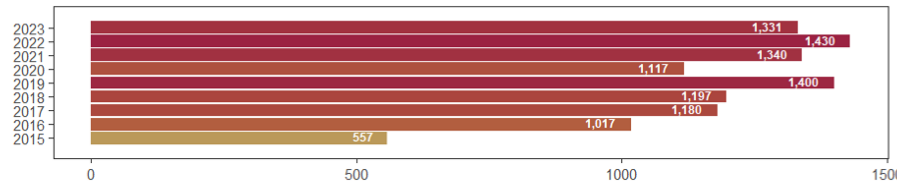
Acumulado anual



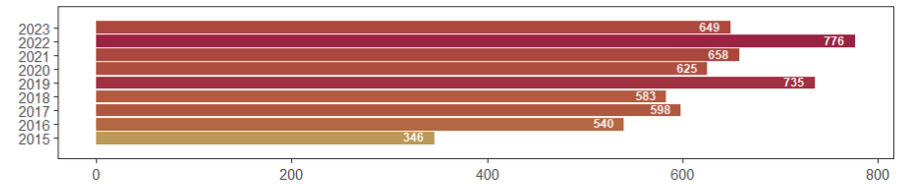
Crecimiento anual



Junio-julio

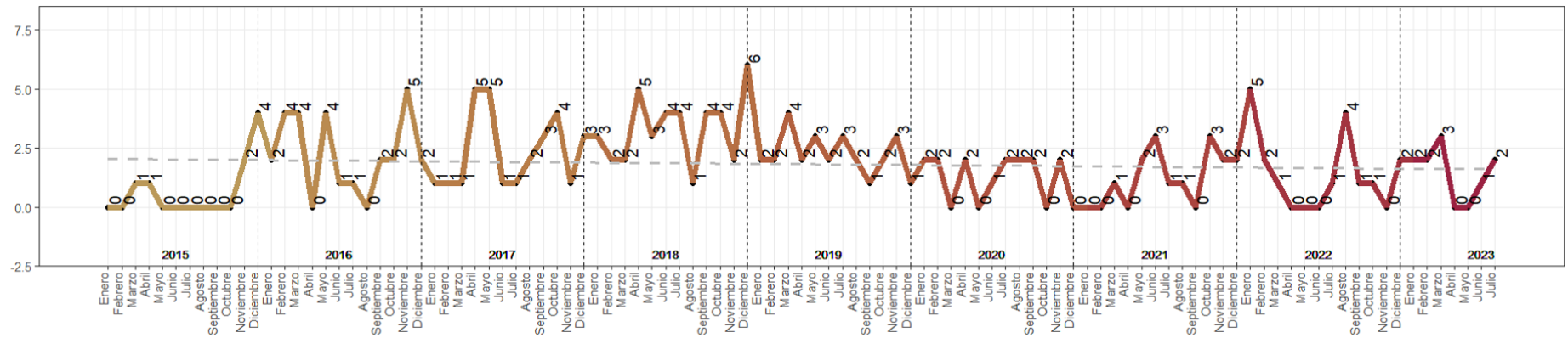


Julio

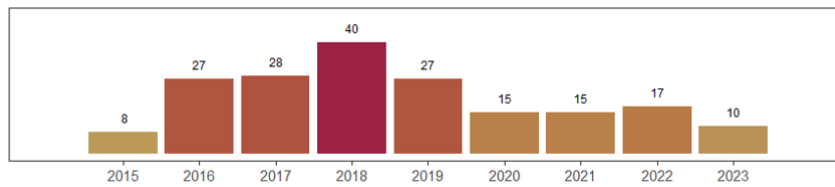


Fuente: Dirección del Sistema Estatal de Información
 Datos: https://seed.tabasco.gob.mx/attachments/ACIDpp/MIR_2do_Trim_2023_II.pdf
<https://www.gob.mx/senssp/acciones-y-programas/incidencia-delictiva-del-fuero-comun-nueva-metodologia?state=published>


FEMINICIDIO 2015-2023



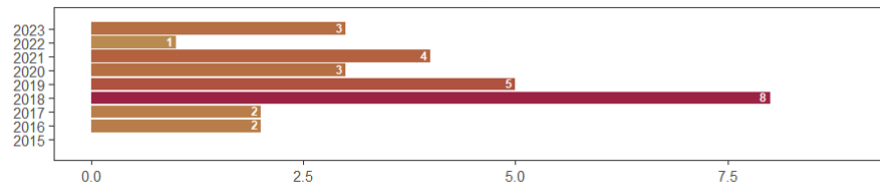
Acumulado anual



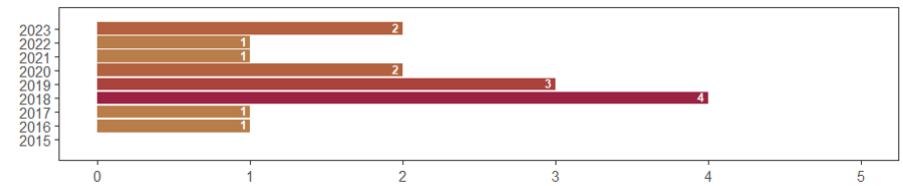
Crecimiento anual



Junio-julio

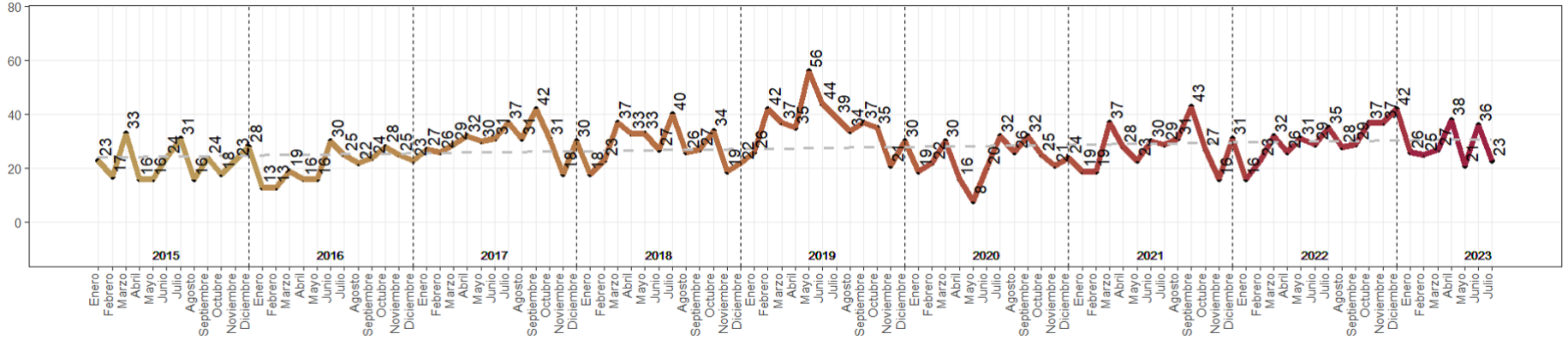


Julio

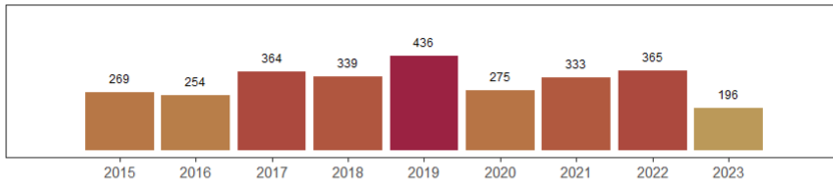


Fuente: Dirección del Sistema Estatal de Información
 Datos: https://seed.tabasco.gob.mx/attachments/ACIDPp/MIR_2do_Trim_2023_II.pdf
<https://www.gob.mx/sensnp/acciones-y-programas/incidencia-delictiva-del-fuero-comun-nueva-metodologia?state=published>

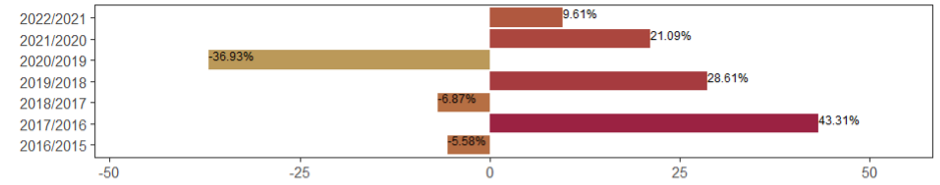
VIOLACIÓN 2015-2023



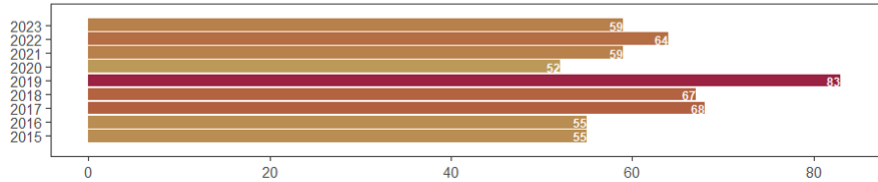
Acumulado anual



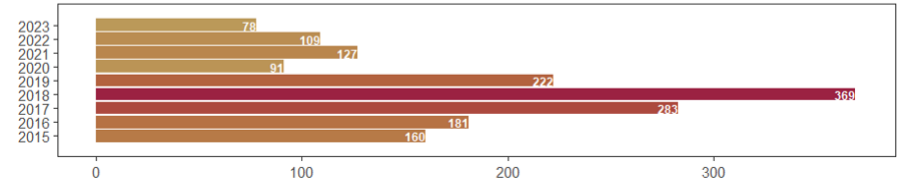
Crecimiento anual



Junio-julio



Julio



Fuente: Dirección del Sistema Estatal de Información
 Datos: https://seed.tabasco.gob.mx/attachments/ACIDPp/MIR_2do_Trim_2023_II.pdf
<https://www.gob.mx/senssp/acciones-y-programas/incidencia-delictiva-del-fuero-comun-nueva-metodologia?state=published>

TABASCO

Delitos diciembre 2018 a julio 2023

Clasificación estatal de homicidios dolosos Tabasco

Acumulado
Dic 2018-jul 2023 **1,932**

Acumulado Ranking nacional
Dic 2018-jul 2023 **22**

POBLACIÓN
2023

Estatal 2,652,789 (1.26 %) Total nacional 131,230,255 (100 %)



DELITOS

De diciembre 2018 a julio 2023

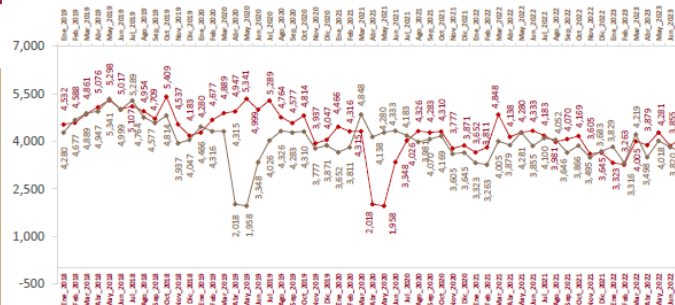
Tendencia Homicidios Dic 2018 - Jul 2023



Delito	Nacional	Tabasco
Violencia familiar	1,137,162 (100%)	34,033 (2.99%)
Lesiones dolosas	742,124 (100%)	19,288 (2.6%)
Robo de vehículo	546,382 (100%)	6,736 (1.23%)
Robo a transeúnte	354,311 (100%)	13,677 (3.86%)
Homicidios	130,247 (100%)	1,932 (1.48%)
Secuestro	3,703 (100%)	116 (3.13%)

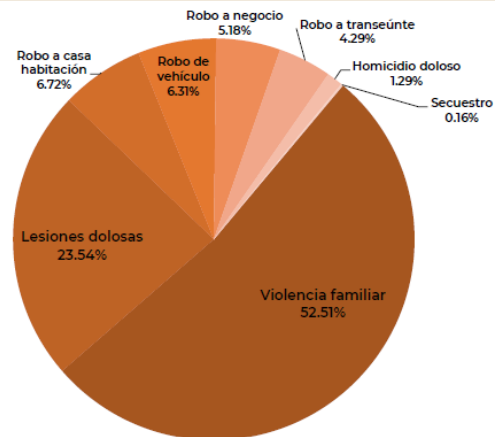
■ NACIONAL ■ ESTADO

TOTAL DE DELITOS



Delitos en el mes de julio 2023

DELITOS MÁS REPRESENTATIVOS EN LA ENTIDAD



TENDENCIA DIC 2018 - JUL 2023 DE LOS TRES PRINCIPALES DELITOS



Fuente: Dirección del Sistema Estatal de Información
 Datos: https://seed.tabasco.gob.mx/attachments/ACIDPp/MIR_2do_Trim_2023_II.pdf
<https://www.gob.mx/sesnspp/acciones-y-programas/incidencia-delictiva-del-fuero-comun-nueva-metodologia?state=published>

3.4 Fortalezas:

- Contamos con recurso federal en materia de Seguridad Pública, Fondo de Aportación para la Seguridad Pública (FASP).
- Existe coordinación entre las autoridades ejecutoras del Recurso del Fondo de Aportación para la Seguridad Pública.
- La comunicación efectiva con el Secretariado Ejecutivo del Sistema Nacional de Seguridad Pública.
- Elementos de las instituciones de Seguridad Pública de los Municipios equipados, capacitados y certificados.
- Elementos que conocen la operatividad del Sistema Estatal en las áreas sustantivas de las corporaciones, tanto en el ámbito operativo como en el administrativo, que han superado los exámenes de control de confianza y que demuestran ser institucionales.
- Existe una sólida normatividad federal, que vincula el propósito, planeación, seguimiento de los programas, para la observancia estatal y municipal.
- Mejora de la infraestructura penitenciaria, de seguridad y de administración de justicia, con equipamiento conforme a las características determinadas por las áreas operativas usuarias y el personal operativo mejor capacitado para realizar sus tareas de combate a la delincuencia
- Avance en la Certificación con la emisión del CUP certificado a los integrantes de las Instituciones de Seguridad Pública y Procuración de Justicia.
- Sesiones de Consejo Estatal

3.5 Áreas de Oportunidad:

- Implementación del Modelo Nacional de Policía y Justicia Cívica.
- El uso del recurso "Fondo de Fortalecimiento de las Instituciones de Seguridad Pública" (FOFISP).
- Implementación de programas socio productivos de auto empleo y de sana convivencia
- Incrementar el desempeño en la aplicación de Evaluaciones de Competencias Básicas Policiales.
- Se cuenta con capacidades institucionales en el ámbito de la seguridad pública, y la administración estatal, por lo que se pueden establecer estrategias para generar la consolidación de los Proyectos locales.
- Impulsar la participación ciudadana en los programas de prevención del delito.

3.6 Retos y Recomendaciones:

Potenciar el impacto de los recursos con otras fuentes de financiamiento como el Fondo de Aportaciones para la Seguridad Pública.

Focalizar las metas presupuestales congruentes con la realidad presupuestal de los tres niveles de gobierno.

Focalizar los recursos en las áreas de mayor incidencia delictiva realizando estudios y diagnósticos específicos.

Incrementar la cobertura de las acciones de formación y desarrollo de capacidades de los elementos de seguridad pública.

Habrá que poner especial atención en mejorar los procedimientos de adquisición, particularmente en cuanto su oportunidad, toda vez que muchos de ellos se concretan prácticamente al cierre del cuarto trimestre del ejercicio.

3.7 Desafíos pendientes y requerimientos:

ELIMINADO PRIMER, SEGUNDO Y TERCER PARRAFO DEL TEMA 3.7 DESAFIOS
PENDIENTES Y REQUERIMIENTOS
FUNDAMENTO LEGAL ACUERDO DE RESERVA SESESP/UA/AR/01/2020
DE FECHA 09 DE OCTUBRE DE 2020, ACTA DE LA
VIGESIMAQUINTA SESIÓN DEL COMITÉ DE TRANSPARENCIA
DE FECHA 30 DE SEPTIEMBRE DE 2023 Y ARTICULO 113 FRACCIÓN
VIII DE LA LEY GENERAL DE TRANSPARENCIA Y ACCESO
A LA INFORMACIÓN PÚBLICA

Las ventajas que deriven de la futura implementación de esta propuesta, coadyuvarán a consolidar los servicios de Seguridad Pública y justicia en el contexto de la región sur-sureste, la cual está llamada a jugar un nuevo rol estratégico en la política nacional en el marco de los desafíos actuales del control seguro, ordenado y regular de la migración en la frontera sur. Además, se requiere reforzar las labores de vigilancia y patrullaje aéreo, que permitirá combatir los índices de delincuencia, una ciudad más segura, proteger al ciudadano resguardando la vida de los policías.

Se tiene referentes de este tipo de vigilancia, como por ejemplo en Ensenada, ciudad mexicana a unas dos horas al sur de Tijuana, se utiliza un dron contra el crimen tras unos meses de patrulla, ha tenido un gran impacto. El departamento de policía de la ciudad afirma que el solitario DJI Inspire 1 Quadcopter provocó más de 500 arrestos y una caída del 10 por ciento en las tasas generales de criminalidad, con una caída del 30 por ciento en los robos a viviendas.

El alcance y características tecnológicas que tienen estos vehículos aéreos no tripulados permiten mejorar los tiempos de acción, atención rápida a denuncias de los ciudadanos, rescate de personas y facilitan el ingreso a lugares de difícil acceso.

ELIMINADO PRIMER Y SEGUNDO PARRAFO DEL TEMA 3.7 DESAFIOS
PENDIENTES Y REQUERIMIENTOS
FUNDAMENTO LEGAL ACUERDO DE RESERVA SESESP/UA/AR/01/2020
DE FECHA 09 DE OCTUBRE DE 2020, ACTA DE LA
VIGESIMAQUINTA SESIÓN DEL COMITE DE TRANSPARENCIA
DE FECHA 30 DE SEPTIEMBRE DE 2023 Y ARTICULO 113 FRACCIÓN
VIII DE LA LEY GENERAL DE TRANSPARENCIA Y ACCESO
A LA INFORMACIÓN PÚBLICA

3.8 Conclusiones:

Los Programas para el Fortalecimiento del Estado de Fuerza y las Capacidades Institucionales de los Cuerpos Policiales están orientados para alcanzar los objetivos y metas de acuerdo con las políticas definidas en el Plan Estatal de Desarrollo (PLED) y permiten conocer el rendimiento esperado del uso de los recursos asignados, es importante continuar con el seguimiento y análisis del mismo ya que proporciona las bases para visualizar donde es necesario redoblar esfuerzos y generar planes tendientes a su mejora continua.

Las acciones en seguridad, son fundamentales para la ciudadanía, el compromiso del Ejecutivo Estatal y del titular del Secretariado Ejecutivo, es trabajar en colaboración con las fuerzas federales en la aplicación de las estrategias de seguridad, que permitan seguir disminuyendo los índices de delincuencia y garantizar a los ciudadanos un tabasco mas seguro y en paz.

3.9 Referencias:

- https://www.inegi.org.mx/contenidos/programas/envipe/2023/doc/envipe2023_tab
- https://seed.tabasco.gob.mx/attachments/ACIDPp/MIR_2do_Trim_2023_II.pdf
(páginas 334 a 370)
- Gobierno del Estado de Tabasco. <https://tabasco.gob.mx/>
- SESESP. Secretariado Ejecutivo del Sistema Estatal de Seguridad Pública del Estado de Tabasco. <https://tabasco.gob.mx/sesesp>
- SESNSP. Secretariado Ejecutivo del Sistema Nacional de Seguridad Pública <https://www.gob.mx/sesnsp>
- <https://www.gob.mx/sesnsp/acciones-y-programas/incidencia-delictiva-del-fuero-comun-nueva-metodologia?state=published>
- <https://www.gob.mx/sesnsp/articulos/incidencia-delictiva>