



**SESESP**  
SECRETARIADO EJECUTIVO  
DEL SISTEMA ESTATAL  
DE SEGURIDAD PÚBLICA



**Informe sobre los avances y cumplimiento de los  
objetivos señalados en los Programas para el  
fortalecimiento del estado de fuerza y las  
capacidades institucionales de los cuerpos  
policiales del Estado de Tabasco y sus Municipios  
2022**

# Índice

<b>CONTENIDO</b>	<b>Página</b>
<b>1. Capítulo 1 Introducción, Diagnóstico y Metodología.</b>	
1.1. Introducción	3
1.2. Visión	4
1.3. Objetivo General de la Evaluación	4
1.4. Objetivos Específicos	4
1.5. Diagnóstico	4
1.6. Estado de Fuerza	6
1.7. Marco Metodológico para la Evaluación	7
1.8. Determinación del Programa(s)	7
1.9. Definición del Problema	8
1.10. Análisis del Problema	8
1.11. Árbol de Problemas	10
1.12. Árbol de Objetivos	11
1.13. Definición de objetivo a Logar	12
1.14. Estructura Analítica del Programa Presupuestal (EAPp)	12
<b>2. Capítulo 2 Matrices de indicadores con los avances físicos y financieros para el cumplimiento de los objetivos señalados en los Programas para el fortalecimiento del estado de fuerza y las capacidades institucionales de los cuerpos policiales.</b>	<b>14</b>
<b>3. Capítulo 3 Resultados y Conclusiones</b>	<b>48</b>
3.1. Conclusiones	49
3.2. Esquema Operativo	49
3.3. Análisis Financiero	49
3.4. Inversión Por Programa	50
3.5. Análisis de Resultados	50
3.6. Fortalezas	69
3.7. Áreas de Oportunidad	69
3.8. Retos y Recomendaciones	70
3.9. Desafíos Pendientes y Requerimientos	70
3.10. Referencias	72

## **1.1 Introducción:**

Tabasco es un Estado libre y soberano que, de acuerdo a lo establecido en los principios de la constitución, forma parte de la Federación de los Estados Unidos Mexicanos y es así que a través de su Plan Estatal de Desarrollo (PLED), ha dictado los ejes del desarrollo, en congruencia y alineado con las necesidades de la federación; un eje fundamental es el que atiende el tema de la Seguridad Pública, denominado: Seguridad, Justicia Y Estado de Derecho.

En cumplimiento al Decreto por el que se reforman, adicionan y derogan diversas disposiciones de la Constitución Política de los Estados Unidos Mexicanos, en materia de Guardia Nacional, se elaboró el presente Diagnóstico y el Programa para el fortalecimiento del estado de fuerza y las capacidades institucionales de los cuerpos policiales del Estado y sus municipios.

Este Decreto que se publicó en el Diario Oficial de la federación el 26 de marzo del 2019, instruyó en un plazo no mayor a 180 días su ejecución, para ello se establecerán las previsiones necesarias en los presupuestos de Egresos de la Federación y de las entidades federativas, sobre la base de la corresponsabilidad a partir del ejercicio fiscal de 2020.

Adicionalmente el Decreto establece, que un año después de haberse emitido el programa referido, el Ejecutivo local enviará anualmente a la Legislatura de la entidad federativa correspondiente y al Consejo Nacional de Seguridad Pública, la evaluación integral del mismo con el informe sobre los avances en los objetivos señalados y su cumplimiento en un horizonte de seis años. Los resultados de la evaluación serán considerados para el ajuste del programa y su calendario de ejecución, por los órganos correspondientes.

El presente documento fue elaborado gracias a una estrecha coordinación entre los Municipios del Estado, la Secretaría de Gobierno, la Secretaría de Seguridad y Protección Ciudadana, la Fiscalía General del Estado, el Secretariado Ejecutivo del Sistema Estatal de Seguridad Pública y la Coordinación de Evaluación de Desempeño de la Gubernatura del Estado.

Para atender a lo establecido en el Decreto, se realizaron las adecuaciones en materia de planeación y programación; por la dimensión del ajuste se tomó la decisión de operar estas, no solo por un programa sino por la conjunción de acciones en diferentes frentes que pudieran ser complementarios y más apegados a las necesidades en materia de Seguridad Pública. Es así que, a través de la adecuación de nueve programas, consideramos que el Estado está en mejores condiciones para operar en la materia, en coordinación con la Guardia Nacional.

La presente evaluación es una valoración sintética del desempeño de las acciones tomadas en materia de Seguridad Pública, esta muestra el avance en el cumplimiento de los objetivos y metas establecidas en los programas, mediante el análisis de indicadores de resultados, de servicios y de gestión, basado en una síntesis de la información, con el objetivo de brindar una base para la mejora de la planeación, operación, resultados e impacto de los servicios de Seguridad Pública brindados por la (SSyPC) a la población del Estado de Tabasco.

## **1.2 Visión:**

Los tabasqueños convivirán en un orden social que se basará en la fortaleza del estado de derecho y en la certeza de la seguridad pública, que se sostendrá en corporaciones policiales capaces y profesionales, que permitirán disfrutar de un ambiente de paz, inclusión y libertad, en el que se enfrentarán los desafíos del desarrollo y la naturaleza mediante una cultura de prevención, autoprotección y gestión integral de riesgos, a través de una eficaz coordinación de las instituciones de las tres esferas de gobierno, en el marco de una activa participación ciudadana y la observancia plena de los derechos humanos.

## **1.3 Objetivo General de la Evaluación:**

Realizar un análisis sintético del desempeño de las acciones implementadas como consecuencia de las adecuaciones realizadas a los programas en materia de seguridad pública, para atender lo dispuesto en el Decreto por el que se reforman, adicionan y derogan diversas disposiciones de la Constitución Política de los Estados Unidos Mexicanos, los resultados de la evaluación serán considerados para el ajuste del programa y su calendario de ejecución, por los órganos correspondientes.

## **1.4 Objetivos específicos:**

- 1.-Reportar los resultados y productos de los Programas ejecutados en materia de Seguridad Pública durante el periodo del presente gobierno (2018 a la fecha), mediante el análisis de los indicadores de resultados, de servicios y gestión, así como de los hallazgos relevantes derivados de análisis específicos y otros documentos de los programas.
2. Analizar el avance de las metas de los indicadores de la Matriz de Indicadores para Resultados (MIR) del segundo trimestre del 2022 y su avance en relación con las metas establecidas.
3. Identificar los principales aspectos susceptibles de mejora de los programas.
4. Analizar la evolución de la cobertura y el presupuesto del programa presupuestario.
5. Identificar las fortalezas, los retos y las recomendaciones de los programas; y
6. Contar con una evaluación integral del desempeño de los temas de políticas públicas, con una ficha narrativa además de un monitoreo y una evaluación por el programa presupuestario que valore de manera breve su desempeño en distintas áreas.

## **1.5 Diagnóstico:**

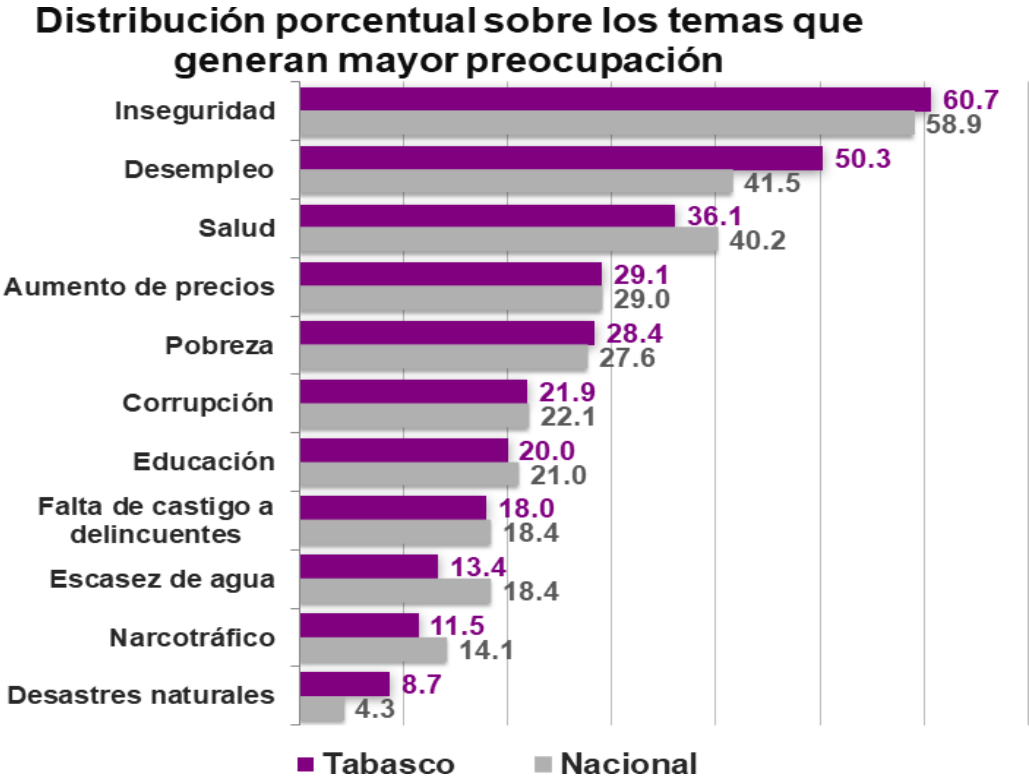
El Artículo segundo de la Ley General del Sistema Nacional de Seguridad Pública establece que "la seguridad pública es una función a cargo de la federación, en las entidades federativas y municipios y que tiene como fin salvaguardar la integridad y el derecho de las personas, así como preservar las libertades; el orden y la paz pública; y además comprender la prevención especial y general de los delitos; la corrección de la infracciones administrativas, así como la investigación y la persecución de los delitos y la rendición social del individuo."

La seguridad y la protección ciudadana son dos pilares necesarios para mantener el orden público y la estabilidad social; en la medida que se incrementa la seguridad pública se recupera la confianza en el estado de derecho, se otorga estabilidad al desarrollo y se procura un efectivo respeto a los derechos humanos.

En ese sentido, una prioridad central de un estado moderno es la prevención del incremento de la ilegalidad e impunidad, en virtud de que la penetración de la conducta delictiva y del crimen ocasiona lesiones graves al tejido social, y reducen las posibilidades de un crecimiento económico sano y ordenado. El impacto de los delitos causa una percepción de inseguridad que inhibe a la población a realizar con normalidad sus tareas cotidianas.

En los últimos años el comportamiento de la incidencia delictiva en el país y Tabasco ha sido muy relevante y visible, con tendencias negativas y crecientes en aquellos delitos que más lesionan el patrimonio de las personas y que atentan con la vida de los ciudadanos.

De acuerdo con la Encuesta Nacional de Victimización y Percepción sobre Seguridad Pública (ENVIPE) 2021 del INEGI, el 60.7% y el 50.3 % de los tabasqueños consideraron, respectivamente, que la inseguridad y el desempleo son los principales problemas que enfrentan.



Fuente: INEGI, Encuesta Nacional de Victimización y Percepción sobre Seguridad Pública (ENVIPE). 2021. Tabasco.

La complejidad de los problemas de violencia e inseguridad tiene una causalidad multifactorial y es influida por la pobreza, insuficiente desarrollo social, falta de empleos de calidad, deficiencias del sistema educativo, descomposición institucional, deterioro del tejido social, crisis de valores cívicos, adicciones, disfuncionalidades y anacronismos del marco legal, e incluso la persistencia de añejos conflictos intercomunitarios, agrarios y vecinales. Esta dimensión multicausal restringe las posibilidades de reducir y mitigar la conducta delictiva y el crimen tan sólo desde la esfera de las políticas de seguridad y prevención.

Considerando que el aumento en la incidencia delictiva es el principal problema identificado en la Encuesta Nacional de Victimización y Percepción sobre Seguridad Pública (ENVIPE), y cuyas causas pueden ser atribuibles entre otras, a la necesidad de fortalecer capacidades en el cuerpo policial, se afirma que el destino de los recursos del FASP es el adecuado debido a que éste prioritariamente, se utiliza de acuerdo con los lineamientos para el otorgamiento del subsidio, es decir, para la profesionalización, la certificación y el equipamiento personal de los elementos policiales de las instituciones de Seguridad Pública Municipal, mediante los Programas con Prioridad Nacional (PPN).

Los recursos FASP, fueron asignados en los siguientes proyectos:

1. Al otorgamiento de percepciones extraordinarias para los agentes del Ministerio Público, los peritos, los policías ministeriales o sus equivalentes de las Procuradurías de Justicia de los Estados y del Distrito Federal, los policías de vigilancia y custodia de los centros penitenciarios; así como, de los centros de reinserción social de internamiento para adolescentes
2. Al equipamiento de los elementos de las instituciones de seguridad pública correspondientes a las policías ministeriales o de sus equivalentes, peritos, ministerios públicos y policías de vigilancia y custodia de los centros penitenciarios, así como, de los centros de reinserción social de internamiento para adolescentes
3. Al establecimiento y operación de las bases de datos criminalísticos y de personal, la compatibilidad de los servicios de telecomunicaciones de las redes locales, el servicio telefónico nacional de emergencia y el servicio de denuncia anónima
4. La profesionalización de los recursos humanos de las instituciones de seguridad pública vinculada al reclutamiento, ingreso, formación, selección, permanencia, evaluación, reconocimiento, certificación y depuración
5. A la construcción, mejoramiento, ampliación o adquisición de las instalaciones para la procuración e impartición de justicia, de los centros penitenciarios, de los centros de reinserción social de internamiento para adolescentes que realizaron una conducta tipificada como delito, así como de las instalaciones de los cuerpos de seguridad pública de las academias o institutos encargados de aplicar los programas rectores de profesionalización y de los Centros de Evaluación y Control de Confianza, y
6. Al seguimiento y evaluación de los programas relacionados con las fracciones anteriores.

### **1.6 Estado de Fuerza:**

El activo principal de las instituciones de seguridad lo constituyen sus recursos humanos. En este sentido, es primordial contar con un estado de fuerza policial efectivo con elementos operativos que cuenten con mejores capacidades y habilidades para el desempeño adecuado de sus funciones.

El estado de fuerza se refiere al número de elementos operativos en activo —excluyendo a personal administrativo, a policías municipales y a elementos adscritos a Instituciones de Procuración de Justicia o del Sistema Penitenciario— con los que cuenta la policía preventiva estatal, en relación con su población. El indicador expresa el número de elementos por cada 1,000 habitantes.

En 2006, la Organización de las Naciones Unidas publicó los resultados de las encuestas que realiza en materia de seguridad y justicia, dentro de las cuales un rubro es el número de policías por cada mil habitantes de los países miembros, registrando entonces un estado de fuerza internacional de 2.8 policías por cada mil habitantes. El estándar mínimo para México: 1.8 policías por cada 1,000 habitantes.

Para Tabasco el estado de fuerza a nivel municipal, está en 2.04 elementos por cada 1,000 habitantes, que supera por poco la norma a nivel nacional.

En relación al estado de fuerza a nivel estatal esta se encuentra por arriba del estándar de la norma nacional. Considerando el estado de fuerza actual, más los elementos de la Guardia Nacional, que reforzarán las acciones en materia de seguridad podemos concluir que con la cantidad de elementos con los que cuenta el Estado de Tabasco las labores en materia de Seguridad Pública pueden ser cubiertas, tomando en cuenta el número de elementos que anualmente se jubilan o dejan de ser aptos para el servicio, estas vacantes son cubiertas con egresados de la Academia.

### **1.7 Marco Metodológico para la Evaluación:**

Todo ejercicio serio de evaluación de políticas y programas públicos, como es el caso del presente estudio, requiere de un marco metodológico que permita al investigador el poder establecer la ruta crítica a seguir para la medición de la efectividad de la intervención gubernamental. El marco metodológico para esta evaluación abarcó los siguientes 6 temas: 1) Datos Generales; 2) Resultados/Productos; 3) Cobertura; 4) Seguimiento a Aspectos Susceptibles de Mejora; 5) Conclusiones de la Evaluación, y 6) Datos de las instituciones involucradas.

### **1.8 Determinación del Programa(s):**

Con el apoyo del anterior diagnóstico se procedió a elaborar el Programa(s), utilizando la Metodología del Marco Lógico (MML), herramienta de planeación basada en la estructuración y solución de problemas, que permite presentar de forma sistemática y lógica los objetivos de un programa y sus relaciones de causalidad, alineándolos a objetivos de mayor nivel.

Mediante la utilización de esta Metodología, podemos estructurar esquemas que nos permitan planear, organizar y presentar de forma sistematizada la información del diseño de un Programa. Comunica, con un lenguaje común entre los distintos involucrados, los resultados que se quieren lograr y cómo se pretenden alcanzar, quiénes son los responsables de lograr los resultados del programa y en qué tiempo.

La MML también apoya al seguimiento y control de la ejecución de los Programas, esto desde la definición de los objetivos y sus metas de ejecución, hasta las decisiones de asignación y reasignación del presupuesto. Lo anterior, expresado traducido en la Matriz de Indicadores (MIR), donde se contemplan indicadores y metas claras, para el monitoreo y evaluación de los resultados de cada programa, también involucra a los afectados, pues su eficacia depende, en gran medida, del grado en

que se incorporen los puntos de vista de los beneficiarios y de otras personas con un interés legítimo con el desarrollo del programa. En ese sentido se elabora la ruta crítica con los pasos a seguir:

1. Definir el problema a atender.
2. Realizar el análisis del problema.
3. Definir el objetivo a lograr.
4. Seleccionar las alternativas de solución.
5. Definición de la Estructura Analítica del Programa Presupuestal (EAPp).
6. Elaborar la Matriz de Indicadores de Resultados (MIR).

Como primer paso se requiere la definición de una problemática que el Programa pretende resolver, pues finalmente este sólo se justifica ante la existencia de una situación negativa que merece atención o resolución.

Así mismo, una vez planteado el problema, se hace necesario analizarlo. Esto significa construir un árbol de problemas, donde se definan sus causas y efectos.

Con el árbol de problemas, se plantea un árbol de objetivos o soluciones, con los medios necesarios para solucionar el problema y los fines que se derivan de dicha solución.

Con base en el árbol de objetivos se abordó el análisis de las distintas alternativas de solución al problema principal.

### **1.9 Definición del Problema:**

El primer paso dentro de esta etapa de la Metodología es la identificación del problema Principal o necesidad (también llamada “situación problemática”) que da origen y justifica la intervención o Programa a diseñar.

Para ello se identificaron tres elementos:

- a) Necesidad a satisfacer o problema principal
- b) Magnitud del problema
- c) Delimitación de población afectada por el problema (Población potencial)

### **1.10 Análisis del Problema:**

Después de realizar el diagnostico en el Estado y como consecuencia de éste, en materia de seguridad pública se pudieron identificar las siguientes problemáticas:

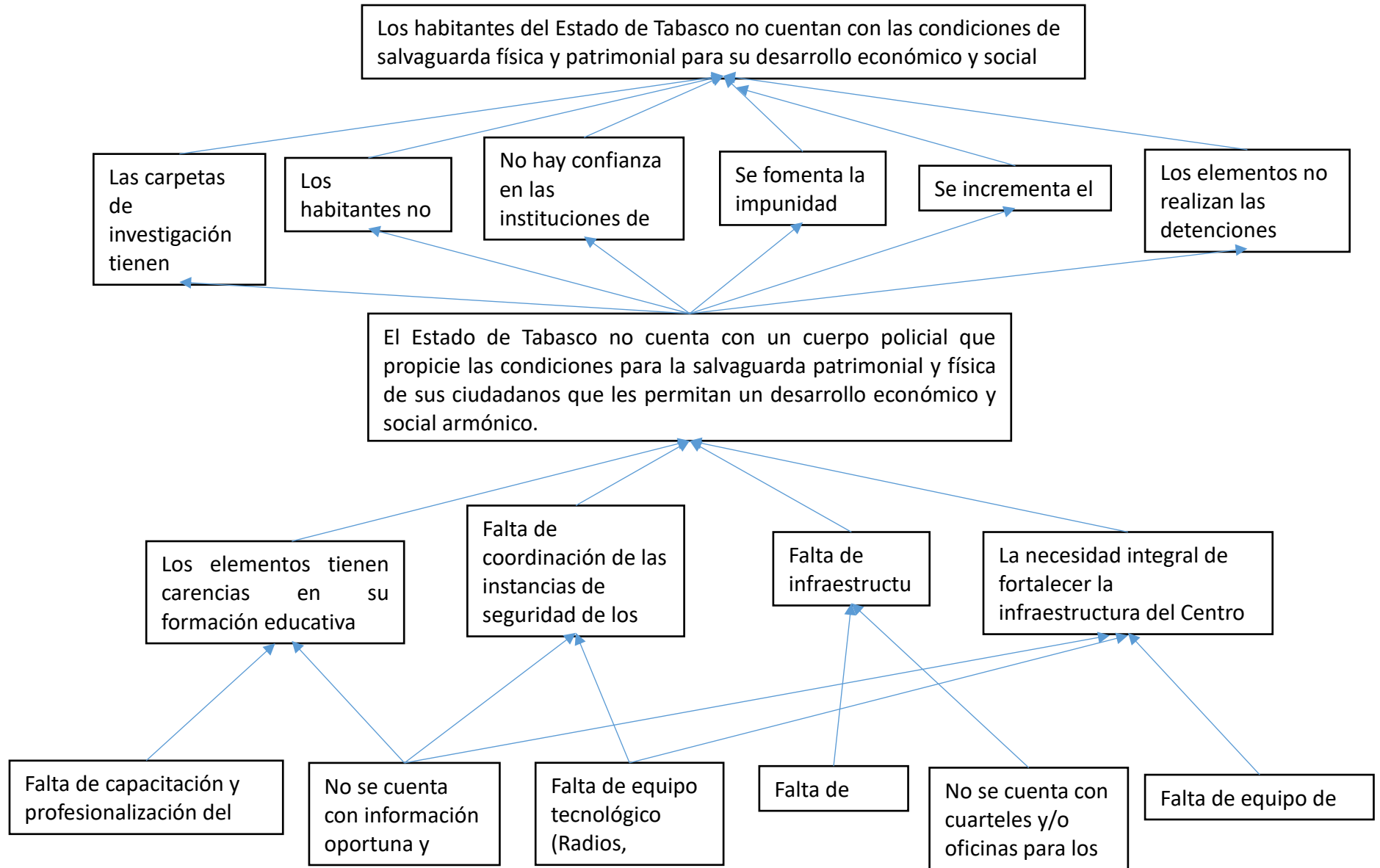
- Falta de capacitación y profesionalización del personal, acorde al Sistema Integral de Desarrollo Policial, fortaleciendo sus competencias adquiridas para brindar un mejor servicio a la sociedad.
- La necesidad integral de fortalecer la infraestructura del Centro de Mando y Comunicaciones de la Secretaría de Seguridad y Protección Ciudadana, para otorgar una respuesta oportuna y eficaz a la sociedad.



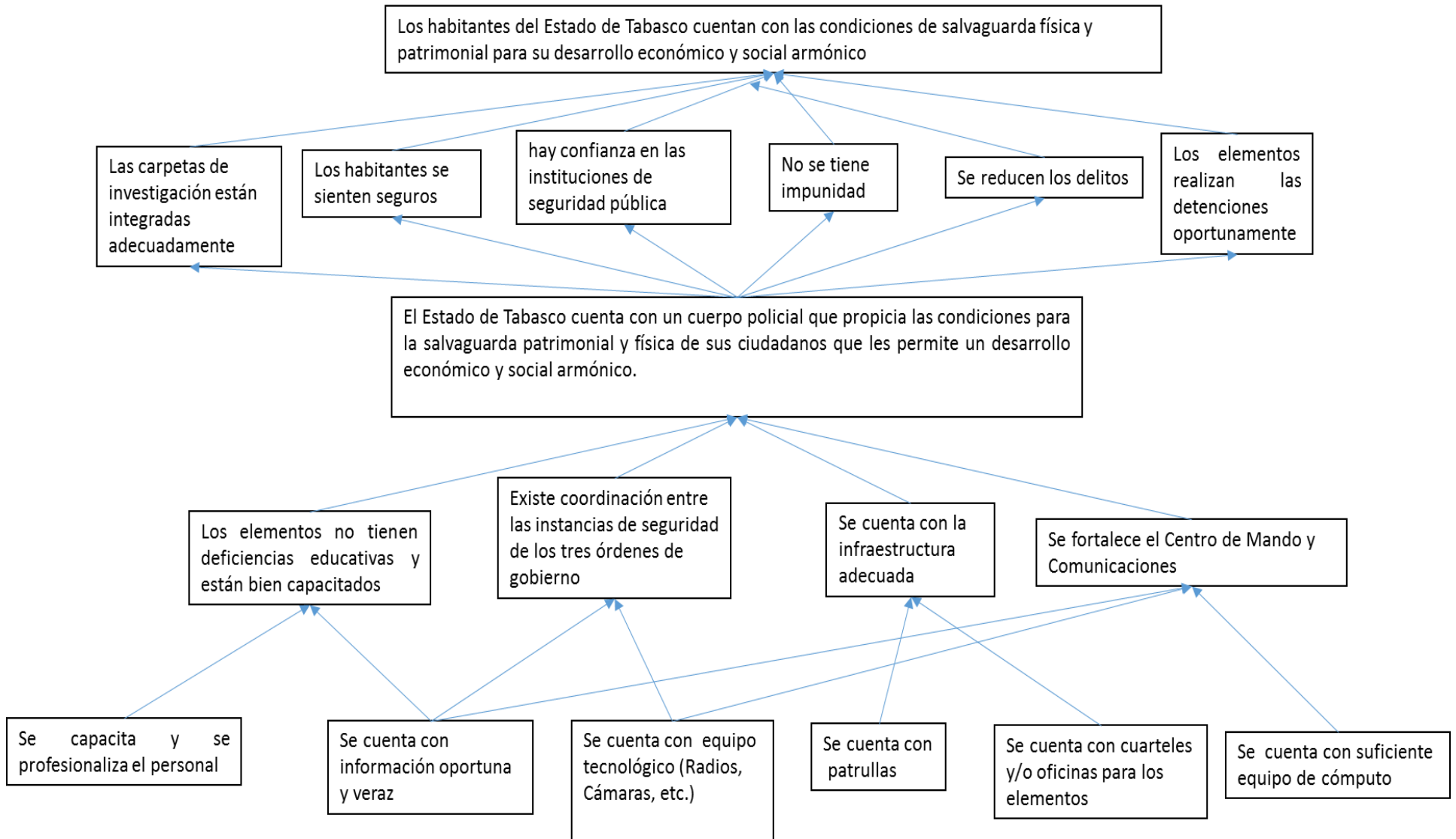
- No se cuenta con información sistematizada, que sea oportuna y veraz de los escenarios donde se suscita las incidencias delictivas y los aseguramientos de los probables responsables de los hechos delictivos.
- Falta de coordinación de las instancias de seguridad de los tres órdenes de gobierno y la participación ciudadana para coadyuvar en la generación de las estrategias que garanticen la seguridad pública.
- la Infraestructura de la Policía Estatal, con cobertura en todo el Estado requiere una modernización, dando prioridad a las casetas, módulos de seguridad y vigilancia y los cuarteles de mando regionales.

La conjunción de las problemáticas antes descritas, nos permiten la integración de una problemática común de orden superior, que será el problema principal atender, este logra captar las necesidades prioritarias y da razón al Programa en cuestión, con el análisis anterior estamos en condiciones de aplicar el árbol de problemas y de objetivos al problema identificado.

# Árbol de Problemas



# Árbol de Objetivos



### Definición de objetivo a Logar:

Al utilizar la herramienta del Árbol de Objetivos se buscó lo siguiente:

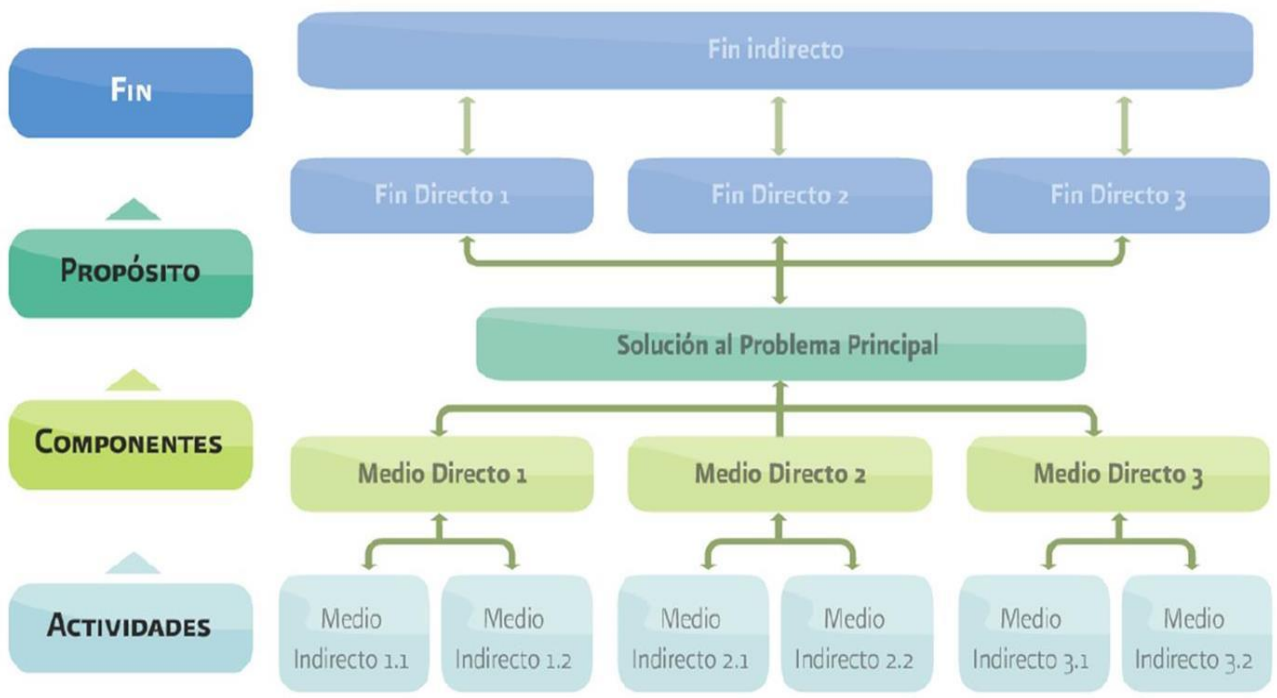
- 1) Describir una situación que podría existir después de solucionar el problema (situación futura)
- 2) Identificar y clasificar los objetivos por orden de importancia
- 3) Identificar las relaciones medios-fines entre los objetivos
- 4) Visualizar estas relaciones medios-fines en un diagrama

En la MML, los Programas tienen distintos niveles de objetivos plasmados en el resumen narrativo de la Matriz de Indicadores para Resultados (MIR) en este contexto, los objetivos del programa se extrajeron del árbol de objetivos y se procedió al análisis de la solución al problema principal.

### Estructura Analítica del Programa Presupuestal (EAPp):

Problemática	Solución
<b>Efecto</b> <ul style="list-style-type: none"><li>• Los habitantes se sienten inseguros</li><li>• No hay confianza en las instituciones de seguridad pública</li><li>• Se incrementa el delito</li><li>• Carpetas de investigación mal integradas</li></ul>	<b>Fines</b> <ul style="list-style-type: none"><li>• Los habitantes se sienten seguros</li><li>• Hay confianza en las instituciones de seguridad pública</li><li>• El delito se reduce</li><li>• Expedientes bien integrados</li></ul>
<b>Problema</b> <p><b>El Estado de Tabasco no cuenta con un cuerpo policial que propicie las condiciones para la salvaguarda patrimonial y física de sus ciudadanos que les permitan un desarrollo económico y social armónico.</b></p>	<b>Objetivo</b> <p><b>El Estado de Tabasco cuenta con un cuerpo policial que propicia las condiciones para la salvaguarda patrimonial y física de sus ciudadanos que les permite un desarrollo económico y social armónico.</b></p>
<b>Causas</b> <ul style="list-style-type: none"><li>• Falta de capacitación y profesionalización del personal</li><li>• Falta de información oportuna y veraz</li><li>• Falta de recursos materiales</li><li>• Falta de infraestructura física</li></ul>	<b>Medios</b> <ul style="list-style-type: none"><li>• Incremento de elementos profesionalizados y capacitados</li><li>• Se cuenta con información oportuna y veraz</li><li>• Se cuenta con recursos materiales</li><li>• La infraestructura física es la adecuada</li></ul>

Respetando la congruencia del Árbol de Objetivos se procedió a construir las Matrices de Indicadores para Resultados (MIR's), bajo el esquema que se presenta a continuación:



**Matrices de indicadores**  
**con los avances físicos y financieros para el**  
**cumplimiento de los objetivos señalados en los**  
**Programas para el fortalecimiento del estado de**  
**fuerza y las capacidades institucionales de los**  
**cuerpos policiales**

**GOBIERNO DEL ESTADO DE TABASCO**

**AVANCE EN LOS INDICADORES DE DESEMPEÑO DE LOS PROGRAMAS PRESUPUESTARIOS**

<b>Ente Público</b>	Secretaría de Seguridad y Protección Ciudadana
<b>Programa Presupuestario</b>	E019 - OPERACION DEL SISTEMA PENITENCIARIO ESTATAL

**OBJETIVOS DEL PLAN ESTATAL DE DESARROLLO**

1.4.3.3 - Contribuir a garantizar el orden y la paz pública, así como salvaguardar la integridad física y patrimonial de las personas.

**OBJETIVOS DE DESARROLLO SOSTENIBLE**

19 - No aplica

**INDICADORES DE DESEMPEÑO**

Clave	Objetivo	Indicador	Método cálculo	Dimensión	Meta		Avance	Semáforo	
					Anual	Trimestre			
<b>Componente</b>									
C01	Capacidad instalada de reclusión de los sistemas penitenciarios estatales fortalecida.	porcentaje de variación en la capacidad instalada de reclusión del sistema penitenciario estatal.	PORCENTUAL	EFICACIA	103.154	103.154	101.954	X	
C02	Despresurización del sistema penitenciario de internos elegibles a programas de libertad anticipada lograda	Porcentaje de personas privadas de la libertad que alcanzaron su libertad anticipada.	PORCENTUAL	EFICACIA	94.736	47.368	15.789		X
<b>Actividad</b>									
C0101	Reestructuración organizativa del sistema estatal penitenciario.	Porcentaje de avance en la ejecución del programa integral de reestructuración organizativa del sistema estatal penitenciario	PORCENTUAL	EFICACIA	100	25	6		X
C0102	Mantenimiento, renovación, expansión y mejora de Infraestructura y equipamiento, así como de abastecimiento de personal del sistema estatal Penitenciario	Porcentaje de avance en la ejecución del programa.	PORCENTUAL	EFICACIA	82.105	22.915	20		X
C0103	Mantenimiento y operación del Sistema Penitenciario Estatal.	Porcentaje de avance financiero en la administración de los recursos del gasto corriente	ÍNDICE	EFICACIA	97.764	24.441	46.477		X
C0104	Operación de los servicios de seguridad ciudadana (personal operativo PLAZA)	Porcentaje de plazas ocupadas del personal operativo.	PORCENTUAL	EFICACIA	95.138	95.138	94.704	X	
C0105	Operación de los servicios de seguridad ciudadana (personal operativo PRESUPUESTO)	Porcentaje de presupuesto ejercido	PORCENTUAL	EFICACIA	100	100	100	X	
C0106	Administración de los servicios de seguridad ciudadana (personal administrativo PLAZA)	Porcentaje de plazas ocupadas del personal administrativo.	PORCENTUAL	EFICACIA	88.602	88.602	87.867	X	

**GOBIERNO DEL ESTADO DE TABASCO**

**AVANCE EN LOS INDICADORES DE DESEMPEÑO DE LOS PROGRAMAS PRESUPUESTARIOS**

<b>Ente Público</b>	Secretaría de Seguridad y Protección Ciudadana
<b>Programa Presupuestario</b>	E019 - OPERACION DEL SISTEMA PENITENCIARIO ESTATAL

**INDICADORES DE DESEMPEÑO**

Clave	Objetivo	Indicador	Método cálculo	Dimensión	Meta		Avance	Semáforo
					Anual	Trimestre		
<b>Actividad</b>								
C0107	Administración de los servicios de seguridad ciudadana (personal administrativo PRESUPUESTO)	Porcentaje de presupuesto ejercido	PORCENTUAL	EFICACIA	100	100	100	X
C0108	Administración de los servicios de seguridad ciudadana (personal médico PLAZA)	Porcentaje de plazas ocupadas del personal Médico	PORCENTUAL	EFICACIA	88.235	88.235	100	
C0109	Administración de los servicios de seguridad ciudadana (personal médico PRESUPUESTO)	Porcentaje de presupuesto ejercido del área Médico	PORCENTUAL	EFICACIA	100	100	100	X
C0201	Fortalecimiento integral de despresurización penitenciaria.	Porcentaje de avance en la ejecución del programa.	PORCENTUAL	EFICACIA	83.333	20.832	12.82	
C0202	Fortalecimiento de los consejos técnicos interdisciplinarios.	Porcentaje de avance en la ejecución de los programas a desarrollar	PORCENTUAL	EFICACIA	90.476	22.617	21.917	
C0203	fortalecimiento de los programas de libertades anticipadas.	Porcentaje de avance en la ejecución del programa de fortalecimiento de las acciones de libertades anticipadas	PORCENTUAL	EFICACIA	96	24	10	
C0204	Dotar de todos los insumos necesarios al personal de esta Dirección para combatir el problema epidemiológico COIT-19.	Porcentaje de avance de la entrega de insumos, accesorios y equipos necesarios para el combate y prevención de la epidemia covid -19 en la Dirección General del Sistema Penitenciario	PORCENTUAL	EFICACIA	93.333	23.333	23.333	X

**PRESUPUESTO**

Presupuesto Anual	Meta	Devengado	% Avance
Autorizado	\$334,688,978.00	\$145,353,144.06	43.43%
Modificado	\$326,514,723.84	\$145,353,144.06	44.5%



**GOBIERNO DEL ESTADO DE TABASCO**

**AVANCE EN LOS INDICADORES DE DESEMPEÑO DE LOS PROGRAMAS PRESUPUESTARIOS**

<b>Ente Público</b>	Secretaría de Seguridad y Protección Ciudadana
<b>Programa Presupuestario</b>	E019 - OPERACION DEL SISTEMA PENITENCIARIO ESTATAL

**COMENTARIOS AL DESEMPEÑO DEL PROGRAMA**

Indicador	Porcentaje de personas privadas de la libertad que alcanzaron su libertad anticipada.
Tipo Justificación	Otras causas que por su naturaleza no se pueden agrupar
Causas variaciones	No se alcanzó la meta debido a que el tema de libertad anticipada está sujeto al dictamen de un juez, por tal razón el avance depende de lo antes expuesto.
Efectos variaciones	No disminuye la población penitenciaria, dejando de tener espacios o estancias para otras personas privadas de su libertad.
Observaciones	
Indicador	Porcentaje de avance en la ejecución del programa integral de reestructuración organizativa del sistema estatal penitenciario
Tipo Justificación	Otras causas que por su naturaleza no se pueden agrupar
Causas variaciones	No se alcanzó la meta debido a que, bajaron las actividades restructúratelas en el centro penitenciario en específico al protocolo de visitas, prevenciones de COVID e inspecciones penitenciarias, entre otras
Efectos variaciones	Esto nos genera malos vicios o practicas del personal de seguridad y vigilancia.
Observaciones	
Indicador	Porcentaje de avance en la ejecución del programa.
Tipo Justificación	Otras causas que por su naturaleza no se pueden agrupar
Causas variaciones	No se alcanzó la meta debido a que los recursos materiales no estuvieron en tiempo y forma
Efectos variaciones	Es imposible mantener las instalaciones en óptimas condiciones para el buen funcionamiento
Observaciones	
Indicador	Porcentaje de avance financiero en la administración de los recursos del gasto corriente
Tipo Justificación	Otras explicaciones; cuando el logro sea superior a la meta
Causas variaciones	Se superó la meta debido a que se ejerció más de lo programado en el periodo.
Efectos variaciones	Se logra cumplir en menor tiempo los suministros en las áreas requeridas, por tal motivo el personal desempeña sus actividades de manera más eficiente
Observaciones	
Indicador	Porcentaje de plazas ocupadas del personal Médico
Tipo Justificación	Otras explicaciones; cuando el logro sea superior a la meta
Causas variaciones	Se superó la meta debido a que hubo contratación adicional de personal médico en el periodo.
Efectos variaciones	Se logra mejorar en tiempo y calidad los servicios que presta esa área
Observaciones	

**GOBIERNO DEL ESTADO DE TABASCO**

**AVANCE EN LOS INDICADORES DE DESEMPEÑO DE LOS PROGRAMAS PRESUPUESTARIOS**

<b>Ente Público</b>	Secretaría de Seguridad y Protección Ciudadana
<b>Programa Presupuestario</b>	E019 - OPERACION DEL SISTEMA PENITENCIARIO ESTATAL

Indicador	Porcentaje de avance en la ejecución del programa.
Tipo Justificación	Otras causas que por su naturaleza no se pueden agrupar
Causas variaciones	No se alcanzó la meta debido a que el tema de despresurización penitenciaria está sujeto al dictamen de beneficio penitenciario que otorga un juez, por tal razón el avance depende de lo antes expuesto.
Efectos variaciones	No se disminuye la población penitenciaria, dejando de tener espacios o estancias para otras personas privadas de su libertad.
Observaciones	
Indicador	Porcentaje de avance en la ejecución de los programas a desarrollar
Tipo Justificación	Otras causas que por su naturaleza no se pueden agrupar
Causas variaciones	No se alcanzó la meta debido a que hubo una baja en las actividades del comité, en lo que refiere a capacitaciones, atención jurídica y psicológicas etc.
Efectos variaciones	No se logra dar los servicios y atenciones necesarias a los internos para lograr su reinserción a la sociedad
Observaciones	
Indicador	Porcentaje de avance en la ejecución del programa de fortalecimiento de las acciones de libertades anticipadas
Tipo Justificación	Otras causas que por su naturaleza no se pueden agrupar
Causas variaciones	No se alcanzó la meta programada debido a que La causa de liberación depende de las ordenanzas del juez, quien es el único que puede llevar el proceso de los beneficios.
Efectos variaciones	Se pierde la oportunidad de tener más espacios para mayor capacidad de población penitenciaria dentro de los Centro.
Observaciones	

GOBIERNO DEL ESTADO DE TABASCO

AVANCE EN LOS INDICADORES DE DESEMPEÑO DE LOS PROGRAMAS PRESUPUESTARIOS

Ente Público	Secretaría de Seguridad y Protección Ciudadana
Programa Presupuestario	E021 - PROTECCION VIAL

OBJETIVOS DEL PLAN ESTATAL DE DESARROLLO

1.4.3.6 - Modernizar la infraestructura de la Policía Estatal, con cobertura en todo el estado, dando prioridad a las casetas, módulos de seguridad y vigilancia y los cuarteles de mando regionales.

OBJETIVOS DE DESARROLLO SOSTENIBLE

19 - No aplica

INDICADORES DE DESEMPEÑO

Clave	Objetivo	Indicador	Método cálculo	Dimensión	Meta		Avance	Semáforo
					Anual	Trimestre		
Componente								
C01	Flujo vehicular y peatonal mejorado.	Porcentaje de la rehabilitación de la infraestructura semafórica	PORCENTUAL	EFICIENCIA	6.205	6.205	35.46	
C02	Cobertura y vigilancia del cumplimiento de	Tasa de variación de infracciones de tránsito aplicadas en el Municipio de Centro	TASA DE	EFICACIA	-1.765	-1.765	3.063	
C03	Educación vial fomentada	Porcentaje de personas que reciben curso de educación vial	TASA DE VARIACIÓN	EFICACIA	97.244	97.244	127.924	
Actividad								
C0101	Estudios realizados para el correcto funcionamiento de las vialidades en el estado	Mide cantidad de estudios realizados para el correcto funcionamiento de las vialidades.	PORCENTUAL	EFICIENCIA	97.916	97.916	35.46	
C0202	Mantenimiento, renovación equipamiento, para funciones de seguridad y educación vial, y de servicios al público.	Porcentaje en el avance del programa de mejora de las capacidades de atención para la educación vial	PORCENTUAL	EFICACIA	86.363	86.363	29.545	
C0203	modernización de los servicios al público y dispositivos electrónicos de seguridad vial.	Proporción de avance en la ejecución del programa integral de modernización de los servicios al público y dispositivos electrónicos	PORCENTUAL	EFICACIA	100	100	0	
C0204	Programa de operatividad de las acciones servicios al público.	Proporción de avance en la ejecución del programa de asignación de recursos para la operatividad de las acciones de seguridad y	PORCENTUAL	EFICACIA	97.289	24.322	0	
C0205	Operación de los servicios de seguridad ciudadana (personal operativo PLAZA)	Porcentaje de plazas ocupadas del personal operativo.	PORCENTUAL	EFICACIA	88.428	88.428	87.593	

**GOBIERNO DEL ESTADO DE TABASCO**

**AVANCE EN LOS INDICADORES DE DESEMPEÑO DE LOS PROGRAMAS PRESUPUESTARIOS**

<b>Ente Público</b>	Secretaría de Seguridad y Protección Ciudadana
<b>Programa Presupuestario</b>	E021 - PROTECCION VIAL

**INDICADORES DE DESEMPEÑO**

Clave	Objetivo	Indicador	Método cálculo	Dimensión	Meta		Avance	Semáforo
					Anual	Trimestre		
<b>Actividad</b>								
C0206	Operación de los servicios de seguridad ciudadana (personal operativo PRESUPUESTO)	Porcentaje de presupuesto ejercido	PORCENTUAL	EFICACIA	100	100	100	X
C0207	Administración de los servicios de seguridad ciudadana (personal administrativo PLAZA)	Porcentaje de plazas ocupadas del personal administrativo.	PORCENTUAL	EFICACIA	93.75	93.75	93.103	
C0208	Administración de los servicios de seguridad ciudadana (personal administrativo PRESUPUESTO)	Porcentaje de presupuesto ejercido	PORCENTUAL	EFICACIA	100	100	100	X
C0209	Adquisición de Software para el nuevo programa integral de digitalización de infracciones que se implementara por la Dirección de la Policía Estatal de Caminos.	Porcentaje de avance de la adquisición del software para la modernización y digitalización de	PORCENTUAL	EFICIENCIA	100	100	0	
C0301	impulso a la cultura de educación y seguridad vial	Porcentaje de personas que reciben el programa permanente de impulso a la cultura y seguridad vial.	PORCENTUAL	EFICACIA	80	20	484.64	
C0302	mejora de las capacidades de atención para la educación vial.	Porcentaje en el avance del programa de mejora de las capacidades de atención para la educación vial	PORCENTUAL	EFICIENCIA	99.466	24.866	19.818	

**PRESUPUESTO**

Presupuesto Anual	Meta	Devengado	% Avance
Autorizado	\$185,990,157.00	\$75,394,329.37	40.54%
Modificado	\$180,595,913.03	\$75,394,329.37	41.7%

GOBIERNO DEL ESTADO DE TABASCO

AVANCE EN LOS INDICADORES DE DESEMPEÑO DE LOS PROGRAMAS PRESUPUESTARIOS

Ente Público	Secretaría de Seguridad y Protección Ciudadana
Programa Presupuestario	E021 - PROTECCION VIAL

COMENTARIOS AL DESEMPEÑO DEL PROGRAMA

Indicador	Porcentaje de la rehabilitación de la infraestructura semafórica
Tipo Justificación	Otras explicaciones; cuando el logro sea superior a la meta
Causas variaciones	Se rebaso la meta, debido a que condiciones climatológicas permitieron realizar más trabajos de mantenimiento de lo programado
Efectos variaciones	Los automovilistas de la ciudad transitan más seguro con buenos señalamientos viales
Observaciones	
Indicador	Tasa de variación de infracciones de tránsito aplicadas en el Municipio de Centro
Tipo Justificación	Otras causas que por su naturaleza no se pueden agrupar
Causas variaciones	Se rebaso la meta, Debido a que el ciudadano sigue sin respetar la normatividad de seguridad vial.
Efectos variaciones	No cumplimos con los ciudadanos en lo que refiere a dar seguridad vial.
Observaciones	
Indicador	Porcentaje de personas que reciben curso de educación vial
Tipo Justificación	Otras explicaciones; cuando el logro sea superior a la meta
Causas variaciones	Se rebaso la meta, debido a la implementación de una nueva plataforma de registro de cursos de educación vial de manera.
Efectos variaciones	Se tiene como resultado rebasar que la mayoría de los conductores cumplan con portar su licencia de conducir.
Observaciones	
Indicador	Mide cantidad de estudios realizados para el correcto funcionamiento de las vialidades.
Tipo Justificación	Otras causas que por su naturaleza no se pueden agrupar
Causas variaciones	No se alcanzó la meta debido al Incremento del parque vehicular en las vialidades, lo que no permitió realizar los estudios programados.
Efectos variaciones	Los elementos de la secretaria no contaran con las aplicaciones de más estudios de vialidad para el correcto funcionamiento de la vialidad en la ciudad
Observaciones	
Indicador	Porcentaje en el avance del programa de mejora de las capacidades de atención para la educación vial
Tipo Justificación	Otras causas que por su naturaleza no se pueden agrupar
Causas variaciones	No se alcanzó la meta debido a que se dejaron de hacer a l g u n a s actividades del programa de educación vial
Efectos variaciones	No se logrará el objetivo propuesto de dar la mejor educación vial a la ciudadanía
Observaciones	

**GOBIERNO DEL ESTADO DE TABASCO**

**AVANCE EN LOS INDICADORES DE DESEMPEÑO DE LOS PROGRAMAS PRESUPUESTARIOS**

<b>Ente Público</b>	Secretaría de Seguridad y Protección Ciudadana
<b>Programa Presupuestario</b>	E021 - PROTECCION VIAL

Indicador	Proporción de avance en la ejecución del programa integral de modernización de los servicios al público y dispositivos electrónicos
Tipo Justificación	Otras causas que por su naturaleza no se pueden agrupar
Causas variaciones	no se ha obtenido el avance en el tiempo estimado esta actividad
Efectos variaciones	No se cumple con el objetivo de modernizar los servicios de la secretaria
Observaciones	
Indicador	Proporción de avance en la ejecución del programa de asignación de recursos para la operatividad de las acciones de seguridad y
Tipo Justificación	Retraso por procesos administrativos
Causas variaciones	No se alcanzó la meta propuesta debido a retrasos en las acciones de seguridad
Efectos variaciones	No se logrará el objetivo propuesto de dar una mejor seguridad vial a la ciudadanía
Observaciones	
Indicador	Porcentaje de plazas ocupadas del personal operativo.
Tipo Justificación	Se alcanzó la meta del indicador
Causas variaciones	
Efectos variaciones	
Observaciones	La diferencia corresponde bajas, durante el periodo
Indicador	Porcentaje de plazas ocupadas del personal administrativo.
Tipo Justificación	Retraso por procesos administrativos
Causas variaciones	No se alcanzó la meta debido a bajas en la contratación de personal
Efectos variaciones	Existe una baja en la productividad laboral en el área de trabajo
Observaciones	
Indicador	Porcentaje de avance de la adquisición del software para la modernización y digitalización de infracciones.
Tipo Justificación	Retrasos en la licitación de bienes o servicios
Causas variaciones	No se logró la meta propuesta, debido a retrasos en en los procedimientos
Efectos variaciones	No se cumplirá con el objetivo del indicador en tiempo y forma, en lo que respecta a la adquisición del software para la modernización y digitalización de infracciones.
Observaciones	

GOBIERNO DEL ESTADO DE TABASCO

AVANCE EN LOS INDICADORES DE DESEMPEÑO DE LOS PROGRAMAS PRESUPUESTARIOS

Ente Público	Secretaría de Seguridad y Protección Ciudadana
Programa Presupuestario	E021 - PROTECCION VIAL

Indicador	Porcentaje de personas que reciben el programa permanente de impulso a la cultura y seguridad vial.
Tipo Justificación	Otras explicaciones; cuando el logro sea superior a la meta
Causas variaciones	Se rebaso la meta debido a que se Incrementó las solicitudes para fomentar la cultura y seguridad vial en escuelas, empresas del sector público y privado, la apertura del parque vial y en la vía pública.
Efectos variaciones	Se tendrá una sociedad más respetuosa de los señalamientos viales esto genera tener un bajo índice de accidentes viales
Observaciones	
Indicador	Porcentaje en el avance del programa de mejora de las capacidades de atención para la educación vial
Tipo Justificación	Retrasos en la disponibilidad de los recursos
Causas variaciones	No se alcanzó la meta debido a que los recursos presupuestales no estuvieron a tiempo para ejercerse
Efectos variaciones	No tendrán los trabajadores de esta secretaria bienes muebles para el buen desempeño de sus actividades
Observaciones	

GOBIERNO DEL ESTADO DE TABASCO

AVANCE EN LOS INDICADORES DE DESEMPEÑO DE LOS PROGRAMAS PRESUPUESTARIOS

Ente Público	Secretaría de Seguridad y Protección Ciudadana
Programa Presupuestario	E031 - MONITOREO Y COMUNICACIONES PARA LA SEGURIDAD CIUDADANA

OBJETIVOS DEL PLAN ESTATAL DE DESARROLLO

1.4.3.13 - Fortalecimiento de la infraestructura del Centro de Mando y Comunicaciones de la Secretaría de Seguridad y Protección Ciudadana para otorgar una respuesta oportuna y eficaz a la sociedad.

OBJETIVOS DE DESARROLLO SOSTENIBLE

19 - No aplica

INDICADORES DE DESEMPEÑO

Clave	Objetivo	Indicador	Método cálculo	Dimensión	Meta		Avance	Semáforo
					Anual	Trimestre		
<b>Componente</b>								
C01	Fomentar la cultura de la denuncia ciudadana y el uso del sistema de emergencia	Tasa de variación de las llamadas de denuncia anónima ciudadana en el año actual	TASA DE VARIACIÓN	EFICIENCIA	-8.658	-4.329	-38.91	
C02	Situaciones de emergencia son reportadas a través del servicio 911 e identificadas como útiles y no útiles.	Porcentaje de llamadas del 911 recibidas e identificadas como útiles	PORCENTUAL	EFICACIA	8.971	37.444	4.232	
C03	Las personas que tienen conocimiento de situaciones relacionadas con delitos utilizan el servicio de denuncia anónima ciudadana	Porcentaje de llamadas de denuncia anónima ciudadana canalizadas	PORCENTUAL	EFICACIA	4.635	4.635	4.62	
<b>Actividad</b>								
C0101	Incrementar el uso responsable del número de emergencia 911 mediante la promoción publicitaria relacionando campañas de eficiencia en la atención de las llamadas.	Tasa de variación de la promoción publicitaria de la línea de emergencia 911	TASA DE VARIACIÓN	EFICACIA	-0.005	-0.005	-1.853	
C0102	Incrementar el uso responsable del número de emergencia 089 mediante el incremento de la eficiencia en la atención de las llamadas.	Tasa de variación de las llamadas útiles de la línea de denuncia anónima ciudadana	TASA DE VARIACIÓN	EFICACIA	91.516	22.879	18.851	
C0201	Aplicación del protocolo de atención de la llamada recibida en la línea de emergencia 911.	Porcentaje de llamadas de la línea de emergencia 911 que siguieron el protocolo de atención	PORCENTUAL	EFICACIA	56.099	14.024	8.195	
C0202	Captura de información de la llamada recibida en la línea de emergencia 911 en el sistema policiaco de administración de registros SafetyNet RMS.	Porcentaje de reportes generados en la línea de emergencia 911	PORCENTUAL	EFICACIA	54.908	13.727	13.337	



**GOBIERNO DEL ESTADO DE TABASCO**

**AVANCE EN LOS INDICADORES DE DESEMPEÑO DE LOS PROGRAMAS PRESUPUESTARIOS**

<b>Ente Público</b>	Secretaría de Seguridad y Protección Ciudadana
<b>Programa Presupuestario</b>	E031 - MONITOREO Y COMUNICACIONES PARA LA SEGURIDAD CIUDADANA

**INDICADORES DE DESEMPEÑO**

Clave	Objetivo	Indicador	Método cálculo	Dimensión	Meta		Avance	Semáforo
					Anual	Trimestre		
<b>Actividad</b>								
C0203	Canalización efectiva del reporte de la línea de emergencia 911 al área de despacho correspondiente.	Porcentaje de reportes canalizados efectivos de la línea de emergencia 911	PORCENTUAL	EFICACIA	69.17	17.29	1.456	
C0301	Protocolo de atención de la llamada recibida en la línea de denuncia anónima ciudadana.	Porcentaje de llamadas de la línea de denuncia anónima ciudadana que siguieron el protocolo de atención	PORCENTUAL	EFICACIA	104.46	26.115	29.734	
C0302	Captura de información de la llamada en el sistema de denuncia anónima ciudadana.	Porcentaje de reportes generados en la línea de denuncia anónima ciudadana	PORCENTUAL	EFICACIA	-8.483	-2.12	-75.846	
C0303	Administración de los servicios de seguridad ciudadana (personal administrativo PLAZA)	Porcentaje de plazas ocupadas del personal administrativo.	PORCENTUAL	EFICACIA	100	100	100	
C0304	Administración de los servicios de seguridad ciudadana (personal administrativo PRESUPUESTO)	Porcentaje de presupuesto ejercido	PORCENTUAL	EFICACIA	100	100	100	

**PRESUPUESTO**

Presupuesto Anual	Meta	Devengado	% Avance
Autorizado	\$18,562,794.00	\$14,994,580.65	80.78%
Modificado	\$48,304,298.71	\$14,994,580.65	31.0%

**GOBIERNO DEL ESTADO DE TABASCO**

**AVANCE EN LOS INDICADORES DE DESEMPEÑO DE LOS PROGRAMAS PRESUPUESTARIOS**

<b>Ente Público</b>	Secretaría de Seguridad y Protección Ciudadana
<b>Programa Presupuestario</b>	E031 - MONITOREO Y COMUNICACIONES PARA LA SEGURIDAD CIUDADANA

**COMENTARIOS AL DESEMPEÑO DEL PROGRAMA**

Indicador	Tasa de variación de las llamadas de denuncia anónima ciudadana en el año actual
Tipo Justificación	Otras explicaciones; cuando el logro sea superior a la meta
Causas variaciones	Se rebasó la meta debido a la promoción que se le ha dado por medio de las redes sociales a la línea del Centro de Atención de Denuncia Anónima 0-89, en el primer semestre del año 2022.
Efectos variaciones	No se cumple con el objetivo de bajar el número de llamadas, lo cual no damos la seguridad a la ciudadanía en la recepción y atención de una llamada.
Observaciones	
Indicador	Porcentaje de llamadas del 911 recibidas e identificadas como útiles
Tipo Justificación	Otras causas que por su naturaleza no se pueden agrupar
Causas variaciones	No se alcanzó la meta debido a que hubo pocas llamadas para poder determinar las útiles
Efectos variaciones	No se cumple con el objetivo de dar el servicio a la ciudadanía en lo que refiere a la atención de llamadas.
Observaciones	hay un error involuntario que se solicitara vía sistema la corrección en los días siguientes a esta evaluación. el cual se distribuyó mal la cantidad calendarizada del total de la meta.
Indicador	Tasa de variación de la promoción publicitaria de la línea de emergencia 911
Tipo Justificación	Otras explicaciones; cuando el logro sea superior a la meta
Causas variaciones	No se cumplió la meta debido a que se tuvo incremento en las llamadas recibidas y canalizadas en el CALLE 9-1-1 con efecto negativo.
Efectos variaciones	La ciudadanía se ve afectada al no cumplirle en una atención que garantice su seguridad en el resguardo de su patrimonio y la vida misma
Observaciones	
Indicador	Tasa de variación de las llamadas útiles de la línea de denuncia anónima ciudadana
Tipo Justificación	Menor demanda de los bienes o servicios
Causas variaciones	No se cumplió el meta debido que la ciudadanía hizo poco uso de la línea CADA 0-89,
Efectos variaciones	La ciudadanía se ve afectada al no usar la línea de emergencia la cual garantiza su seguridad en el resguardo de su patrimonio y la vida misma
Observaciones	
Indicador	Porcentaje de llamadas de la línea de emergencia 911 que siguieron el protocolo de atención
Tipo Justificación	Otras causas que por su naturaleza no se pueden agrupar
Causas variaciones	No se cumplió la meta establecida debido a que hubo una baja considerable de llamadas de emergencia que siguieron el protocolo de la línea 911.
Efectos variaciones	La ciudadanía se ve afectada al no cumplirle de manera oportuna en una atención que garantice su seguridad en el resguardo de su patrimonio y la vida misma
Observaciones	

**GOBIERNO DEL ESTADO DE TABASCO**

**AVANCE EN LOS INDICADORES DE DESEMPEÑO DE LOS PROGRAMAS PRESUPUESTARIOS**

<b>Ente Público</b>	Secretaría de Seguridad y Protección Ciudadana
<b>Programa Presupuestario</b>	E031 - MONITOREO Y COMUNICACIONES PARA LA SEGURIDAD CIUDADANA

Indicador	Porcentaje de reportes generados en la línea de emergencia 911
Tipo Justificación	Se alcanzó la meta del indicador
Causas variaciones	
Efectos variaciones	
Observaciones	
Indicador	Porcentaje de reportes canalizados efectivos de la línea de emergencia 911
Tipo Justificación	Menor demanda de los bienes o servicios
Causas variaciones	No se alcanzó la meta debido a que hubo una baja considerable de llamadas recibidas y canalizadas en el CALLE 9-1-1 con efecto negativo, así como en llamadas bromas, obscenas y mudas.
Efectos variaciones	La ciudadanía se ve afectada al no contar con la seguridad de la línea para una llamada de emergencia quedando en riesgo su seguridad.
Observaciones	
Indicador	Porcentaje de llamadas de la línea de denuncia anónima ciudadana que siguieron el protocolo de atención
Tipo Justificación	Otras explicaciones; cuando el logro sea superior a la meta
Causas variaciones	Se rebaso la meta debido a que se tuvo más llamada de las programadas al periodo, de la ciudadanía
Efectos variaciones	Se comprueba que la línea de denuncia anónima está capacitada para brindar servicio en mayor capacidad de atención a lo que demanda la sociedad.
Observaciones	
Indicador	Porcentaje de reportes generados en la línea de denuncia anónima ciudadana
Tipo Justificación	Otras explicaciones; cuando el logro sea superior a la meta
Causas variaciones	Se rebasó la meta debido a que recibió un notable índice de llamadas de broma, más de las programadas históricamente.
Efectos variaciones	Se logra cumplir con las exigencias que la ciudadanía demanda aun rebasa la capacidad de atención de la línea de denuncia anónima.
Observaciones	

**GOBIERNO DEL ESTADO DE TABASCO**

**AVANCE EN LOS INDICADORES DE DESEMPEÑO DE LOS PROGRAMAS PRESUPUESTARIOS**

<b>Ente Público</b>	Secretaría de Seguridad y Protección Ciudadana
<b>Programa Presupuestario</b>	E032 - PREVENCION SOCIAL DEL DELITO Y PARTICIPACION CIUDADANA

**OBJETIVOS DEL PLAN ESTATAL DE DESARROLLO**






1.4.3.3 - Contribuir a garantizar el orden y la paz pública, así como salvaguardar la integridad física y patrimonial de las personas.

1.4.3.5 - Intensificar la coordinación de las instancias de seguridad de los tres órdenes de gobierno y la participación ciudadana para coadyuvar en la generación de las estrategias que garanticen la seguridad pública.

**OBJETIVOS DE DESARROLLO SOSTENIBLE**

19 - No aplica

**INDICADORES DE DESEMPEÑO**

Clave	Objetivo	Indicador	Método cálculo	Dimensión	Meta		Avance	Semáforo
					Anual	Trimestre		
<b>Componente</b>								
C01	Espacios para promover la prevención de la violencia y de la comisión de delitos generados	Porcentaje de grupos de la sociedad civil instalados en zonas de atención prioritaria prevalente	PORCENTUAL	EFICACIA	7.397	7.397	7.954	
C02	Mecanismos de participación ciudadana que promuevan la integración de comités de participación social y redes ciudadanas establecidos.	Porcentaje de Procesos y proyectos participativos en el sector comunitario del Estado	PORCENTUAL	EFICACIA	83.333	83.333	71.739	
C03	Impulsar mecanismos participativos de cultura de paz y prevención de la violencia que contribuya en mejorar la calidad de las personas en condiciones de vulnerabilidad mediante programas socio productivo de auto empleo y de sana convivencia favoreciendo p	Porcentaje de avance de programas y proyectos participativos consolidados en el Estado	PORCENTUAL	EFICIENCIA	100	50	0	
<b>Actividad</b>								
C0101	Fomentar la participación ciudadana para la integración de redes que fortalezcan las acciones y estrategias de prevención social de la violencia y la delincuencia	Porcentaje de Prevención social interinstitucional (Unidades Municipales, Capacitaciones y Convenios [cartas de intención])	PORCENTUAL	EFICACIA	2.045	2.045	1.71	
C0102	Integración de comités de participación de actores de la sociedad para el fomento de actividades de la cultura de paz y de legalidad	Porcentaje de participación Social Comunitaria a través de Programas Integrales: pláticas, deportes, arte y cultura	PORCENTUAL	EFICACIA	9.677	9.677	1.468	

**GOBIERNO DEL ESTADO DE TABASCO**

**AVANCE EN LOS INDICADORES DE DESEMPEÑO DE LOS PROGRAMAS PRESUPUESTARIOS**

<b>Ente Público</b>	Secretaría de Seguridad y Protección Ciudadana
<b>Programa Presupuestario</b>	E032 - PREVENCION SOCIAL DEL DELITO Y PARTICIPACION CIUDADANA

**INDICADORES DE DESEMPEÑO**

Clave	Objetivo	Indicador	Método cálculo	Dimensión	Meta		Avance	Semáforo
					Anual	Trimestre		
<b>Actividad</b>								
C0103	Promover grupos participativos de la sociedad civil para fortalecer los sectores educativos en diversos ámbitos del Estado	Porcentaje de Intervención en el Sector Educativo de los comités de participación de cultural, arte y deporte.	PORCENTUAL	EFICACIA	5.714	1.428	2.612	
C0201	Implementación de proyectos socio productivos y de auto empleo.	Porcentaje de Practicas Restaurativas (Procesos de Mediación Acuerdos Conciliatorios)	PORCENTUAL	EFICACIA	90	90	82.5	
C0202	Generación de mecanismos restaurativos de cultura de paz y de legalidad para reducir factores de riesgo en la comunidad	Porcentaje de Actas de Acuerdo de la mediación realizados	PORCENTUAL	EFICIENCIA	98.36	98.36	73.333	
C0302	Impulsar prácticas restaurativas de cultura de paz y de legalidad para priorizar las estrategias y acciones en la prevención social de la violencia en materia comunitaria.	Porcentaje de Actas de Acuerdo de la mediación realizados	PORCENTUAL	EFICACIA	88.59	22.147	57.391	
C0303	Operación de los servicios de seguridad ciudadana (personal operativo PLAZA)	Porcentaje de plazas ocupadas del personal operativo.	PORCENTUAL	EFICACIA	80	80	80	
C0304	Operación de los servicios de seguridad ciudadana (personal operativo PRESUPUESTO)	Porcentaje de presupuesto ejercido	PORCENTUAL	EFICIENCIA	100	100	100	
C0305	Administración de los servicios de seguridad ciudadana (personal administrativo PLAZA)	Porcentaje de plazas ocupadas del personal administrativo.	PORCENTUAL	EFICACIA	100	100	100	
C0306	Administración de los servicios de seguridad ciudadana (personal administrativo PRESUPUESTO)	Porcentaje de presupuesto ejercido	PORCENTUAL	EFICIENCIA	100	100	100	

**PRESUPUESTO**

Presupuesto Anual	Meta	Devengado	% Avance
Autorizado	\$3,155,705.00	\$1,586,972.66	50.29%
Modificado	\$3,626,392.25	\$1,586,972.66	43.8%

**GOBIERNO DEL ESTADO DE TABASCO**

**AVANCE EN LOS INDICADORES DE DESEMPEÑO DE LOS PROGRAMAS PRESUPUESTARIOS**

<b>Ente Público</b>	Secretaría de Seguridad y Protección Ciudadana
<b>Programa Presupuestario</b>	E032 - PREVENCION SOCIAL DEL DELITO Y PARTICIPACION CIUDADANA

**COMENTARIOS AL DESEMPEÑO DEL PROGRAMA**

Indicador	Porcentaje de grupos de la sociedad civil instalados en zonas de atención prioritaria prevalente
Tipo Justificación	Otras explicaciones; cuando el logro sea superior a la meta
Causas variaciones	Se rebaso la meta debido a un incremento de grupos participativos de la sociedad
Efectos variaciones	Se logra disminución de problemas emocionales en las comunidades y escuelas
Observaciones	
Indicador	Porcentaje de Procesos y proyectos participativos en el sector comunitario del Estado
Tipo Justificación	Otras causas que por su naturaleza no se pueden agrupar
Causas variaciones	No se logró la meta propuesta debido, a una baja demanda de la población en los procesos y proyectos participativos
Efectos variaciones	No se logra el objetivo de combatir o bajar la solución a los conflictos en las comunidades marginadas
Observaciones	
Indicador	Porcentaje de avance de programas y proyectos participativos consolidados en el Estado
Tipo Justificación	No Aplica
Causas variaciones	
Efectos variaciones	
Observaciones	No tiene ningún avance es te indicador según reporta el área responsable
Indicador	Porcentaje de Prevención social interinstitucional (Unidades Municipales, Capacitaciones y Convenios [cartas de intención])
Tipo Justificación	Retraso por procesos administrativos
Causas variaciones	No se alcanzó la meta debido a que disminuyo el número de participantes a nivel institucional
Efectos variaciones	No se logra el objetivo que la sociedad tenga una buena prevención social y se baje el índice de violencia
Observaciones	Aumentaron las actividades
Indicador	Porcentaje de participación Social Comunitaria a través de Programas Integrales: pláticas, deportes, arte y cultura
Tipo Justificación	Otras causas que por su naturaleza no se pueden agrupar
Causas variaciones	No se alcanzó la meta debido a que disminuyo el número de actividades de pláticas, deportes, arte y cultura
Efectos variaciones	No se logra el objetivo de la participación ciudadana en las acciones de cultura.
Observaciones	Intensifica la participación ciudadana. Cenepred interviene con la dirección y organización.

**GOBIERNO DEL ESTADO DE TABASCO**

**AVANCE EN LOS INDICADORES DE DESEMPEÑO DE LOS PROGRAMAS PRESUPUESTARIOS**

<b>Ente Público</b>	Secretaría de Seguridad y Protección Ciudadana
<b>Programa Presupuestario</b>	E032 - PREVENCION SOCIAL DEL DELITO Y PARTICIPACION CIUDADANA

Indicador	Porcentaje de Intervención en el Sector Educativo de los comités de participación de cultural, arte y deporte.
Tipo Justificación	Otras explicaciones; cuando el logro sea superior a la meta
Causas variaciones	Se rebasó la meta debido a que incrementaron las solicitudes por Problemas socioemocionales post pandémicos
Efectos variaciones	La comunidad estudiantil se ve beneficiada en los aspectos de cultura y deporte
Observaciones	
Indicador	Porcentaje de Practicas Restaurativas (Procesos de Mediación Acuerdos Conciliatorios)
Tipo Justificación	Otras causas que por su naturaleza no se pueden agrupar
Causas variaciones	No se alcanzó la meta debido a la Disconformidad de las partes involucradas en los procesos de mediación
Efectos variaciones	No se logra bajar el índice de problemas comunitarios de la sociedad civil
Observaciones	
Indicador	Porcentaje de Actas de Acuerdo de la mediación realizados
Tipo Justificación	Otras causas que por su naturaleza no se pueden agrupar
Causas variaciones	No se alcanzó la meta debido a la falta de disponibilidad de las partes a resolución de conflictos para llegar a acuerdos
Efectos variaciones	No se logra el objetivo de cultura de paz y cohesión en la sociedad
Observaciones	
Indicador	Porcentaje de Actas de Acuerdo de la mediación realizados
Tipo Justificación	Otras explicaciones; cuando el logro sea superior a la meta
Causas variaciones	Se rebasó la meta debido a las personas que intervienen en los acuerdos en la mayoría fueron favorables.
Efectos variaciones	Se logra la participación ciudadana, se alcanza la resolución de conflictos.
Observaciones	
Indicador	Porcentaje de plazas ocupadas del personal operativo.
Tipo Justificación	Se alcanzó la meta del indicador
Causas variaciones	
Efectos variaciones	
Observaciones	

**GOBIERNO DEL ESTADO DE TABASCO**

**AVANCE EN LOS INDICADORES DE DESEMPEÑO DE LOS PROGRAMAS PRESUPUESTARIOS**

<b>Ente Público</b>	Secretaría de Seguridad y Protección Ciudadana
<b>Programa Presupuestario</b>	E037 - SEGURIDAD Y PROTECCION CIUDADANA

**OBJETIVOS DEL PLAN ESTATAL DE DESARROLLO**

1.3.3.4 - Vincularse de forma eficaz y oportuna con el Sistema Nacional de Seguridad Pública, fortaleciendo la coordinación interinstitucional para el cumplimiento de acuerdos y metas, e implementando nuevos esquemas de colaboración en el marco de la operación de la Guardia Nacional.

1.4.3.3 - Contribuir a garantizar el orden y la paz pública, así como salvaguardar la integridad física y patrimonial de las personas.

**OBJETIVOS DE DESARROLLO SOSTENIBLE**

17 - Fortalecer los medios de implementación y revitalizar la Alianza Mundial para el Desarrollo Sostenible

19 - No aplica

**INDICADORES DE DESEMPEÑO**

Clave	Objetivo	Indicador	Método cálculo	Dimensión	Meta		Avance	Semáforo
					Anual	Trimestre		
Componente								
C01	Cobertura policial de los operativos en conjunto con las corporaciones desplegada	Promedio del tiempo de atención a la sociedad en el centro de mando y comunicaciones	PROMEDIO	EFICACIA	8.055	8.055	8.045	
C02	Estrategias de prevención, detección, combate y erradicación de delincuentes y bandas delictivas implementadas	Tasa de variación de la incidencia en el delito de robo a negocio	TASA DE VARIACIÓN	EFICACIA	-2.385	-2.385	-17.048	
C03	Policías confiables, profesionalizados y con	Porcentaje de elementos policiales con capacitación especializada.	PORCENTUAL	EFICACIA	66.089	66.089	3.347	
Actividad								
C0102	Mantenimiento, renovación y mejora de infraestructura y equipamiento.	Porcentaje de avance del programa integral de mantenimiento, renovación y mejora de la infraestructura.	PORCENTUAL	EFICACIA	35	35	0	
C0103	Fortalecimiento de vínculos de coordinación y operativos conjuntos con corporaciones de los tres ámbitos de gobierno.	Porcentaje de avance del programa de fortalecimiento de los vínculos de coordinación de operativos conjuntos con los tres órdenes de gobierno	PORCENTUAL	EFICACIA	50	50	42.222	
C0104	Seguimiento, control y valuación a los servicios de las empresas de seguridad del sector comercial y privado, de la Policía Auxiliar Bancaria, Industrial y Comercial (PABIC)	Porcentaje de avance del programa integral de control de empresa de seguridad de los sectores comerciales y privados.	PORCENTUAL	EFICACIA	99.736	99.736	89.047	



**GOBIERNO DEL ESTADO DE TABASCO**

**AVANCE EN LOS INDICADORES DE DESEMPEÑO DE LOS PROGRAMAS PRESUPUESTARIOS**

nte Público	Secretaría de Seguridad y Protección Ciudadana
Programa Presupuestario	E037 - SEGURIDAD Y PROTECCION CIUDADANA

**INDICADORES DE DESEMPEÑO**


Clave	Objetivo	Indicador	Método cálculo	Dimensión	Meta		Avance	Semáforo
					Anual	Trimestre		
<b>Actividad</b>								
C0202	Fortalecimiento integral a las Acciones en materia de Seguridad y Protección Ciudadana	Porcentaje de avance del programa de fortalecimiento integral a las políticas públicas en materia de prevención del delito con participación ciudadana.	PORCENTUAL	EFICACIA	85.294	21.323	20.588	
C0203	Fortalecimiento a las acciones de seguridad y vigilancia en la zona fronteriza del Estado	Porcentaje de avance del programa de fortalecimiento a las acciones de seguridad y vigilancia en la zona fronteriza.	PORCENTUAL	EFICACIA	96	96	92	
C0301	Programa de evaluación policial y de control de confianza.	Porcentaje de avance del programa de evaluación policial y de control de confianza.	PORCENTUAL	EFICACIA	100	25	36.842	
C0302	Programa de implementación, desarrollo y fortalecimiento del servicio profesional de carrera policial y de estímulos al buen desempeño.	Porcentaje de avance del programa de implementación, desarrollo y fortalecimiento del servicio profesional de carrera policial	PORCENTUAL	EFICACIA	96.103	24.026	24	
C0303	Porcentaje de avance del programa de fortalecimiento a la capacitación, adiestramiento y profesionalización policial.	Porcentaje de avance del programa de fortalecimiento a la capacitación, adiestramiento y profesionalización policial.	PORCENTUAL	EFICACIA	87.804	21.951	21.794	
C0304	Operación de los servicios de seguridad ciudadana (personal operativo PLAZA)	Porcentaje de plazas ocupadas del personal operativo.	PORCENTUAL	EFICACIA	87.014	87.014	85.261	
C0305	Operación de los servicios de seguridad ciudadana (personal operativo PRESUPUESTO)	Porcentaje de presupuesto ejercido	PORCENTUAL	EFICACIA	100	100	101.707	
C0306	Administración de los servicios de seguridad ciudadana (personal administrativo PLAZA)	Porcentaje de plazas ocupadas del personal administrativo.	PORCENTUAL	EFICACIA	98.709	98.709	95.394	
C0307	Administración de los servicios de seguridad ciudadana (personal administrativo PRESUPUESTO)	Porcentaje de presupuesto ejercido	PORCENTUAL	EFICACIA	100	100	100	
C0308	Administración de los servicios de seguridad ciudadana (personal médico PLAZA)	Porcentaje de plazas ocupadas del personal Médico	PORCENTUAL	EFICACIA	86.666	86.666	100	

**GOBIERNO DEL ESTADO DE TABASCO**

**AVANCE EN LOS INDICADORES DE DESEMPEÑO DE LOS PROGRAMAS PRESUPUESTARIOS**

<b>Ente Público</b>	Secretaría de Seguridad y Protección Ciudadana
<b>Programa Presupuestario</b>	E037 - SEGURIDAD Y PROTECCION CIUDADANA

**INDICADORES DE DESEMPEÑO**

Clave	Objetivo	Indicador	Método cálculo	Dimensión	Meta		Avance	Semáforo
					Anual	Trimestre		
<b>Actividad</b>								
C0309	Administración de los servicios de seguridad ciudadana (personal médico PRESUPUESTO)	Porcentaje de presupuesto ejercido del área Médico	PORCENTUAL	EFICACIA	100	100	100	 X

**PRESUPUESTO**

Presupuesto Anual	Meta	Devengado	% Avance
Autorizado	\$2,114,105,097.00	\$850,137,434.13	40.21%
Modificado	\$2,000,299,607.38	\$850,137,434.13	42.5%

**GOBIERNO DEL ESTADO DE TABASCO**

**AVANCE EN LOS INDICADORES DE DESEMPEÑO DE LOS PROGRAMAS PRESUPUESTARIOS**

<b>Ente Público</b>	Secretaría de Seguridad y Protección Ciudadana
<b>Programa Presupuestario</b>	E037 - SEGURIDAD Y PROTECCION CIUDADANA

**COMENTARIOS AL DESEMPEÑO DEL PROGRAMA**

Indicador	Tasa de variación de la incidencia en el delito de robo a negocio
Tipo Justificación	Otras explicaciones; cuando el logro sea superior a la meta
Causas variaciones	Se rebasó la meta debido a que se incrementó el robo a negocios.
Efectos variaciones	No se logra el objetivo de garantizar la seguridad a la ciudadana en la protección a negocios
Observaciones	
Indicador	Porcentaje de elementos policiales con capacitación especializada.
Tipo Justificación	Otras causas que por su naturaleza no se pueden agrupar
Causas variaciones	No se alcanzó la meta debido a que existe un calendario de capacitaciones que rige el secretariado ejecutivo del sistema nacional de seguridad pública, al cual nos debemos ajustar.
Efectos variaciones	No se puede cumplir en tiempo y forma a los elementos y de acuerdo al programa rector de capacitación establecido.
Observaciones	
Indicador	Porcentaje de avance del programa integral de mantenimiento, renovación y mejora de la infraestructura.
Tipo Justificación	Otras causas que por su naturaleza no se pueden agrupar
Causas variaciones	No se logró la meta de este indicador debido a que por problemas varios no se ha podido dar seguimiento a esta actividad
Efectos variaciones	Se retrasa el avance y desarrollo las instalaciones que dan como resultado no cumplir en tiempo y forma
Observaciones	
Indicador	Porcentaje de avance del programa de fortalecimiento de los vínculos de coordinación de operativos conjuntos con los tres órdenes de gobierno
Tipo Justificación	Otras causas que por su naturaleza no se pueden agrupar
Causas variaciones	Este indicador no alcanzó la meta programada debido a que se realizaron menos operativos entre los tres niveles de gobierno
Efectos variaciones	En este caso su efecto es variado pues alcanzando la meta o no se mantienen las actividades de vigilancia coordinado con los tres órdenes de gobierno
Observaciones	
Indicador	Porcentaje de avance del programa integral de control de empresa de seguridad de los sectores comerciales y privados.
Tipo Justificación	Menor demanda de los bienes o servicios
Causas variaciones	No se cumplió el meta debido, las empresas y personas físicas bajaron su demanda de servicio por la recesión económica derivado de la pandemia covid-19
Efectos variaciones	Esto genera baja recaudación de ingresos de recursos propis y que no permiten la adquisición de insumos para este rubro
Observaciones	

**GOBIERNO DEL ESTADO DE TABASCO**

**AVANCE EN LOS INDICADORES DE DESEMPEÑO DE LOS PROGRAMAS PRESUPUESTARIOS**

<b>Ente Público</b>	Secretaría de Seguridad y Protección Ciudadana
<b>Programa Presupuestario</b>	E037 - SEGURIDAD Y PROTECCION CIUDADANA

Indicador	Porcentaje de avance del programa de fortalecimiento integral a las políticas públicas en materia de prevención del delito con participación ciudadana.
Tipo Justificación	Otras causas que por su naturaleza no se pueden agrupar
Causas variaciones	No se alcanzó la meta debido a que por cuestión de tiempo se cancelaron varias actividades en lo que refiere a la prevención del delito
Efectos variaciones	No se pudo cumplir el objetivo de promover más entre la población vulnerable la cultura de la prevención del delito
Observaciones	
Indicador	Porcentaje de avance del programa de fortalecimiento a las acciones de seguridad y vigilancia en la zona fronteriza.
Tipo Justificación	Otras causas que por su naturaleza no se pueden agrupar
Causas variaciones	No se alcanzó la meta debido a que se realizaron menos patrullajes en las líneas fronterizas
Efectos variaciones	Se deja de cumplir con los ciudadanos con el objetivo de dar seguridad y vigilancia en las zonas migratorias
Observaciones	
Indicador	Porcentaje de avance del programa de evaluación policial y de control de confianza.
Tipo Justificación	Otras causas que por su naturaleza no se pueden agrupar
Causas variaciones	No se cumplió la meta debido a que, hubo retraso en la revisión de los expedientes para el inicio del proceso de evaluación
Efectos variaciones	Se retrasa el cumplimiento de procesar en tiempo y forma las evaluaciones a los elementos de acuerdo a la normatividad.
Observaciones	
Indicador	Porcentaje de plazas ocupadas del personal operativo.
Tipo Justificación	No Aplica
Causas variaciones	No se alcanzó la meta debido a que bajas de personal operativo durante el periodo
Efectos variaciones	No se cumple con el objetivo de mantener un buen funcionamiento en las actividades operativas
Observaciones	La diferencia corresponde bajas, durante el periodo
Indicador	Porcentaje de plazas ocupadas del personal administrativo.
Tipo Justificación	Retraso por procesos administrativos
Causas variaciones	No se alcanzó la meta debido a que hubo bajas de personal administrado en el periodo.
Efectos variaciones	No se cumple con el objetivo de mantener la mayor parte de personal en las activas.
Observaciones	

GOBIERNO DEL ESTADO DE TABASCO

AVANCE EN LOS INDICADORES DE DESEMPEÑO DE LOS PROGRAMAS PRESUPUESTARIOS

Ente Público	Secretaría de Seguridad y Protección Ciudadana
Programa Presupuestario	E037 - SEGURIDAD Y PROTECCION CIUDADANA

Indicador	Porcentaje de plazas ocupadas del personal Médico
Tipo Justificación	Otras explicaciones; cuando el logro sea superior a la meta
Causas variaciones	No se alcanzó la meta debido a que hubo altas de personal administrado en el periodo
Efectos variaciones	No se cumple con el objetivo de mantener la base de trabajadores activos
Observaciones	

**GOBIERNO DEL ESTADO DE TABASCO**

**AVANCE EN LOS INDICADORES DE DESEMPEÑO DE LOS PROGRAMAS PRESUPUESTARIOS**

<b>Ente Público</b>	Secretaría de Seguridad y Protección Ciudadana
<b>Programa Presupuestario</b>	G006 - DETECCIÓN Y PREVENCIÓN DE ILÍCITOS FINANCIEROS

**OBJETIVOS DEL PLAN ESTATAL DE DESARROLLO**

1.4.3.3 - Contribuir a garantizar el orden y la paz pública, así como salvaguardar la integridad física y patrimonial de las personas.

**OBJETIVOS DE DESARROLLO SOSTENIBLE**

19 - No aplica

**INDICADORES DE DESEMPEÑO**

Clave	Objetivo	Indicador	Método cálculo	Dimensión	Meta		Avance	Semáforo
					Anual	Trimestre		
<b>Componente</b>								
C01	Sistema de información para minería de datos implementado	Porcentaje de implementación del sistema	PORCENTUAL	EFICIENCIA	100	50	50	X
<b>Actividad</b>								
C0102	Administración del personal para la operación de la UIPE	Porcentaje de plazas ocupadas del personal administrativo.	PORCENTUAL	EFICIENCIA	100	25	91.176	
C0104	Administración de la gestión operativa	Porcentaje de avance financiero en la administración de la gestión operativa	PORCENTUAL	EFICACIA	100	25	38.515	

**PRESUPUESTO**

Presupuesto Anual	Meta	Devengado	% Avance
Autorizado	\$24,526,640.00	\$9,554,838.55	38.96%
Modificado	\$23,250,209.13	\$9,554,838.55	41.1%

GOBIERNO DEL ESTADO DE TABASCO

AVANCE EN LOS INDICADORES DE DESEMPEÑO DE LOS PROGRAMAS PRESUPUESTARIOS

Ente Público	Secretaría de Seguridad y Protección Ciudadana
Programa Presupuestario	G006 - DETECCION Y PREVENCION DE ILICITOS FINANCIEROS

COMENTARIOS AL DESEMPEÑO DEL PROGRAMA

Indicador	Porcentaje de plazas ocupadas del personal administrativo.
Tipo Justificación	Otras explicaciones; cuando el logro sea superior a la meta
Causas variaciones	Se rebaso la meta debido a mayor contratación de personal en el periodo
Efectos variaciones	Se beneficia las áreas con el apoyo de más personal para realizar mejor el trabajo
Observaciones	
Indicador	Porcentaje de avance financiero en la administración de la gestión operativa
Tipo Justificación	Otras explicaciones; cuando el logro sea superior a la meta
Causas variaciones	Se rebasó la meta debido a que hubo más ejercido de lo programado
Efectos variaciones	El superar la meta programada nos da el poder ejercer más rápido los recursos y cumplir en mejor tiempo los suministros al personal
Observaciones	

**GOBIERNO DEL ESTADO DE TABASCO**

**AVANCE EN LOS INDICADORES DE DESEMPEÑO DE LOS PROGRAMAS PRESUPUESTARIOS**

<b>Ente Público</b>	Secretaría de Seguridad y Protección Ciudadana
<b>Programa Presupuestario</b>	K009 - MEJORAMIENTO PARA LA INFRAESTRUCTURA DE LA MOVILIDAD SOSTENIBLE

**OBJETIVOS DEL PLAN ESTATAL DE DESARROLLO**

1.4.3.6 - Modernizar la infraestructura de la Policía Estatal, con cobertura en todo el estado, dando prioridad a las casetas, módulos de seguridad y vigilancia y los cuarteles de mando regionales.

**OBJETIVOS DE DESARROLLO SOSTENIBLE**

**INDICADORES DE DESEMPEÑO**

Clave	Objetivo	Indicador	Método cálculo	Dimensión	Meta		Avance	Semáforo
					Anual	Trimestre		
<b>Componente</b>								
C01	Mantenimiento a señales y semáforos dañados para su buen funcionamiento proporcionados	Cantidad de mantenimientos realizados a señales	PORCENTUAL	EFICACIA	90	90	0	
<b>Actividad</b>								
C0101	Adquisición de infraestructura semafórica, vial y de señalética.	Porcentaje de adquisición de semáforos	PORCENTUAL	EFICACIA	100	100	0	
C0101	Adquisición de infraestructura semafórica, vial y de señalética.	Porcentaje de avance financiero del programa.	PORCENTUAL	EFICIENCIA	100	0	0	
C0102	Modernización del sistema de semaforización vial en los cruces de la ciudad del municipio del centro del estado de Tabasco	Numero de modernización del sistema de semaforización vial en los cruces del municipio del centro	PORCENTUAL	EFICACIA	95.323	1.079	0	
C0102	Modernización del sistema de semaforización vial en los cruces de la ciudad del municipio del centro del estado de Tabasco	Porcentaje financiero de modernización del sistema de semaforización vial en el municipio del centro	PORCENTUAL	EFICIENCIA	100	13.2	0	

**PRESUPUESTO**

Presupuesto Anual	Meta	Devengado	% Avance
Autorizado	\$57,131,201.00	\$0.00	0.00%
Modificado	\$57,131,201.00	\$0.00	0.0%



**GOBIERNO DEL ESTADO DE TABASCO**

**AVANCE EN LOS INDICADORES DE DESEMPEÑO DE LOS PROGRAMAS PRESUPUESTARIOS**

<b>Ente Público</b>	Secretaría de Seguridad y Protección Ciudadana
<b>Programa Presupuestario</b>	K009 - MEJORAMIENTO PARA LA INFRAESTRUCTURA DE LA MOVILIDAD SOSTENIBLE

**COMENTARIOS AL DESEMPEÑO DEL PROGRAMA**

Indicador	Cantidad de mantenimientos realizados a señales
Tipo Justificación	Retraso por procesos administrativos
Causas variaciones	no se alcanzó la meta debido a retrasos en el mantenimiento de señales viales.
Efectos variaciones	No se logra un avance aceptable en el indicador
Observaciones	
Indicador	Porcentaje de adquisición de semáforos
Tipo Justificación	Otras causas que por su naturaleza no se pueden agrupar
Causas variaciones	No se alcanzó el meta debido a retrasos en la adquisición de semáforos.
Efectos variaciones	No se logra un avance aceptable en el indicador, no cumpliendo con el objetivo
Observaciones	
Indicador	Porcentaje financiero de modernización del sistema de semaforización vial en el municipio del centro
Tipo Justificación	Retraso por procesos administrativos
Causas variaciones	No se alcanzó el meta debido que no se pudo ejercer el presupuesto programado en el periodo.
Efectos variaciones	El presupuesto no se puede ejercer de acuerdo a lo programado.
Observaciones	
Indicador	Numero de modernización del sistema de semaforización vial en los cruceros del municipio del centro
Tipo Justificación	Retraso por procesos administrativos
Causas variaciones	No se alcanzó el meta debido a que el material no se llegó en el tiempo programado
Efectos variaciones	Se retrasó el cumplimiento de dar un mejor servicio semafórico en la ciudad
Observaciones	

**GOBIERNO DEL ESTADO DE TABASCO**

**AVANCE EN LOS INDICADORES DE DESEMPEÑO DE LOS PROGRAMAS PRESUPUESTARIOS**

<b>Ente Público</b>	Secretaría de Seguridad y Protección Ciudadana
<b>Programa Presupuestario</b>	K013 - TECNOLOGIAS DE LA INFORMACION Y COMUNICACION

**OBJETIVOS DEL PLAN ESTATAL DE DESARROLLO**

1.4.3.4 - Contar con información oportuna y veraz de los escenarios donde se suscitan las incidencias delictivas y los aseguramientos de los probables responsables de los hechos delictivos.

**OBJETIVOS DE DESARROLLO SOSTENIBLE**

19 - No aplica

**INDICADORES DE DESEMPEÑO**

Clave	Objetivo	Indicador	Método cálculo	Dimensión	Meta		Avance	Semáforo
					Anual	Trimestre		
<b>Componente</b>								
C01	Inventario de TIC'S actualizado	Porcentaje de actualización de inventario de TIC'S.	PORCENTUAL	EFICACIA	97.169	48.584	0	
<b>Actividad</b>								
C0101	Adquisición de equipo de cómputo.	Porcentaje de adquisición de bienes de tecnología de la Secretaria.	PORCENTUAL	EFICIENCIA	100	100	0	
C0101	Adquisición de equipo de cómputo.	Porcentaje de inversión ejercida en la adquisición de bienes de la tecnología y comunicación.	PORCENTUAL	EFICIENCIA	100	25	0	
C0102	Equipamiento del sistema de video vigilancia del C-4	Porcentaje de avance del equipamiento del sistema de video vigilancia del C-4.	PORCENTUAL	EFICACIA	95.689	95.689	0	

**PRESUPUESTO**

Presupuesto Anual	Meta	Devengado	% Avance
Autorizado	\$449,146.00	\$13,187,422.51	2936.11%
Modificado	\$20,203,683.50	\$13,187,422.51	65.3%

**GOBIERNO DEL ESTADO DE TABASCO**

**AVANCE EN LOS INDICADORES DE DESEMPEÑO DE LOS PROGRAMAS PRESUPUESTARIOS**

<b>Ente Público</b>	Secretaría de Seguridad y Protección Ciudadana
<b>Programa Presupuestario</b>	K013 - TECNOLOGIAS DE LA INFORMACION Y COMUNICACION

**COMENTARIOS AL DESEMPEÑO DEL PROGRAMA**

Indicador	Porcentaje de actualización de inventario de TIC'S.
Tipo Justificación	Retrasos en la licitación de bienes o servicios
Causas variaciones	No se logró la meta por estar en proceso de licitación
Efectos variaciones	No se logró el objetivo de este indicador y por lo consecuente se retrasa el suministro del insumo
Observaciones	
Indicador	Porcentaje de inversión ejercida en la adquisición de bienes de la tecnología y comunicación.
Tipo Justificación	Retrasos en la licitación de bienes o servicios
Causas variaciones	No se alcanzó la meta por que se encuentra en trámites administrativos las solicitudes.
Efectos variaciones	Se retrasó el cumplimiento de dar un mejor servicio
Observaciones	
Indicador	Porcentaje de adquisición de bienes de tecnología de la Secretaria.
Tipo Justificación	Retrasos en la licitación de bienes o servicios
Causas variaciones	No se logró la meta por retrasó en los procedimientos administrativos
Efectos variaciones	No se logró el objetivo de este indicador y por lo consecuente se retrasa el suministro del insumo
Observaciones	
Indicador	Porcentaje de avance del equipamiento del sistema de video vigilancia del C-4.
Tipo Justificación	Otras causas que por su naturaleza no se pueden agrupar
Causas variaciones	Este indicador no tiene avance debido a que en este año no se le ha asignado recursos
Efectos variaciones	No se tiene avance en el sistema de video vigilancia
Observaciones	

**GOBIERNO DEL ESTADO DE TABASCO**

**AVANCE EN LOS INDICADORES DE DESEMPEÑO DE LOS PROGRAMAS PRESUPUESTARIOS**

<b>Ente Público</b>	Secretaría de Seguridad y Protección Ciudadana
<b>Programa Presupuestario</b>	K015 - EQUIPAMIENTO PARA LA GESTION PUBLICA

**OBJETIVOS DEL PLAN ESTATAL DE DESARROLLO**

1.4.3.3 - Contribuir a garantizar el orden y la paz pública, así como salvaguardar la integridad física y patrimonial de las personas.

**OBJETIVOS DE DESARROLLO SOSTENIBLE**

19 - No aplica

**INDICADORES DE DESEMPEÑO**

Clave	Objetivo	Indicador	Método cálculo	Dimensión	Meta		Avance	Semáforo
					Anual	Trimestre		
<b>Componente</b>								
C01	Bienes muebles para la gestión pública entregados	Porcentaje de bienes muebles entregados	PORCENTUAL	EFICACIA	98.333	49.166	0	X
C02	Bienes muebles para la seguridad públicas instalados	Porcentaje de avance de la instalación de Bienes Muebles de la Secretaria.	PORCENTUAL	EFICACIA	98.113	49.056	0	X
<b>Actividad</b>								
C0101	Adquisición de bienes para la gestión pública	Porcentaje de avance financiero en las adquisiciones de bienes muebles	PORCENTUAL	EFICIENCIA	100	25	0	X
C0102	Adquisición de Unidades Móviles para el soporte de la red Estatal de radiocomunicación y Sistema de vigilancia del c-4 de la seguridad y protección ciudadana	Porcentaje de la Adquisición de las Unidades Móviles para las áreas y unidades	PORCENTUAL	EFICACIA	100	100	0	X
C0201	Adquisición de Aire acondicionado para el sistema de comunicaciones del C-4 de la Secretaría de Seguridad y Protección Ciudadana	Porcentaje de la Adquisición de Aire Acondicionado para las área y unidades	PORCENTUAL	EFICACIA	100	100	0	X

**PRESUPUESTO**

Presupuesto Anual	Meta	Devengado	% Avance
Autorizado	\$0.00	\$9,631,071.69	0.00%
Modificado	\$13,056,847.69	\$9,631,071.69	73.8%

**GOBIERNO DEL ESTADO DE TABASCO**

**AVANCE EN LOS INDICADORES DE DESEMPEÑO DE LOS PROGRAMAS PRESUPUESTARIOS**

<b>Ente Público</b>	Secretaría de Seguridad y Protección Ciudadana
<b>Programa Presupuestario</b>	K015 - EQUIPAMIENTO PARA LA GESTION PUBLICA

**COMENTARIOS AL DESEMPEÑO DEL PROGRAMA**

Indicador	Porcentaje de bienes muebles entregados
Tipo Justificación	Retrasos en la licitación de bienes o servicios
Causas variaciones	No se alcanzó la meta debida que los recursos están en proceso de licitación
Efectos variaciones	No se logró la meta y esto retrasa la entrega de los suministros programados al personal para el desempeño de sus actividades
Observaciones	
Indicador	Porcentaje de avance de la instalación de Bienes Muebles de la Secretaria.
Tipo Justificación	Retrasos en la licitación de bienes o servicios
Causas variaciones	No se alcanzó el meta debido que los recursos están en proceso de licitación
Efectos variaciones	No se logró la meta y esto retrasa la entrega de los bienes muebles programados al personal para el desempeño de sus actividades
Observaciones	
Indicador	Porcentaje de avance financiero en las adquisiciones de bienes muebles
Tipo Justificación	Retrasos en la licitación de bienes o servicios
Causas variaciones	No se alcanzó el meta debido que los recursos están en proceso de licitación
Efectos variaciones	No se logró la meta y esto retrasa la entrega de los bienes muebles programados al personal para el desempeño de sus actividades
Observaciones	
Indicador	Porcentaje de la Adquisición de las Unidades Móviles para las áreas y unidades
Tipo Justificación	Retrasos en la disponibilidad de los recursos
Causas variaciones	No se alcanzó la meta por que no se le ha dado recursos a este programa los recursos
Efectos variaciones	No se alcanzó la meta porque no se le ha dado recursos a este programa los recursos y esto impedirá que los elementos cumplan con la vigilancia en las calles
Observaciones	
Indicador	Porcentaje de la Adquisición de Aire Acondicionado para las área y unidades
Tipo Justificación	Retrasos en la disponibilidad de los recursos
Causas variaciones	No se alcanzó la meta porque no se le ha dado recursos a este programa los recursos
Efectos variaciones	No se alcanzó la meta porque no se le ha dado recursos a este programa los recursos y esto impide suministrar equipos de aire acondicionado que le permita a los trabajadores desempeñar sus funciones en un ambiente de confort
Observaciones	

**GOBIERNO DEL ESTADO DE TABASCO**

**AVANCE EN LOS INDICADORES DE DESEMPEÑO DE LOS PROGRAMAS PRESUPUESTARIOS**

<b>Ente Público</b>	Secretaría de Seguridad y Protección Ciudadana
<b>Programa Presupuestario</b>	K017 - MEJORAMIENTO PARA LA INFRAESTRUCTURA DE LA PROTECCION CIUDADANA

**OBJETIVOS DEL PLAN ESTATAL DE DESARROLLO**

1.4.3.6 - Modernizar la infraestructura de la Policía Estatal, con cobertura en todo el estado, dando prioridad a las casetas, módulos de seguridad y vigilancia y los cuarteles de mando regionales.

**OBJETIVOS DE DESARROLLO SOSTENIBLE**

19 - No aplica

**INDICADORES DE DESEMPEÑO**

Clave	Objetivo	Indicador	Método cálculo	Dimensión	Meta		Avance	Semáforo
					Anual	Trimestre		
<b>Componente</b>								
C01	Instalaciones de vigilancia rehabilitadas	Índice compuesto de calidad de instalaciones de vigilancia rehabilitadas para mejoramiento infraestructura de la seguridad pública.	ÍNDICE	EFICIENCIA	0.477	0.477	0	
<b>Actividad</b>								
C0101	Ejecución de proyectos de rehabilitación de Casetas y Edificios.	Porcentaje del avance físico de los proyectos de rehabilitación de casetas y Edificios de la Secretaría.	PORCENTUAL	EFICIENCIA	100	100	0	
C0102	"Programa integral de seguimiento y avances de obras en la infraestructura de la Secretaria ""Programa integral de seguimiento y avances de obras en la infraestructura de la Secretaria "	"Porcentaje de avance financiero a los programas en el seguimiento y avances de obras en la infraestructura de la Secretaria	PORCENTUAL	EFICIENCIA	98.181	98.181	0	

GOBIERNO DEL ESTADO DE TABASCO

AVANCE EN LOS INDICADORES DE DESEMPEÑO DE LOS PROGRAMAS PRESUPUESTARIOS

PRESUPUESTO

Presupuesto Anual	Meta	Devengado	% Avance
Autorizado	\$0.00	\$0.00	0.00%
Modificado	\$31,389,633.23	\$0.00	0.0%

Ente Público	Secretaría de Seguridad y Protección Ciudadana
Programa Presupuestario	K017 - MEJORAMIENTO PARA LA INFRAESTRUCTURA DE LA PROTECCION CIUDADANA

COMENTARIOS AL DESEMPEÑO DEL PROGRAMA

Indicador: Índice compuesto de calidad de instalaciones de vigilancia rehabilitadas para mejoramiento infraestructura de la seguridad pública.

Tipo Justificación: Retraso por procesos administrativos

Causas y Variaciones: No se alcanzó el meta debido que se encuentra en trámite el proceso de adjudicación

Efectos variaciones: El personal de la secretaria se ve afectado en no poder tener unas instalaciones más confortables

Indicador: Porcentaje del avance físico de los proyectos de rehabilitación de cacetes y Edificios de la Secretaría.

Tipo Justificación: Retraso por procesos administrativos

Causas y Variaciones: No se alcanzó el meta debido que la obra se encuentra en trámites administrativos

Efectos variaciones: El personal de la secretaria se ve afectado en no poder tener unas instalaciones más confortables

Indicador: Porcentaje de avance financiero a los programas en el seguimiento y avances de obras en la infraestructura de la Secretaria.

Tipo Justificación: Retraso por procesos administrativos

Causas y Variaciones: No se alcanzó el meta debido que no se pudo ejercer el presupuesto programado en el periodo.

Efectos variaciones: No se cumplirá con entregar una mejor infraestructura al personal de la secretaria y por lo consecuente no tendrán un área más confortable para sus actividades laborales

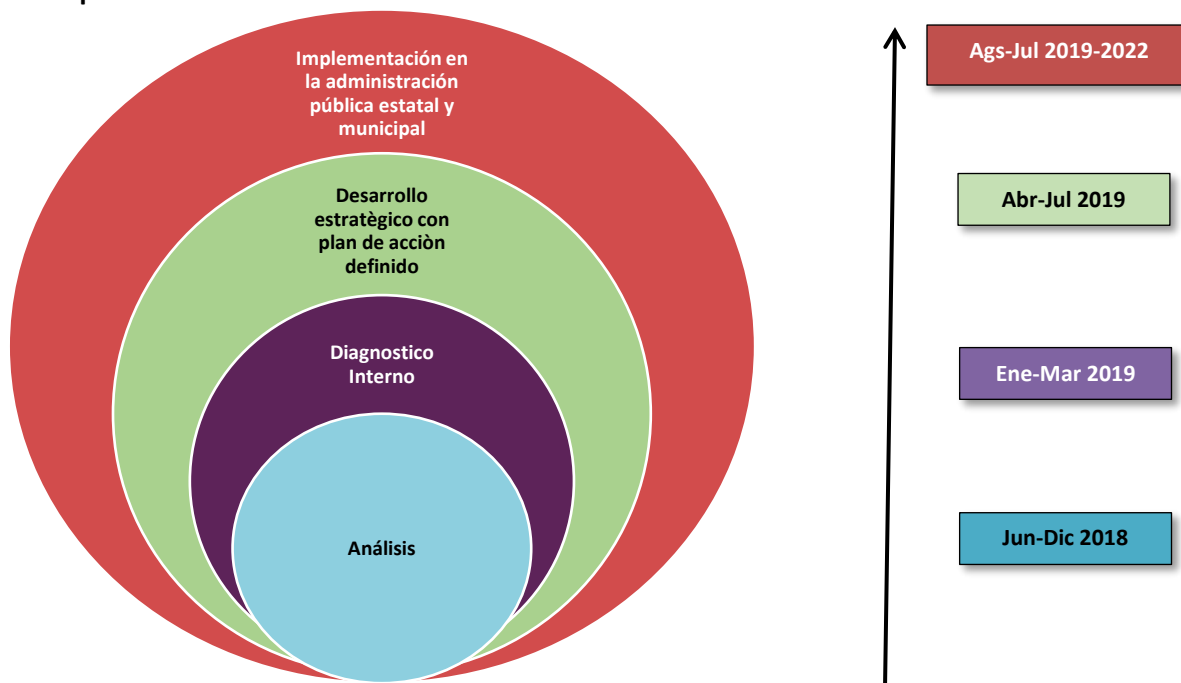
## **Resultados y Conclusiones**



### 3.1 Conclusiones:

Derivado de la valoración de los Programas en materia de Seguridad Pública podemos concluir que estos cuentan con un diagnóstico general apropiado y apegado a la realidad, así mismo, cuentan con una adecuada definición, o bien cuantificación de las poblaciones objetivos o potenciales. En conclusión, se puede resumir que estos cuentan con los elementos básicos de una Planeación orientada a Resultados.

### 3.2 Esquema Operativo:



### 3.3 Análisis Financiero:

#### Inversión y Avance Financiero por Programa

Cabe mencionar que, los efectos ocasionados por la pandemia Covid-19, particularmente en el Estado de Tabasco, así como en el país, aún persisten, por lo que el desempeño de los Programas orientados a atender las distintas necesidades y demandas en materia de Seguridad Pública, han reportado en su mayoría un bajo cumplimiento por distintos factores, tales como:

- Ajustes al presupuesto
- Baja operatividad por falta de personal
- Baja demanda de los servicios
- Retrasos en diversos procesos al interior
- Entre otros

Por lo antes mencionado es necesario consolidar la implantación de una Gestión Pública con enfoque a resultados, ya que al contar con recursos limitados y en la situación actual que impera en el Estado y el país, las acciones y entrega de los bienes y servicios establecidos en cada Programa debe darse con mayor eficacia, eficiencia, calidad y economía en beneficio de la población.

Sin embargo, en el cuadro comparativo por programa que a continuación se despliega con sus respectivos avances, se muestra un progreso aceptable de acuerdo a las metas.

### 3.4 Inversión Por Programa

Programa	Nombre	Inversión total	Inversión ejercida	Avance %
E037	Seguridad y Protección Ciudadana	\$2,114,105,097.00	\$850,137,434.13	40.21%
E019	Operación del Sistema Penitenciario Estatal	\$334,688,978.00	\$145,353,144.06	43.43%
E021	Protección Vial	\$185,990,157.00	\$75,394,329.37	40.54%
G006	Detección y Prevención de Ilícitos Financieros	\$24,526,640.00	\$9,554,838.55	38.96%
E031	Monitoreo y Comunicaciones para la Seguridad Ciudadana	\$18,562,794.00	\$14,994,580.65	80.78%
E032	Prevención Social del Delito y Participación Ciudadana	\$3,155,705.00	\$1,586,972.66	50.29%
K013	Tecnologías de la Información y Comunicación	\$20,203,683.50	\$13,187,422.51	65.3%
K017	Mejoramiento para la Infraestructura de la Protección Ciudadana	\$31,389,633.23	\$0.00	0.0%
K015	Equipamiento para la Gestión Pública	\$13,056,847.69	\$9,631,071.69	73.8%
K009	Mejoramiento para la infraestructura de la movilidad sostenible	\$57,131,201.00	\$0.00	0.00%
	<b>Total</b>	<b>\$2,802,810,736.42</b>	<b>\$1,119,839,793.62</b>	<b>39.95%</b>

Fuente: Secretaría De Seguridad y Protección Ciudadana.

### 3.5 Análisis de Resultados:

Además del análisis previo de las Matrices de Indicadores, la medición de los delitos cometidos en la región es la forma más adecuada de asociarla a los resultados ya que estos cuentan con metodologías e indicadores comunes y claros. Según la definición oficial, el «delito es una conducta social que quebranta el ordenamiento jurídico y en consecuencia, tendrá una sanción o pena, según la gravedad del mismo». Se trata de atacar contra los bienes jurídicos de cualquier persona o de sus derechos, al igual que puede ocurrir de la sociedad en términos generales.

A continuación, se muestran los principales delitos y su evolución a través del tiempo, considerando únicamente el primer semestre del año para efecto de poder realizar un comparativo más ilustrativo del tema:

## RANKING DEL ESTADO:

# TABASCO



# SEGURIDAD

SECRETARÍA DE SEGURIDAD  
Y PROTECCIÓN CIUDADANA

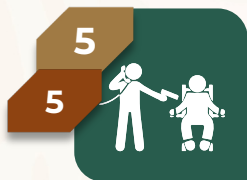
Lugar que ocupa a nivel nacional en los delitos de impacto por cada 100 mil habitantes

Período Dic. 2018 - Jul. 2022



### Homicidios Dolosos

Tasa: 69.76  
Media Nacional: 89.53



### Secuestro

Tasa: 4.20  
Media Nacional: 2.50




### Robo de Vehículo

Tasa: 243.40  
Media Nacional: 299.00



### Extorsiones

Tasa: 23.22  
Media Nacional: 22.55



### Trata de Personas

Tasa: 0.33  
Media Nacional: 1.48



### Robo a Casa Habitación

Tasa: 272.16  
Media Nacional: 245.05



### Robo en Transporte

Tasa: 4.29  
Media Nacional: 38.83




### Robo a Transeúnte

Tasa: 514.90  
Media Nacional: 161.26




### Robo a Transportistas

Tasa: 1.96  
Media Nacional: 16.74



### Robo a Negocio

Tasa: 250.44  
Media Nacional: 250.21



### Narcomenudeo

Tasa: 12.44  
Media Nacional: 246.28



### Lesiones Dolosas

Tasa: 645.88  
Media Nacional: 411.91



### Violencia Familiar

Tasa: 1,099.60  
Media Nacional: 736.35



### Femicidio

Tasa: 2.96  
Media Nacional: 2.70



### Violación

Tasa: 52.11  
Media Nacional: 47.48



### Total de Delitos de Impacto

Tasa: 3,197.66  
Media Nacional: 2,571.89



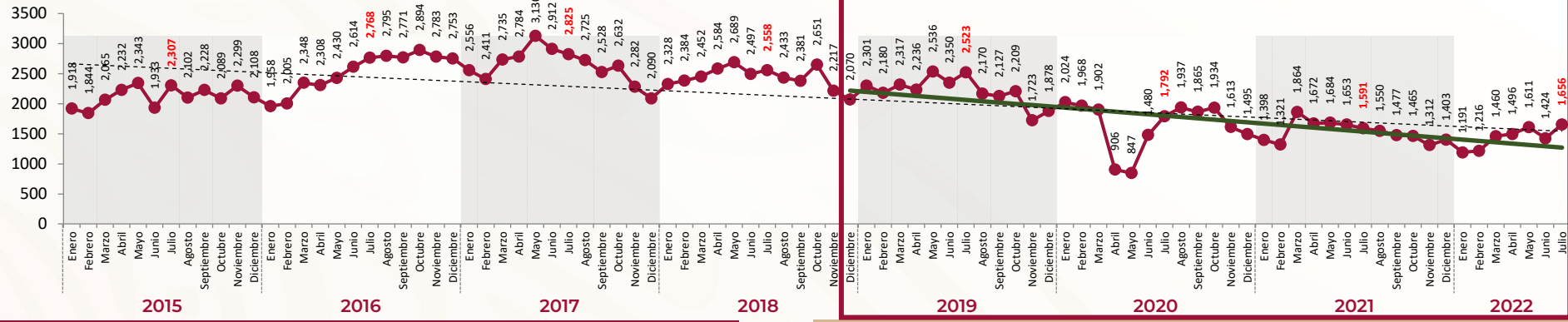
### Total de Delitos

Tasa: 7,540.96  
Media Nacional: 5,752.35

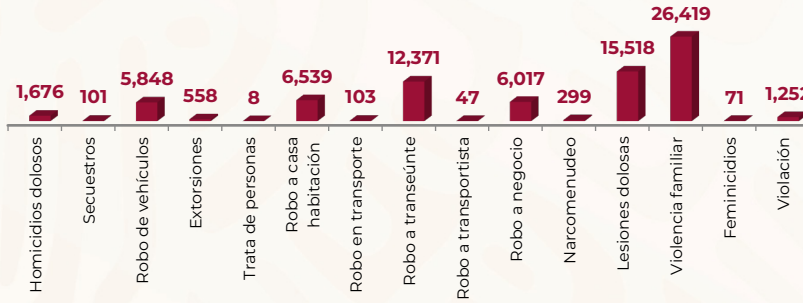
Posición mes actual

Posición mes anterior

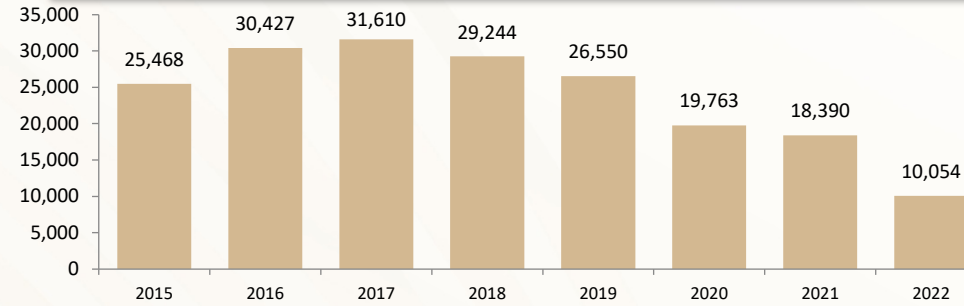
## Total de delitos de Impacto 2015-2022



## Incidencia Delictiva Periodo: Dic 2018 – Jul 2022



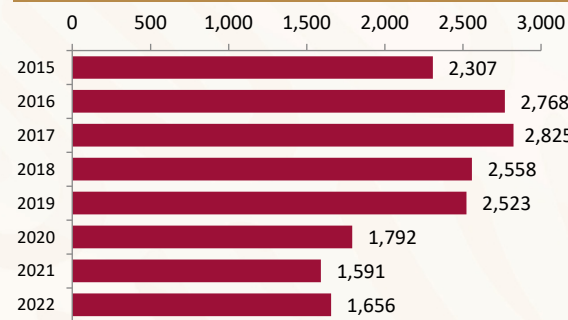
## Acumulado Anual



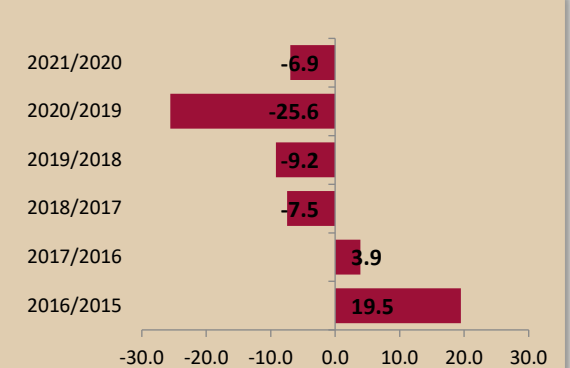
## Agosto - Julio



## Julio



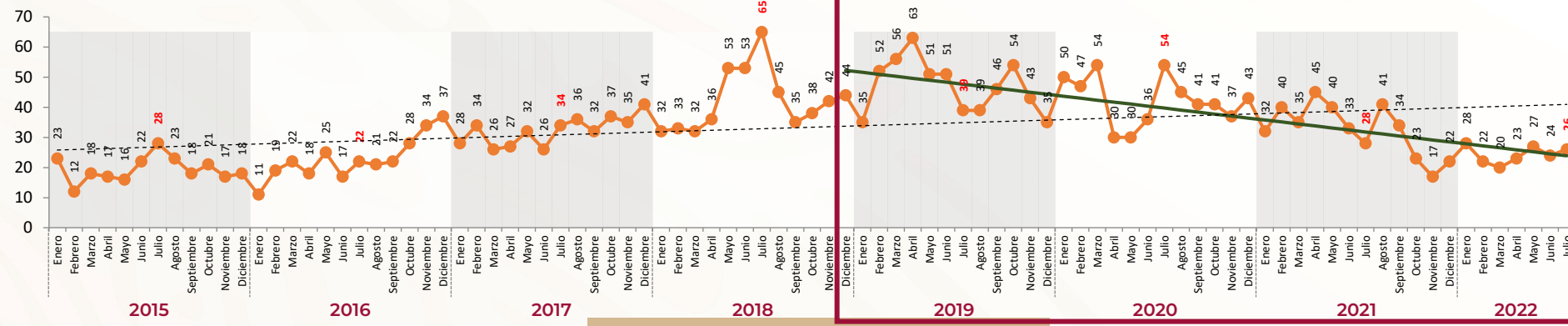
## Tasa de Crecimiento Anual



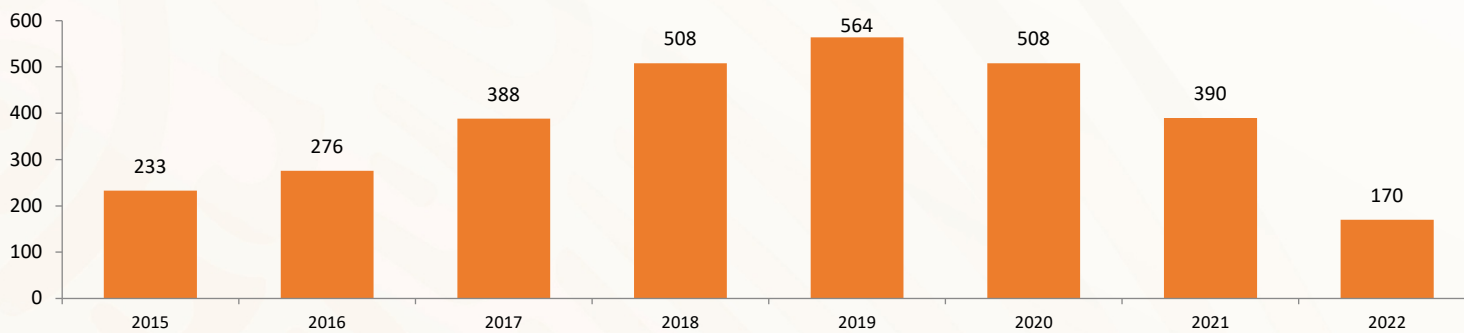
Variación respecto al mismo mes del año anterior : 4.1



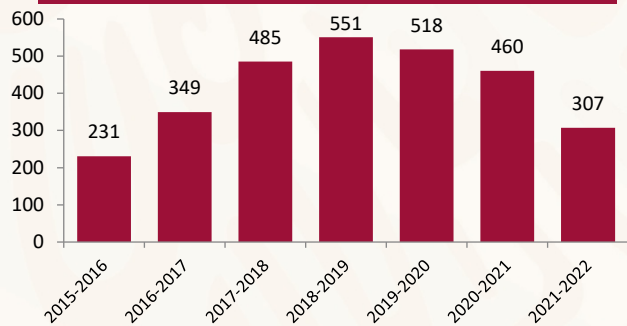
## HOMICIDIOS DOLOSOS 2015-2022



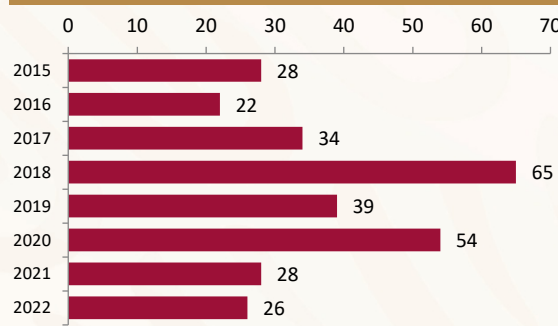
### Acumulado Anual



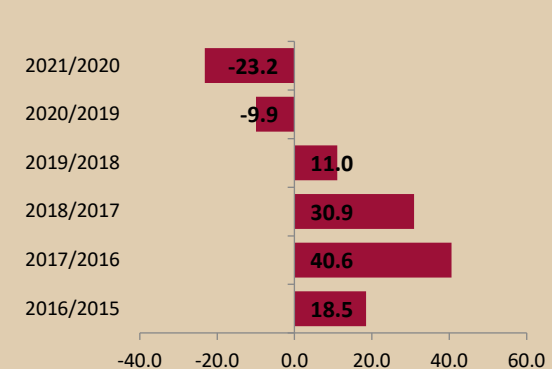
### Agosto - Julio



### Julio



### Tasa de Crecimiento Anual

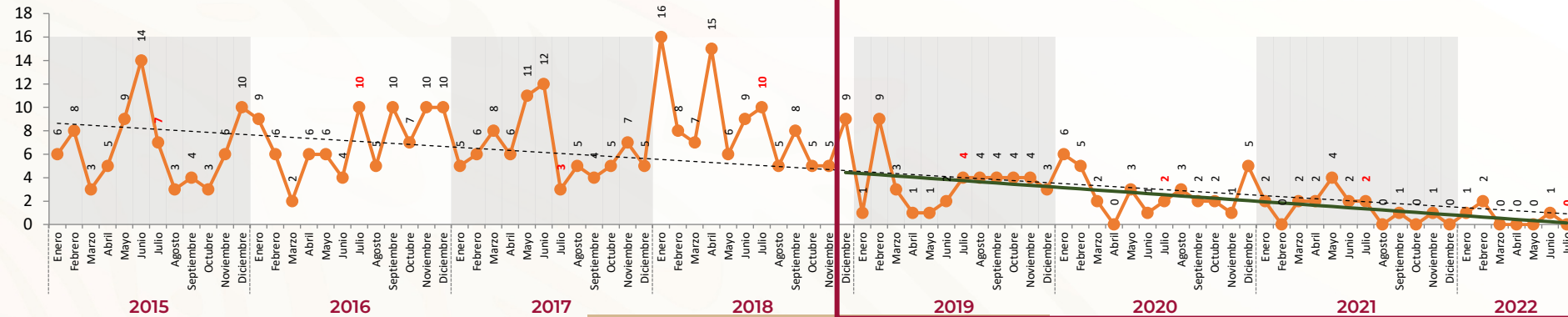


Fuente: Secretariado Ejecutivo del Sistema Nacional de Seguridad Pública (con base en Carpetas de Investigación)

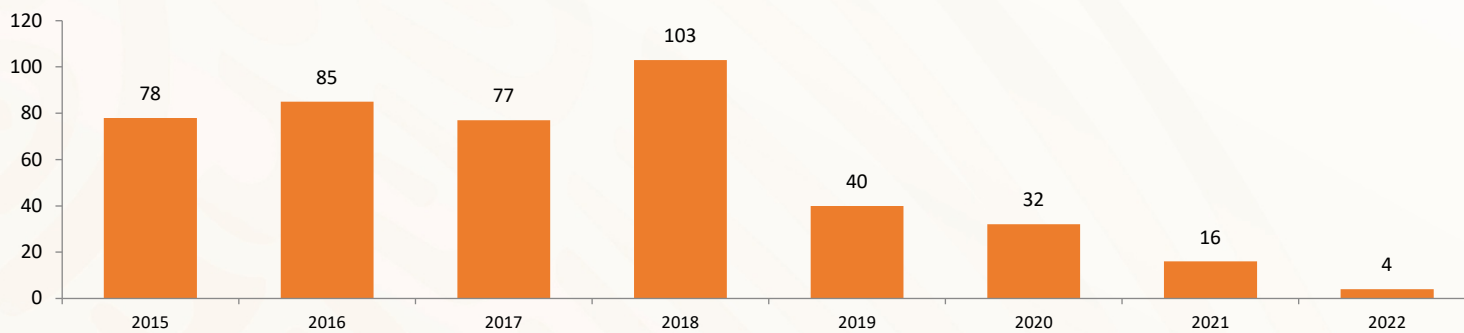
Variación respecto al mismo mes del año anterior : -7.1



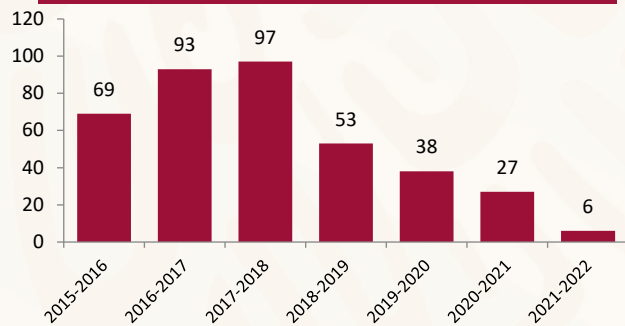
## SECUESTROS 2015-2022



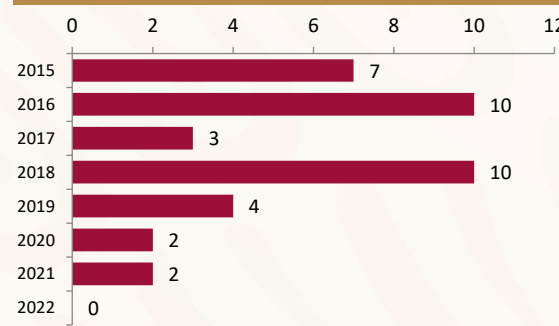
### Acumulado Anual



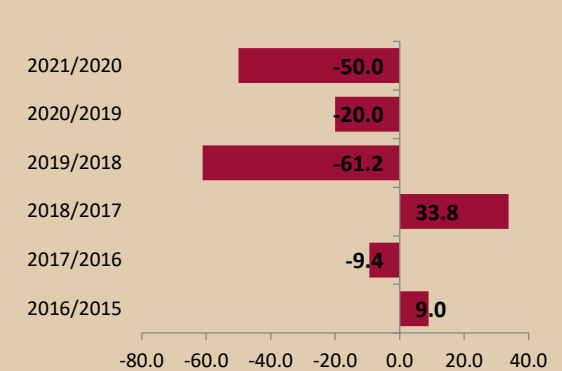
### Agosto - Julio



### Julio



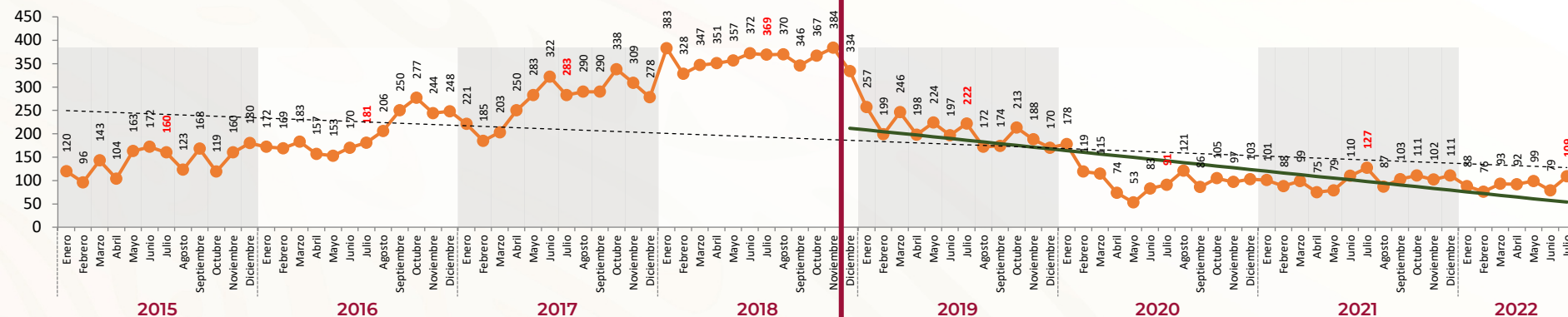
### Tasa de Crecimiento Anual



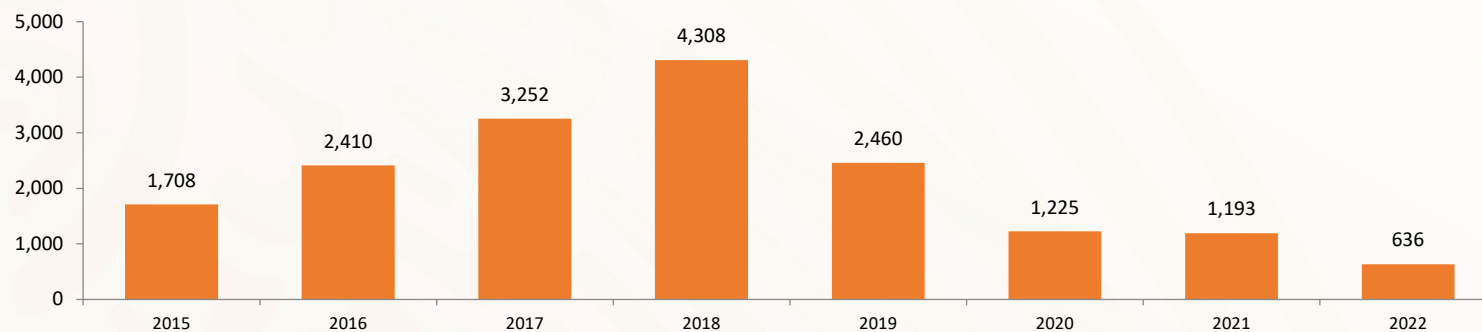




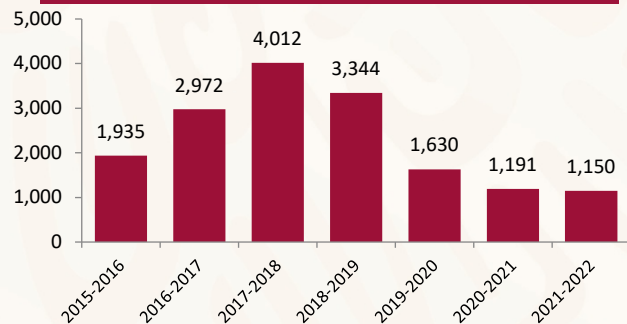
## ROBO DE VEHÍCULOS 2015-2022



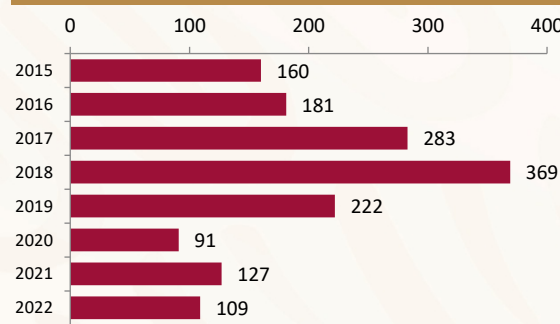
### Acumulado Anual



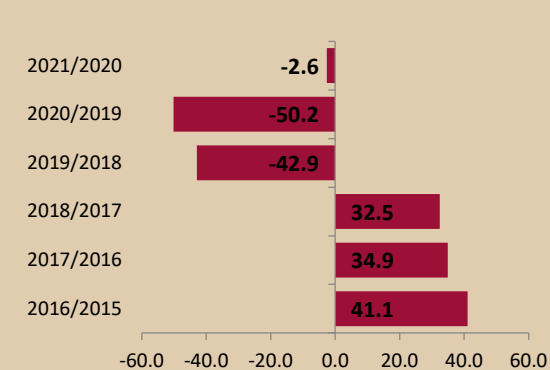
### Agosto - Julio



### Julio

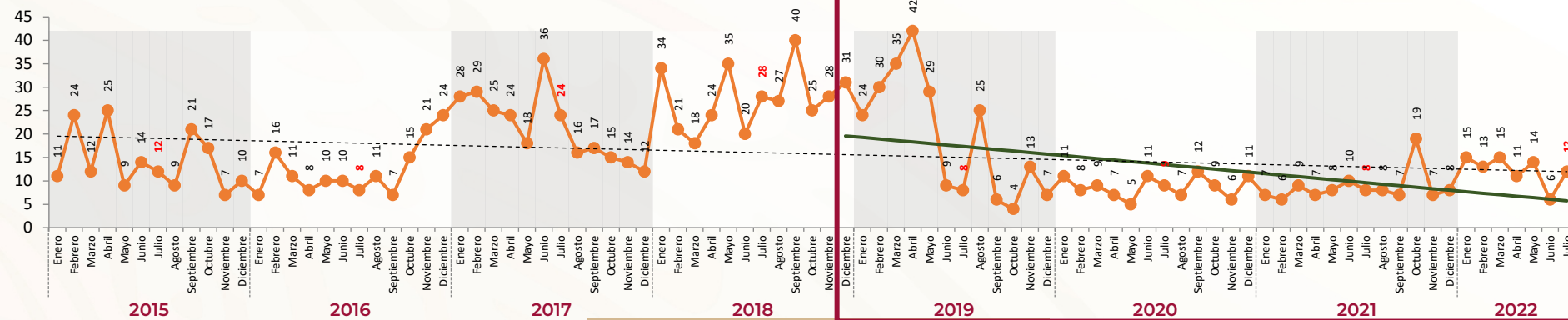


### Tasa de Crecimiento Anual

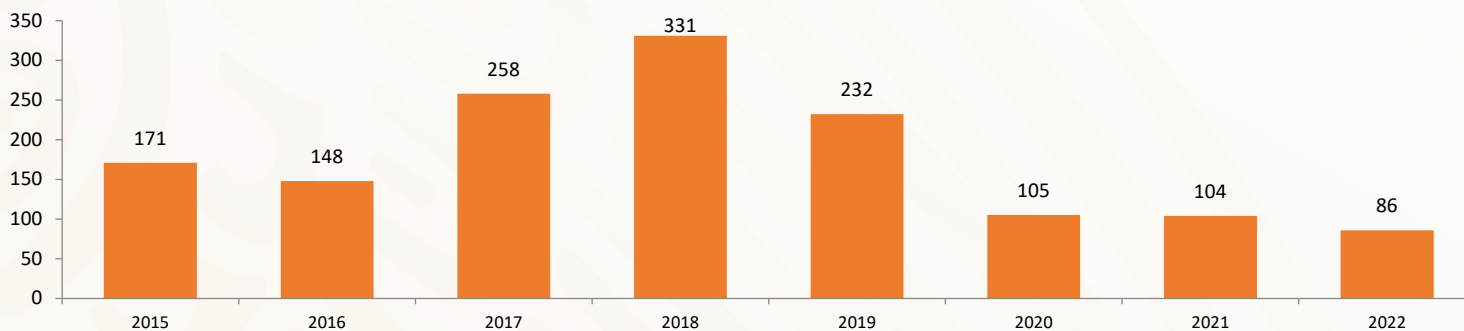




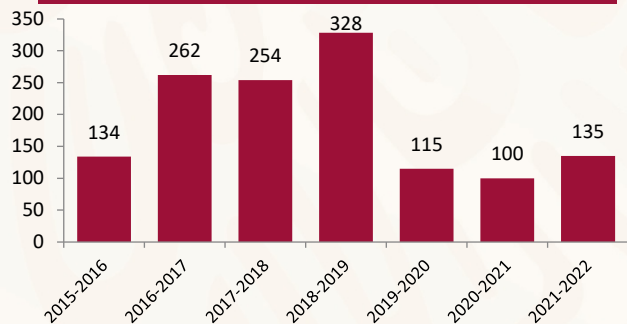
## EXTORSIONES 2015-2022



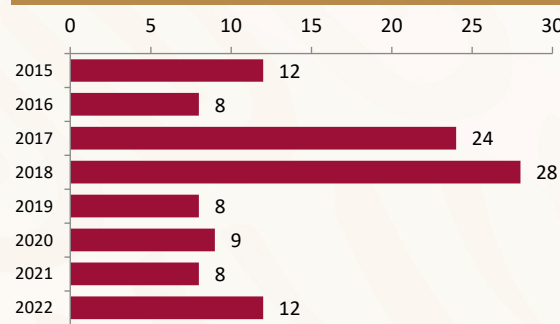
### Acumulado Anual



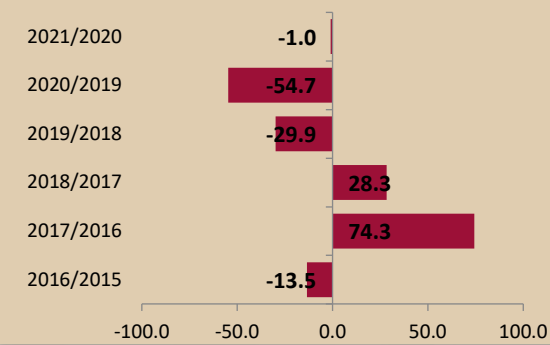
### Agosto - Julio



### Julio



### Tasa de Crecimiento Anual

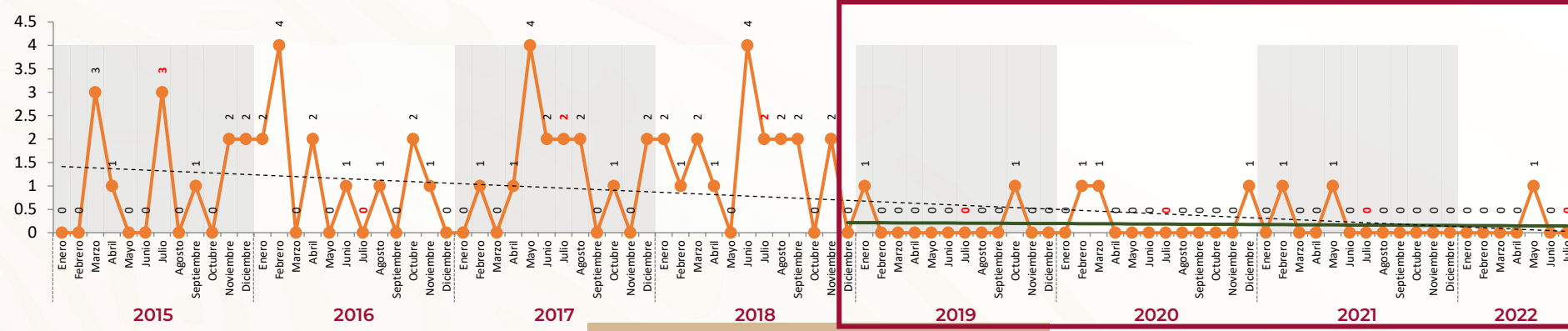


Variación respecto al mismo mes del año anterior : 50.0

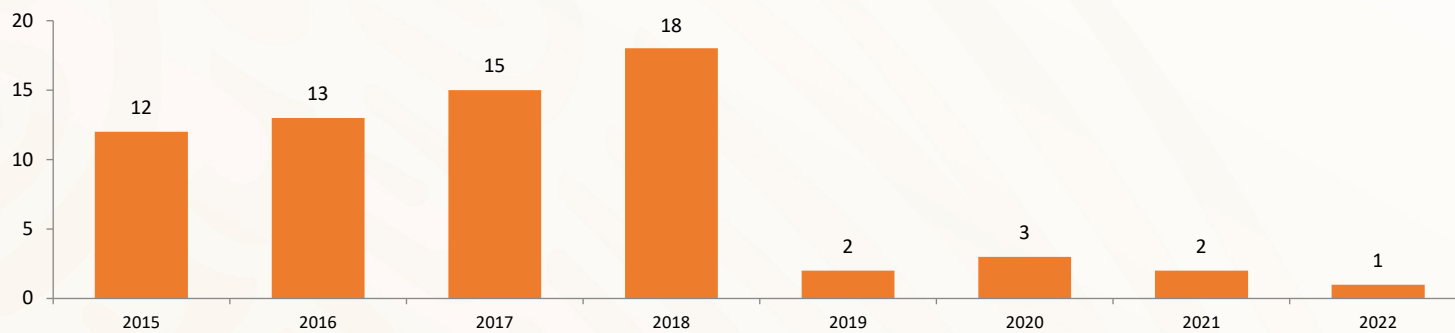




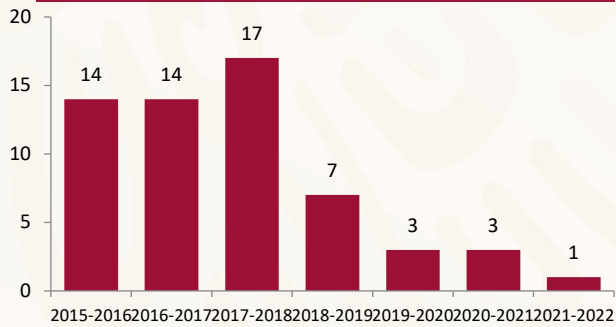
## TRATA DE PERSONAS 2015-2022



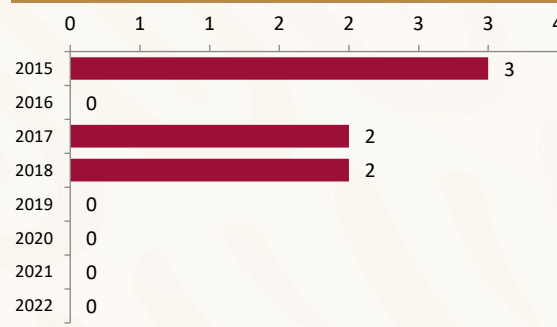
### Acumulado Anual



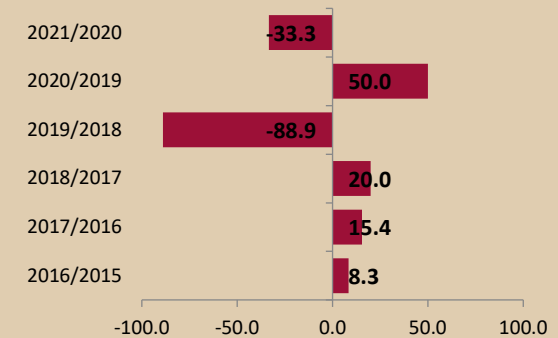
### Agosto - Julio



### Julio

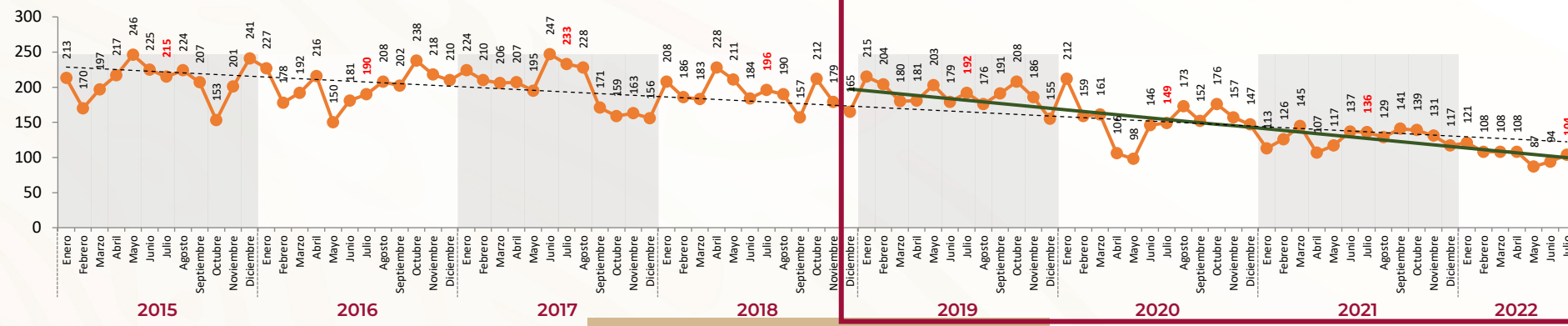


### Tasa de Crecimiento Anual

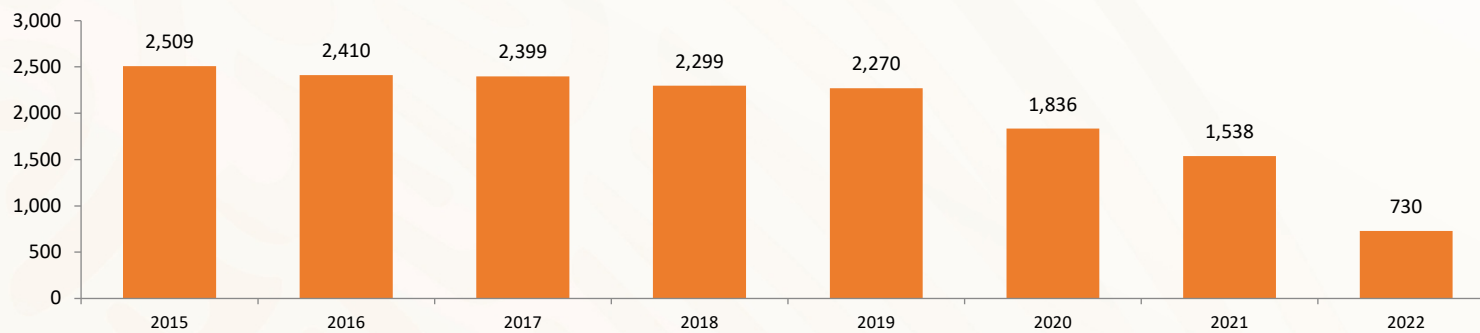




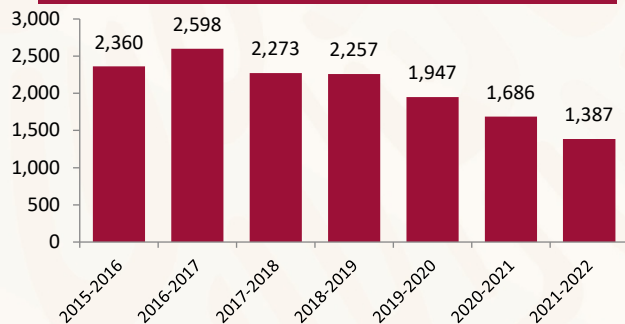
## ROBO A CASA HABITACIÓN 2015-2022



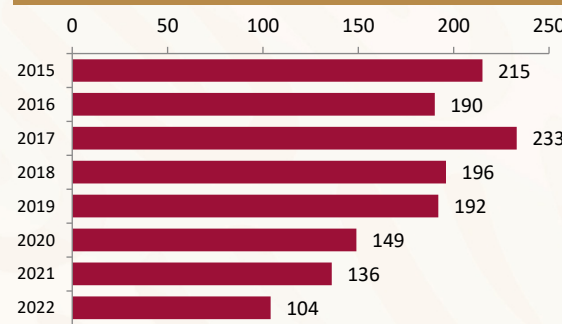
### Acumulado Anual



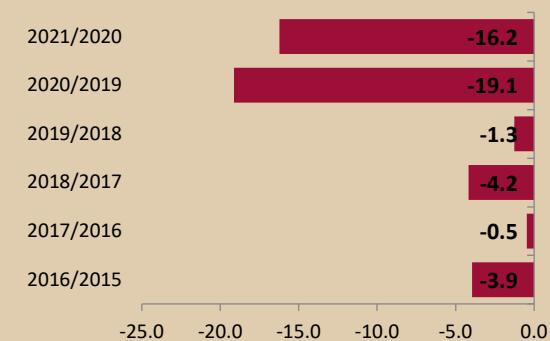
### Agosto - Julio



### Julio

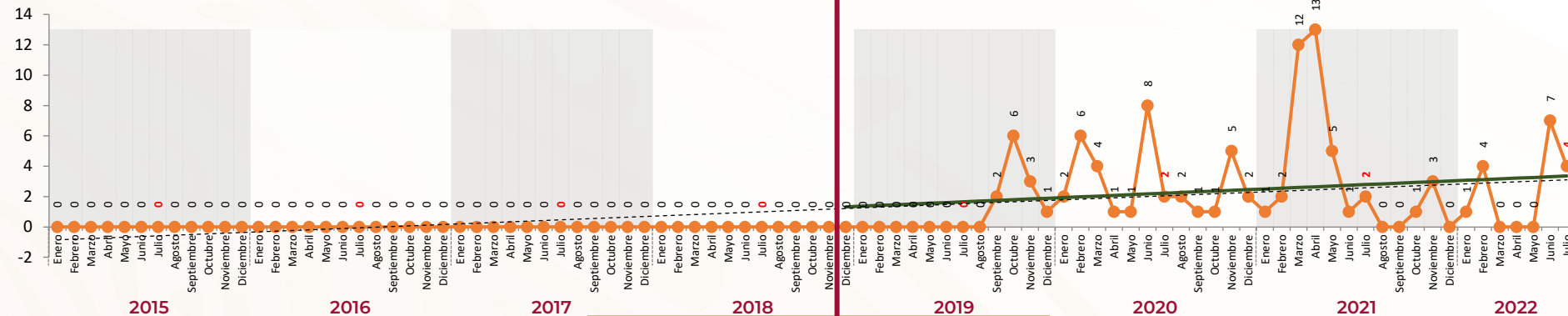


### Tasa de Crecimiento Anual

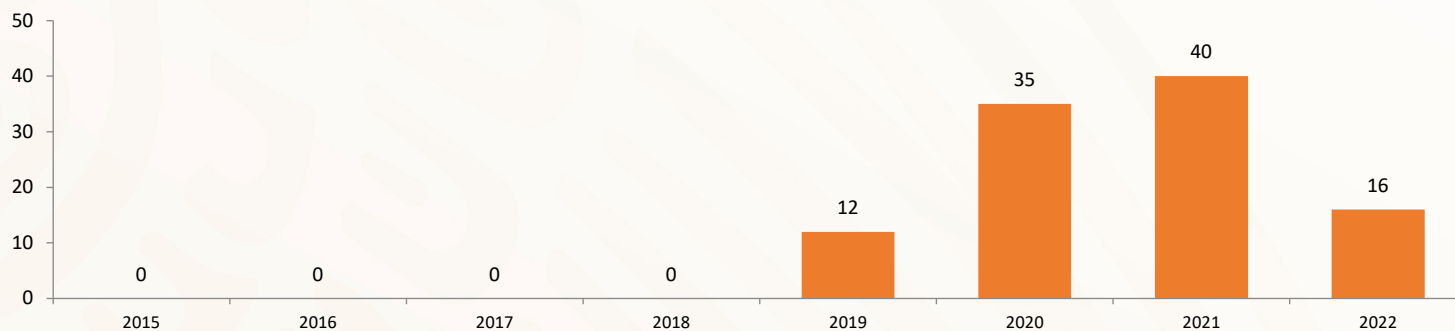




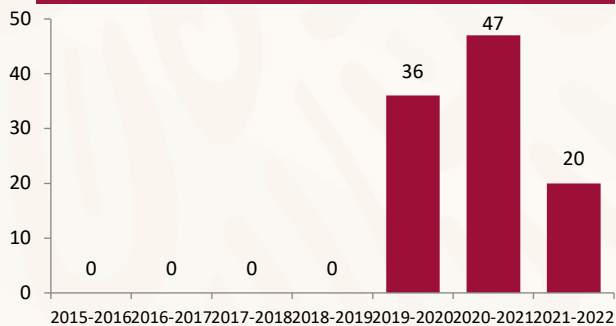
## ROBO EN TRANSPORTE 2015-2022



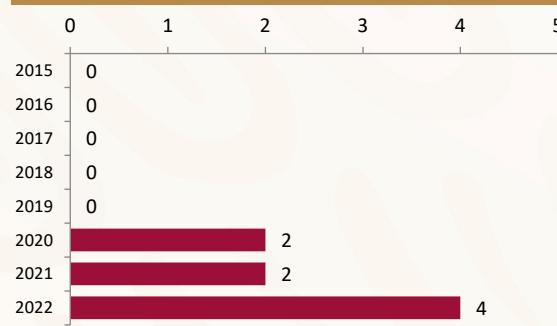
Acumulado Anual



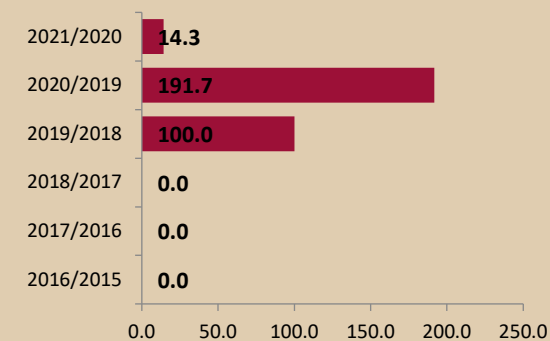
Agosto - Julio



Julio



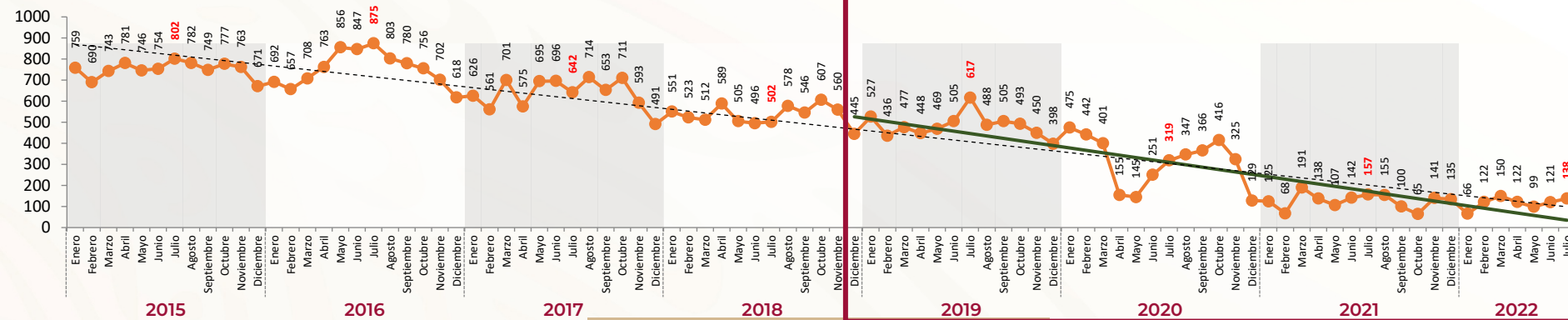
Tasa de Crecimiento Anual



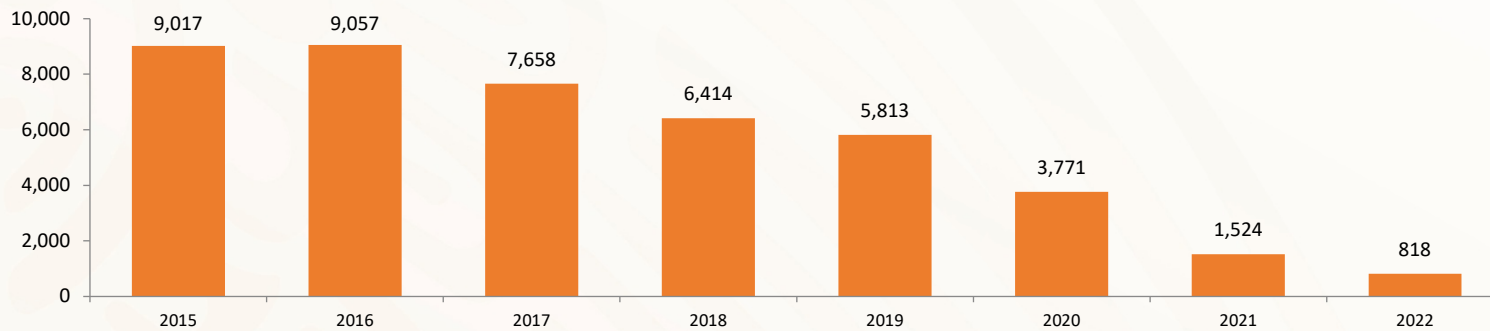
Variación respecto al mismo mes del año anterior : 100.0



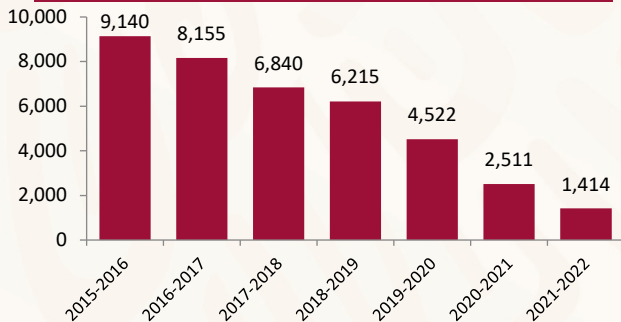
## ROBO A TRANSEÚNTE 2015-2022



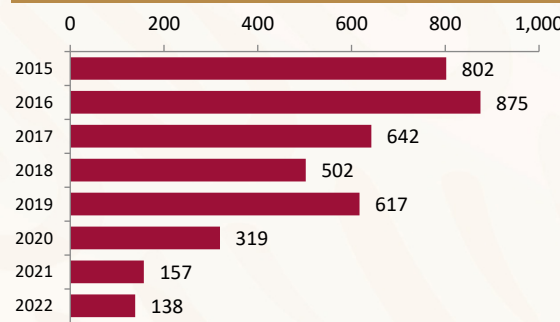
### Acumulado Anual



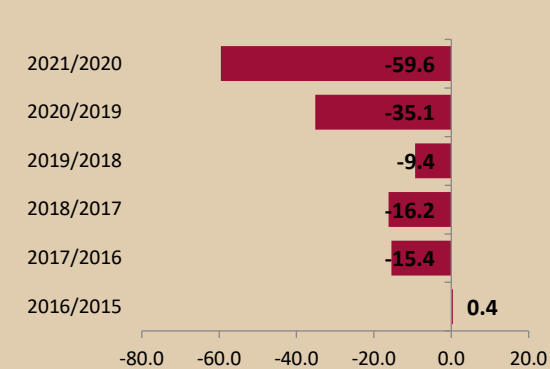
### Agosto - Julio



### Julio

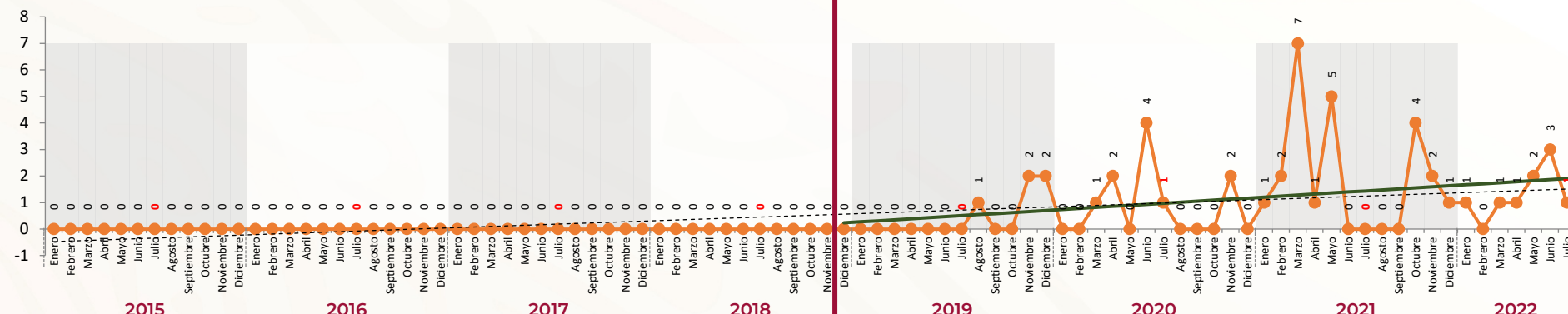


### Tasa de Crecimiento Anual

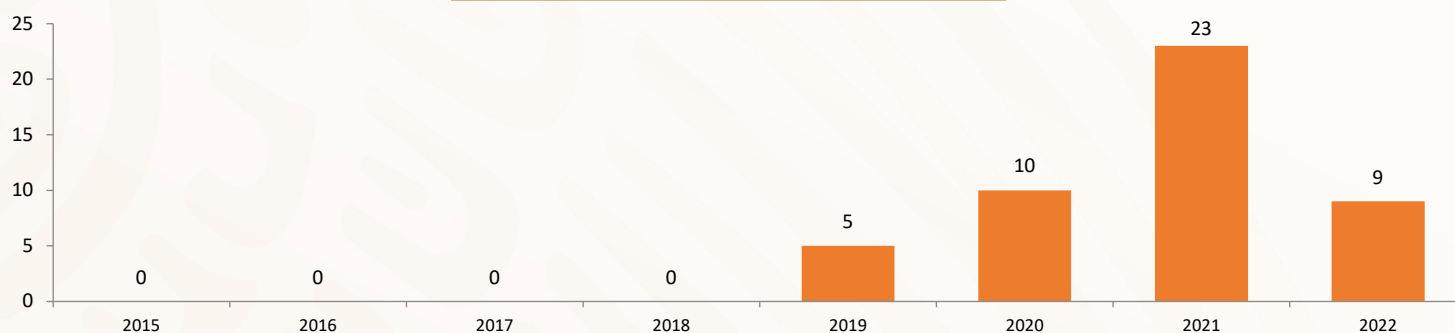




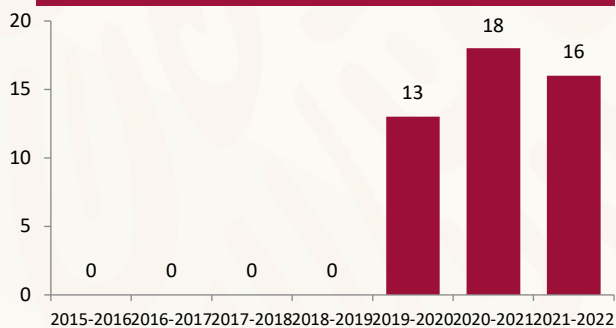
## ROBO A TRANSPORTISTA 2015-2022




### Acumulado Anual



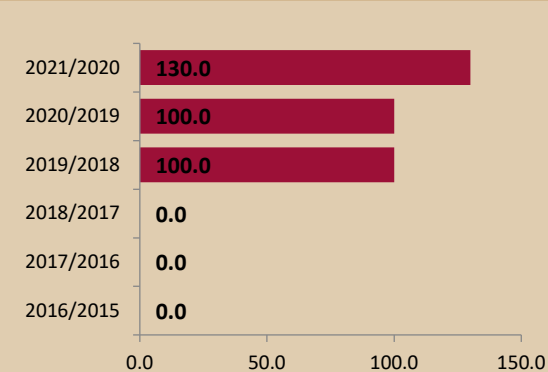
### Agosto - Julio



### Julio

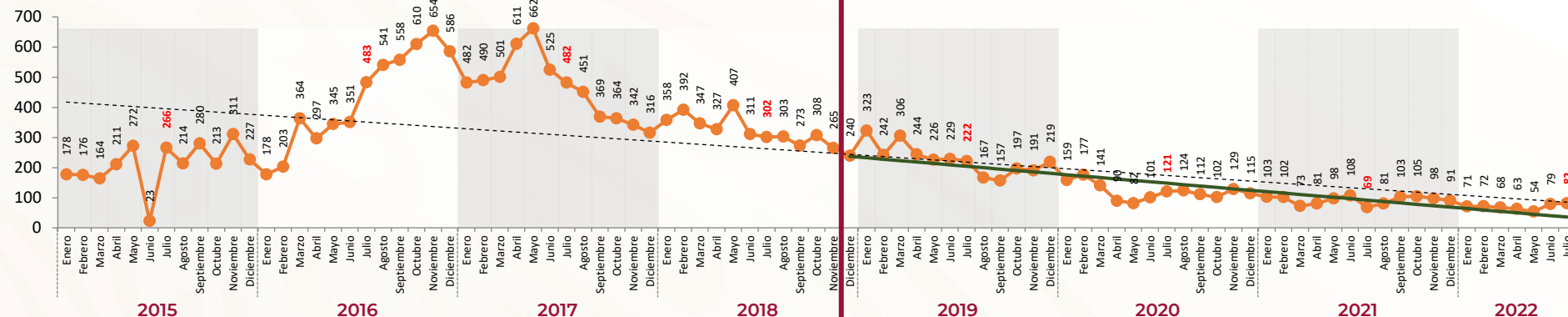


### Tasa de Crecimiento Anual

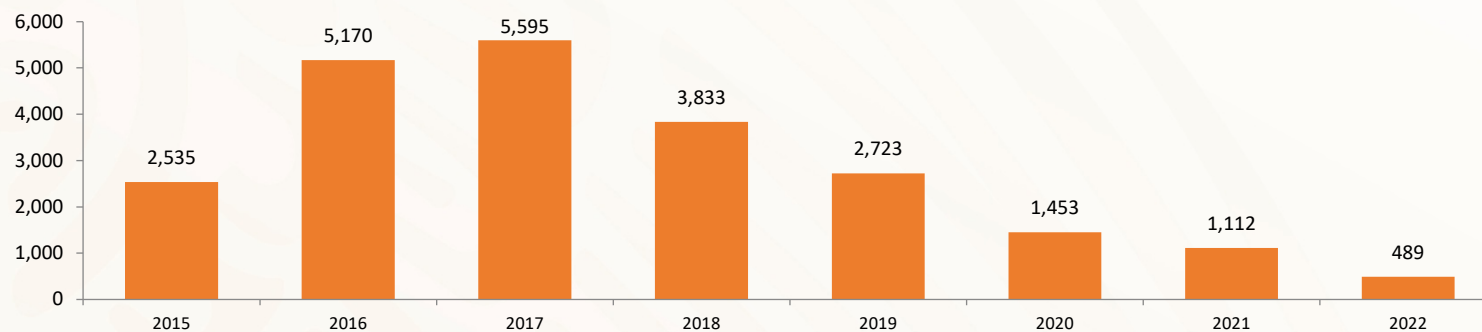




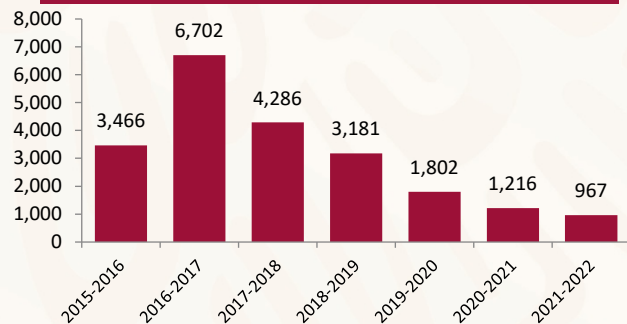
## ROBO A NEGOCIO 2015-2022



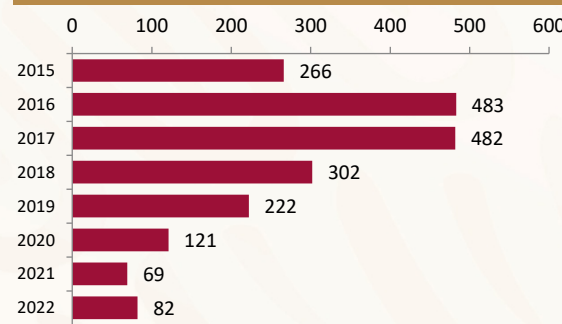
### Acumulado Anual



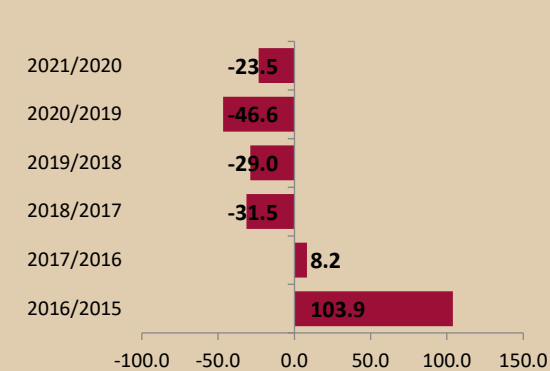
### Agosto - Julio



### Julio



### Tasa de Crecimiento Anual

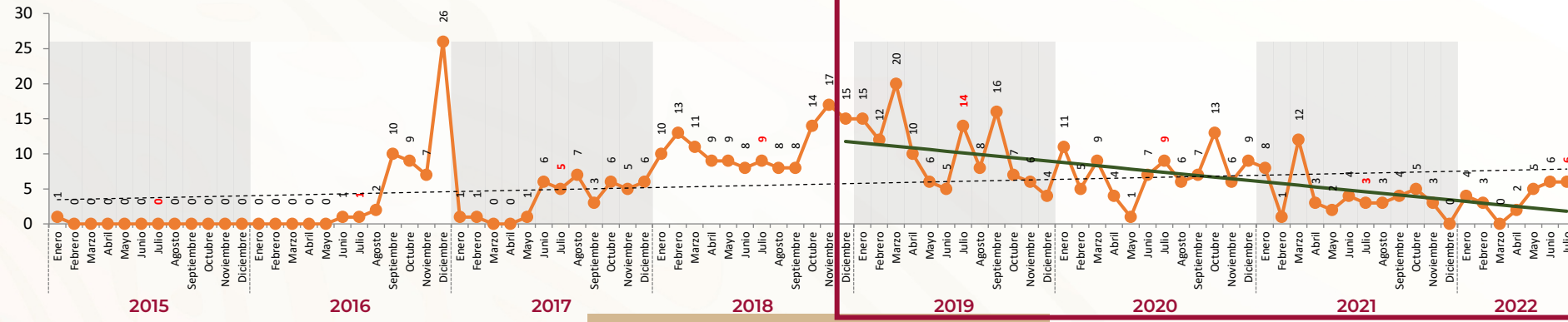


Variación respecto al mismo mes del año anterior : 18.8

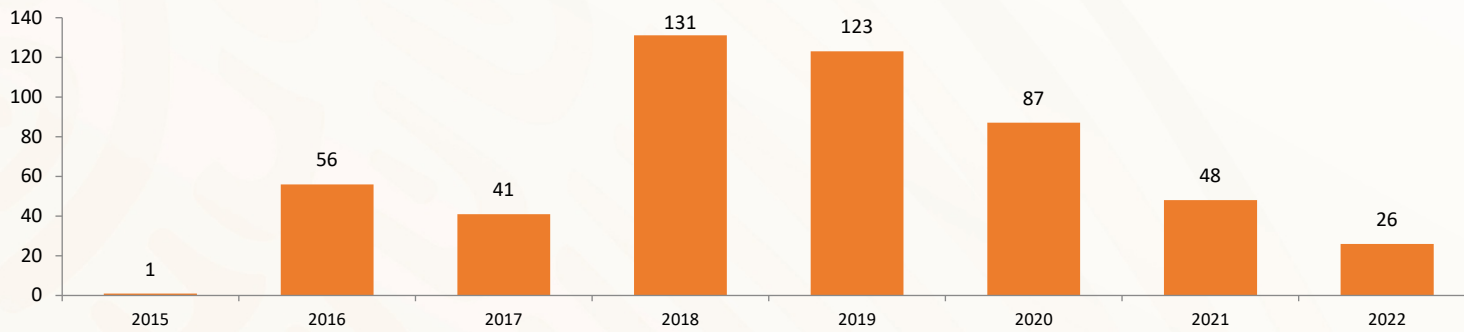




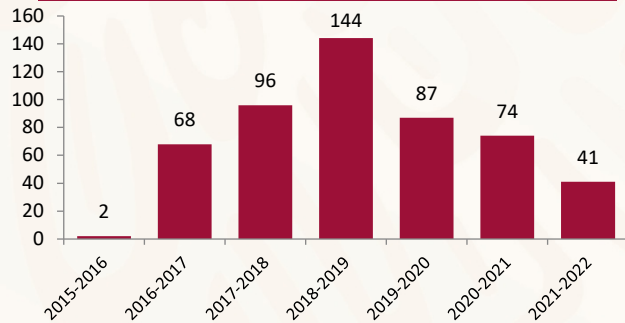
## NARCOMENUDEO 2015-2022



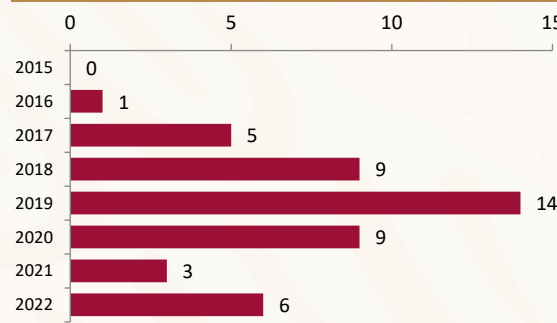
### Acumulado Anual



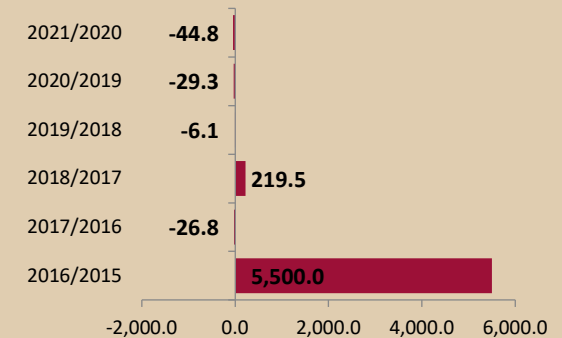
### Agosto - Julio



### Julio

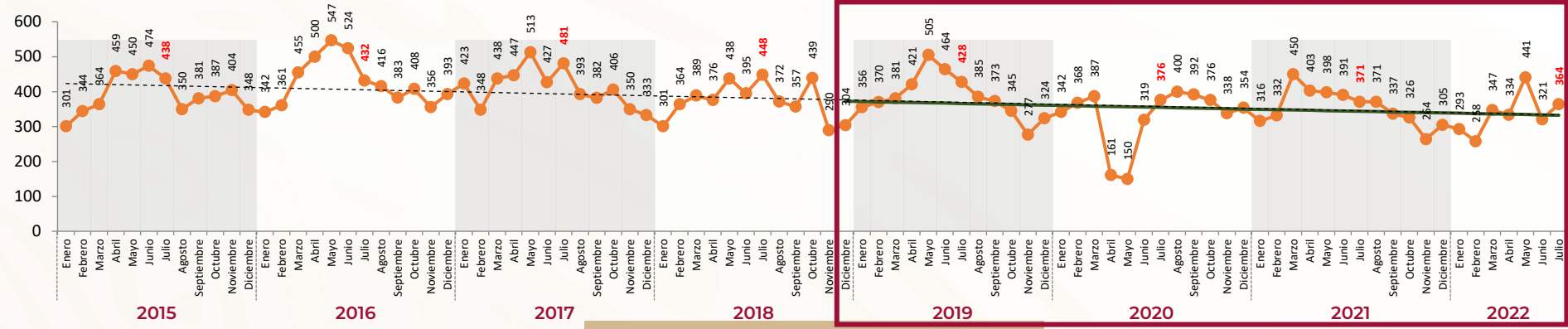


### Tasa de Crecimiento Anual

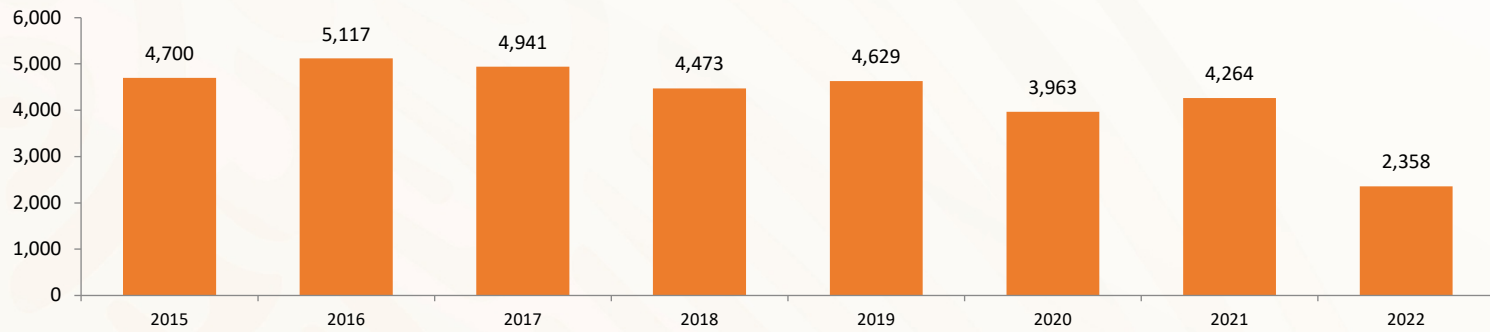




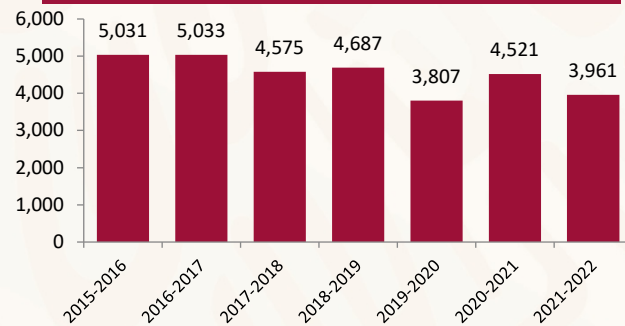
# LESIONES DOLOSAS 2015-2022



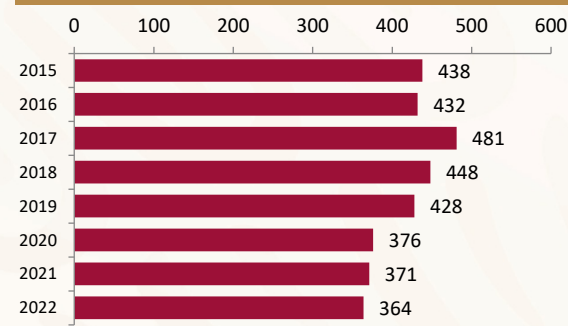
## Acumulado Anual



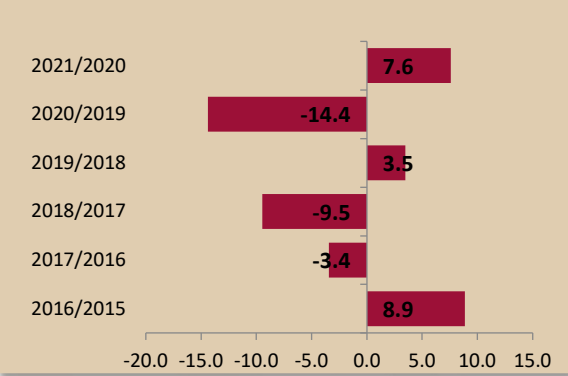
## Agosto - Julio



## Julio



## Tasa de Crecimiento Anual



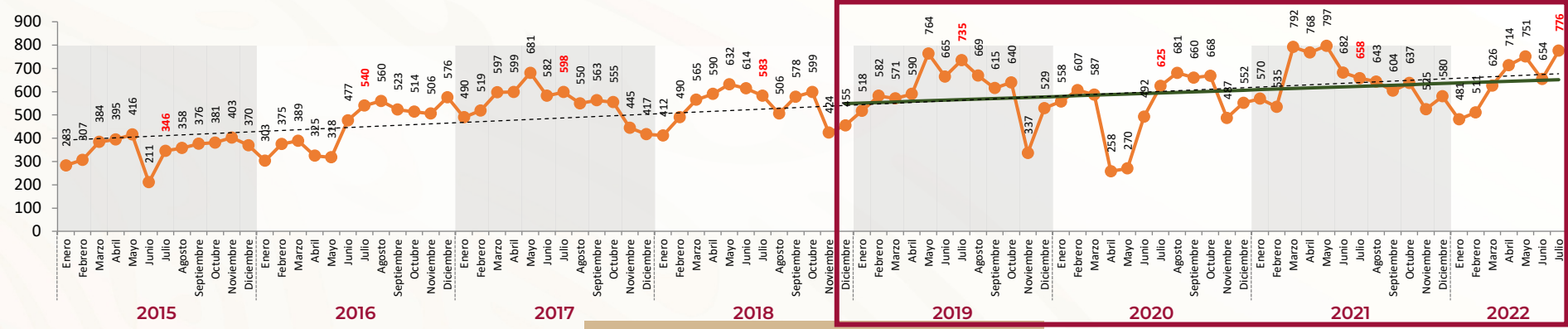
Fuente: Secretariado Ejecutivo del Sistema Nacional de Seguridad Pública (con base en Carpetas de Investigación)

Variación respecto al mismo mes del año anterior : -1.9

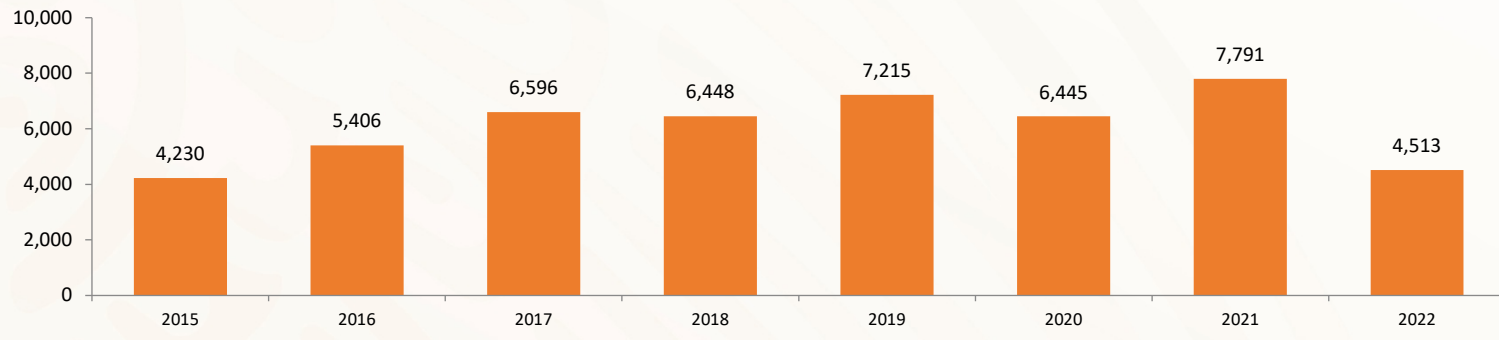




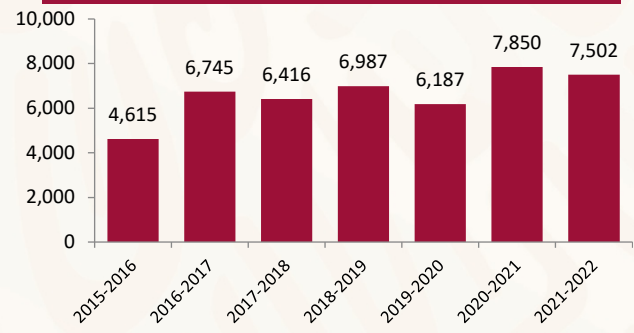
## VIOLENCIA FAMILIAR 2015-2022



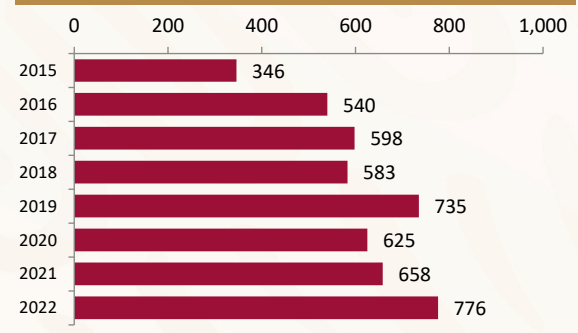
### Acumulado Anual



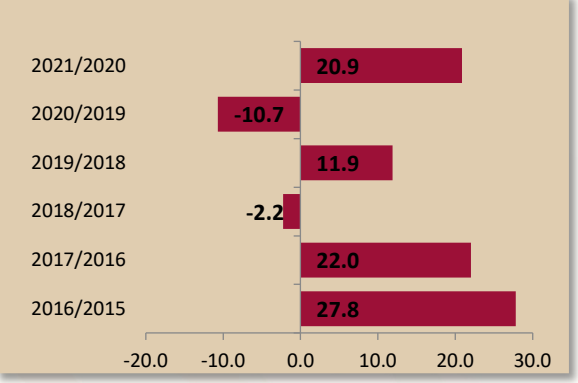
### Agosto - Julio



### Julio



### Tasa de Crecimiento Anual

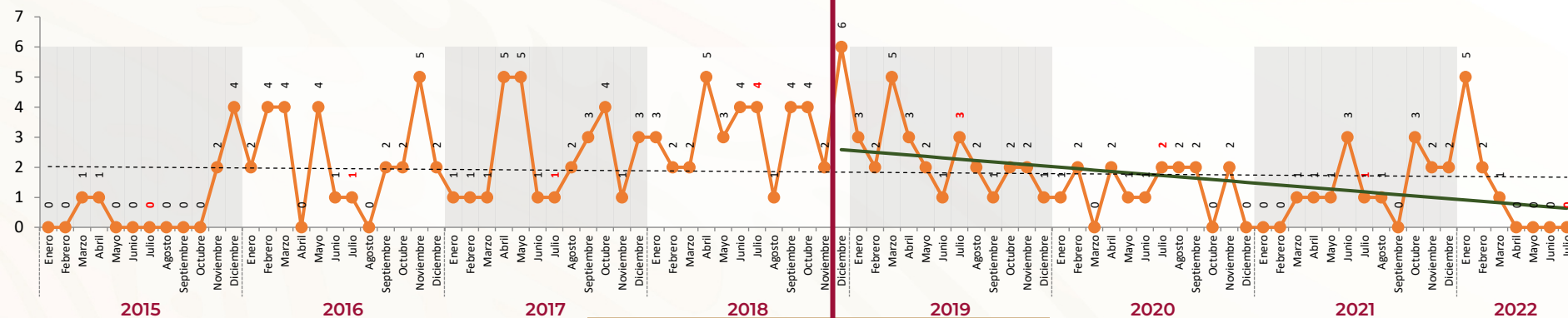


Variación respecto al mismo mes del año anterior : 17.9

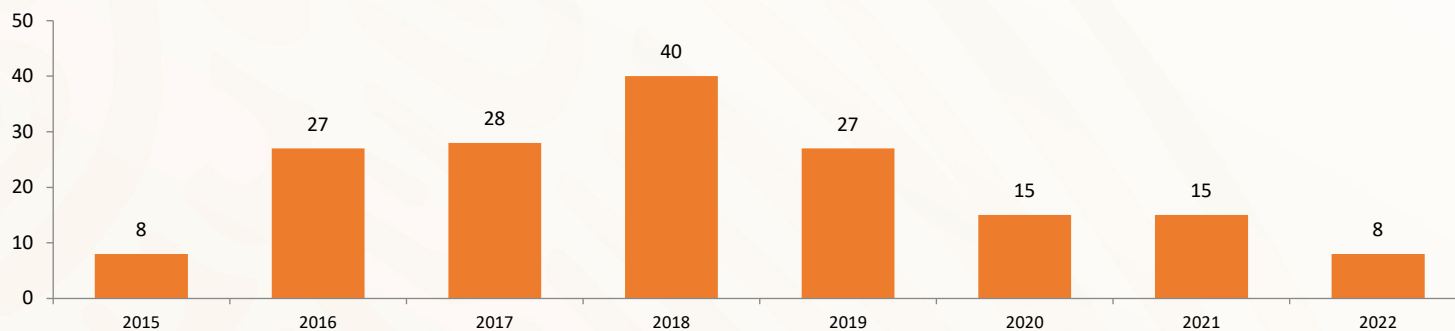
Fuente: Secretariado Ejecutivo del Sistema Nacional de Seguridad Pública (con base en Carpetas de Investigación)



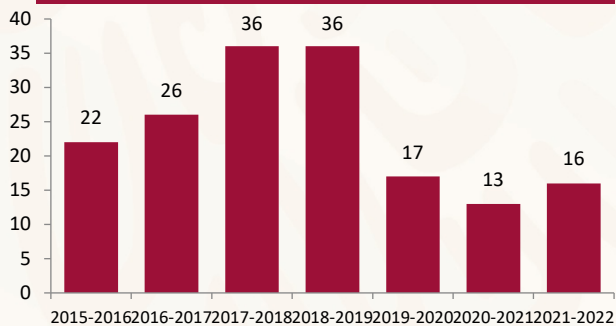
## FEMINICIDIOS 2015-2022



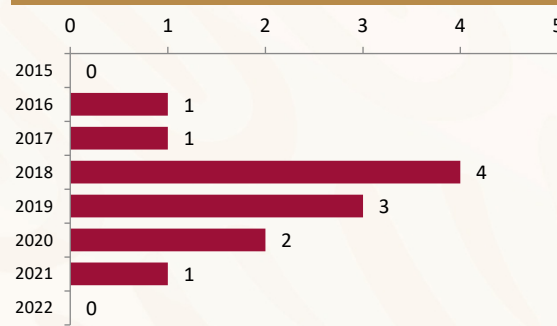
### Acumulado Anual



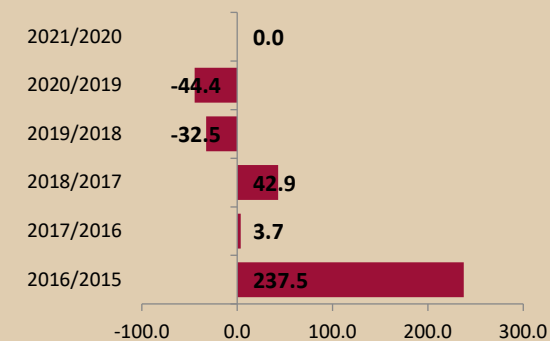
### Agosto - Julio



### Julio

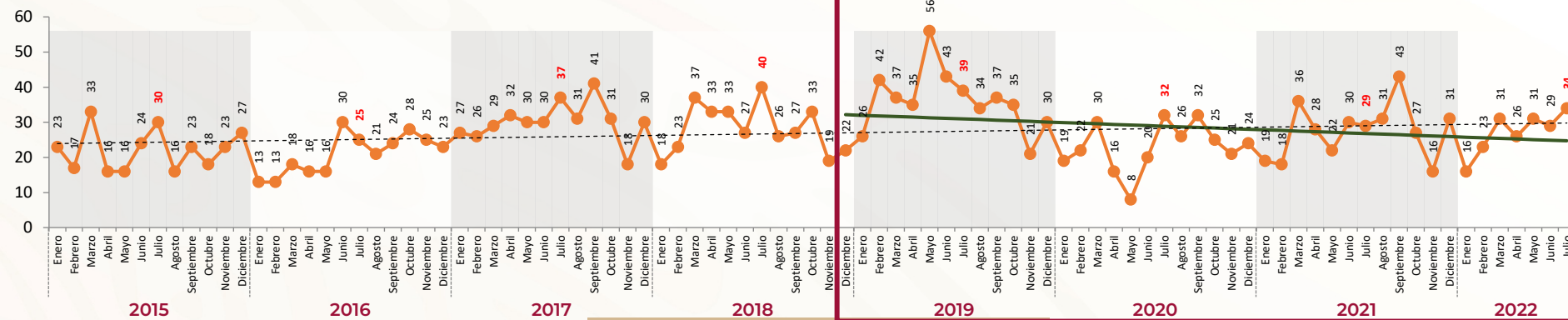


### Tasa de Crecimiento Anual

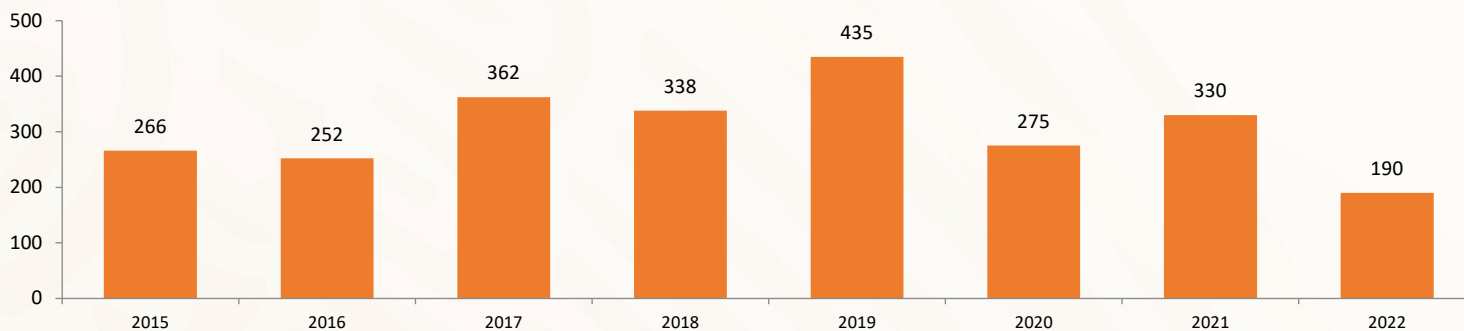




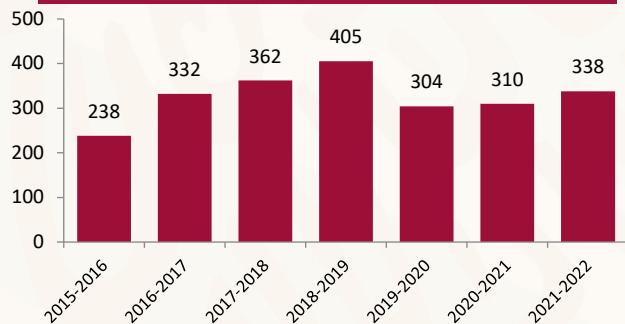
## VIOLACIÓN 2015-2022



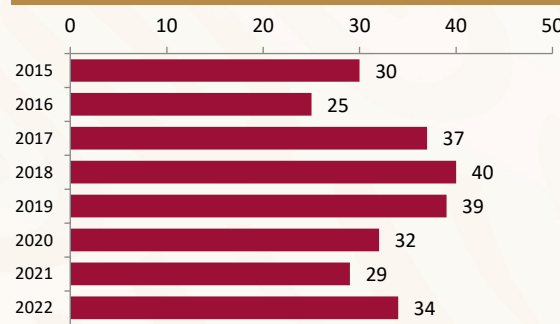
### Acumulado Anual



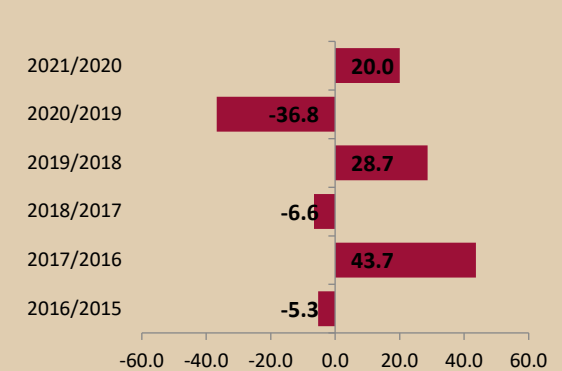
### Agosto - Julio



### Julio



### Tasa de Crecimiento Anual



Variación respecto al mismo mes del año anterior : 17.2



## Delitos diciembre 2018 a julio 2022

### Clasificación estatal de homicidios dolosos Tabasco

Acumulado **21** Ocupa el lugar **15**  
Índice por cada 100,000 Habitantes




**POBLACIÓN**  
Estatad 2,402,598 ( 1.91 %) Total nacional 126,014,024 (100 %)



### DELITOS

De diciembre 2018 a julio 2022

Tendencia Homicidios  
Dic 2018 - Jul 2022

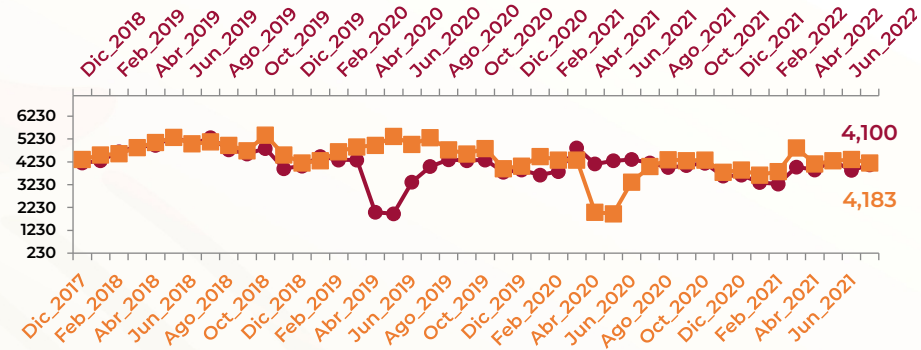


### TASA DE DELITOS POR CADA 100,000 HABITANTES

De diciembre 2018 a julio 2022

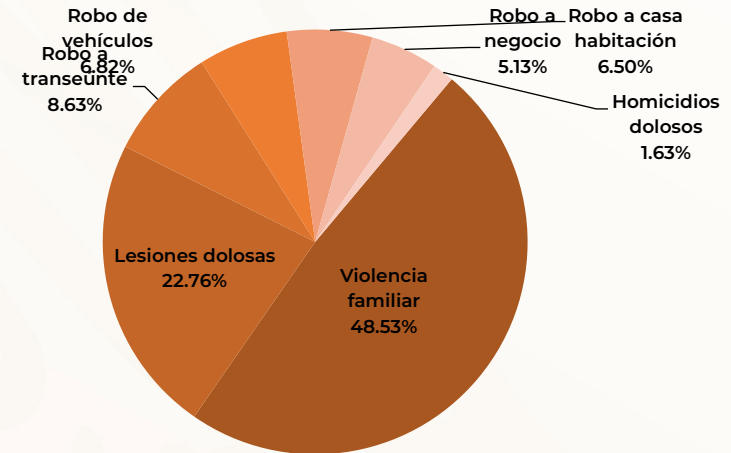


## TOTAL DE DELITOS



## Delitos en el mes de julio 2022

### DELITOS MÁS REPRESENTATIVOS EN LA ENTIDAD



### TENDENCIA DIC 2018 - JUL 2022 DE LOS TRES PRINCIPALES DELITOS



Fuente: Secretariado Ejecutivo del Sistema Nacional de Seguridad Pública (con base en Carpetas de Investigación)

### **3.6 Fortalezas:**

Una de las grandes fortalezas de los Programas en materia de "Seguridad Pública" es que son programas receptores de recursos orientados al fortalecimiento de la operación de la Seguridad Pública, se identificaron como fortalezas las siguientes acciones:

Se contribuye a la mejora de las condiciones de seguridad y justicia de los Municipios y el Estado.

La entidad ha consolidado la coordinación entre las autoridades federales, estatales para la operación conjunta en beneficio de la sociedad.

Se fortalece a los elementos de las instituciones de Seguridad Pública de los Municipios a través de la profesionalización, certificación y equipamiento del estado de fuerza.

Existe una sólida normatividad federal, que vincula el propósito, planeación, seguimiento de los programas, para la observancia estatal y municipal.

Se cuenta con capital humano que conoce la operatividad del Sistema Estatal en las áreas sustantivas de las corporaciones, tanto en el ámbito operativo como en el administrativo, que han superado los exámenes de control de confianza y que demuestran ser institucionales.

Se mejoró la infraestructura penitenciaria, de seguridad y de administración de justicia, se cuenta con equipamiento conforme a las características determinadas por las áreas operativas usuarias del mismo y el personal operativo mejor capacitado para realizar sus tareas de combate a la delincuencia, con un amplio avance en su Certificación con la emisión del CUP certificado a los integrantes de las Instituciones de Seguridad Pública y Procuración de Justicia.

### **3.7 Áreas de Oportunidad:**

Los Aspectos Susceptibles de Mejora (ASM), son resultados de las evaluaciones que se realizan a los programas, en donde se pueden identificar hallazgos, debilidades, oportunidades y amenazas, los cuales derivaran las recomendaciones específicas a los programas evaluados.

Tal como se establece en el documento "Lineamientos Generales para Atender los Aspectos Susceptibles de Mejora Derivado de las Evaluaciones de los Programas Presupuestarios", emitidos por la Dirección General de Evaluación del Desempeño, de la Secretaría de Planeación y Finanzas del Gobierno del Estado de Tabasco, los programas en materia de "Seguridad Pública", se han identificado aspectos susceptibles de mejora, que pretenden optimizar los resultados de la operación de este programa, estos aspectos son enlistados a continuación:

1. Alto número de llamadas falsas al 911.
2. Fortalecer la infraestructura y equipamiento de los Servicios Forenses en la Entidad.
3. Incrementar la infraestructura de la UMECA (Unidad que Permite Administrar las Medidas Cautelares).
4. Incrementar el desempeño en la aplicación de Evaluaciones de Competencias Básicas Policiales.

5. Se cuenta con capacidades institucionales en el ámbito de la seguridad pública, y la administración estatal, por lo que se pueden establecer estrategias para generar la consolidación de los Proyectos locales.

6. Se cuenta con la disponibilidad del recurso de origen federal desde el primer mes del año, con lo cual se puede propiciar el inicio los procesos documentales para las adquisiciones con mayor oportunidad.

### **3.8 Retos y Recomendaciones:**

Potenciar el impacto de los recursos con otras fuentes de financiamiento como el Fondo de Aportaciones para la Seguridad Pública.

Focalizar los recursos en las áreas de mayor incidencia delictiva realizando estudios y diagnósticos específicos.

Incrementar la cobertura de las acciones de formación y desarrollo de capacidades en los elementos de los cuerpos de seguridad pública.

Los programas no cuentan con lineamientos propios que establezcan reglas claras para la operación se requiere reglas de operación en varios de estos.

Acelerar los procesos de para la implementación de los Servicios de Carrera Ministerial, Pericial y Policial que se ha visto postpuesto.

Habrà que poner especial atención en mejorar los procedimientos de adquisición, particularmente en cuanto su oportunidad, toda vez que muchos de ellos se concretan prácticamente al cierre del cuarto trimestre del ejercicio.

### **3.9 Desafíos Pendientes y requerimientos:**

A mediano y largo plazo se requiere considerar y aprobar la asignación de recursos fiscales adicionales para diseñar, equipar e implementar un C5i para Tabasco (Coordinación, Comando, Control, Comunicaciones, Cómputo e Inteligencia), superando los servicios convencionales que hoy proporciona el actual Centro de Mando y Comunicaciones (C4), que opera en la Secretaría de Seguridad y Protección Ciudadana, esto incluiría mejoras en áreas específicas tales como:

- Instalación de 100 Arcos con 350 cámaras Lectoras de Placas.
- Instalación de 60 kilómetros de fibra óptica para interconectar puntos de video y arcos.
- Actualización de 3 repetidores de análogos a IP.
- Grabadora de Radiocomunicaciones de 32 canales.
- Radios base para Despachadores C4.
- Licenciamiento GPS para 2000 terminales de radiocomunicación.
- Actualización de la red de microondas estatal.
- 1 Vehículo detector de metales y rayos X.
- Puertas reforzadas.
- Controles biométricos.

Se requiere la creación de un proyecto que permita articular en una sola plataforma la atención a las llamadas de emergencia, protección civil, seguridad pública, servicios médicos, problemas de movilidad y medio ambiente, con el objeto de contar con un sistema integral que sirva no sólo para brindar respuesta efectiva al ciudadano, sino para generar información de inteligencia que coadyuve a la prevención de la delincuencia y gestionar mejor el manejo de crisis y contingencias, contribuyendo así al objetivo estratégico de fortalecer la Seguridad Pública, el estado de derecho y el crecimiento de Tabasco.

Las ventajas que deriven de la futura implementación de esta propuesta, coadyuvarán a consolidar los servicios de Seguridad Pública y justicia en el contexto de la región sur-sureste, la cual está llamada a jugar un nuevo rol estratégico en la política nacional en el marco de los desafíos actuales del control seguro, ordenado y regular de la migración en la frontera sur.

Además, se requiere reforzar las labores de vigilancia y patrullaje aéreo, que facilitarán el servicio orientado hacia la convivencia y seguridad ciudadana, siendo de gran apoyo para el personal en tierra permitiendo ser más eficaces en la prestación del servicio de policía.

Se tiene referentes de este tipo de vigilancia, encontrando casos de éxito en países como Estados Unidos, Perú, Argentina, y España donde esta implementado el modelo de vigilancia y patrullaje aéreos dando como resultado el apoyo vital para facilitar las labores del personal en tierra, enlazando las imágenes y comunicaciones mediante equipos a bordo, en estos países se apoya la vigilancia urbana en ciudades, pero también el despliegue en labores humanitarias desde la atención de desastres naturales, hasta la vigilancia costera generando un impacto social.

Para lograr lo anterior se requiere la incorporación de equipos de última tecnología como son los vehículos aéreos no tripulados, así como la adquisición de un Helicóptero Bell 412.

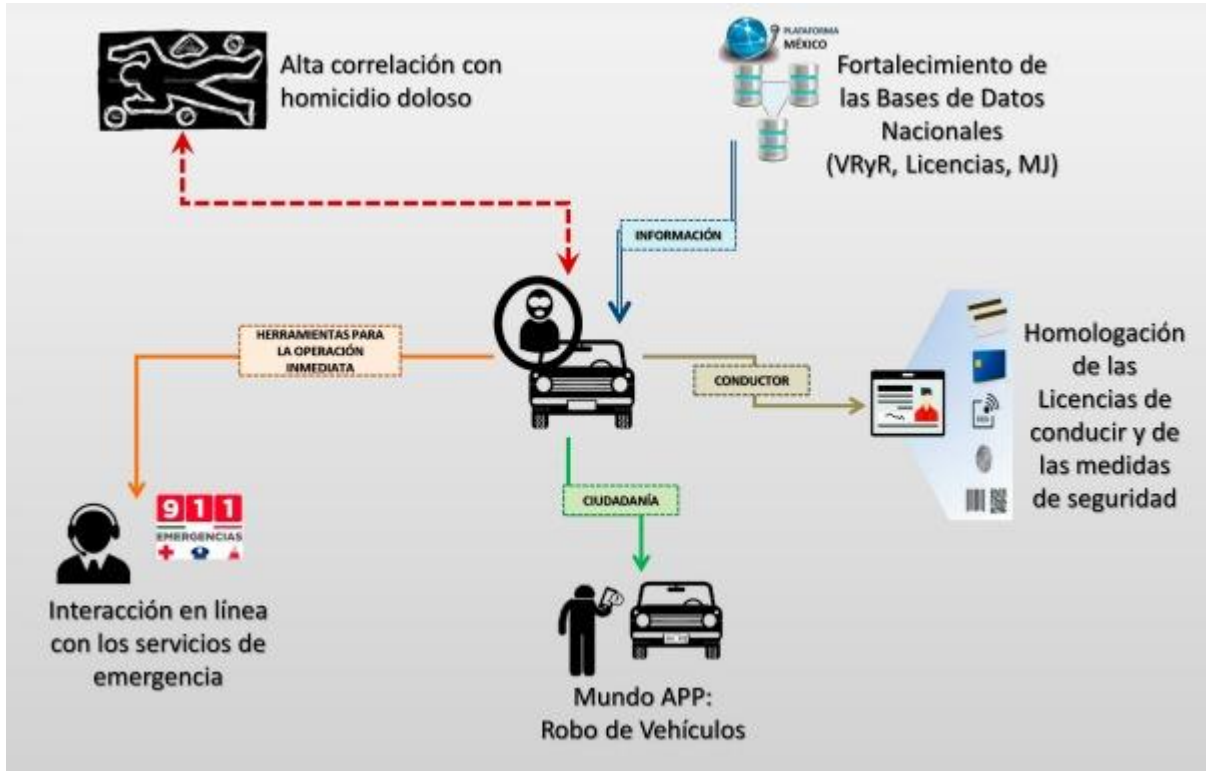
En cuanto a las mejoras en el Estado de Fuerza se requiere:

- Un Horario de servicio de 24 X 24 horas, con mejoras salariales, créditos para vivienda y becas para los hijos de los elementos.
- Incrementar el estado de fuerza mediante 2 convocatorias anuales para 644 cadetes por 3 años e Incrementar la beca de los cadetes a \$ 3,000 mensual, que actualmente es de \$ 1,200 pesos.

Por último, se requiere Conformar el Centro Estatal de Información del Sistema Estatal de Seguridad Pública, para administrar y resguardar las bases de datos, de acuerdo a los criterios técnicos y de homologación de los registros, así como fortalecer los protocolos de interconexión, acceso y seguridad de los usuarios; y ampliar el sistema de video-vigilancia a través de la integración de puntos de monitoreo inteligente y cámaras lectoras de placas en colonias con alta incidencia delictiva y lugares estratégicos en el territorio estatal, así como integración de nuevas tecnologías con reconocimiento facial.

Todo lo anterior se resume en un solo concepto y una herramienta tecnológica denominada:

# Plataforma Tabasco



### 3.10 Referencias:

Fiscalía General del Estado de Tabasco. Informes mensuales.

FGR. Fiscalía General de La República. Informe Acumulado.

Gobierno del Estado de Tabasco. <https://tabasco.gob.mx/>

SESESP. Secretariado Ejecutivo del Sistema Estatal de Seguridad Pública del Estado de Tabasco.

SESNP. Secretariado Ejecutivo del Sistema Nacional de Seguridad Pública <https://www.gob.mx/sesnsp>

Consejo Nacional de Población Proyecciones [http://www.conapo.gob.mx/work/models/CONAPO/Datos\\_Abiertos/](http://www.conapo.gob.mx/work/models/CONAPO/Datos_Abiertos/)