



# CATÁLOGO DE



# PRODUCTOS **SNET** 2017





## PRODUCTOS **SNET**

**El Catálogo de Productos SNET 2017, fue creado con el objetivo de facilitar la venta de productos de las y los beneficiarios de cursos de Capacitación para el Autoempleo pertenecientes a los diferentes municipios del Estado de Tabasco.**

**A través de estos cursos, los Buscadores de Empleo desarrollaron las habilidades y conocimientos que ahora utilizan para la creación de productos artesanales, los cuales comercializan con el fin de brindar un sustento para sus familias y una mejor calidad de vida.**

**Los productos que se exponen en el Catálogo de Productos SNET 2017, corresponden a los cursos de Capacitación para el Autoempleo con especialidad en: Bordado en Listón, Manualidades, Pintura en Cerámica, Elaboración de Bisutería, Bordado y Deshilado, Elaboración de Piñatas, Corte y Confección, Pintura en Tela, Decoración y Elaboración de Sandalias, Repujado y Artesanías en Palma.**

**Dentro de este catálogo, usted podrá conocer el material y la técnica que fueron utilizados en la elaboración de estos productos, de igual manera se proporcionan los precios y los números telefónicos de contacto de las y los beneficiarios, así como el de nuestras Unidades Regionales, para vincularlos y realizar la compra de estas artesanías.**

**Esperamos que a través de este catálogo ayudemos a impulsar la economía local y fomentar el autoempleo en la población desempleada. Asimismo, buscamos dar a conocer la calidad de los productos elaborados tras un proceso aprendizaje y la importancia de los programas que el Gobierno del Estado de Tabasco, promueve para el desarrollo del Empleo.**

# ÍNDICE

## Región **Centro** | 2

**Curso de Bordado en Listón**  
**Curso de Manualidades**  
**Curso de Pintura en Cerámica**  
**Curso de Elaboración de Bisutería**

## Región **Chontalpa** | 11

**Curso de Elaboración de Piñatas**  
**Curso de Manualidades**  
**Curso de Corte y Confección**  
**Curso de Pintura en Tela**  
**Curso de Decoración de Sandalias**  
**Curso de Repujado**

## Región **Sierra** | 35

**Curso de Decoración de Sandalidas**  
**Curso de Elaboración de Bisutería**  
**Curso de Elaboración de Piñatas**


## Región **Ríos** | 43

**Curso de Artesanías en Palma**  
**Curso de Manualidades**  
**Curso de Elaboración de Bisutería**  
**Curso de Bordado y Deshilado**



► Catálogo de Productos SNET

# Región Centro



PRODUCTOS  
**SNET**



## **Juego de Baño** ▶

**Material:** Listón. **Técnica:** Bordado de listón. **Curso:** Bordado de listón.

**Descripción:** Juego de baño de 3 piezas para retrete y sujetador de papel higiénico.

**\$ 500.00**

**#RC01**



## ◀ **Juego de Baño** **#RC02**

**Material:** Listón.

**Técnica:** Bordado de listón.

**Curso:** Bordado de listón.

**Descripción:** Juego de baño de 3 piezas para retrete y sujetador de papel higiénico.

**\$ 500.00**

**Contacto:** Unidad Regional Centro (3 12 3009 ext.128)

◀ **Juego de Baño** #RC03

**Material:** Listón.

**Técnica:** Bordado de listón.

**Curso:** Bordado de listón.

**Descripción:** Juego de baño de 3 piezas para retrete y sujetador de papel higiénico.

**\$ 500.00**

◀ **Juego de Baño** #RC04

**Material:** Listón.

**Técnica:** Bordado de listón.

**Curso:** Bordado de listón.

**Descripción:** Juego de baño de 3 piezas para retrete y sujetador de papel higiénico.

**\$ 500.00**

◀ **Juego de Baño** #RC05

**Material:** Listón.

**Técnica:** Bordado de listón.

**Curso:** Bordado de listón.

**Descripción:** Juego de baño de 2 piezas para retrete y sujetador de papel higiénico.

**\$ 500.00**

**Contacto:** Unidad Regional  
Centro (3 12 3009 ext.128)





## ◀ **Juego de Baño**

#RC06

**Material:** Listón.

**Técnica:** Bordado de listón.

**Curso:** Bordado de listón.

**Descripción:** Juego de baño de 3 piezas para retrete y sujetador de papel higiénico.

**\$ 500.00**



## ◀ **Juego de Baño**

#RC07

**Material:** Listón.

**Técnica:** Bordado de listón.

**Curso:** Bordado de listón.

**Descripción:** Juego de baño de 2 piezas para retrete y sujetador de papel higiénico.

**\$400.00**



## ◀ **Juego de Baño**

#RC08

**Material:** Listón.

**Técnica:** Bordado de listón.

**Curso:** Bordado de listón.

**Descripción:** Juego de baño de 3 piezas para retrete y sujetador de papel higiénico.

**\$ 500.00**

**Contacto:** Unidad Regional  
Centro (3 12 3009 ext.128)



## ◀ **Baúl de Madera**

#RC09

**Material:** Madera con servilleta española.

**Técnica:** Servilleta española.

**Curso:** Manualidades.

**Descripción:** Baúl de madera con decoraciones francesas.

**\$ 600.00**



## ◀ **Caja de Madera**

#RC10

**Material:** Madera con servilleta española.

**Técnica:** Servilleta española.

**Curso:** Manualidades

**Descripción:** Caja tamaño mediana de madera con decoraciones florales.

**\$ 400.00**



## ◀ **Caja de Madera**

#RC11

**Material:** Madera con servilleta española.

**Técnica:** Servilleta española.

**Curso:** Manualidades

**Descripción:** Caja tamaño mediana de madera con decoraciones florales.

**\$ 400.00**

**Contacto:** Unidad Regional  
Centro (3 12 3009 ext.128)





## ◀ **Caja de Madera**

#RC12

**Material:** Madera con servilleta española.

**Técnica:** Servilleta española.

**Curso:** Manualidades.

**Descripción:** Caja chica de madera con decoración de patito.

**\$ 250.00**



## ◀ **Caja de Madera**

#RC13

**Material:** Madera con servilleta española.

**Técnica:** Servilleta española.

**Curso:** Manualidades.

**Descripción:** Caja mediana de madera con decoraciones florales.

**\$ 400.00**



## ◀ **Caja de Madera**

#RC14

**Material:** Madera con servilleta española.

**Técnica:** Servilleta española.

**Curso:** Manualidades.

**Descripción:** Caja mediana de madera con decoraciones florales.

**\$ 400.00**

**Contacto:** Unidad Regional  
Centro (3 12 3009 ext.128)



## ◀ **Caja de Madera** #RC15

**Material:** Madera con servilleta española.

**Técnica:** Servilleta española.

**Curso:** Manualidades.

**Descripción:** Caja mediana de madera con decoraciones florales.

**\$ 400.00**



## ◀ **Caja de Madera** #RC16

**Material:** Madera con servilleta española.

**Técnica:** Servilleta española.

**Curso:** Manualidades.

**Descripción:** Caja mediana de madera con decoraciones florales.

**\$ 400.00**



## ◀ **Abanico** #RC17

**Material:** Tela.

**Técnica:** Pintura en tela.

**Curso:** Pintura en tela.

**Descripción:** Abanico color verde pintado a mano.

**\$ 80.00**

**Contacto:** Unidad Regional  
Centro (3 12 3009 ext.128)





## ◀ **Figura de Cerámica** #RC18

**Material:** Cerámica.

**Técnica:** Pintura en cerámica.

**Curso:** Pintura en cerámica.

**Descripción:** Figura de cerámica de tabasqueña.

**\$ 120.00**



## ◀ **Servilletero** #RC19

**Material:** Cerámica.

**Técnica:** Pintura en cerámica.

**Curso:** Pintura en cerámica.

**Descripción:** Servilletero color azul con decoraciones típicas tabasqueñas.

**\$ 70.00**



## ◀ **Figura de Cerámica** #RC20

**Material:** Cerámica.

**Técnica:** Pintura en cerámica.

**Curso:** Pintura en cerámica.

**Descripción:** Figura de cerámica de tabasqueña.

**\$ 180.00**

**Contacto:** Unidad Regional  
Centro (3 12 3009 ext.128)

**◀ Figura de Cerámica** #RC21**Material:** Cerámica.**Técnica:** Pintura en cerámica.**Curso:** Pintura en cerámica.**Descripción:** Figura de cerámica de tabasqueña.**\$ 120.00****◀ Figura de Pasta Francesa**

#RC22

**Material:** Pasta francesa.**Técnica:** Pasta francesa.**Curso:** Artesanías.**Descripción:** Figura de pasta francesa de cigüeña.**\$ 50.00****◀ Figura de Cerámica** #RC23**Material:** Cerámica.**Técnica:** Pintura en cerámica.**Curso:** Pintura en cerámica.**Descripción:** Platón de frutas de cerámica y pintado a mano.**\$ 120.00****Contacto:** Unidad Regional  
Centro (3 12 3009 ext.128)

#RC24

## **Pulsera** ▶

**Material:** Pedrería.

**Técnica:** Bisutería.

**Curso:** Bisutería.

**Descripción:** Pulsera roja con corazón dorado.

**\$ 200.00**



#RC25

## **Collar** ▶

**Material:** Pedrería.

**Técnica:** Bisutería.

**Curso:** Bisutería.

**Descripción:** Collar café con corazón dorado.

**\$ 250.00**



#RC26

## **Collar** ▶

**Material:** Pedrería.

**Técnica:** Bisutería.

**Curso:** Bisutería.

**Descripción:** Collar rojo con detalles en dorado.

**\$ 250.00**



#RC27

## **Collar** ▶

**Material:** Pedrería.

**Técnica:** Bisutería.

**Curso:** Bisutería.

**Descripción:** Collar rosa con corazón dorado.

**\$ 250.00**



**Contacto:** Unidad Regional  
Centro (3 12 3009 ext.128)

► Catálogo de Productos SNET

# Región Chontalpa



PRODUCTOS  
**SNET**



## ◀ Piñata de picos #RCH01

**Material:** Papel periódico, papel crepé, papel bond, cartón y cinta.

**Técnica:** Papel picado.

**Curso:** Elaboración de piñatas.

**Descripción:** Piñata de picos.

**\$ 450.00**

**Contacto:** Juana Jiménez  
Córdova (9331510509) y  
Guadalupe Hernández Arias  
(9331120364)



## Piñata de picos ▶

**Material:** Papel periódico, papel crepé, papel bond, cartón y cinta.

**Técnica:** Papel picado.

**Curso:** Elaboración de piñatas.

**Descripción:** Piñata de picos.

**\$ 300.00**

**#RCH02**

## Piñata de pastel ▶

**Material:** Papel corrugado, papel crepé, cartón y grumo.

**Técnica:** de Tambór.

**Curso:** Elaboración de piñatas.

**Descripción:** Piñata con diseños de pastel.

**\$ 150.00**

**#RCH03**



## ◀ Piñata de pastel

**Material:** Papel corrugado, papel crepé, cartón y grumo.

**Técnica:** de Tambór.

**Curso:** Elaboración de piñatas.

**Descripción:** Piñata con diseños de pastel.

**\$ 150.00**

**#RCH04**

**Contacto:** Juana Jiménez Córdova (9331510509) y Guadalupe Hernández Arias (9331120364)



◀ **Piñata de piña** #RCH05

**Material:** Papel corrugado, papel crepé, cartón y grumo.

**Técnica:** de Tambór.

**Curso:** Elaboración de piñatas.

**Descripción:** Piñata con diseños de piña.

**\$ 150.00**

**Contacto:** Juana Jiménez  
Córdova (9331510509) y  
Guadalupe Hernández Arias  
(9331120364)

**Piñata de bruja** ▶

**Material:** Papel corrugado, papel crepé, cartón y grumo.

**Técnica:** Papel picado.

**Curso:** Elaboración de piñatas.

**Descripción:** Piñata de bruja, tamaño grande.

**\$ 500.00**

#RCH06





### ◀ Piñata de unicornio

**Material:** Papel corrugado, papel crepé, cartón y grumo.

**Técnica:** de Tambór.

**Curso:** Elaboración de piñatas.

**Descripción:** Piñata con diseños de unicornio.

**\$ 150.00**

**#RCH07**



### ◀ Piñata de caballo

**Material:** Papel corrugado, papel crepé, cartón y grumo.

**Técnica:** de Tambór.

**Curso:** Elaboración de piñatas.

**Descripción:** Piñata con diseños de caballo.

**\$ 150.00**

**#RCH08**

**Contacto:** Juana Jiménez  
Córdova (9331510509) y  
Guadalupe Hernández Arias  
(9331120364)





### ◀ Piñata de zanahoria

**Material:** Papel periódico, papel crepé, cartón y cinta.

**Técnica:** Papel picado.

**Curso:** Elaboración de piñatas.

**Descripción:** Piñata de zanahoria.

\$ 200.00

#RCH09

### Piñata de payaso ▶

**Material:** Papel periódico, papel crepé, cartón y cinta.

**Técnica:** Papel picado.

**Curso:** Elaboración de piñatas.

**Descripción:** Piñata de payaso.

\$ 300.00

#RCH10



### ◀ Piñata de número

**Material:** Papel periódico, papel crepé, cartón y cinta.

**Técnica:** Papel picado.

**Curso:** Elaboración de piñatas.

**Descripción:** Piñata de número.

\$ 200.00

#RCH11

**Contacto:** Juana Jiménez  
Córdova (9331510509) y  
Guadalupe Hernández Arias  
(9331120364)

## Piñata de picos ▶

**Material:** Papel periódico, papel crepé, cartón y cinta.

**Técnica:** Papel picado.

**Curso:** Elaboración de piñatas.

**Descripción:** Piñata de picos.

\$ 450.00

#RCH12



## ◀ Piñata de pollito #RCH13

**Material:** Papel periódico, papel crepé, cartón y cinta.

**Técnica:** De tambór.

**Curso:** Elaboración de piñatas.

**Descripción:** Piñata de pollito.

\$ 100.00

**Contacto:** Juana Jiménez  
Córdova (9331510509) y  
Guadalupe Hernández Arias  
(9331120364)



◀ **Piñata de pavo** #RCH14

**Material:** Papel periódico, papel crepé, cartón y cinta.

**Técnica:** Papel picado.

**Curso:** Elaboración de piñatas.

**Descripción:** Piñata de pavo.

**\$ 300.00**

**Piñata de pez** ▶

**Material:** Papel periódico, papel crepé, cartón y cinta.

**Técnica:** Papel picado.

**Curso:** Elaboración de piñatas.

**Descripción:** Piñata de pez.

**\$ 300.00**

#RCH15

**Contacto:** Juana Jiménez  
Córdova (9331510509) y  
Guadalupe Hernández Arias  
(9331120364)



**◀ Piñata de emoji** #RCH16

**Material:** Papel periódico, papel crepé, cartón y cinta.

**Técnica:** De tambór.

**Curso:** Elaboración de piñatas.

**Descripción:** Piñata de emoji enamorado.

**\$ 100.00**

**Piñata de número ▶**

**Material:** Papel periódico, papel crepé, cartón y cinta.

**Técnica:** Papel picado.

**Curso:** Elaboración de piñatas.

**Descripción:** Piñata de número.

**\$ 200.00**

#RCH17

**◀ Piñata de picos** #RCH18

**Material:** Papel periódico, papel crepé, papel bond, cartón y cinta.

**Técnica:** Papel picado.

**Curso:** Elaboración de piñatas.

**Descripción:** Piñata de picos.

**\$ 450.00**

**Contacto:** Juana Jiménez  
Córdova (9331510509) y  
Guadalupe Hernández Arias  
(9331120364)





## Arreglo de nombre floral ▲

**Material:** Papel crepé, unicel y pegamento.

**Técnica:** Manualidades.

**Curso:** Elaboración de piñatas.

**Descripción:** Arreglo de flores de papel crepé, tamaño mediano.

\$ 200.00

#RCH19



## Arreglo de flores ▲

**Material:** Papel crepé y pegamento.

**Técnica:** Manualidades.

**Curso:** Elaboración de piñatas.

**Descripción:** Arreglo de flores de papel crepé hechas a mano.

\$ 180.00

#RCH21



## Arreglo de flores ►

**Material:** Papel crepé y pegamento.

**Técnica:** Manualidades.

**Curso:** Elaboración de piñatas.

**Descripción:** Arreglo de flores de papel crepé hechas a mano.

\$ 180.00

#RCH20



## Arreglo de flores ▲

**Material:** Papel crepé y pegamento.

**Técnica:** Manualidades.

**Curso:** Elaboración de piñatas.

**Descripción:** Arreglo de flores de papel crepé.

\$ 150.00

#RCH22

**Contacto:** Juana Jiménez  
Córdova (9331510509) y  
Guadalupe Hernández Arias  
(9331120364)



### ◀ Traje de tabasqueña

**Material:** Poliéster popelina.

**Técnica:** Patronaje.

**Curso:** Corte y confección.

**Descripción:** Blusa tipo campesina con punto de lomillo y falda con estampado de flores.

**\$ 2,000.00**

**#RCH23**

#### **Contactos del curso de Corte y Confección:**

Judith De la Cruz Sánchez  
(9331343350), Wendy De la  
Cruz Calderon (9331069368),  
Rocío del Socorro De  
la Cruz De los Santos  
(9331460355), Adriana  
De la Cruz (9331343350),  
Alejandra De los Santos García  
(9331510509), Ma. Del  
Carmen Rabanales Lázaro  
(9331345078)

## Guayabera lila ▶

**Material:** 70% lino y 30% poliéster.

**Técnica:** Patronaje.

**Curso:** Corte y confección.

**Descripción:** Camisa con alforzas y deshilado.

\$ 600.00

#RCH24



## ◀ Guayabera en lino

**Material:** Cinta bordada con punto de lomillo y 100% lino.

**Técnica:** Patronaje.

**Curso:** Corte y confección.

**Descripción:** Guayabera manga larga en lino con bordado al frente y cuello.

\$ 1,800.00

#RCH25

**Contacto:** Ver Página 21



### Vestido con olán ▲

**Material:** Rayón poliéster.

**Técnica:** Patronaje.

**Curso:** Corte y confección.

**Descripción:** Vestido con estampado en rosas y líneas verticales azul con blanco.

\$ 150.00

#RCH26

### Vestido largo de niña ▶

**Material:** Poliéster popelina.

**Técnica:** Patronaje.

**Curso:** Corte y confección.

**Descripción:** Vestido verde con estampado con tabloides y vista blanca.

\$ 200.00

#RCH27

**Contacto:** Ver Página 21





### Vestido estampado ▲

**Material:** Poliéster popelina.  
**Técnica:** Patronaje.  
**Curso:** Corte y confección.  
**Descripción:** Vestido con aplicación en tejido en cuello y largo, con estampados florales.

**\$ 300.00** #RCH28

### Vestido turquesa ▲

**Material:** Poliéster popelina.  
**Técnica:** Patronaje.  
**Curso:** Corte y confección.  
**Descripción:** Vestido con con recogido y listón estampado.

**\$ 150.00** #RCH29

### Overol ▶

**Material:** Sintético escocés.  
**Técnica:** A talla.  
**Curso:** Corte y confección.  
**Descripción:** Overol de cuadro azul marino con bolsa al frente.

**\$ 200.00** #RCH30



**Contacto:** Ver Página 21

### Blusa negra ▶

**Material:** Toque de seda.

**Técnica:** Patronaje.

**Curso:** Corte y confección.

**Descripción:** Blusa con toque de seda y bordados con punto de lomillo y escote en la espalda.

**\$ 500.00**

**#RCH31**



### Blusa hombro caído ▶

**Material:** Poliéster popelina.

**Técnica:** Patronaje.

**Curso:** Corte y confección.

**Descripción:** Blusa con tira bordada en punto de lomillo.

**\$ 350.00**

**#RCH32**



**Contacto:** Ver Página 21



**Blusa campesina**

**Material:** Poliéster toque de seda.

**Técnica:** Patronaje.

**Curso:** Corte y confección.

**Descripción:** Blusa con olán y aplicación de tira bordada en punto de lomillo.

**\$ 600.00**

**#RCH33**

**Vestido rojo**

**Material:** Poliéster popelina.

**Técnica:** Patronaje.

**Curso:** Corte y confección.

**Descripción:** Vestido con olán asimétrico.

**\$ 600.00**

**#RCH34**



**Contacto:** Ver Página 21

**Vestido blanco** ▼**Material:** Gabardina.**Técnica:** Patronaje.**Curso:** Corte y confección.**Descripción:** Vestido con alforza.**\$ 800.00**

#RCH35

**Vestido negro** ▶**Material:** Gaza, encaje rebordado y popelina stretch.**Técnica:** A talla.**Curso:** Corte y confección.**Descripción:** Vestido con aplicación en punto de lomillo.**\$ 200.00**

#RCH36

**Contacto:** Ver Página 21

## Abanico rojo ▶

**Material:** Encaje, manta y pintura acrílica,

**Técnica:** Pintura en textil.

**Curso:** Pintura en tela.

**Descripción:** Abanico pintado a mano rojo con flores blancas.

**\$ 80.00**

#RCH37



## ◀ Abanico naranja #RCH38

**Material:** Encaje, manta y pintura acrílica,

**Técnica:** Pintura en textil.

**Curso:** Pintura en tela.

**Descripción:** Abanico pintado a mano naranja con flores blancas.

**\$ 80.00**

**Contacto:** Unidad Regional  
Chontalpa (937 372 6995)

### Abanico azul ▶

**Material:** Encaje, manta y pintura acrílica,

**Técnica:** Pintura en textil.

**Curso:** Pintura en tela.

**Descripción:** Abanico pintado a mano color azul rey.

**\$ 80.00**

#RCH39



### ◀ Abanico negro

#RCH40

**Material:** Encaje, manta y pintura acrílica,

**Técnica:** Pintura en textil.

**Curso:** Pintura en tela.

**Descripción:** Abanico pintado a mano negro con flores rojas.

**\$ 80.00**

**Contacto:** Unidad Regional  
Chontalpa (937 372 6995)



## Sandalias ▶

**Material:** Pedrería, separadores, plantillas y alambre de aluminio.

**Técnica:** Decoración con pedrería.

**Curso:** Decoración de sandalias.

**Descripción:** Sandalias negras con decoración de pedrería de color azul.

\$ 300.00

#RCH41

**Contacto:** Unidad Regional Chontalpa (937 372 6995)



## ◀ Sandalias de playa

**Material:** Cola de ratón, cinta de lazo y plantillas.

**Técnica:** Decoración con pedrería.

**Curso:** Decoración de sandalias.

**Descripción:** Sandalias de playa color rosa con azul.

\$ 100.00

#RCH42



### ◀ Sandalias

**Material:** Pedrería, separadores, plantillas y alambre de aluminio.

**Técnica:** Decoración con pedrería.

**Curso:** Decoración de sandalias.

**Descripción:** Sandalias con decoración de pedrería de color azul cielo y dorado.

**\$ 300.00**

**#RCH43**



### ◀ Sandalias

**Material:** Pedrería, separadores, plantillas y alambre de aluminio.

**Técnica:** Decoración con pedrería.

**Curso:** Decoración de sandalias.

**Descripción:** Sandalias con decoración de pedrería de color blanco con azul.

**\$ 300.00**

**#RCH44**



### ◀ Sandalias

**Material:** Pedrería, separadores, plantillas y alambre de aluminio.

**Técnica:** Decoración con pedrería.

**Curso:** Decoración de sandalias.

**Descripción:** Sandalias rojas con decoración de pedrería.

**\$ 350.00**

**#RCH45**

**Contacto:** Unidad Regional Chontalpa (937 372 6995)



**Alhajero** #RCH46

**Material:** Madera, silicón en frío, papel aluminio y pintura para vitral.

**Técnica:** Repujado.

**Curso:** Repujado.

**Descripción:** Alhajero cuadrado diseñado para guardar anillos, tamaño chico.

**\$ 50.00**

**Portaretrato** #RCH47

**Material:** Madera, silicón, papel aluminio y pintura para vitral.

**Técnica:** Repujado.

**Curso:** Repujado.

**Descripción:** Portaretrato con dibujo de flor hecho a mano.

**\$ 60.00**

**Portallaves** #RCH48

**Material:** Madera, silicón en frío, papel aluminio y pintura para vitral.

**Técnica:** Repujado.

**Curso:** Repujado.

**Descripción:** Portallaves con paisaje en repujado.

**\$ 100.00**

**Contacto:** Unidad Regional  
Chontalpa (937 372 6995)

## Cuadro de mariposas ▶

**Material:** Unicel, papel maché, foamy, papel de aluminio, pintura para vitral.

**Técnica:** Repujado.

**Curso:** Repujado.

**Descripción:** Cuadro con decoración de mariposas, tamaño mediano.

\$ 120.00

#RCH49



## ◀ Cuadro de piña #RCH50

**Material:** Unicel, papel maché, foamy, papel de aluminio, pintura para vitral.

**Técnica:** Repujado.

**Curso:** Repujado.

**Descripción:** Cuadro con decoración de piña, tamaño chico.

\$ 60.00



## Cuadro de mariposa ▶

**Material:** Unicel, papel maché, foamy, papel de aluminio, pintura para vitral.

**Técnica:** Repujado.

**Curso:** Repujado.

**Descripción:** Cuadro con decoración de mariposa y flor, tamaño grande.

\$ 200.00

#RCH51

**Contacto:** Unidad Regional Chontalpa (937 372 6995)



◀ **Cojín decorativo** #RCH52

**Material:** Encaje, manta y pintura acrílica.

**Técnica:** Pintura en textil.

**Curso:** Pintura en tela.

**Descripción:** Cojín decorativo con diseño de flor pintada a mano.

**\$ 70.00**

◀ **Gorra** #RCH53

**Material:** Pintura acrílica y tela.

**Técnica:** Pintura en textil.

**Curso:** Pintura en tela.

**Descripción:** Gorra con acabado a mano de flor.

**\$ 80.00**

◀ **Bolsa** #RCH54

**Material:** Pintura acrílica, manta, encaje y cadeneta.

**Técnica:** Pintura en textil.

**Curso:** Pintura en tela.


**Descripción:** Bolsa de manta con flores pintadas a mano.

**\$ 150.00**

**Contacto:** Unidad Regional  
Chontalpa (937 372 6995)

► Catálogo de Productos SNET

# Región Sierra



PRODUCTOS  
**SNET**

### Sandalias con pedrería ▶

**Material:** Piedra de cristal e hilo.

**Técnica:** Artesanal.

**Curso:** Elaboración y decoración de sandalias con bisutería.

**Descripción:** Sandalias elaboradas a mano.

\$ 350.00

#RS01



### ◀ Sandalias con pedrería

**Material:** Piedra de cristal e hilo.

**Técnica:** Artesanal.

**Curso:** Elaboración y decoración de sandalias con bisutería.

**Descripción:** Sandalias elaboradas a mano.

\$ 350.00

#RS02

**Contacto:** Unidad Regional  
Sierra (932 322 2489)



### ◀ Sandalias con pedrería

**Material:** Piedra de cristal e hilo.

**Técnica:** Artesanal.

**Curso:** Elaboración y decoración de sandalias con bisutería.

**Descripción:** Sandalias elaboradas a mano.

**\$ 350.00**

**#RS03**



### ◀ Sandalias con pedrería

**Material:** Piedra de cristal e hilo.

**Técnica:** Artesanal.

**Curso:** Elaboración y decoración de sandalias con bisutería.

**Descripción:** Sandalias elaboradas a mano.

**\$ 350.00**

**#RS04**



### ◀ Sandalias con pedrería

**Material:** Piedra de cristal e hilo.

**Técnica:** Artesanal.

**Curso:** Elaboración y decoración de sandalias con bisutería.

**Descripción:** Sandalias elaboradas a mano.

**\$ 350.00**

**#RS05**

**Contacto:** Unidad Regional  
Sierra (932 322 2489)



**◀ Collar de bisutería** #RS06**Material:** Piedra de cristal.**Técnica:** Artesanal.**Curso:** Elaboración de bisutería.**Descripción:** Collar artesanal para dama.**\$ 400.00****◀ Collar de bisutería** #RS06**Material:** Piedra de cristal.**Técnica:** Artesanal.**Curso:** Elaboración de bisutería.**Descripción:** Collar artesanal para dama.**\$ 400.00****◀ Collar y aretes de bisutería****Material:** Piedra de cristal.**Técnica:** Artesanal.**Curso:** Elaboración de bisutería.**Descripción:** Collar y aretes artesanales para dama.**\$ 450.00**

#RS08

**Contacto:** Unidad Regional  
Sierra (932 322 2489)

### Piñata de princesa ▼

**Material:** Papel de china y periódico. **Técnica:** Tradicional.  
**Curso:** Elaboración de piñatas. **Descripción:** Piñata de princesa.  
**\$ 300.00**

#RS09



### Piñata de panda ▼

**Material:** Papel de china y periódico.  
**Técnica:** Tradicional.  
**Curso:** Elaboración de piñatas.  
**Descripción:** Piñata de panda.

**\$ 300.00**

#RS10

**Contacto:** Unidad Regional  
Sierra (932 322 2489)



**◀ Piñata**

**Material:** Papel de china y periódico.

**Técnica:** Tradicional.

**Curso:** Elaboración de piñatas.

**Descripción:** Piñata de número.

**\$ 200.00**

**#RS11**

**Piñata ▶**

**Material:** Papel de china y periódico.

**Técnica:** Tradicional.

**Curso:** Elaboración de piñatas.

**Descripción:** Piñata de número.

**\$ 200.00**

**#RS12**



**Contacto:** Unidad Regional  
Sierra (932 322 2489)



## ◀ **Collar y aretes de bisutería**

**Material:** Piedra de cristal.

**Técnica:** Artesanal.

**Curso:** Elaboración de bisutería.

**Descripción:** Collar y aretes artesanales para dama.

**\$ 450.00**

**#RS13**

## **Collar de bisutería** ▶

**Material:** Piedra de cristal e hilo.

**Técnica:** Artesanal.

**Curso:** Elaboración de bisutería.

**Descripción:** Collar artesanal para dama.

**\$ 250.00**

**#RS14**



**Contacto:** Unidad Regional  
Sierra (932 322 2489)



## ◀ **Collar de bisutería**

**Material:** Piedra de cristal.

**Técnica:** Artesanal.

**Curso:** Elaboración de bisutería.

**Descripción:** Collar artesanal para dama.

**\$ 300.00**

**#RS15**

## **Collar de bisutería** ▶

**Material:** Piedra de cristal e hilo.

**Técnica:** Artesanal.

**Curso:** Elaboración de bisutería.

**Descripción:** Collar artesanal para dama.

**\$ 300.00**

**#RS16**



**Contacto:** Unidad Regional  
Sierra (932 322 2489)

## ◀ **Collar, pulsera y aretes de bisutería**

**Material:** Piedra de cristal.

**Técnica:** Artesanal.

**Curso:** Elaboración de bisutería.

**Descripción:** Collar, pulsera y aretes artesanales para dama.


**\$ 300.00**

**#RS17**



► Catálogo de Productos SNET

# Región Ríos



PRODUCTOS  
**SNET**

**Frutero****Material:** Mimbre.**Técnica:** Tupido.**Curso:** Artesanías en palma.**Descripción:** Frutero de mimbre artesanal.**\$ 100.00****#RR01****Canasta cuadrada****Material:** Mimbre.**Técnica:** Tejido tupido.**Curso:** Artesanías en palma.**Descripción:** Canasta cuadrada artesanal.**\$ 50.00****#RR02****Contacto:** Unidad Regional  
Ríos (934 342 1776)



## ◀ **Jardinera de pared**

**Material:** Mimbre.

**Técnica:** Tupido con bolsa de canguro, con calado tipo pétalo.

**Curso:** Artesanías en palma.

**Descripción:** Jardinera de pared para el jardín.

**\$ 120.00**

**#RR03**



## ◀ **Canastas bordadas**

**Material:** Mimbre.

**Técnica:** Tupido.

**Curso:** Artesanías en palma.

**Descripción:** Set de tres canastas bordadas de mimbre.

**\$ 80.00**

**#RR04**



## ◀ **Jarrón**

**Material:** Mimbre.

**Técnica:** Tejido tupido.

**Curso:** Artesanías en palma.

**Descripción:** Jarrón pequeño artesanal.

**\$ 80.00**

**#RR05**

**Contacto:** Unidad Regional  
Ríos (934 342 1776)





### ◀ Tortillero

**Material:** Mimbre.

**Técnica:** Tejido tupido.

**Curso:** Artesanías en palma.

**Descripción:** Tortillero de mimbre.

\$ 50.00

#RR06



### ◀ Sombrero

**Material:** Mimbre.

**Técnica:** Tupido matizado.

**Curso:** Artesanías en palma.

**Descripción:** Sombrero artesanal de mimbre.

\$ 250.00

#RR07



### ◀ Jarrón

**Material:** Mimbre.

**Técnica:** Tupido con asas trenzadas.

**Curso:** Artesanías en palma.

**Descripción:** Jarrón artesanal de mimbre.

\$ 80.00

#RR08

**Contacto:** Unidad Regional  
Ríos (934 342 1776)



### ◀ **Canasta**

**Material:** Mimbre.

**Técnica:** Tupido con asas trenzadas.

**Curso:** Artesanías en palma.

**Descripción:** Canasta artesanal con base de madera.

**\$ 60.00**

**#RR09**



### ◀ **Abanico**

**Material:** Mimbre.

**Técnica:** Tupido matizado.

**Curso:** Artesanías en palma.

**Descripción:** Abanico artesanal de mimbre.

**\$ 50.00**

**#RR10**



### ◀ **Canasta tipo barril**

**Material:** Mimbre.

**Técnica:** Tupido matizado.

**Curso:** Artesanías en palma.

**Descripción:** Canasta artesanal de mimbre.

**\$ 50.00**

**#RR11**

**Contacto:** Unidad Regional  
Ríos (934 342 1776)





### Abanico de pared ▶

**Material:** Mimbre.

**Técnica:** Tupido y calada.

**Curso:** Artesanías en palma.

**Descripción:** Adorno de pared de mimbre.

**\$ 80.00**

**#RR12**

### Tortillero ▶

**Material:** Mimbre.

**Técnica:** Tupido y calado en forma de pétalo.

**Curso:** Artesanías en palma.

**Descripción:** Tortillero artesanal.

**\$ 100.00**

**#RR14**



**Contacto:** Unidad Regional  
Ríos (934 342 1776)



## ◀ **Toalla**

**Material:** Manta bordada, encaje, cinta francesa, estambre y tela de toalla.

**Técnica:** Tejido y bordado.

**Curso:** Manualidades.

**Descripción:** Toalla para baño o cocina.

**\$ 70.00**

**#RR14**



## ◀ **Tapete**

**Material:** Tela reciclada.

**Técnica:** Tejido.

**Curso:** Manualidades.

**Descripción:** Tapete elaborado a mano para baño o entrada.

**\$ 50.00**

**#RR15**



## ◀ **Toalla**

**Material:** Manta bordada, encaje, cinta francesa, estambre y tela de toalla.

**Técnica:** Tejido y bordado.

**Curso:** Manualidades.

**Descripción:** Toalla para baño o cocina.

**\$ 70.00**

**#RR16**

**Contacto:** Lucía Hernández  
May (934 116 0211)





### ◀ Cojines

**Material:** Estambre, cinta francesa, relleno y tela de forro.

**Técnica:** Tejido.

**Curso:** Manualidades.

**Descripción:** Cojines tejidos para decoración.

**\$ 150.00 c/u**

#RR17

### Pañalera ▶

**Material:** Encaje, tela y manta bordada.

**Técnica:** Costura.

**Curso:** Manualidades.

**Descripción:** Pañalera colgante, disponible en diversos colores.

**\$ 140.00**

#RR18



### ◀ Vestido

**Material:** Estambre y cinta francesa.

**Técnica:** Tejido.

**Curso:** Manualidades.

**Descripción:** Vestido para niña de uno a dos años.

**\$ 180.00**

#RR19

**Contacto:** Lucía Hernández  
May (934 116 0211)

**Vestido**

**Material:** Estambre y cinta francesa.

**Técnica:** Tejido.

**Curso:** Manualidades.

**Descripción:** Vestido para niña de uno a dos años.

**\$ 150.00**

**#RR20**

**Vestido**

**Material:** Estambre y cinta francesa.

**Técnica:** Tejido.

**Curso:** Manualidades.

**Descripción:** Vestido para niña de uno a dos años.

**\$ 180.00**

**#RR21**

**Vestido**

**Material:** Estambre y cinta francesa.

**Técnica:** Tejido.

**Curso:** Manualidades.

**Descripción:** Vestido para niña de uno a dos años.

**\$ 200.00**

**#RR22**

**Contacto:** Lucía Hernández  
May (934 116 0211)



## Tortillero ▲

**Material:** Estambre y listón cuadrillé, cinta francesa.

**Técnica:** Tejido y bordado.

**Curso:** Manualidades.

**Descripción:** Tortillero de triángulo.

**\$ 150.00**

#RR23



## Tortillero ▲

**Material:** Estambre y listón cuadrillé.

**Técnica:** Tejido y bordado.

**Curso:** Manualidades.

**Descripción:** Tortillero de rombo.

**\$ 150.00**

#RR24



## Tortillero ▲

**Material:** Estambre, cinta francesa y listón cuadrillé.

**Técnica:** Tejido y bordado.

**Curso:** Manualidades.

**Descripción:** Tortillero de rombo.

**\$ 150.00**

#RR25



## Tortillero ▲

**Material:** Estambre, cinta francesa y listón cuadrillé.

**Técnica:** Tejido y bordado.

**Curso:** Manualidades.

**Descripción:** Tortillero de flor.

**\$ 150.00**

#RR26

**Contacto:** Lucía Hernández  
May (934 116 0211)



## ◀ **Florero**

**Material:** Papel, pegamento líquido y barníz.

**Técnica:** Tejido.

**Curso:** Manualidades.

**Descripción:** Florero de material reciclado.

**\$ 30.00**

#RR27

**Contacto:** Claribel González  
Chan (934 106 4338)



## ◀ **Alhajero**

**Material:** Papel, pegamento líquido y barníz.

**Técnica:** Tejido.

**Curso:** Manualidades.

**Descripción:** Alhajero pequeño de material reciclado.

**\$ 30.00**

#RR28





### ◀ Esferas decorativas

**Material:** Papel, pegamento líquido y barníz molde.

**Técnica:** Tejido.

**Curso:** Manualidades.

**Descripción:** Platón con tres esferas decorativas realizado con material reciclado.

**\$ 100.00**

**#RR29**



### Mantel ▲

**Material:** Papel, pegamento líquido y barníz molde.

**Técnica:** Tejido.

**Curso:** Manualidades.

**Descripción:** Mantel realizado con material reciclado.

**\$ 40.00**

**#RR30**



### Figura decorativa ▲

**Material:** Papel, pegamento líquido y barníz molde.

**Técnica:** Plegado sobre molde.

**Curso:** Manualidades.

**Descripción:** Figura decorativa realizada con material reciclado.

**\$ 120.00**

**#RR31**

**Contacto:** Claribel González  
Chan (934 106 4338)



## ◀ **Canasta de corazón**

**Material:** Papel, pegamento líquido y barniz molde.

**Técnica:** Plegado.

**Curso:** Manualidades.

**Descripción:** Canasta en forma de corazón realizada con material reciclado.

**\$ 60.00**

**#RR32**



## ◀ **Cesto**

**Material:** Papel, pegamento líquido y barniz molde.

**Técnica:** Plegado.

**Curso:** Manualidades.

**Descripción:** Cesto de ropa realizado con material reciclado.

**\$ 120.00**

**#RR33**



## ◀ **Copas de mimbre**

**Material:** Mimbre.

**Técnica:** Tupido.

**Curso:** Artesanías en palma.

**Descripción:** Par de copas decorativas realizadas con mimbre.

**\$ 50.00**

**#RR34**

**Contacto:** Claribel González  
Chan (934 106 4338)





### ◀ **Floreros**

**Material:** Papel, pegamento líquido y barníz molde.

**Técnica:** Tejido.

**Curso:** Manualidades.

**Descripción:** Floreros realizados con material reciclado.

**\$ 70.00**

**#RR35**



### ◀ **Base para papel higiénico**

**Material:** Papel, pegamento líquido y barníz molde.

**Técnica:** Tejido.

**Curso:** Manualidades.

**Descripción:** Base para papel higiénico realizado con material reciclado.

**\$ 50.00**

**#RR36**

**Contacto:** Claribel González  
Chan (934 106 4338)

## Collar de perlas ▶

**Material:** Perlas blancas no. 12 y no. 10, cadena y gancho para aretes.

**Técnica:** Básica.

**Curso:** Elaboración de bisutería.

**Descripción:** Collar, pulsera y aretes de perlas y detalles en dorado, para dama.

\$ 250.00

#RR37



## ◀ Collar de perlas

**Material:** Perlas blancas no. 6 y no. 10, cadena y gancho para aretes.

**Técnica:** Básica.

**Curso:** Elaboración de bisutería.

**Descripción:** Collar, pulsera y aretes de perlas blancas, para dama.

\$ 150.00

#RR38



## Collar de argollas de lágrima ▶

**Material:** Cadena, argollas de lágrima no. 10 negras y verdes.

**Técnica:** Básica.

**Curso:** Elaboración de bisutería.

**Descripción:** Collar, pulsera y aretes de lágrima en colores negro y verde.

\$ 300.00

#RR39

**Contacto:** Aurora Zapata  
Reyes (934 116 5122)

## Vestido ▶

**Material:** Hilo y tela de manta.

**Técnica:** Felpado y combinación de colores.

**Curso:** Bordado y deshilado.

**Descripción:** Vestido con cuello redondo, talla mediana.

\$ 250.00

#RR40

## Blusas bordadas ▼

**Material:** Hilo y tela de manta.

**Técnica:** Felpado y combinación de colores.

**Curso:** Bordado y deshilado.

**Descripción:** Blusa bordada, talla grande.

\$ 250.00 c/u

#RR41

**Contacto:** Tila del  
Carmen Carrascosa Damas  
(9341061530)





## Chalina ▲

**Material:** Hilo y tela de manta.

**Técnica:** Felpado y combinación de colores.

**Curso:** Bordado y deshilado.

**Descripción:** Chalina bordada a mano con decoraciones de flores.

**\$ 350.00**

**#RR42**

**Contacto:** Tila del  
Carmen Carrascosa Damas  
(9341061530)





## Mandil ▼

**Material:** Hilo y tela de manta.

**Técnica:** Felpado y combinación de colores.

**Curso:** Bordado y deshilado.

**Descripción:** Mandil bordado a mano con decoraciones de sandía.

**\$ 150.00**

**#RR43**

## Blusas bordadas ▲

**Material:** Hilo y tela de manta.

**Técnica:** Felpado y combinación de colores.

**Curso:** Bordado y deshilado.

**Descripción:** Blusas bordadas, talla grande y mediana.

**\$ 200.00 c/u**

**#RR44**

**Contacto:** Tila del  
Carmen Carrascosa Damas  
(9341061530)





## ◀ **Conjunto de manta**

**Material:** Hilo y tela de manta.

**Técnica:** Felpado y combinación de colores.

**Curso:** Bordado y deshilado.

**Descripción:** Blusa y short para niñas de dos a tres años.

**\$ 250.00**

**#RR45**

**Contacto:** Tila del  
Carmen Carrascosa Damas  
(9341061530)

## **Blusa bordada** ▶

**Material:** Hilo y tela de manta.

**Técnica:** Felpado y combinación de colores.

**Curso:** Bordado y deshilado.

**Descripción:** Blusa bordada, talla grande.

**\$ 200.00**

**#RR46**





### Bolsa bordada ▲

**Material:** Hilo y tela de manta.

**Técnica:** Felpado y combinación de colores.

**Curso:** Bordado y deshilado.

**Descripción:** Bolsa bordada con flores.

**\$ 150.00**

**#RR47**

### Mandil ▲

**Material:** Hilo y tela de manta.

**Técnica:** Felpado y combinación de colores.

**Curso:** Bordado y deshilado.

**Descripción:** Mandil bordado a mano.

**\$ 180.00**

**#RR48**

**Contacto:** Tila del  
Carmen Carrascosa Damas  
(9341061530)



## ▲ **Cojines bordados**

#RR49

**Material:** Hilo y tela de manta.

**Técnica:** Felpado y combinación de colores.

**Curso:** Bordado y deshilado.

**Descripción:** Cojines con bordados decorativos.

**\$ 180.00 c/u**

## ◀ **Bolsa con bordado**

#RR50

**Material:** Hilo y tela de manta.

**Técnica:** Felpado y combinación de colores.

**Curso:** Bordado y deshilado.

**Descripción:** Bolsa con bordado de ramillete de flores.

**\$ 180.00**

**Contacto:** Tila del  
Carmen Carrascosa Damas  
(9341061530)



# Directorio

**Lic. Arturo Núñez Jiménez**

Gobernador Constitucional del Estado de Tabasco

**Dr. Jorge Abdó Francis**

Delegado Federal de la Secretaría del Trabajo y Previsión Social en el Estado de Tabasco

**Lic. Wilver Méndez Magaña**

Secretario de Desarrollo Económico y Turismo

**Mtro. Ricardo Poery Cervantes Utrilla**

Director General del SNE Tabasco

**L.A. Gladis Nampulá Ramos**

Coordinadora Administrativa

**L.C.P. Daniel Bautista Escobar**

Coordinador de Supervisión, Contraloría Social y Asesoría Jurídica

**Lic. Oscar Fernando Cruz Pérez**

Coordinador de Vinculación Laboral

**Lic. Carlos Alberto Pérez Cárdenas**

Coordinador de Apoyos Financieros a la Capacitación

**Arq. Saúl Porfirio Díaz Rodríguez**

Coordinador de Movilidad Laboral

**Lic. Sinhué Casanova Magaña**

Coordinador de Planeación e Información Ocupacional

**Lic. Karla Fernanda Goodman León**

Diseño y Elaboración del Catálogo de Productos SNET 2017

