


INFORME SOBRE EL EJERCICIO, DESTINO, Y RESULTADOS DE LOS RECURSOS FEDERALES TRANSFERIDOS

SISTEMA DE SEGUIMIENTO DE LOS RECURSOS FEDERALES TRANSFERIDOS
 MODULO: INDICADORES
 ENTIDAD: TABASCO
 PERIODO: CUARTO TRIMESTRE 2022

Ciclo	Periodo	Trimestre	Entidad Federativa	Municipio	Ramo	Unidad	Programa Presupuestario	Nombre del Programa Presupuestario	Grupo Funcional	Función	Subfunción	Actividad Institucional	Clave del Indicador	Nombre del Indicador
2022	4	4	Tabasco	Gobierno de la Entidad	33 - Aportaciones Federales para Entidades Federativas y Municipios	416 - Dirección General de Programación y Presupuesto A	0003	FAIS Entidades	2 - Desarrollo Social	2 - Vivienda y Servicios a la Comunidad	7 - Desarrollo Regional	5 - Fondo de Aportaciones para la Infraestructura Social	170350	Porcentaje de otros proyectos registrados en la MDS
2022	4	4	Tabasco	Gobierno de la Entidad	33 - Aportaciones Federales para Entidades Federativas y Municipios	416 - Dirección General de Programación y Presupuesto A	0003	FAIS Entidades	2 - Desarrollo Social	2 - Vivienda y Servicios a la Comunidad	7 - Desarrollo Regional	5 - Fondo de Aportaciones para la Infraestructura Social	169041	Porcentaje de proyectos Complementarios registrados en la MDS
2022	4	4	Tabasco	Gobierno de la Entidad	33 - Aportaciones Federales para Entidades Federativas y Municipios	416 - Dirección General de Programación y Presupuesto A	0003	FAIS Entidades	2 - Desarrollo Social	2 - Vivienda y Servicios a la Comunidad	7 - Desarrollo Regional	5 - Fondo de Aportaciones para la Infraestructura Social	170238	Porcentaje de proyectos de contribución directa registrados en la MDS




[Handwritten signature]

[Handwritten signature]

INFORME SOBRE EL EJERCICIO, DESTINO, Y RESULTADOS DE LOS RECURSOS FEDERALES TRANSFERIDOS

SISTEMA DE SEGUIMIENTO DE LOS RECURSOS FEDERALES TRANSFERIDOS
 MÓDULO: INDICADORES
 ENTIDAD: TABASCO
 PERÍODO: CUARTO TRIMESTRE 2022


Programa Presupuestario	Definición del Indicador	Método de Cálculo	Nivel del Indicador	Frecuencia de Medición	Unidad de Medida	Tipo	Dimensión del Indicador	Estado	Meta programada	Justificación	Detalle	Realizado en el Periodo	Justificación	Detalle	Avance (%)	Tiempo
1003	Permite conocer la proporción de Otros proyectos (proyectos PRODIM, proyectos de Gastos Indirectos y Proyectos Especiales) registrados en la MIDS para su ejecución durante el año. La clasificación de proyectos puede ser consultada en el Catálogo FAIS 2016.	(Sumatoria de otros proyectos registrados la MIDS al trimestre correspondiente/Sumatoria de proyectos registrados en la MIDS al trimestre correspondiente)*100	Actividad	Trimestral	Porcentaje	Gestión	Eficacia	Dependiente	0.57471 (justi (ciclo: 2022, trim-4, just-Otros causas, usual no candidari académico, le cha:1301/23))	0.57471 (justi (ciclo: 2022, trim-4, just-Otros causas, usual no candidari académico, le cha:1301/23))		0.57471	0.57471		100	Validado
1003	Permite conocer la proporción de proyectos clasificados como complementarios en el Catálogo FAIS (proyectos de agua y saneamiento, educación, urbanización, entre otros) respecto del total de proyectos registrados en la MIDS para su ejecución durante el año. La clasificación de proyectos Complementarios puede ser consultada en el Catálogo FAIS 2016.	(Sumatoria de proyectos complementarios, registrados la MIDS al trimestre correspondiente/Sumatoria de proyectos registrados la MIDS al trimestre correspondiente)*100	Actividad	Trimestral	Porcentaje	Gestión	Eficacia	Dependiente	56.32184 (justi (ciclo: 2022, trim-4, just-Otros causas, usual no candidari académico, le cha:1301/23))	56.32184 (justi (ciclo: 2022, trim-4, just-Otros causas, usual no candidari académico, le cha:1301/23))		56.32184	25.28736		222.73	Validado
1003	Permite conocer la proporción de proyectos clasificados como de contribución directa en el Catálogo FAIS (proyectos de servicios básicos, calidad y espacios de la vivienda, salud, educación y alimentación) respecto del total de Proyectos que han sido registrados en la MIDS para su ejecución durante el año. La clasificación de proyectos Directos puede ser consultada en el Catálogo FAIS 2016.	(Sumatoria de proyectos de contribución directa registrados la MIDS al trimestre correspondiente/Sumatoria de proyectos registrados la MIDS al trimestre correspondiente)*100	Actividad	Trimestral	Porcentaje	Gestión	Eficacia	Asesente	43.10345 (justi (ciclo: 2022, trim-4, just-Otros causas, usual no candidari académico, le cha:1301/23))	43.10345 (justi (ciclo: 2022, trim-4, just-Otros causas, usual no candidari académico, le cha:1301/23))		43.10345	43.10345		100	Validado



Lic. Manuel Sebastián Granell Burelo
 Secretario de Bienestar, Sustentabilidad y Cambio Climático



Lic. Carlos Alberto Pérez González
 Titular de la Unidad de Administración y Finanzas



Celestino Fernández Gutiérrez
 Subsecretario de Bienestar