



GOBIERNO DE
MÉXICO

GOBERNACIÓN

SECRETARÍA DE GOBERNACIÓN



SECRETARÍA DE GOBERNACIÓN
INSTITUTO NACIONAL DE MIGRACIÓN



CONAPO
CONSEJO NACIONAL
DE POBLACIÓN

MIGRACIÓN INTERNACIONAL

MIGRACIÓN EN AMÉRICA

Población: Mundial
7mil 500 millones

Población: Continente Americano
1,013 millones

Población de países centro americanos que expulsan migrantes
161.170 millones

CAUSAS DE MIGRACIÓN
Políticas, culturales, raciales, religiosos, socioeconómicas, familiares, Catástrofes

forzada, voluntaria

permanente - temporal

ciudad, región, país, continente

- 1.Estados Unidos ≈ 329 071 000
- 2.Brasil ≈ 210 461 000
- 3.México ≈ 125 357 000
- 4.Colombia ≈ 49 737 000
- 5.Argentina ≈ 44 723 000
- 6.Canadá ≈ 37 346 000
- 7.Perú ≈ 32 362 000
- 8.Venezuela ≈ 32 030 000
- 9.Chile ≈ 18 880 000
- 10.Guatemala ≈ 17 545 000
- 11.Ecuador ≈ 17 170 000
- 12.Bolivia ≈ 11 390 000
- 13.Haití ≈ 11 220 000
- 14.Cuba ≈ 11 212 000
- 15.República Dominicana ≈ 10 315 000
- 16.Honduras ≈ 9 087 000
- 17.Paraguay ≈ 7 104 000
- 18.El Salvador ≈ 6 675 000
- 19.Nicaragua ≈ 6 494 000

20. Costa Rica ≈ 5 032 000
21. Panamá ≈ 4 190 000
22. Uruguay ≈ 3 512 000
23. Jamaica ≈ 2 729 000
24. Trinidad y Tobago ≈ 1 361 000
25. Guyana ≈ 783 000.
26. Surinam ≈ 571 000.
27. Belice ≈ 403 000.
28. Bahamas ≈ 383 000.
29. Barbados ≈ 287 000.
30. Santa Lucía ≈ 180 000.
31. San Vicente y las Granadinas ≈ 110 000.
32. Granada ≈ 108 000.





MIGRACIÓN INTERNACIONAL

Esta nueva era de movilidad ha creado, para las sociedades de todo el mundo, tanto oportunidades y retos. También ha puesto de manifiesto la estrecha vinculación que existe entre la migración internacional y el desarrollo.

La migración es una valerosa expresión de la voluntad de una persona por superar la adversidad y vivir una vida mejor. En la década pasada, la globalización ha incrementado el número de personas con deseos y capacidad para trasladarse a otros lugares.



La Migración en México se divide en

- Regular
- Irregular



La frontera Sur mexicana está constituida por **1,149km**; con Guatemala colinda en 956 km y con Belice en 193 km, de los cuales el **68%** de la frontera con Guatemala (**654km**) corresponde al Estado de Chiapas.

La frontera Norte mexicana está constituida por **3,169km**; con Estados Unidos, pasando por seis estados Mexicanos (B.C. Son, Chih, Coah, N. L., Tamps.)

PUNTOS DE INTERNACIÓN FORMALES			
Aéreos	Marítimos	Terrestres	Total
65	67	62	194

- **2018.-** Turistas internacionales que ingresaron al país: **41.55 millones**
- **2018.-** Migración irregular estimada que ingresó a México: **138.612 mil.**
- **2019 (Junio).-** Migración irregular estimada que ingresó a México: **104,439 mil. (México). USA 676. mil**

PUNTOS DE INTERNACIÓN



 65 Aéreos

 67 Marítimos

 62 Terrestres

Total **194** puntos de tránsito internacional



SEDES		
1.	Oficinas de Representación	32
2.	Sub Representación Federal	23
3.	Representación Local	98
4.	Sub Representación Local	201
Total		354

1. Titular del INM en la Entidad Federativa.
2. Segundo al mando de la Oficina del INM en la Entidad Federativa.
3. Titular del INM en el Municipio.
4. Segundo al mando en la Oficina del INM del Municipio.



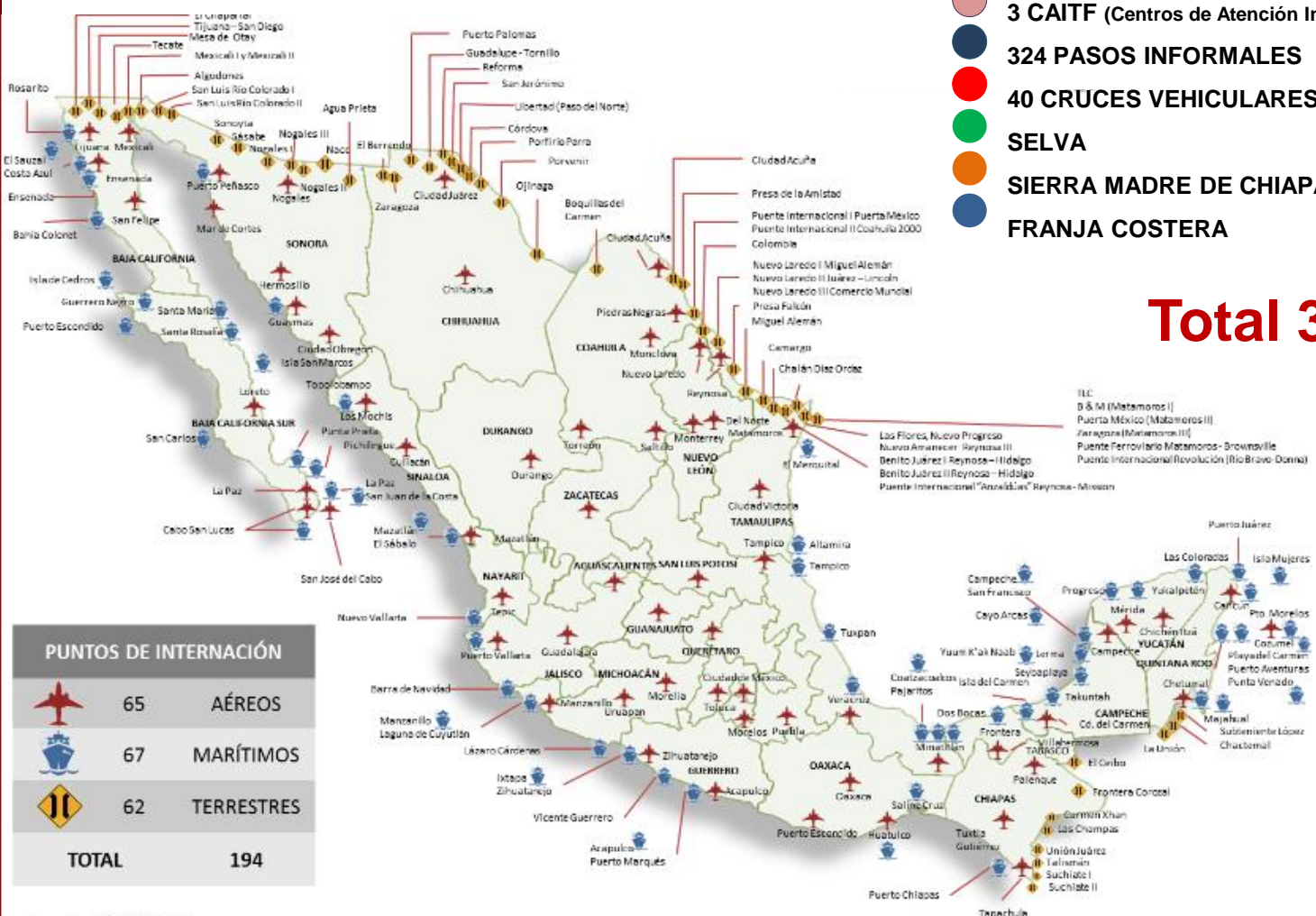


CRUCES FORMALES E INFORMALES

MIGRACIÓN INTERNACIONAL

- 8 CRUCES FORMALES (PUNTOS DE INTERNACIÓN)
- 3 CAITF (Centros de Atención Integral al Tránsito Fronterizo)
- 324 PASOS INFORMALES
- 40 CRUCES VEHICULARES INFORMALES
- SELVA
- SIERRA MADRE DE CHIAPAS
- FRANJA COSTERA

Total 375



PUNTOS DE INTERNACIÓN		
	65	AÉREOS
	67	MARÍTIMOS
	62	TERRESTRES
TOTAL	194	

Actualización Abril 2016.



EXTRANJEROS PRESENTADOS ANTE AUTORIDAD MIGRATORIA FECHA DE CORTE AGOSTO 26

MIGRACIÓN
INTERNACIONAL

134,000 MIGRANTES

91,599 ADULTOS



65,037
HOMBRES



26,562
MUJERES

42,402 MENORES



32,297
ACOMPAÑADOS



10,104
NO
ACOMPAÑADOS

POR PAÍS DE ORIGEN



HONDURAS

63,427 (47.33%)



GUATEMALA

33,485 (24.99%)



EL SALVADOR

15,108 (11.27%)



EL OTROS

21,980 (16.40%)

MEXICANOS REPATRIADOS 136,434

128,771 ADULTOS



**117,535
HOMBRES**



**11,236
MUJERES**

7,666 MENORES



**1,036
ACOMPAÑADOS**



**6,630
NO
ACOMPAÑADOS**

ENTREGADOS POR ESTADO

TAMAULIPAS	46,433 (34%)
BAJA CALIFORNIA	43,018 (31.5%)
SONORA	22,672 (16.6%)
CHIHUAHUA	16,203 (11.9%)
COAHUILA	8,107 (5.9%)
JALISCO	1 (0%)

*Se registró una deportación desde Canadá al estado de Jalisco

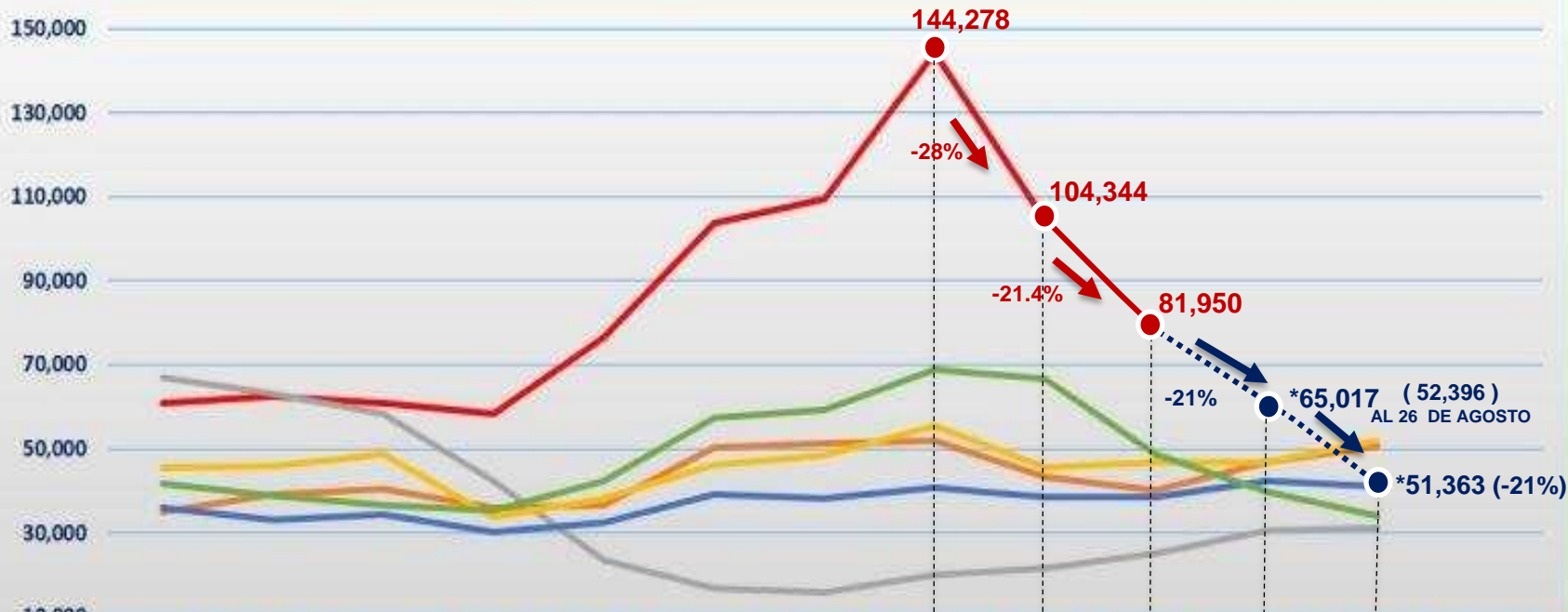


DETENCIONES EN LA FRONTERA SUR DE ESTADOS UNIDOS

PROYECCIÓN AGOSTO – SEPTIEMBRE 2019

MIGRACIÓN INTERNACIONAL

CBP Southwest Border Total Apprehensions / Inadmissibles



	OCT	NOV	DEC	JAN	FEB	MAR	APR	MAY	JUN	JUL	AUG	SEP	Total
FY19	60,776	62,461	60,773	58,288	76,533	103,723	109,462	144,278	104,344	81,950			
FY18	34,871	39,051	40,519	35,905	36,751	50,347	51,168	51,862	43,180	40,149	46,719	50,568	521,090
FY17	66,842	63,218	58,379	42,359	23,557	16,794	15,798	19,966	21,673	25,069	30,582	31,280	415,517
FY16	45,516	45,755	48,742	33,657	38,311	46,118	48,511	55,386	45,671	46,909	46,909	51,893	553,378
FY15	35,903	33,032	34,243	30,180	32,550	39,162	38,296	40,683	38,619	38,611	42,415	41,165	444,859
FY14	41,828	38,685	36,695	35,181	42,399	57,405	59,119	68,804	66,541	48,819	39,758	34,003	569,237

SE CONSIDERA UNA DISMINUCIÓN CONSERVADORA POR MES DE 21%




SOLICITUD DE REFUGIO 1RO DE ENERO AL 25 DE AGOSTO COMAR

MIGRACIÓN
INTERNACIONAL

SOLICITUD DE REFUGIO POR AÑO

	2013	2014	2015	2016	2017	2018	2019
PERSONAS	1,296	2,137	3,424	8,796	14,619	29,647	42,849

SOLICITUDES POR NACIONALIDAD



RECONOCIDOS COMO REFUGIADOS 2,124

REZAGO 40,725





TRÁMITES MIGRATORIOS ACUMULADO DE ENERO AL 26 DE AGOSTO

MIGRACIÓN
INTERNACIONAL

Se han otorgado:

- **50,788** Tarjetas de visitante regional.
- **6,797** Tarjetas de trabajador fronterizo.
- **36,820** Tarjetas por razones humanitarias.
- **42,849** Solicitudes de refugio

137,254 Total

3,200 Migrantes en ONG's

10,320 Migrantes en domicilios o en caminos

150,774

Personas
migrantes se
encuentran en
el país



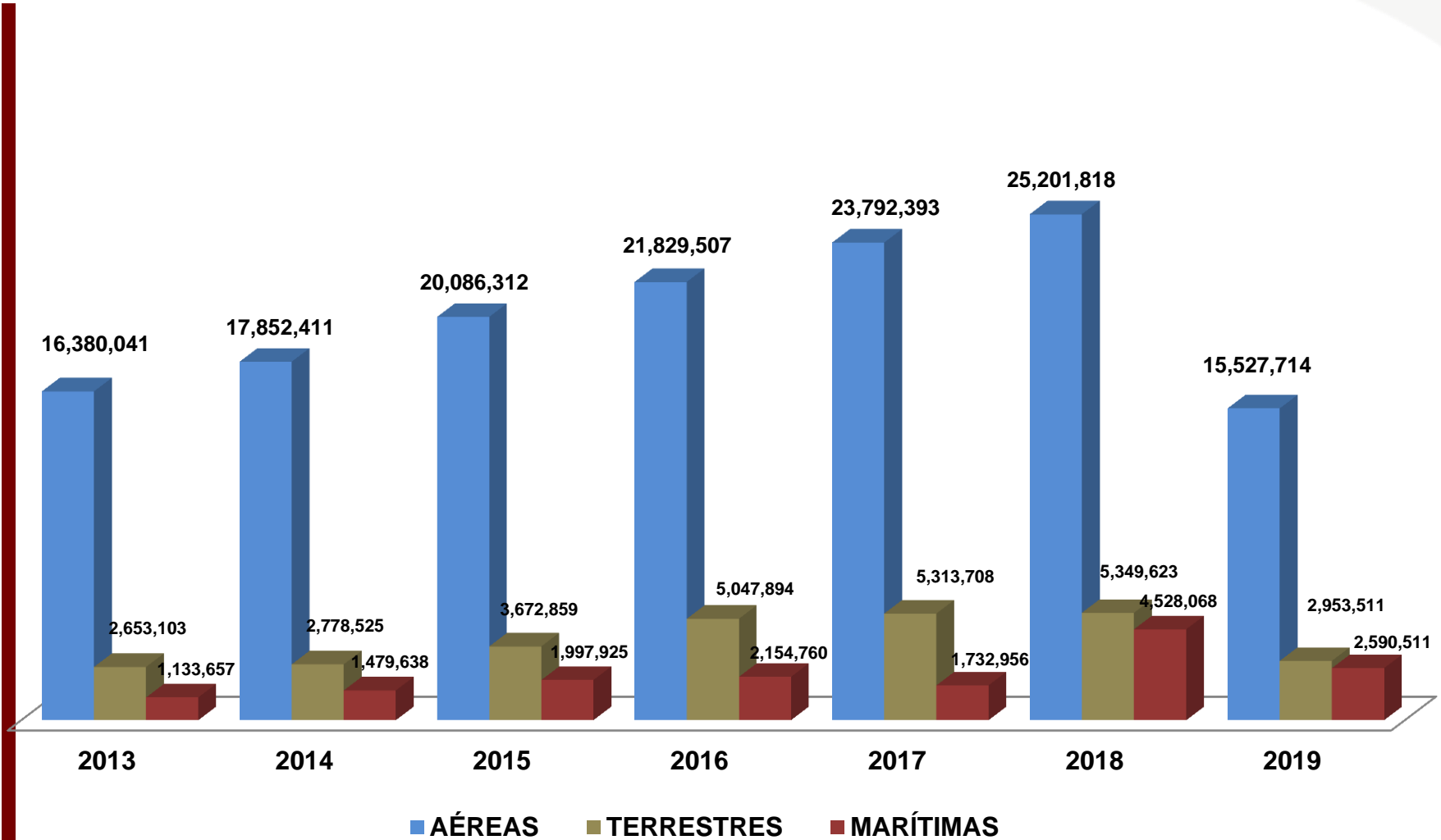
Info7.mx



INGRESOS FLUJO REGULAR

2013 – JULIO 2019

MIGRACIÓN
INTERNACIONAL

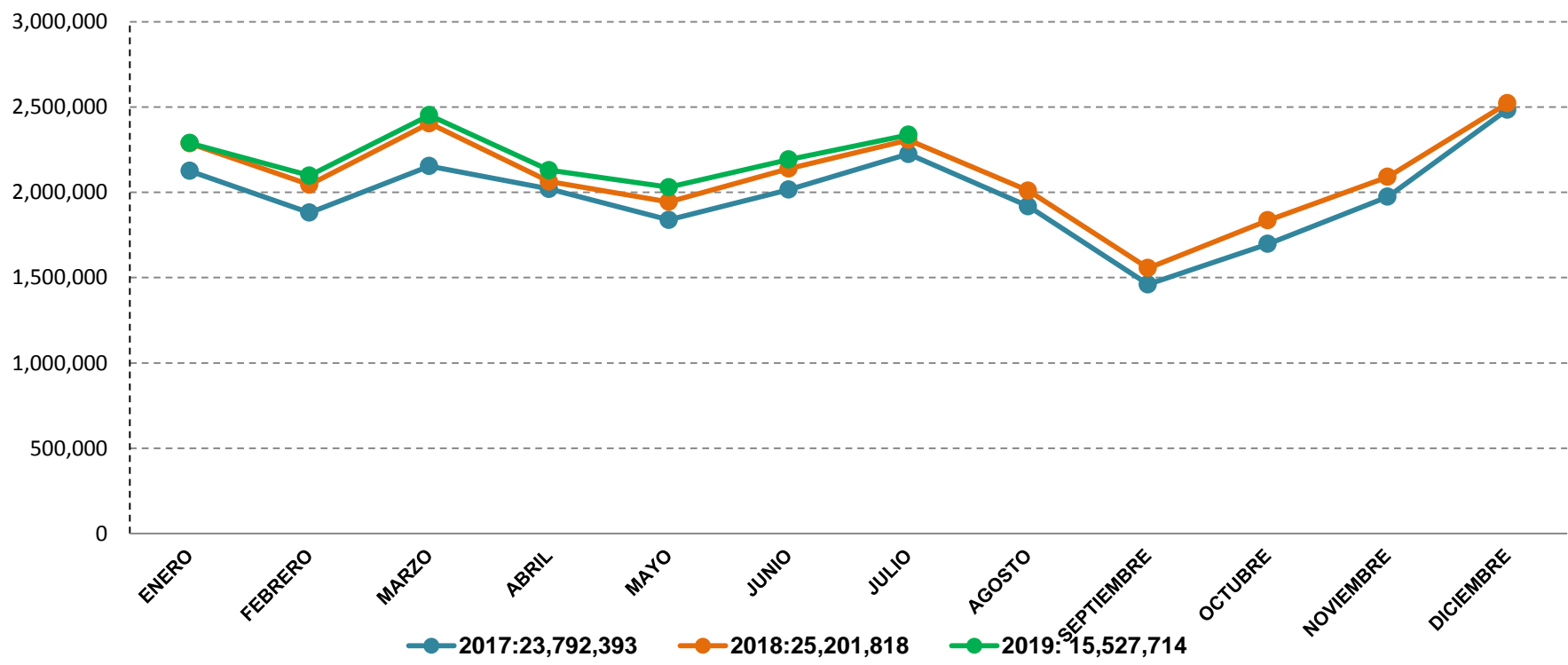




INGRESO FLUJO AÉREO 2017 – JULIO 2019

MIGRACIÓN INTERNACIONAL

	2017:23,792,393	2018:25,201,818	2019: 15,527,714
ENERO	2,125,607	2,286,872	2,288,432
FEBRERO	1,880,551	2,044,308	2,097,932
MARZO	2,154,103	2,404,338	2,452,037
ABRIL	2,019,654	2,063,226	2,129,927
MAYO	1,838,130	1,943,831	2,029,983
JUNIO	2,015,513	2,138,919	2,192,266
JULIO	2,224,662	2,306,553	2,337,137
AGOSTO	1,918,411	2,009,924	
SEPTIEMBRE	1,460,039	1,555,593	
OCTUBRE	1,697,452	1,835,332	
NOVIEMBRE	1,973,671	2,090,850	
DICIEMBRE	2,484,600	2,522,072	

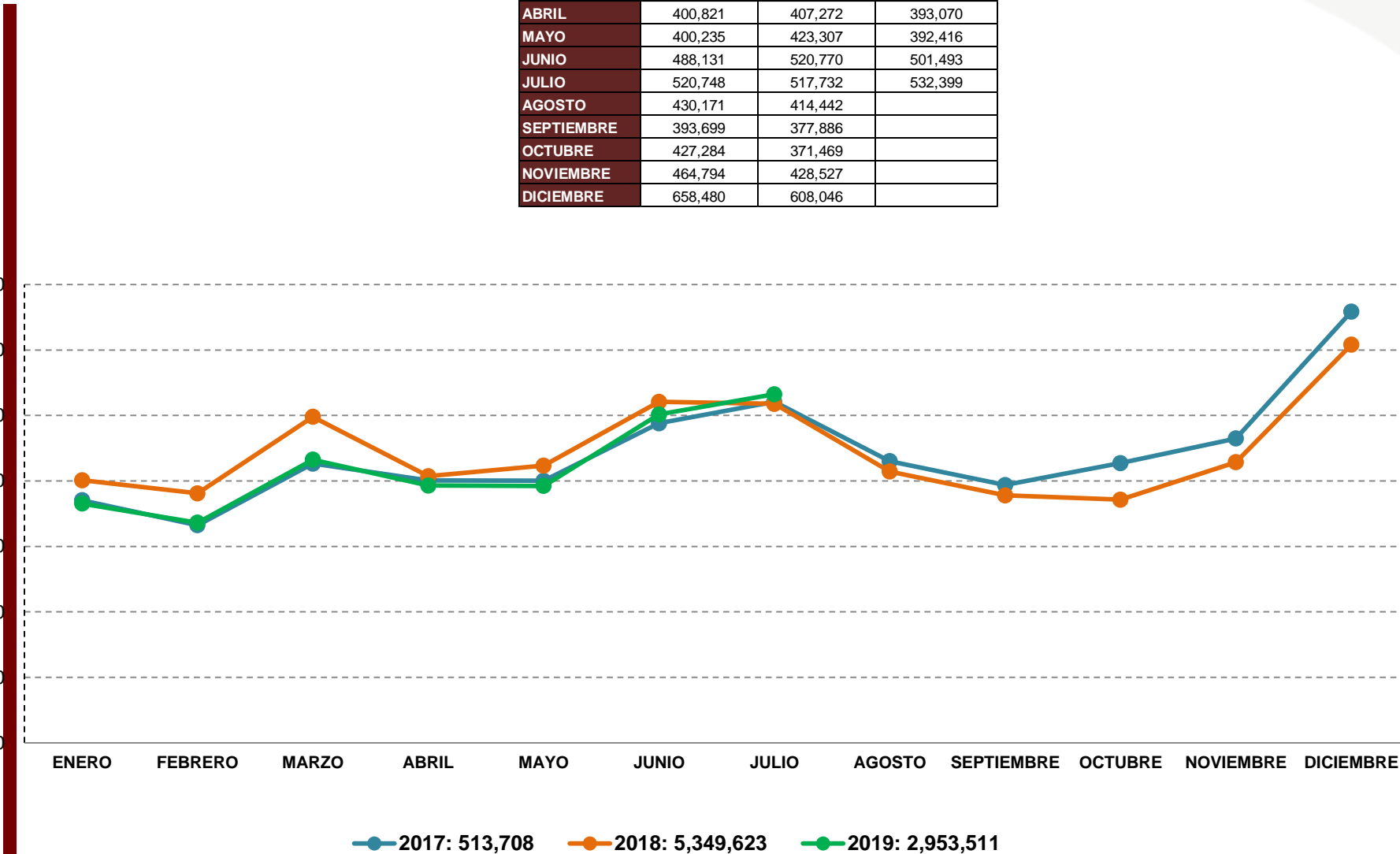




INGRESO FLUJO TERRESTRE 2017 – JULIO 2019

MIGRACIÓN INTERNACIONAL

	2017: 513,708	2018: 5,349,623	2019: 2,953,511
ENERO	370,457	401,145	365,474
FEBRERO	332,424	381,104	336,250
MARZO	426,464	497,923	432,409
ABRIL	400,821	407,272	393,070
MAYO	400,235	423,307	392,416
JUNIO	488,131	520,770	501,493
JULIO	520,748	517,732	532,399
AGOSTO	430,171	414,442	
SEPTIEMBRE	393,699	377,886	
OCTUBRE	427,284	371,469	
NOVIEMBRE	464,794	428,527	
DICIEMBRE	658,480	608,046	

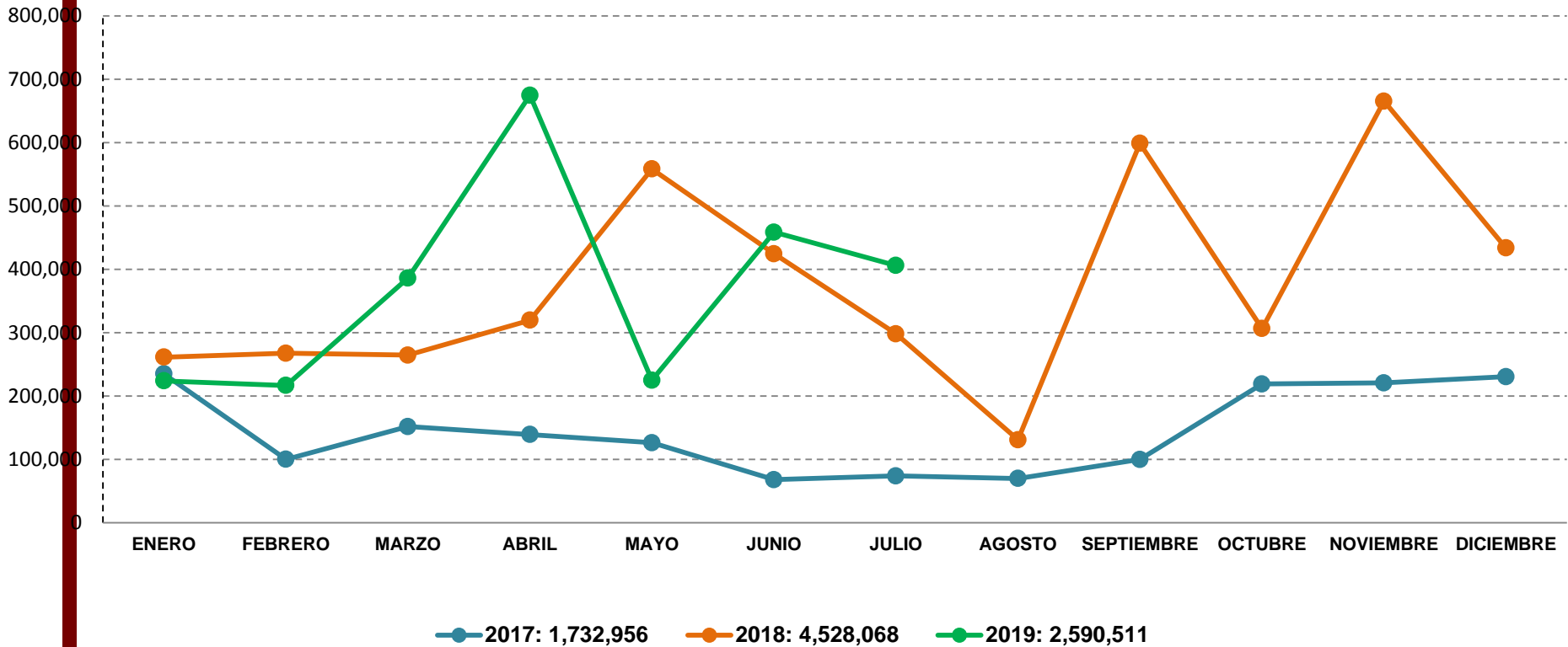




INGRESO FLUJO MARITIMO 2017 – JULIO 2019

MIGRACIÓN INTERNACIONAL

	2017: 1,732,956	2018: 4,528,068	2019: 2,590,511
ENERO	234,888	261,303	223,889
FEBRERO	99,901	267,335	216,605
MARZO	151,671	264,495	386,072
ABRIL	139,046	319,462	674,654
MAYO	126,188	558,215	224,823
JUNIO	67,873	424,498	458,504
JULIO	73,827	297,987	405,964
AGOSTO	69,785	130,882	
SEPTIEMBRE	99,793	598,648	
OCTUBRE	218,914	306,389	
NOVIEMBRE	220,635	665,207	
DICIEMBRE	230,435	433,647	







EXTRANJEROS RESIDENTES EN LA CDMX






MIGRACIÓN INTERNACIONAL

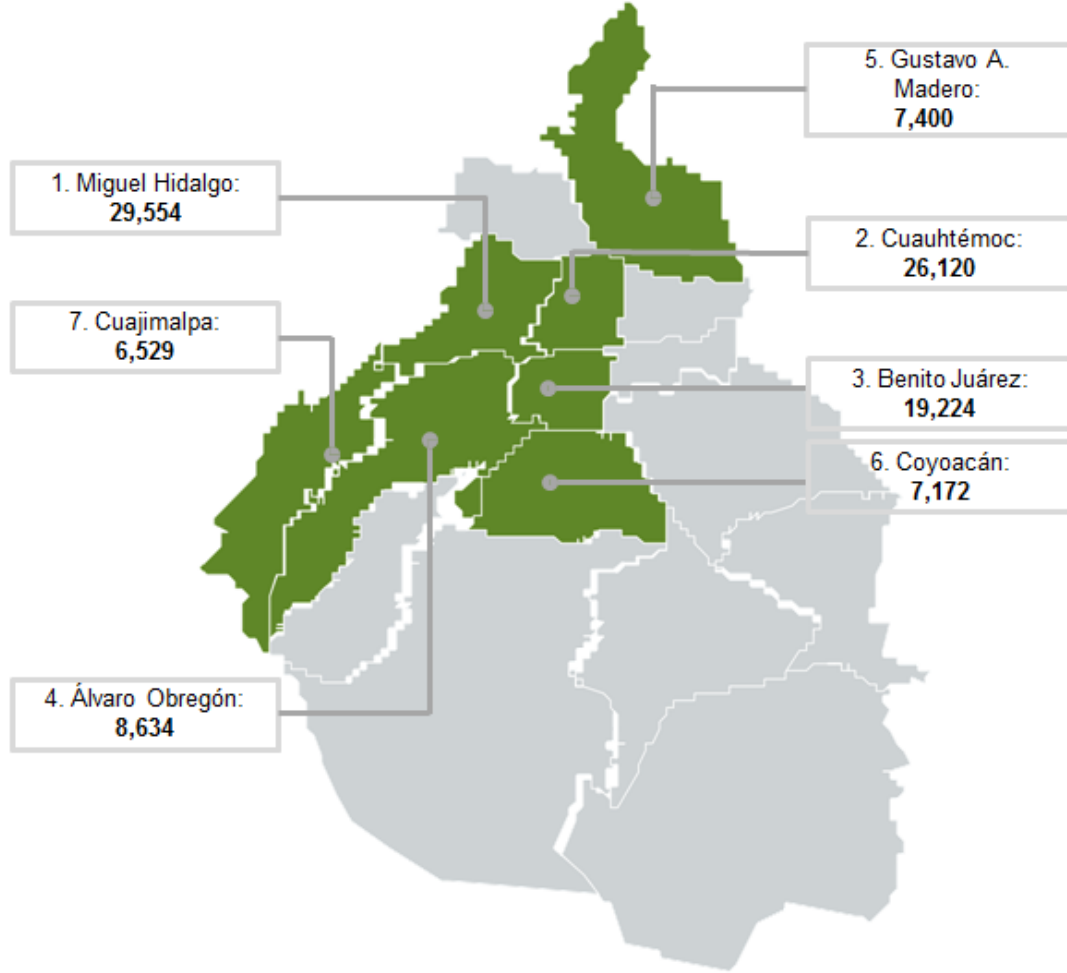
126,218 extranjeros con documento migratorio vigente

Tipo de Documento Migratorio (DM)

DM			TOTAL
TRP ¹	32,990	32,796	65,786
TRT ²	27,196	21,569	48,765
TVRH ³	4,405	2,187	6,592
TRTE ⁴	2,484	2,588	15,102
TVFA ⁵	1	2	3
TOTAL	67,076	59,142	126,218

3 Principales Países: Venezuela, Colombia y España

PAÍSES			TOTAL
	8,493	10,124	18,617
	5,856	7,190	13,046
	6,476	4,005	10,481
TOTAL	20,825	21,319	42,144



1. TRP: Tarjeta de Residente Permanente.
4. TRTE: Tarjeta de Residente Temporal Estudiante.

2. TRT: Tarjeta de Residente Temporal.
5. TVFA: Tarjeta de Visitante con Fines de Adopción.

3. TVRH: Tarjeta de Visitante por Razones Humanitarias.





EXTRANJEROS RESIDENTES EN CHIAPAS






MIGRACIÓN INTERNACIONAL

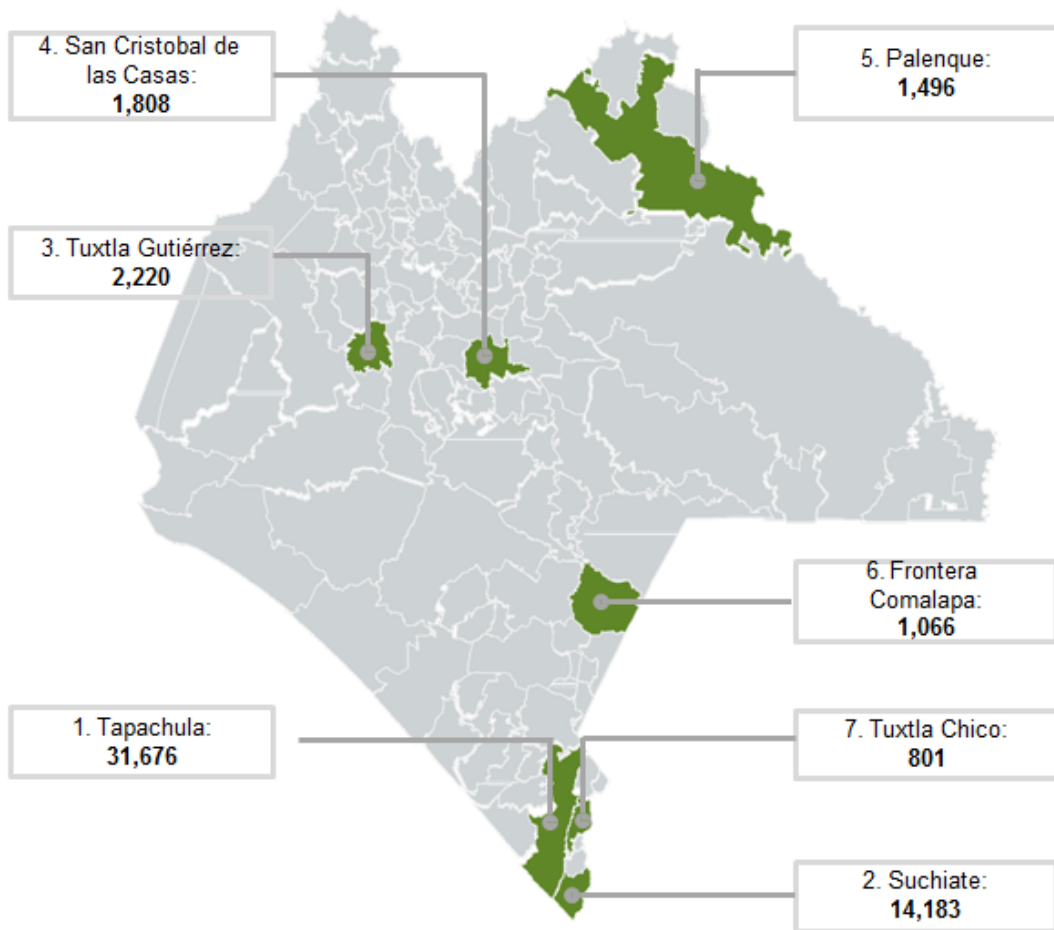
58,546 extranjeros con documento migratorio vigente

Tipo de Documento Migratorio (DM)

DM			TOTAL
TRP ¹	12,019	14,282	26,301
TRT ²	2,713	2,343	5,056
TVRH ³	16,683	10,266	26,949
TRTE ⁴	109	131	240
TVFA ⁵	---	---	---
TOTAL	31,524	27,022	58,546

3 Principales Países: Honduras, El Salvador y Guatemala

PAÍSES			TOTAL
	14,566	11,926	26,492
	7,181	5,990	13,171
	5,889	6,316	12,205
TOTAL	27,636	24,232	51,868



1. TRP: Tarjeta de Residente Permanente.

4. TRTE: Tarjeta de Residente Temporal Estudiante.

2. TRT: Tarjeta de Residente Temporal.

5. TVFA: Tarjeta de Visitante con Fines de Adopción.

3. TVRH: Tarjeta de Visitante por Razones Humanitarias.





EXTRANJEROS RESIDENTES EN JALISCO






MIGRACIÓN INTERNACIONAL

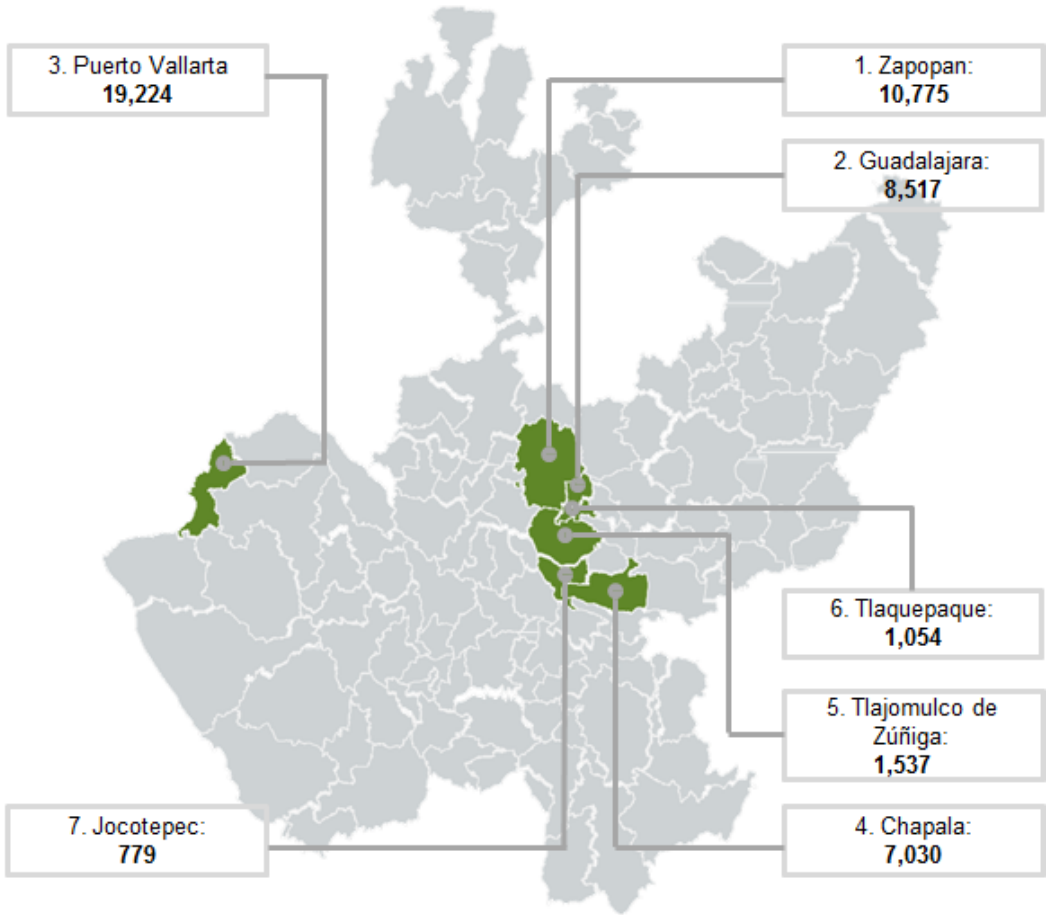
40,531 extranjeros con documento migratorio vigente

Tipo de Documento Migratorio (DM)

DM			TOTAL
TRP ¹	14,479	12,272	26,751
TRT ²	6,514	5,121	11,635
TVRH ³	237	194	431
TRTE ⁴	806	908	1,714
TVFA ⁵	---	---	---
TOTAL	22,036	18,495	40,531

3 Principales Países: Estados Unidos, Canadá y Venezuela

PAÍSES			TOTAL
	6,751	5,760	12,511
	2,460	2,185	4,645
	1,298	1,616	2,914
TOTAL	10,509	9,561	20,070



1. TRP: Tarjeta de Residente Permanente.
4. TRTE: Tarjeta de Residente Temporal Estudiante.

2. TRT: Tarjeta de Residente Temporal.
5. TVFA: Tarjeta de Visitante con Fines de Adopción.

3. TVRH: Tarjeta de Visitante por Razones Humanitarias.



EXTRANJEROS RESIDENTES EN GUANAJUATO

MIGRACIÓN INTERNACIONAL

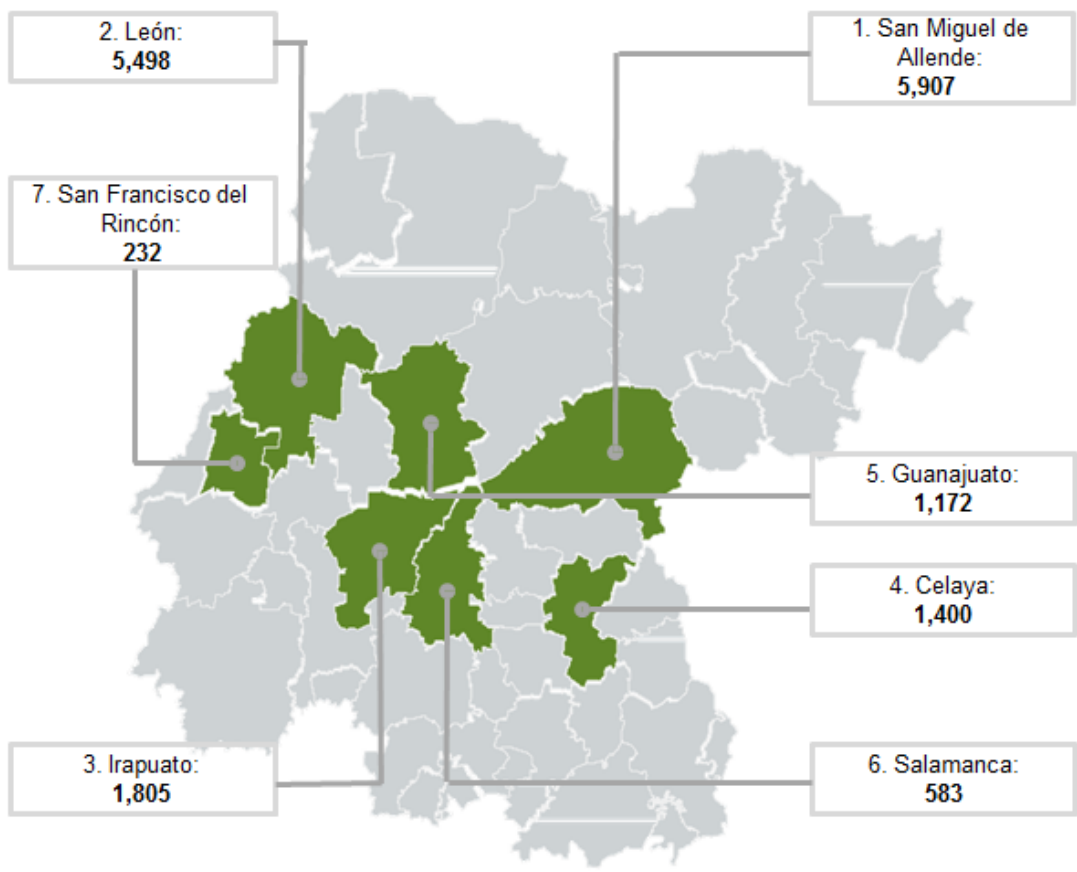
17,665 extranjeros con documento migratorio vigente

Tipo de Documento Migratorio (DM)

DM			TOTAL
TRP ¹	5,933	5,161	11,094
TRT ²	3,608	2,189	5,797
TVRH ³	64	69	133
TRTE ⁴	347	294	641
TVFA ⁵	---	---	---
TOTAL	9,952	7,713	17,665

3 Principales Países: Estados Unidos, Japón y Colombia

PAÍSES			TOTAL
	2,808	2,962	5,770
	1,949	706	2,655
	528	448	976
TOTAL	5,285	4,116	9,401



1. TRP: Tarjeta de Residente Permanente.
4. TRTE: Tarjeta de Residente Temporal Estudiante.

2. TRT: Tarjeta de Residente Temporal.
5. TVFA: Tarjeta de Visitante con Fines de Adopción.

3. TVRH: Tarjeta de Visitante por Razones Humanitarias.





EXTRANJEROS RESIDENTES EN QUINTANA ROO






MIGRACIÓN INTERNACIONAL

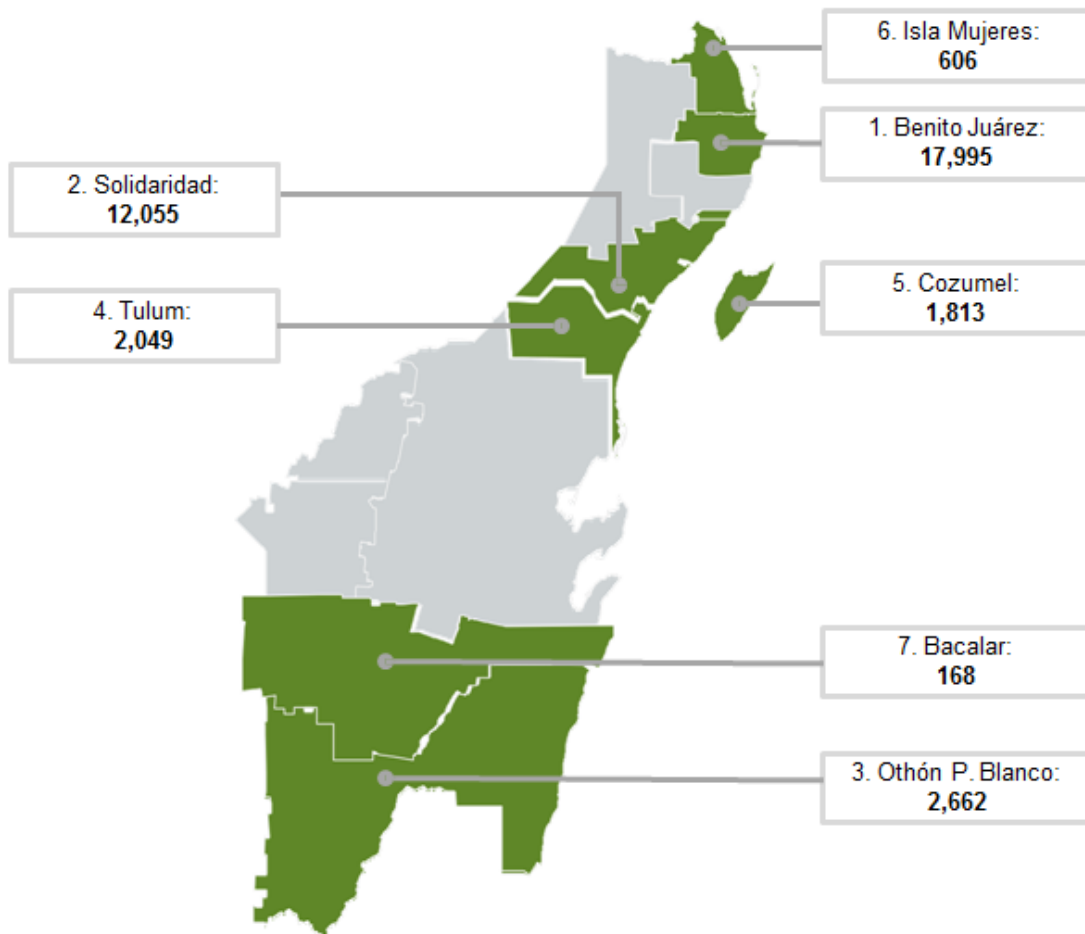
37,730 extranjeros con documento migratorio vigente

Tipo de Documento Migratorio (DM)

DM			TOTAL
TRP ¹	11,605	12,377	23,982
TRT ²	6,628	6,245	12,873
TVRH ³	172	184	356
TRTE ⁴	224	295	519
TVFA ⁵	---	---	---
TOTAL	18,629	19,101	37,730

3 Principales Países: Cuba, Estados Unidos y Venezuela

PAÍSES			TOTAL
	4,050	3,712	7,762
	2,546	2,300	4,846
	1,213	1,633	2,846
TOTAL	7,809	7,645	15,454



1. TRP: Tarjeta de Residente Permanente.

4. TRTE: Tarjeta de Residente Temporal Estudiante.

2. TRT: Tarjeta de Residente Temporal.

5. TVFA: Tarjeta de Visitante con Fines de Adopción.

3. TVRH: Tarjeta de Visitante por Razones Humanitarias.





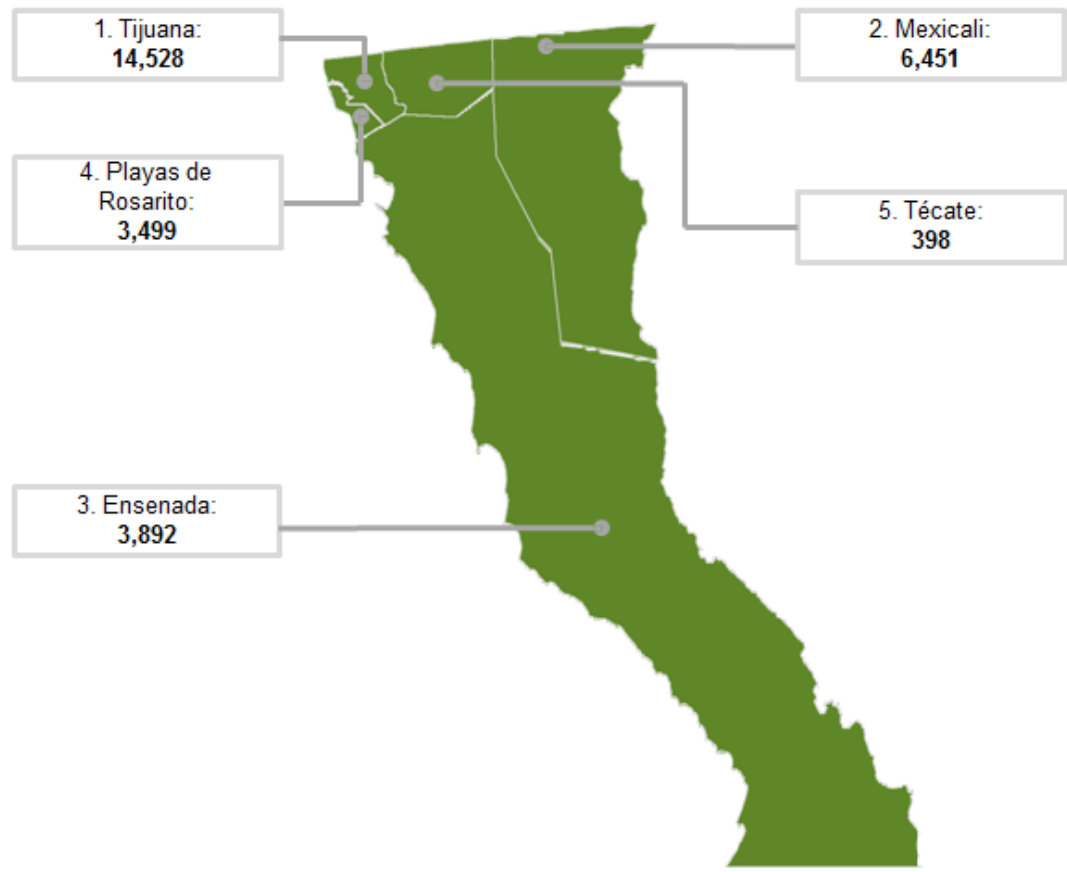
EXTRANJEROS RESIDENTES EN BAJA CALIFORNIA

MIGRACIÓN INTERNACIONAL






28,768 extranjeros con documento migratorio vigente

Tipo de Documento Migratorio (DM)

DM			TOTAL
TRP ¹	10,206	8,046	18,252
TRT ²	4,329	2,118	6,447
TVRH ³	2,928	855	3,783
TRTE ⁴	143	142	285
TVFA ⁵	1	---	1
TOTAL	17,607	11,161	28,768



3 Principales Países: Estados Unidos, China y Honduras

PAÍSES			TOTAL
	5,561	3,729	9,290
	2,521	1,936	4,457
	1,925	876	2,801
TOTAL	10,007	6,541	16,548

1. TRP: Tarjeta de Residente Permanente.

4. TRTE: Tarjeta de Residente Temporal Estudiante.

2. TRT: Tarjeta de Residente Temporal.

5. TVFA: Tarjeta de Visitante con Fines de Adopción.

3. TVRH: Tarjeta de Visitante por Razones Humanitarias.

EXTRANJEROS RESIDENTES EN ESTADO DE MÉXICO

MIGRACIÓN
INTERNACIONAL

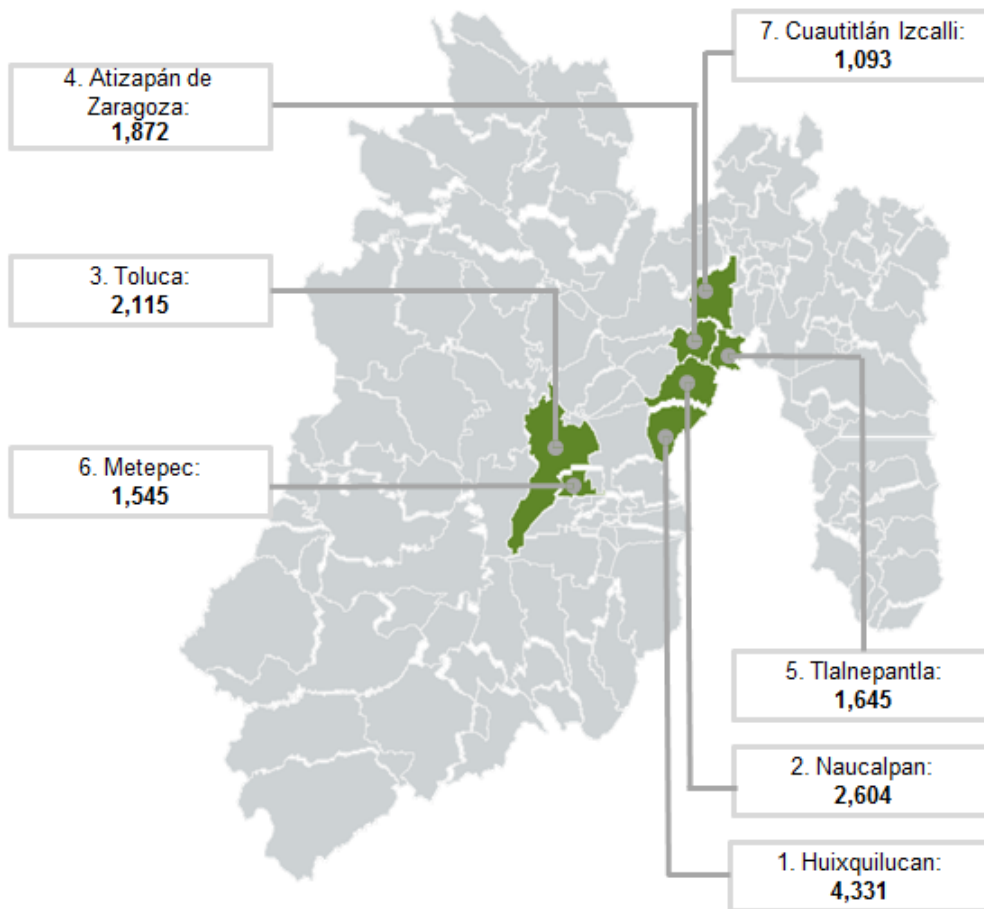
22,632 extranjeros con documento migratorio vigente

Tipo de Documento Migratorio (DM)

DM			TOTAL
TRP ¹	7,478	8,333	15,811
TRT ²	2,925	2,576	5,501
TVRH ³	367	349	716
TRTE ⁴	337	265	602
TVFA ⁵	1	1	2
TOTAL	11,108	11,524	22,632

3 Principales Países: Venezuela, Colombia y Cuba

PAÍSES			TOTAL
	1,659	2,038	3,697
	1,241	1,747	2,988
	607	722	1,329
TOTAL	3,507	4,507	8,014



1. TRP: Tarjeta de Residente Permanente.
4. TRTE: Tarjeta de Residente Temporal Estudiante.

2. TRT: Tarjeta de Residente Temporal.
5. TVFA: Tarjeta de Visitante con Fines de Adopción.

3. TVRH: Tarjeta de Visitante por Razones Humanitarias.





EXTRANJEROS RESIDENTES EN NUEVO LEÓN






MIGRACIÓN INTERNACIONAL

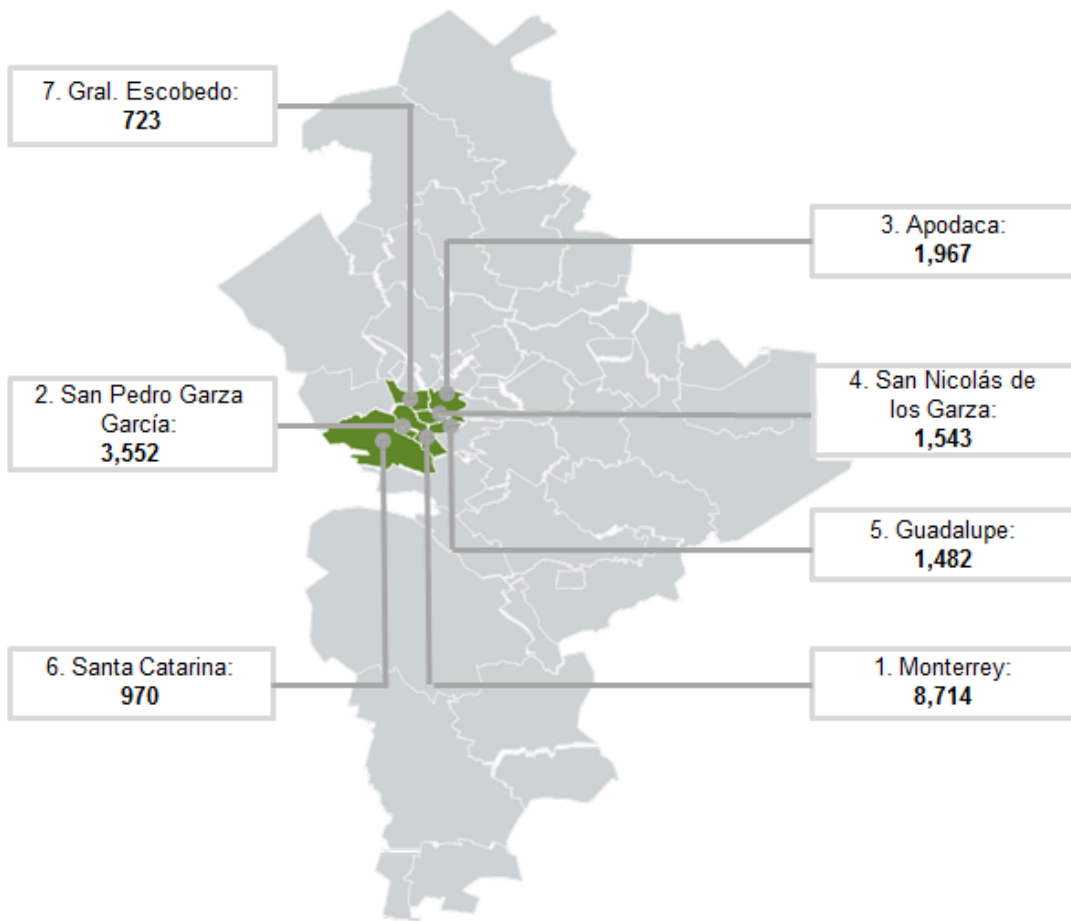
20,849 extranjeros con documento migratorio vigente

Tipo de Documento Migratorio (DM)

DM			TOTAL
TRP ¹	5,811	4,646	10,457
TRT ²	5,007	3,596	8,603
TVRH ³	181	157	338
TRTE ⁴	793	658	1,451
TVFA ⁵	---	---	---
TOTAL	11,792	9,057	20,849

3 Principales Países: Venezuela, Corea del Sur y Colombia

PAÍSES			TOTAL
	1,795	1,960	3,755
	1,694	1,071	2,765
	751	826	1,577
TOTAL	4,240	3,857	8,097



1. TRP: Tarjeta de Residente Permanente.
4. TRTE: Tarjeta de Residente Temporal Estudiante.

2. TRT: Tarjeta de Residente Temporal.
5. TVFA: Tarjeta de Visitante con Fines de Adopción.

3. TVRH: Tarjeta de Visitante por Razones Humanitarias.





EXTRANJEROS RESIDENTES EN BAJA CALIFORNIA SUR






MIGRACIÓN INTERNACIONAL

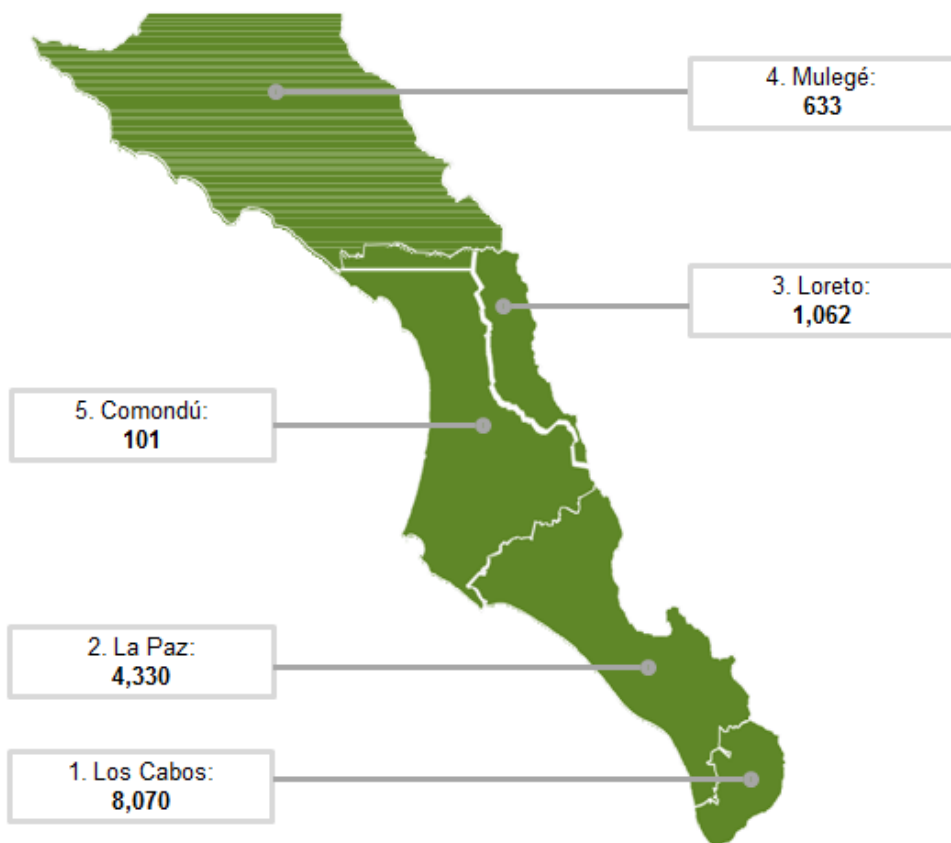
14,196 extranjeros con documento migratorio vigente

Tipo de Documento Migratorio (DM)

DM			TOTAL
TRP ¹	6,009	4,777	10,786
TRT ²	1,779	1,485	3,264
TVRH ³	4	2	6
TRTE ⁴	59	81	140
TVFA ⁵	---	---	---
TOTAL	7,851	6,345	14,196

3 Principales Países: Estados Unidos, Canadá y Cuba

PAÍSES			TOTAL
	4,925	3,686	8,611
	1,078	983	2,061
	149	179	328
TOTAL	6,152	4,848	11,000



1. TRP: Tarjeta de Residente Permanente.
4. TRTE: Tarjeta de Residente Temporal Estudiante.

2. TRT: Tarjeta de Residente Temporal.
5. TVFA: Tarjeta de Visitante con Fines de Adopción.

3. TVRH: Tarjeta de Visitante por Razones Humanitarias.





EXTRANJEROS RESIDENTES EN QUERÉTARO






MIGRACIÓN INTERNACIONAL

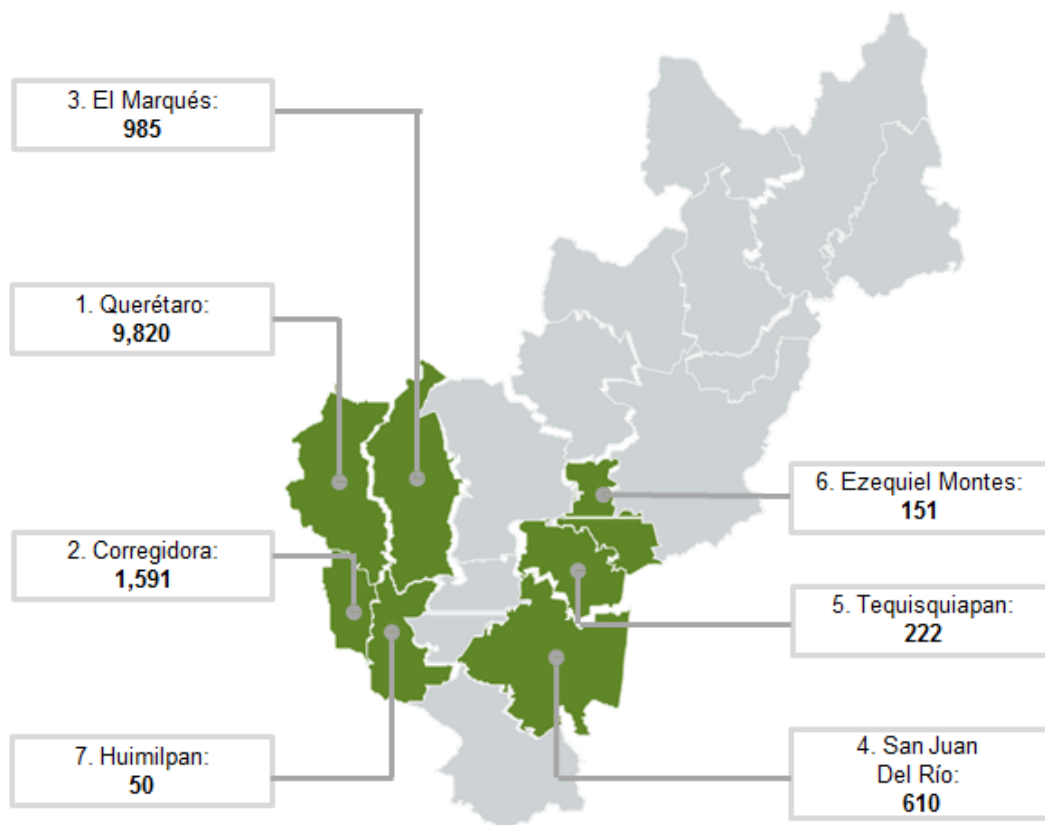
13,674 extranjeros con documento migratorio vigente

Tipo de Documento Migratorio (DM)

DM			TOTAL
TRP ¹	3,813	3,205	7,018
TRT ²	3,417	2,488	5,905
TVRH ³	118	87	205
TRTE ⁴	291	251	542
TVFA ⁵	2	2	4
TOTAL	7,641	6,033	13,674

3 Principales Países: Venezuela, Colombia y Estados Unidos

PAÍSES			TOTAL
	874	1,037	1,911
	502	646	1,148
	631	510	1,141
TOTAL	2,007	2,193	4,200



1. TRP: Tarjeta de Residente Permanente.
4. TRTE: Tarjeta de Residente Temporal Estudiante.

2. TRT: Tarjeta de Residente Temporal.
5. TVFA: Tarjeta de Visitante con Fines de Adopción.

3. TVRH: Tarjeta de Visitante por Razones Humanitarias.





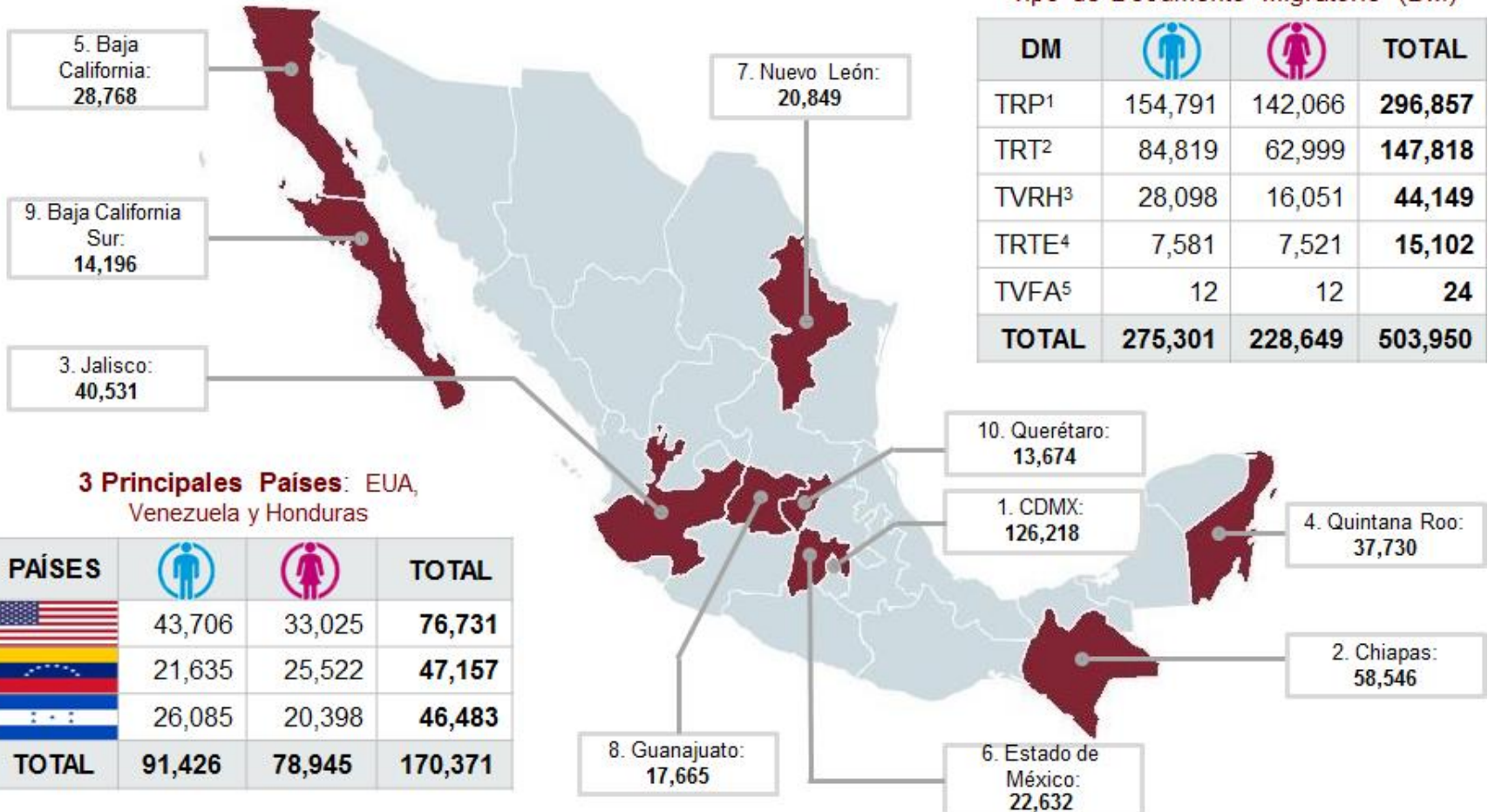
EXTRANJEROS RESIDENTES EN MÉXICO DATOS AL 31 DE JULIO

MIGRACIÓN
INTERNACIONAL






503,950 extranjeros con documento migratorio vigente

Tipo de Documento Migratorio (DM)

DM			TOTAL
TRP ¹	154,791	142,066	296,857
TRT ²	84,819	62,999	147,818
TVRH ³	28,098	16,051	44,149
TRTE ⁴	7,581	7,521	15,102
TVFA ⁵	12	12	24
TOTAL	275,301	228,649	503,950



3 Principales Países: EUA, Venezuela y Honduras

PAÍSES			TOTAL
	43,706	33,025	76,731
	21,635	25,522	47,157
	26,085	20,398	46,483
TOTAL	91,426	78,945	170,371

1. TRP: Tarjeta de Residente Permanente.

4. TRTE: Tarjeta de Residente Temporal Estudiante.

2. TRT: Tarjeta de Residente Temporal.

5. TVFA: Tarjeta de Visitante con Fines de Adopción.

3. TVRH: Tarjeta de Visitante por Razones Humanitarias.



INGRESOS POR DERECHOS MIGRATORIOS

MIGRACIÓN
INTERNACIONAL

El INM tiene **26** conceptos de cobro según la **Ley de Derechos 2019** (Art. 5 ,8, 9, 10, 12, 13, 14 y 15)



Derecho	Artículo de la Ley Federal de Derechos	Cuota 2019
Copias Certificadas.	Art. 5 Fracc. I.	20.00
DNR y Reposición.	Art. 8, Fracc. I.	558.00
DVCPRAR y Renovación.	Art. 8, Fracc. II.	3,114.00
DVTF, Renovación y Reposición.	Art. 8 Fracc. IV.	391.00
DVFA y Renovación.	Art. 8, Fracc. V.	3,022.00
DRT hasta un año y Renovación.	Art. 8 Fracc. VI, inciso a).	4,148.00
DRT hasta dos años y Renovación.	Art. 8 Fracc. VI, inciso b).	6,215.00
DRT hasta tres años y Renovación.	Art. 8 Fracc. VI, inciso c).	7,872.00
DRT hasta cuatro años y Renovación.	Art. 8 Fracc. VI, inciso d).	9,330.00
DRP y Renovación.	Art. 8 Fracc. VII.	5,056.00
Reposición de las fracciones II, V, VI y VII .	Art. 8, Segundo párrafo	1,277.00
Cambio de condición de estancia.	Art. 9.	1,325.00
Regularización de la situación migratoria.	Art. 10	1,325.00
DSM.	Art. 12.	78.00
Expedición de Certificados.	Art. 13, Fracc. I.	424.00
Permiso de salida y regreso al país.	Art. 13, Fracc. II.	424.00
Autorizaciones para realizar actividades remuneradas al Residente Temporal y al Residente Temporal estudiante.	Art. 13 Fracc. III.	3,114.00
Autorización o reposición de Residente Temporal, cuando el extranjero acredite ser ministro de culto, por cada año.	Art. 13, Fracc. IV.	982.00
DSME Marítimo-Carguero.	Art. 14-A, Fracc. I, inciso a).	6,634.00
DSME Marítimo-Turístico. De 1 a 500 personas.	Art. 14-A, Fracc. I, inciso b).	4,147.00
DSME Marítimo-Turístico. De 1 a 1000 personas.	Art. 14-A, Fracc. I, inciso b).	5,385.00
DSME Marítimo-Turístico. De 1 a 1500 personas.	Art. 14-A, Fracc. I, inciso b).	6,412.00
DSME Marítimo-Turístico. De 1501 personas en adelante.	Art. 14-A, Fracc. I, inciso b).	7,292.00
DSME Aéreo.	Art. 14-A, Fracc. II.	2,016.00
Tarieta ABTC y Reposición.	Art. 15.	1,372.00
Reposición TVR.		376.00

Va de **20 pesos** por copia certificada hasta **9,330 pesos** por renovación de derecho de residente temporal/permanente por 4 años





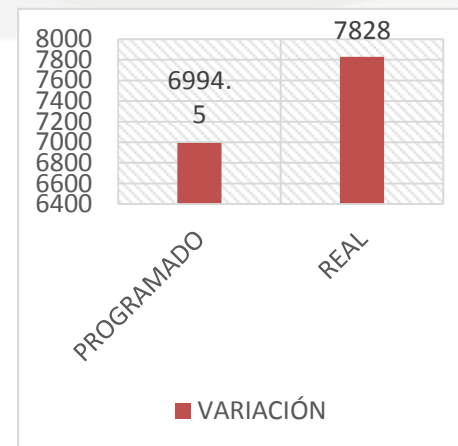
META DE RECAUDACIÓN ENERO – JULIO 2019

MIGRACIÓN INTERNACIONAL

ENERO – JULIO 2019 (MILLONES DE PESOS)

**INGRESOS
TOTALES**

PROGRAMADO	REAL	VARIACIÓN	%
6,994.5	7,828.0	833.5	12 %



Los principales derechos que han aumentado son

TIPO DE DERECHO	PROGRAMADO	REAL	VARIACIÓN	%
Derecho de visitante sin permiso para actividades remuneradas con fines turísticos (extranjeros que visitan México que no pueden trabajar) DNR-T	4,814.0	5,209.0	394.0	+ 8.2 %
Derecho de servicios migratorios (extranjeros y mexicanos que abordan vuelos internacionales de salida).	954.0	1,078.35	123.75	+ 13 %
Derecho de visitantes con permiso para realizar actividades remuneradas sin fines turísticos (extranjero que si visita México y si puede trabajar)	705.0	995.24	289.0	+ 41 %