




GUBERNATURA
COORDINACIÓN GENERAL DE VINCULACIÓN
CON EL COPLADET


Consulta de ejemplos de la información Estadística del proyecto IIEGE

Consulta de ejemplos de la información Estadística del proyecto IIEGE

Desde 1984, el INEGI en colaboración con el Gobierno del Estado, realiza la integración de información estadística y geográfica de Tabasco, que anteriormente era publicada en formato editorial como Anuario Estadístico Estatal y que a partir del año 2018 cambia a proyecto de Integración de Información Estadística y Geográfica del Estado (IIEGE) con el objetivo de recopilar, revisar e integrar información estadística de diversas fuentes para su posterior publicación en la plataforma digital del INEGI denominada **México en cifras**.



1984-2017



2018 -2022

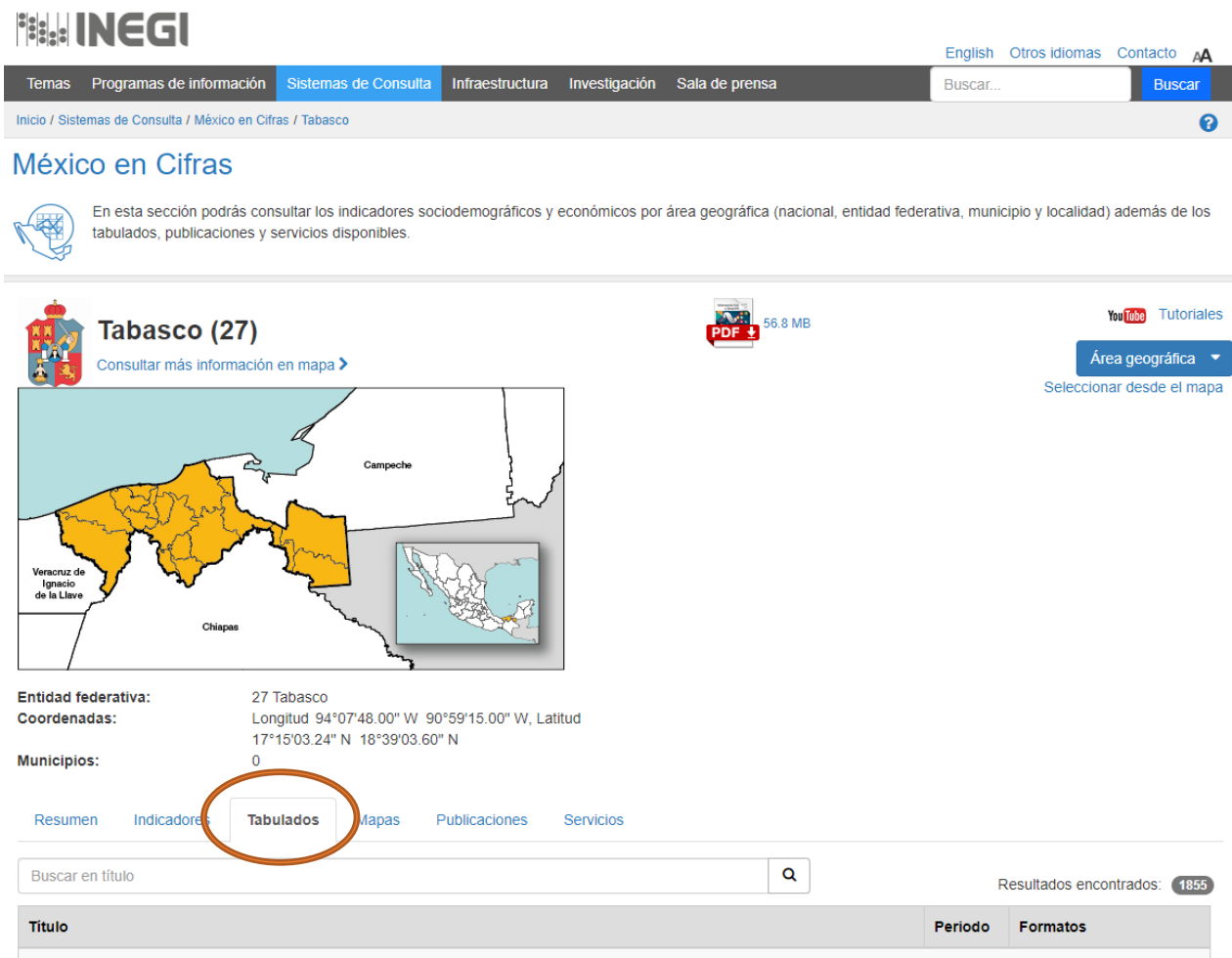
Unidades de Estado que hacen posible la Integración de Información Estadística y Geográfica del Estado (IIEGE)

H. Ayuntamiento de Balancán
H. Ayuntamiento de Cárdenas
H. Ayuntamiento de Centla
H. Ayuntamiento de Centro
H. Ayuntamiento de Comalcalco
H. Ayuntamiento de Cunduacán
H. Ayuntamiento de Emiliano Zapata
H. Ayuntamiento de Huimanguillo
H. Ayuntamiento de Jalapa
H. Ayuntamiento de Jalpa de Méndez
H. Ayuntamiento de Jonuta
H. Ayuntamiento de Macuspana
H. Ayuntamiento de Nacajuca
H. Ayuntamiento de Paraíso
H. Ayuntamiento de Tacotalpa
H. Ayuntamiento de Teapa
H. Ayuntamiento de Tenosique
Dirección de Sistema de Agua Potable y
Alcantarillado de Macuspana
Sistema de Agua y Saneamiento de Centro
Sistema de Agua y Saneamiento de Jonuta

Sistema de Agua y Saneamiento de Balancán
SEDENA, Hospital Militar de Zona
Hospital Naval de Frontera Secretaría de Marina
DICONSA S.A DE C.V.
Junta Estatal de Caminos
Secretaría para el Desarrollo Económico y la
Competitividad
Comisión Nacional Forestal
Comisión Nacional del Agua
Comisión Estatal de Agua y Saneamiento
Secretaría de Medio Ambiente y Recursos Naturales
Procuraduría Federal de Protección al Ambiente
Instituto Mexicano del Seguro Social
Centro de Integración Juvenil Villahermosa
Secretaría de Salud
Comisión Estatal de Conciliación y Arbitraje Médico
Secretaría de Educación
Centros de Educación Básica
Secretaría de Cultura del Gobierno del Estado
Instituto de la Juventud y el Deporte de Tabasco
Servicio Nacional de Empleo de Tabasco

Dirección General del Registro Público de la
Propiedad y del Comercio
Liconsa
Secretaría de Turismo
Caminos y Puentes Federales
Secretaría de Comunicaciones y Transportes
Secretaría de Finanzas
Instituto de Educación para Adultos de Tabasco
Instituto de Protección Civil del Estado de Tabasco
Secretaría de Bienestar, Sustentabilidad y Cambio
Climático
Sistema para el Desarrollo Integral de la Familia
Instituto de Seguridad Social del Estado de Tabasco
Instituto de Seguridad y Servicios Sociales de los
Trabajadores del Estado
Pemex, Hospital Regional

La plataforma México en Cifras nos permite obtener tabulados del IIEGE por año y tema.



INEGI English Otros idiomas Contacto AA

Temas Programas de información **Sistemas de Consulta** Infraestructura Investigación Sala de prensa

Inicio / Sistemas de Consulta / México en Cifras / Tabasco

México en Cifras

En esta sección podrás consultar los indicadores sociodemográficos y económicos por área geográfica (nacional, entidad federativa, municipio y localidad) además de los tabulados, publicaciones y servicios disponibles.

Tabasco (27) Consultar más información en mapa >

PDF 56.8 MB

YouTube Tutoriales

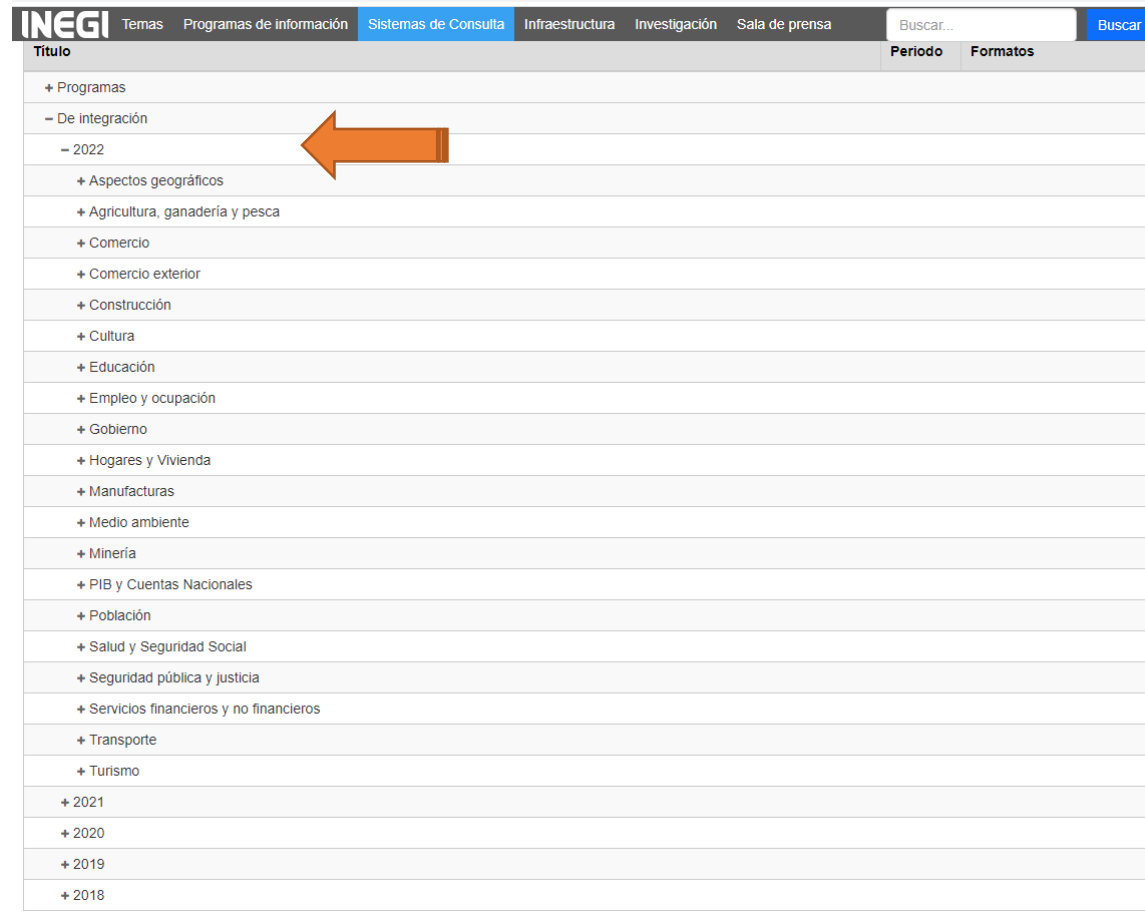
Área geográfica Selecionar desde el mapa

Entidad federativa: 27 Tabasco
 Coordenadas: Longitud 94°07'48.00" W 90°59'15.00" W, Latitud 17°15'03.24" N 18°39'03.60" N
 Municipios: 0

Resumen Indicadores **Tabulados** Mapas Publicaciones Servicios

Buscar en título Q Resultados encontrados: 1855

| Titulo | Periodo | Formatos |
|--------|---------|----------|
|--------|---------|----------|



INEGI Temas Programas de información **Sistemas de Consulta** Infraestructura Investigación Sala de prensa

Buscar... Buscar

| Titulo | Periodo | Formatos |
|--|---------|----------|
| + Programas | | |
| - De integración | | |
| - 2022 | | |
| + Aspectos geográficos | | |
| + Agricultura, ganadería y pesca | | |
| + Comercio | | |
| + Comercio exterior | | |
| + Construcción | | |
| + Cultura | | |
| + Educación | | |
| + Empleo y ocupación | | |
| + Gobierno | | |
| + Hogares y Vivienda | | |
| + Manufacturas | | |
| + Medio ambiente | | |
| + Minería | | |
| + PIB y Cuentas Nacionales | | |
| + Población | | |
| + Salud y Seguridad Social | | |
| + Seguridad pública y justicia | | |
| + Servicios financieros y no financieros | | |
| + Transporte | | |
| + Turismo | | |
| + 2021 | | |
| + 2020 | | |
| + 2019 | | |
| + 2018 | | |



Temas disponibles de estadísticas de integración

- Aspectos geográficos
- Agricultura, ganadería y pesca
- Comercio
- Comercio exterior
- Construcción
- Cultura
- Educación
- Empleo y ocupación
- Gobierno
- Hogares y Vivienda
- Manufacturas
- Medio ambiente
- Minería
- PIB y Cuentas Nacionales
- Población
- Salud y Seguridad Social
- Seguridad pública y justicia
- Servicios financieros y no financieros
- Transporte
- Turismo

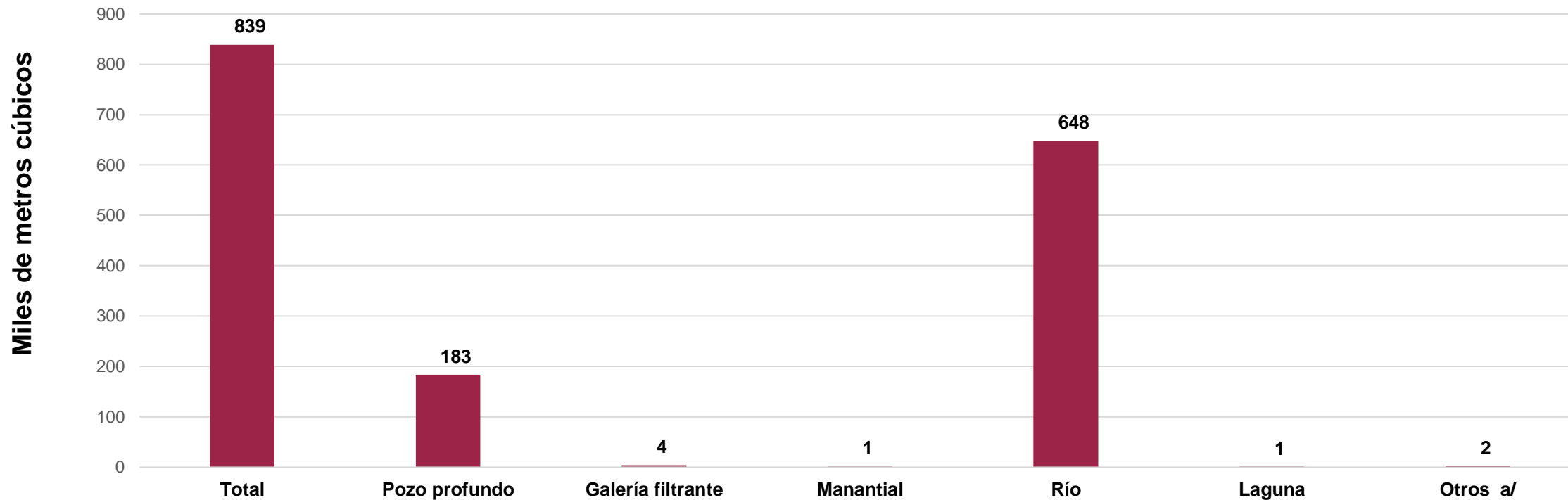
Consulta de ejemplos de la información Estadística del proyecto IIEGE

Tema:

Hogares y Vivienda

Gráfica 1

Volumen promedio diario de extracción de agua del Estado de Tabasco según principales tipos de fuentes, 2021.



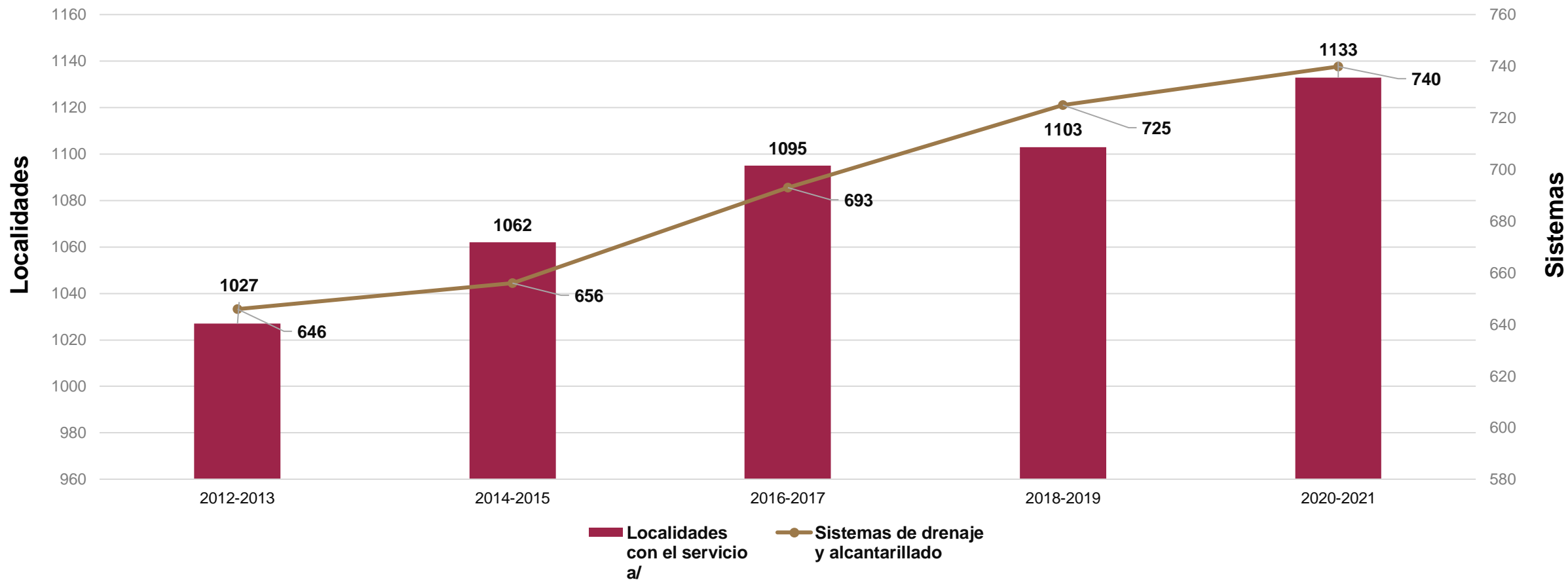
Nota: Debido al redondeo de las cifras, la suma de los parciales puede o no coincidir con los totales.

a/ Comprende: arroyo y laguna artificial.

Fuente: Elaboración propia a partir de datos del INEGI, México en cifras.

Gráfica 2

Sistemas y localidades con el servicio de drenaje y alcantarillado Serie bianual de 2012 a 2021



a/ La información está referida a la definición de localidad utilizada por las fuentes que la generan, por lo que no es comparable con la correspondiente a la información censal.
Fuente: Elaboración propia a partir de datos del INEGI, México en cifras.

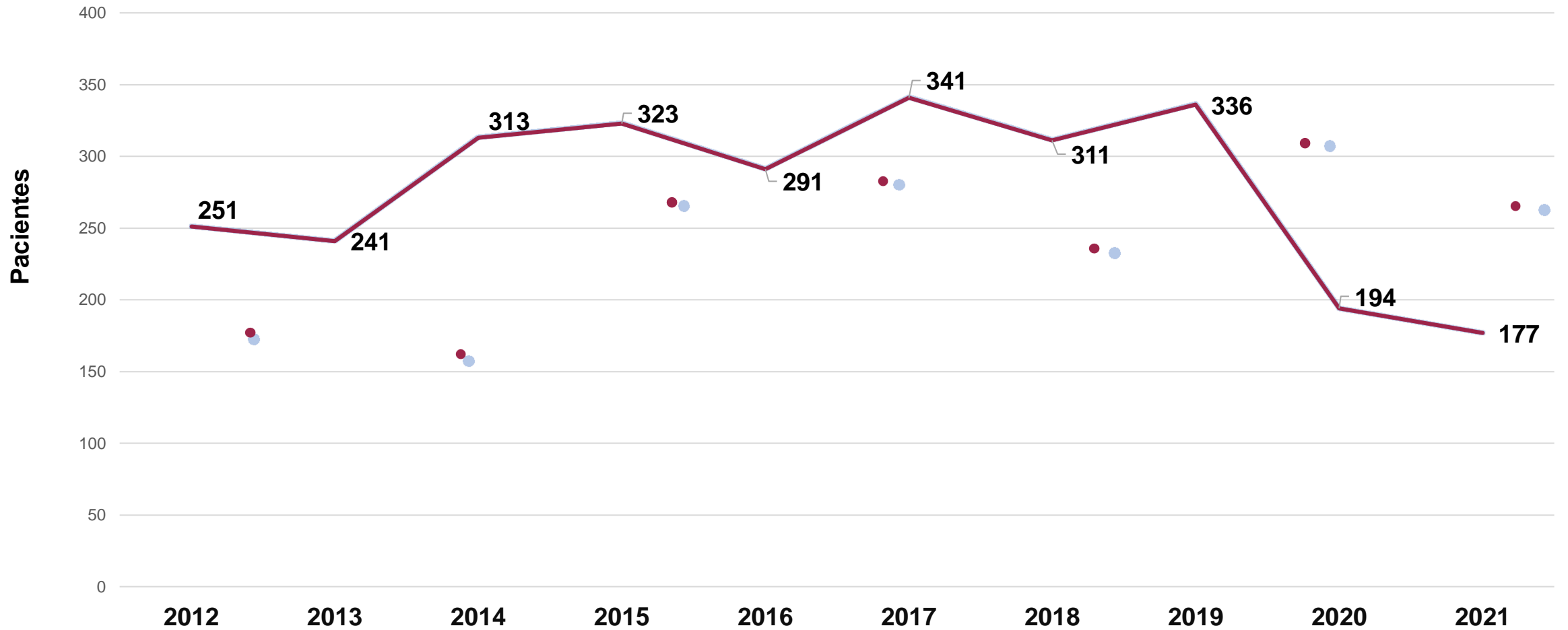
Consulta de ejemplos de la información Estadística del proyecto IIEGE

Tema:

Salud y Seguridad Social

Gráfica 3

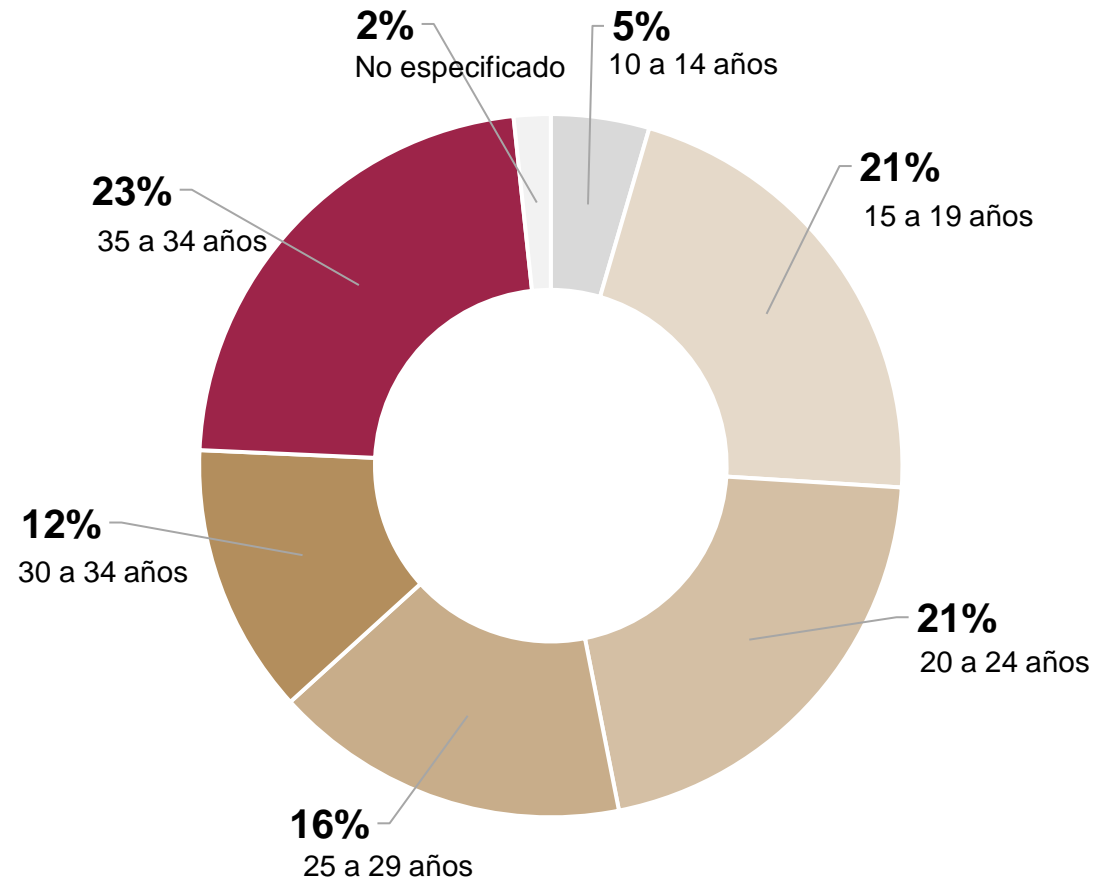
Pacientes farmacodependientes atendidos en los Centros de Integración Juvenil
Serie anual de 2012 a 2021



Fuente: Elaboración propia a partir de datos del INEGI, México en cifras.

Gráfica 4

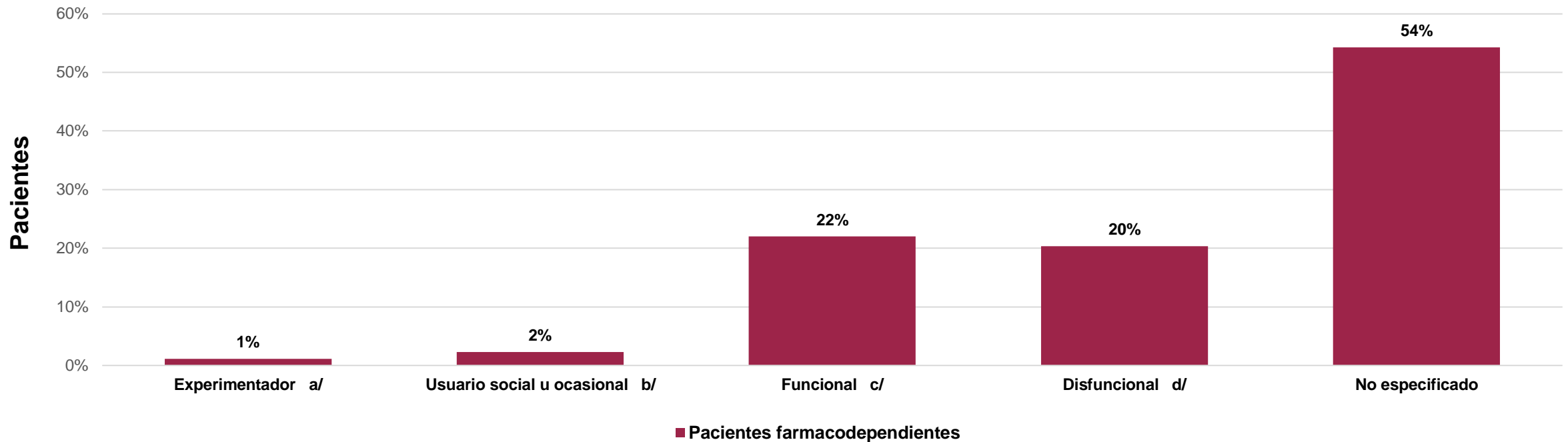
Pacientes farmacodependientes atendidos en los Centros de Integración Juvenil, según grupo de edad, 2021



Fuente: Elaboración propia a partir de datos del INEGI, México en cifras.

Gráfica 5

Distribución porcentual de pacientes farmacodependientes atendidos en los Centros de Integración Juvenil, según grado de dependencia, 2021



a/ Se refiere a la persona que en general ha probado drogas motivada por la curiosidad, pero que no se ha sentido impulsada a repetir la experiencia.

b/ Se refiere a la persona que utiliza drogas en un contexto social, en donde el resto del grupo las consume. Sin embargo, no se siente interesado en repetir la experiencia fuera de ese medio, ni lo hace frecuentemente.

c/ Se refiere al consumidor que utiliza drogas con frecuencia, ya que ha desarrollado condición de dependencia de algún tipo, pero se desenvuelve en su medio familiar, laboral, escolar y social sin que dicho consumo le provoque conflictos.

d/ Se refiere a la persona que no solo utiliza las drogas con frecuencia, sino que su vida gira en torno al consumo, lo que se hace evidente por los problemas en relación con su medio, por las consecuencias que la droga produce en su organismo y funciones mentales.

Fuente: Elaboración propia a partir de datos del INEGI, México en cifras.

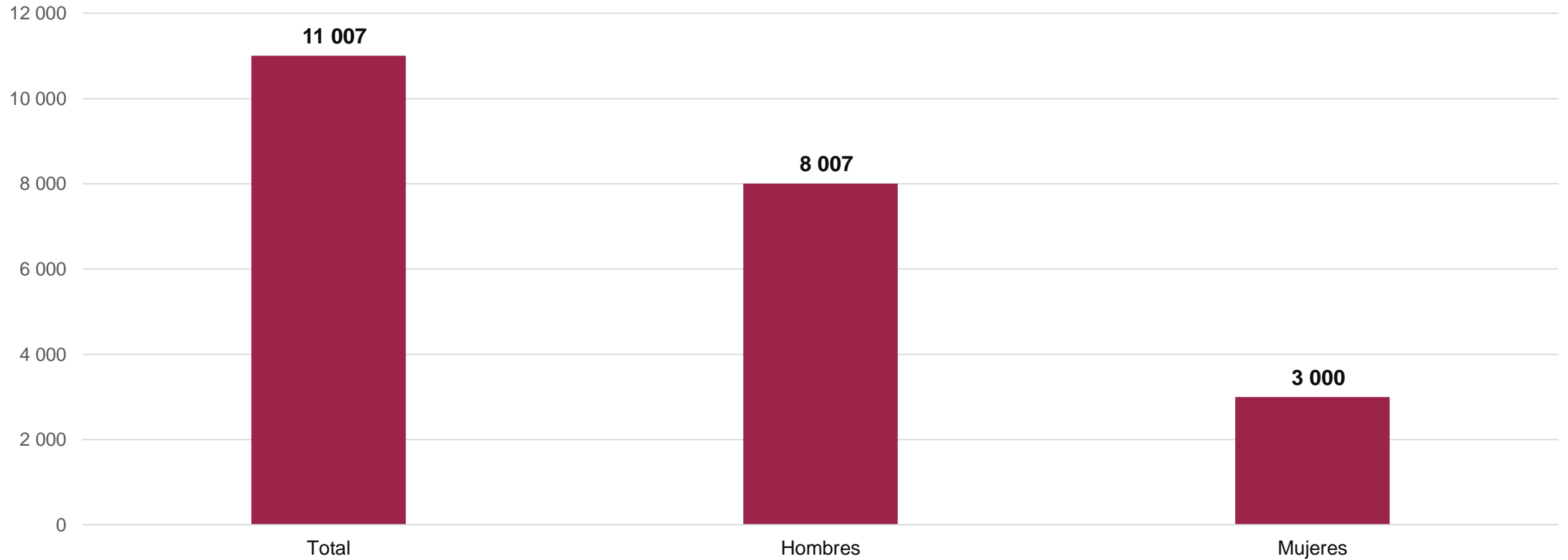
Consulta de ejemplos de la información Estadística del proyecto IIEGE

Tema:

Cultura

Gráfica 6

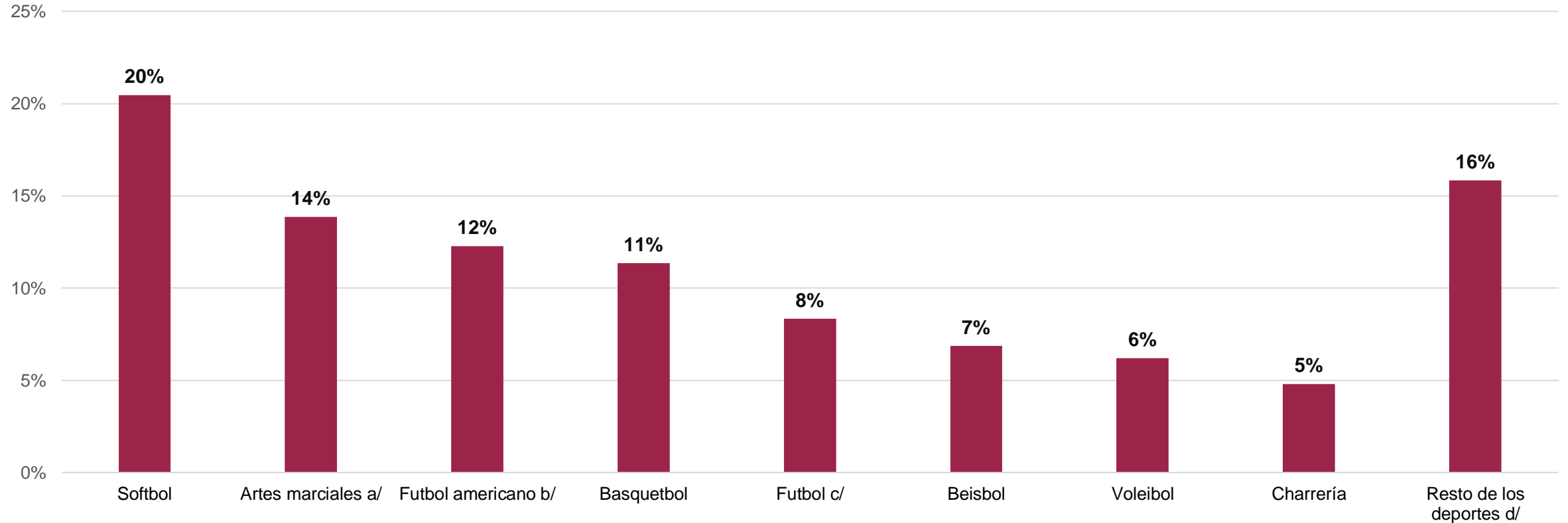
Deportistas afiliados en asociaciones deportivas registradas en el Instituto de la Juventud y el Deporte de Tabasco por sexo
Al 31 de diciembre de 2021



Fuente: Elaboración propia a partir de datos del INEGI, México en cifras.

Gráfica 7

Deportes con mayor afiliación en Tabasco, 2021



Nota: Datos según afiliaciones en asociaciones deportivas registradas en el Instituto de la Juventud y el Deporte de Tabasco, al 31 de diciembre de 2021.

a/ Comprende: judo, karate, limalama y taekwondo.

b/ Incluye tocho bandera.

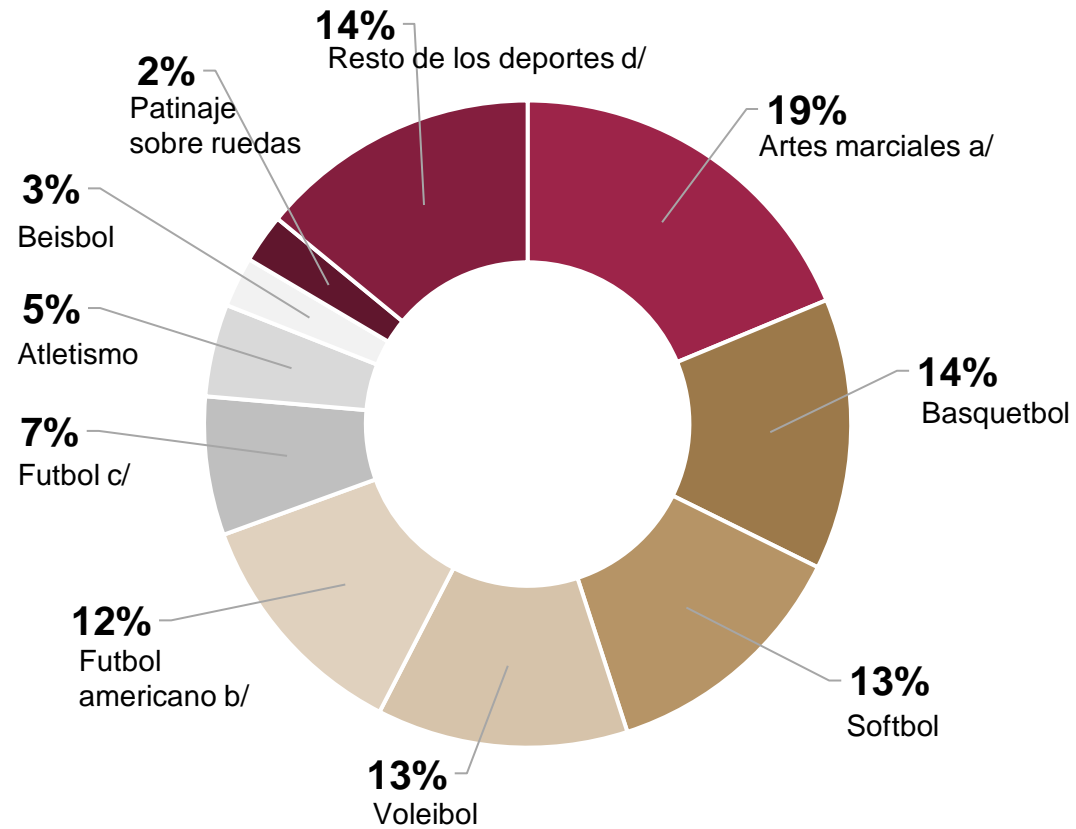
c/ "Comprende futbol asociación y futbol 7.

d/ Comprende atletismo, ajedrez, tenis, fisicoconstructivismo y fitness, patinaje sobre ruedas, boxeo, deportes para personas con discapacidad, frontón, luchas asociadas, handball (balonmano), gimnasia, natación, motociclismo, levantamiento de pesas (halterofilia), ciclismo, tenis de mesa, esgrima, triatlón y/o duatlón, olimpiadas especiales y pesca deportiva.

Fuente: Elaboración propia a partir de datos del INEGI, México en cifras.

Gráfica 8

Deportes con mayor afiliación de mujeres en Tabasco, 2021



Nota: Datos según afiliaciones en asociaciones deportivas registradas en el Instituto de la Juventud y el Deporte de Tabasco, al 31 de diciembre de 2021.

a/ Comprende: judo, karate, limalama y taekwondo.

b/ "Comprende futbol asociación y futbol 7.

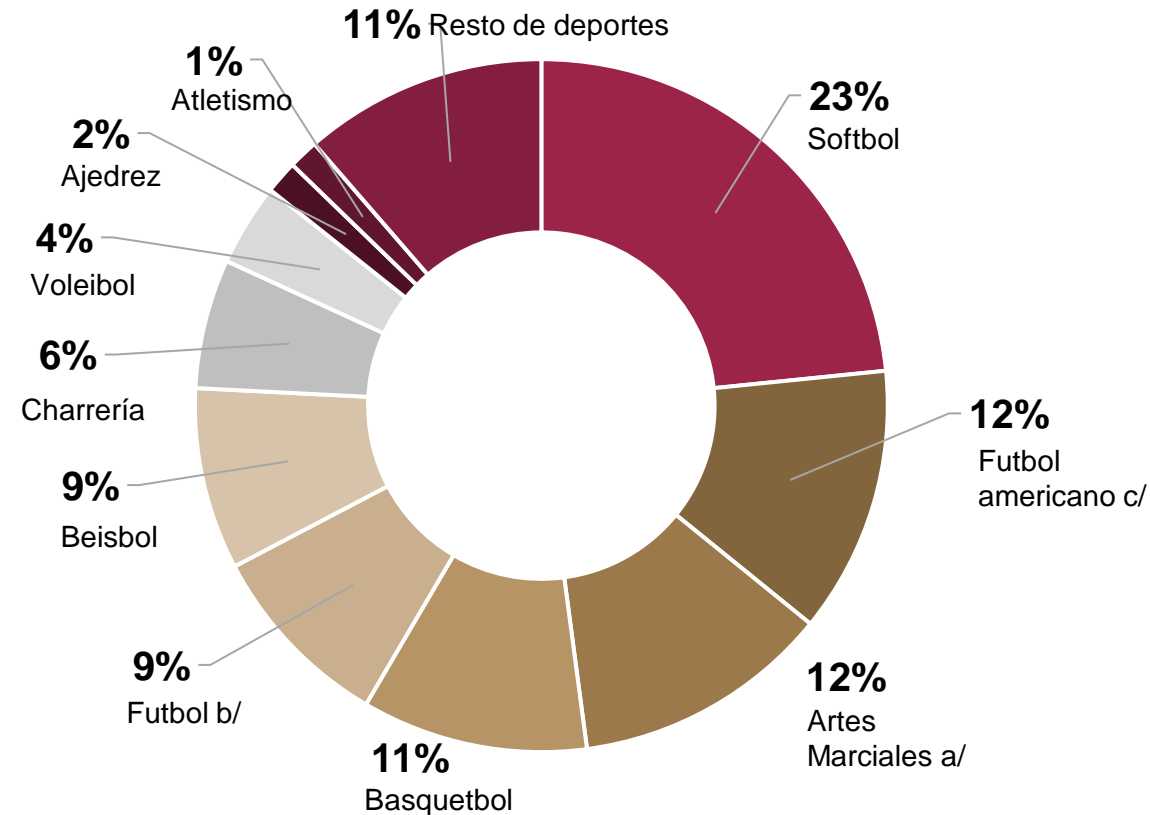
c/ Incluye tocho bandera.

d/ Comprende tenis, ajedrez, charrería, físicoconstructivismo y fitness, gimnasia, deportes para personas con discapacidad, motociclismo, levantamiento de pesas (halterofilia), luchas asociadas, natación, esgrima, boxeo, tenis de mesa, ciclismo, triatlón y/o duatlón, frontón, handball (balonmano), olimpiadas especiales y pesca deportiva.

Fuente: Elaboración propia a partir de datos del INEGI, México en cifras.

Gráfica 9

Deportes con mayor afiliación de hombres en Tabasco, 2021



Nota: Datos según afiliaciones en asociaciones deportivas registradas en el Instituto de la Juventud y el Deporte de Tabasco, al 31 de diciembre de 2021.

a/ Comprende: judo, karate, limalama y taekwondo.

b/ "Comprende fútbol asociación y fútbol 7.

c/ Incluye tocho bandera.

d/ Comprende tenis, boxeo, fisicoconstructivismo y fitness, frontón, deportes para personas con discapacidad, luchas asociadas, handball (balonmano), natación, patinaje sobre ruedas, motociclismo, ciclismo, tenis de mesa, levantamiento de pesas (halterofilia), esgrima, triatlón y/o duatlón, gimnasia, , y olimpiadas especiales y pesca deportiva.

Fuente: Elaboración propia a partir de datos del INEGI, México en cifras.