




CONCEPTO	SALDO INICIAL	CARGOS DEL PERIODO	ABONOS DEL PERIODO	SALDO FINAL	VARIACION DEL PERIODO
	1	2	3	4=(1+2-3)	(4-1)
ACTIVO	153,131,864.36	32,614,049.33	29,802,527.26	155,943,386.43	2,811,522.07
Activo Circulante	2,471,341.64	32,214,049.33	29,802,527.26	4,882,863.71	2,411,522.07
Efectivo y Equivalentes	1,097,265.64	17,811,452.48	14,643,260.49	4,265,457.63	3,168,191.99
Derechos a Recibir Efectivo o Equivalentes	1,480.32	13,782,343.22	13,554,193.99	229,629.55	228,149.23
Derechos a Recibir Bienes o Servicios	-	-	-	-	-
Inventarios	-	-	-	-	-
Almacenes	1,372,595.68	620,253.63	1,605,072.78	387,776.53	984,819.15
Estimación por Pérdida o Deterioro de Activos Circulantes	-	-	-	-	-
Otros Activos Circulantes	-	-	-	-	-
Activo No Circulante	150,660,522.72	400,000.00	-	151,060,522.72	400,000.00
Inversiones Financieras a Largo Plazo	-	-	-	-	-
Derechos a Recibir Efectivo o Equivalentes a Largo Plazo	-	-	-	-	-
Bienes Inmuebles, Infraestructura y Construcciones en Proceso	180,837,233.61	-	-	180,837,233.61	-
Bienes Muebles	80,859,872.61	400,000.00	-	81,259,872.61	400,000.00
Activos Intangibles	45,542.34	-	-	45,542.34	-
Depreciación, Deterioro y Amortización Acumulada de Bienes	-111,247,331.84	-	-	-111,247,331.84	-
Activos Diferidos	165,206.00	-	-	165,206.00	-
Estimación por Pérdida o Deterioro de Ac	-	-	-	-	-
Otros Activos no Circulantes	-	-	-	-	-

Bajo protesta de decir verdad declaramos que los Estados Financieros y sus Notas son razonablemente correctos y responsabilidad del

Elaboró

 L.C.P. Susana Zapata Torres
 Jefe del Departamento de Contabilidad y Finanzas

Revisó

 LIC. Norma Mercedes Tosca Alfaro
 Titular de la Unidad Administrativa

Vo. Bo.

 Mtra. Elóisa Ocampo Gonzalez
 Directora General