




PESOS MEXICANOS

CONCEPTO	SALDO INICIAL	CARGOS DEL PERIODO	ABONOS DEL PERIODO	SALDO FINAL	VARIACION DEL PERIODO
	1	2	3	4=(1+2-3)	(4-1)
ACTIVO	153,131,864.36	12,903,019.88	13,256,270.66	152,778,613.58	-353,250.78
Activo Circulante	2,471,341.64	12,503,019.88	13,256,270.66	1,718,090.86	753,250.78
Efectivo y Equivalentes	1,097,265.64	6,853,730.47	6,774,995.54	1,176,000.57	78,734.93
Derechos a Recibir Efectivo o Equivalentes	1,480.32	5,323,867.60	5,324,163.53	1,184.39	295.93
Derechos a Recibir Bienes o Servicios	-	3,000.00	3,000.00	-	-
Inventarios	-	-	-	-	-
Almacenes	1,372,595.68	322,421.81	1,154,111.59	540,905.90	831,689.78
Estimación por Pérdida o Deterioro de Activos Circulantes	-	-	-	-	-
Otros Activos Circulantes	-	-	-	-	-
Activo No Circulante	150,660,522.72	400,000.00	-	151,060,522.72	400,000.00
Inversiones Financieras a Largo Plazo	-	-	-	-	-
Derechos a Recibir Efectivo o Equivalentes a Largo Plazo	-	-	-	-	-
Bienes Inmuebles, Infraestructura y Construcciones en Proceso	180,837,233.61	-	-	180,837,233.61	-
Bienes Muebles	80,859,872.61	400,000.00	-	81,259,872.61	400,000.00
Activos Intangibles	45,542.34	-	-	45,542.34	-
Depreciación, Deterioro y Amortización Acumulada de Bienes	-111,247,331.84	-	-	-111,247,331.84	-
Activos Diferidos	165,206.00	-	-	165,206.00	-
Estimación por Pérdida o Deterioro de Ac	-	-	-	-	-
Otros Activos no Circulantes	-	-	-	-	-

Bajo protesta de decir verdad declaramos que los Estados Financieros y sus Notas son razonablemente correctos y responsabilidad del

Elaboró

 L.C.P. Susana Zapata Torres
 Jefe del Departamento de Contabilidad y Finanzas

Revisó

 LIC. Norma Mercedes Tosca Alfaro
 Titular de la Unidad Administrativa

Vo. Bo.

 Mtra. Eloisa Ocampo Gonzalez
 Directora General