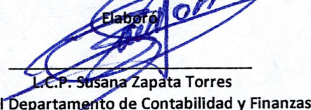




CONCEPTO	Periodo Actual JUNIO 2024	Periodo Actual Diciembre 2023
Flujos de Efectivo de las Actividades de Operación		
Origen	14,060,615.89	25,418,825.91
Impuestos	-	-
Cuotas y Aportaciones de Seguridad Social	-	-
Contribuciones de mejoras	-	-
Derechos	-	-
Productos	-	-
Aprovechamientos	-	-
Ingresos por Venta de Bienes y Prestación de Servicios	2,652,079.75	4,276,838.71
Participaciones, Aportaciones, Convenios, Incentivos Derivados de la Colaboración Fiscal, Fondos Distintos de Aportaciones Transferencias, Asignaciones, Subsidios y Subvenciones, y Pensiones y Otros Orígenes de Operación	11,408,441.62	21,141,984.91
	94.52	2.29
Aplicación	10,642,359.54	27,171,623.08
Servicios Personales	7,063,511.62	15,105,247.84
Materiales y Suministros	486,346.42	1,319,198.87
Servicios Generales	1,538,020.57	4,395,148.92
Transferencias Internas y Asignaciones al Sector Público	270,000.00	382,488.84
Transferencias al resto del Sector Público	-	-
Subsidios y Subvenciones	-	-
Ayudas Sociales	-	-
Pensiones y Jubilaciones	-	-
Transferencias a Fideicomisos, Mandatos y Contratos Análogos	-	-
Transferencias a la Seguridad Social	-	-
Donativos	-	-
Transferencias al Exterior	-	-
Participaciones	-	-
Aportaciones	-	-
Convenios	-	-
Otras Aplicaciones de Operación	1,284,480.93	5,969,538.61
Flujos Netos de Efectivo por Actividades de Operación	3,418,256.35	1,752,797.17
Flujos de Efectivo de las Actividades de Inversión		
Origen	1,194,897.90	3,026,778.30
Bienes Inmuebles, Infraestructura y Construcciones en Proceso	-	-
Bienes Muebles	-	3,026,778.30
Otros Orígenes de Inversión	1,194,897.90	-
Aplicación	628,149.23	1,765,259.87
Bienes Inmuebles, Infraestructura y Construcciones en Proceso	-	-
Bienes Muebles	400,000.00	504,176.58
Otras Aplicaciones de Inversión	228,149.23	1,261,083.29
Flujos Netos de Efectivo por Actividades de Inversión	566,748.67	1,261,518.43
Flujo de Efectivo de las Actividades de Financiamiento		
Origen	-	539,245.10
Endeudamiento Neto	-	539,245.10
Interno	-	539,245.10
Externo	-	-
Otros Orígenes de Financiamiento	-	-
Aplicación	816,813.03	-
Servicios de la Deuda	816,813.03	-
Interno	816,813.03	-
Externo	-	-
Otras Aplicaciones de Financiamiento	-	-
Flujos netos de Efectivo por Actividades de Financiamiento	-	539,245.10
Incremento/Disminución Neta en el Efectivo y Equivalentes al Efectivo	3,168,191.99	47,966.36
Efectivo y Equivalente al Efectivo al Inicio del Ejercicio	1,097,265.64	1,049,299.28
Efectivo y Equivalente al Efectivo al Final del Ejercicio	4,265,457.63	1,097,265.64

Bajo protesta de decir verdad declaramos que los Estados Financieros y sus Notas son razonablemente correctos y responsabilidad del emisor

Elaboró

 L.C.P. Susana Zapata Torres
 Jefe del Departamento de Contabilidad y Finanzas

Revisó

 L.C. Norma Mercedes Tosca Alfaro
 Titular de la Unidad Administrativa

Vg. Bo.

 Mtra. Eloisa Ocampo Gonzalez
 Directora General