




CONCEPTO	Periodo Actual Marzo 2024	Periodo Actual Diciembre 2023
<b>Flujos de Efectivo de las Actividades de Operación</b>		
<b>Origen</b>	<b>5,619,379.68</b>	<b>25,418,825.91</b>
Impuestos	-	-
Cuotas y Aportaciones de Seguridad Social	-	-
Contribuciones de mejoras	-	-
Derechos	-	-
Productos	-	-
Aprovechamientos	-	-
Ingresos por Venta de Bienes y Prestación de Servicios	1,254,346.11	4,276,838.71
Participaciones, Aportaciones, Convenios, Incentivos Derivados de la Colaboración Fiscal, Fondos Distintos de Aportaciones Transferencias, Asignaciones, Subsidios y Subvenciones, y Pensiones y Otros Orígenes de Operación	4,364,992.50	21,141,984.91
	41.07	2.29
<b>Aplicación</b>	<b>5,427,686.17</b>	<b>27,171,623.08</b>
Servicios Personales	3,576,424.30	15,105,247.84
Materiales y Suministros	161,348.69	1,319,198.87
Servicios Generales	614,017.10	4,395,148.92
Transferencias Internas y Asignaciones al Sector Público	-	382,488.84
Transferencias al resto del Sector Público	-	-
Subsidios y Subvenciones	-	-
Ayudas Sociales	-	-
Pensiones y Jubilaciones	-	-
Transferencias a Fideicomisos, Mandatos y Contratos Análogos	-	-
Transferencias a la Seguridad Social	-	-
Donativos	-	-
Transferencias al Exterior	-	-
Participaciones	-	-
Aportaciones	-	-
Convenios	-	-
Otras Aplicaciones de Operación	1,075,896.08	5,969,538.61
<b>Flujos Netos de Efectivo por Actividades de Operación</b>	<b>191,693.51</b>	<b>1,752,797.17</b>
<b>Flujos de Efectivo de las Actividades de Inversión</b>		
<b>Origen</b>	<b>1,042,063.64</b>	<b>3,026,778.30</b>
Bienes Inmuebles, Infraestructura y Construcciones en Proceso	-	-
Bienes Muebles	-	3,026,778.30
Otros Orígenes de Inversión	1,042,063.64	-
<b>Aplicación</b>	<b>400,000.00</b>	<b>1,765,259.87</b>
Bienes Inmuebles, Infraestructura y Construcciones en Proceso	-	-
Bienes Muebles	400,000.00	504,176.58
Otras Aplicaciones de Inversión	-	1,261,083.29
<b>Flujos Netos de Efectivo por Actividades de Inversión</b>	<b>642,063.64</b>	<b>1,261,518.43</b>
<b>Flujo de Efectivo de las Actividades de Financiamiento</b>		
<b>Origen</b>	<b>-</b>	<b>539,245.10</b>
Endeudamiento Neto	-	539,245.10
Interno	-	539,245.10
Externo	-	-
Otros Orígenes de Financiamiento	-	-
<b>Aplicación</b>	<b>755,022.22</b>	<b>-</b>
Servicios de la Deuda	755,022.22	-
Interno	755,022.22	-
Externo	-	-
Otras Aplicaciones de Financiamiento	-	-
<b>Flujos netos de Efectivo por Actividades de Financiamiento</b>	<b>-</b>	<b>539,245.10</b>
<b>Incremento/Disminución Neta en el Efectivo y Equivalentes al Efectivo</b>	<b>78,734.93</b>	<b>47,966.36</b>
<b>Efectivo y Equivalente al Efectivo al Inicio del Ejercicio</b>	<b>1,097,265.64</b>	<b>1,049,299.28</b>
<b>Efectivo y Equivalente al Efectivo al Final del Ejercicio</b>	<b>1,176,000.57</b>	<b>1,097,265.64</b>

Bajo protesta de decir verdad declaramos que los Estados Financieros y sus Notas son razonablemente correctos y responsabilidad del emisor

  
 LIC. P. Susana Zapata Torres  
 Jefe del Departamento de Contabilidad y Finanzas

Revisó  
  
 LIC. Norma Mercedes Tosca Alfaro  
 Titular de la Unidad Administrativa

Vo. Bo.  
  
 Mtra. Eloisa Ocajipo Gonzalez  
 Directora General