

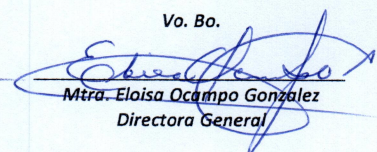


CONCEPTO	SALDO INICIAL	CARGOS DEL PERIODO	ABONOS DEL PERIODO	SALDO FINAL	VARIACION DEL PERIODO
	1	2	3	4=(1+2-3)	(4-1)
ACTIVO	154,888,961.91	3,938,771.49	3,940,167.18	154,887,566.22	-1,395.69
Activo Circulante	1,705,837.48	3,875,771.48	3,940,167.18	1,641,441.78	- 64,395.70
Efectivo y Equivalentes	1,450,352.43	2,176,494.94	2,172,786.99	1,454,060.38	3,707.95
Derechos a Recibir Efectivo o Equivalentes	459.06	1,629,327.12	1,629,452.92	333.26	- 125.80
Derechos a Recibir Bienes o Servicios	-	-	-	-	-
Inventarios	-	-	-	-	-
Almacenes	255,025.99	69,949.42	137,927.27	187,048.14	- 67,977.85
Estimación por Pérdida o Deterioro de Activos Circulantes	-	-	-	-	-
Otros Activos Circulantes	-	-	-	-	-
Activo No Circulante	153,183,124.43	63,000.01	-	153,246,124.44	63,000.01
Inversiones Financieras a Largo Plazo	-	-	-	-	-
Derechos a Recibir Efectivo o Equivalentes a Largo Plazo	-	-	-	-	-
Bienes Inmuebles, Infraestructura y Construcciones en Proceso	180,837,233.61	-	-	180,837,233.61	-
Bienes Muebles	80,355,696.02	63,000.01	-	80,418,696.03	63,000.01
Activos Intangibles	45,542.34	-	-	45,542.34	-
Depreciación, Deterioro y Amortización Acumulada de Bienes	-108,220,553.54	-	-	-108,220,553.54	-
Activos Diferidos	165,206.00	-	-	165,206.00	-
Estimación por Pérdida o Deterioro de Ac	-	-	-	-	-
Otros Activos no Circulantes	-	-	-	-	-

Bajo protesta de decir verdad declaramos que los Estados Financieros y sus Notas son razonablemente correctos y responsabilidad del


 Elaboró
 L.C.P. Susana Zapata Torres
 Jefe del Departamento de Contabilidad y Finanzas


 Revisó
 M.C. Norma Mercedes Tosca Alfaro
 Titular de la Unidad Administrativa


 Vo. Bo.
 Mtra. Eloisa Ocampo Gonzalez
 Directora General