




CONCEPTO	Periodo Actual JUNIO 2024	Periodo Actual Diciembre 2023
INGRESOS Y OTROS BENEFICIOS		
Ingresos de la Gestión	2,652,079.75	4,276,838.71
Impuestos	-	-
Cuotas y Aportaciones de Seguridad Social	-	-
Contribuciones de Mejoras	-	-
Derechos	2,652,079.75	2,967,520.00
Productos	-	-
Aprovechamientos	-	1,309,318.71
Ingresos por Venta de Bienes y Prestación de Servicios	-	-
Participaciones, Aportaciones, Convenios, Incentivos Derivados de la Colaboración Fiscal, Fondos Distintos de Aportaciones, Transferencias, Asignaciones, Subsidios y Subvenciones, y Pensiones y Jubilaciones	11,408,441.62	21,141,984.91
Participaciones, Aportaciones, Convenios, Incentivos Derivados de la Colaboración Fiscal y Fondos Distintos de Aportaciones	11,408,441.62	21,141,984.91
Transferencias, Asignaciones, Subsidios y Subvenciones, y Pensiones y Jubilación	-	-
Otros Ingresos y Beneficios	94.52	2.29
Ingresos Financieros	94.52	2.29
Incremento por Variación de Inventarios	-	-
Disminución del Exceso de Estimaciones por Pérdida o Deterioro u Obsolescencia	-	-
Disminución del Exceso de Provisiones	-	-
Otros Ingresos y Beneficios Varios	-	-
Total de Ingresos y Otros Beneficios	14,060,615.89	25,418,825.91
GASTOS Y OTRAS PÉRDIDAS		
Gastos de Funcionamiento	9,087,878.61	20,819,595.63
Servicios Personales	7,063,511.62	15,105,247.84
Materiales y Suministros	486,346.42	1,319,198.87
Servicios Generales	1,538,020.57	4,395,148.92
Transferencia, Asignaciones, Subsidios y Otras Ayudas	270,000.00	382,488.84
Transferencias Internas y Asignaciones al Sector Público	270,000.00	382,488.84
Transferencias al Resto del Sector Público	-	-
Subsidios y Subvenciones	-	-
Ayudas Sociales	-	-
Pensiones y Jubilaciones	-	-
Transferencias a Fideicomisos, Mandatos y Contratos Análogos	-	-
Transferencias a la Seguridad Social	-	-
Donativos	-	-
Transferencias al Exterior	-	-
Participaciones y Aportaciones		
Participaciones	-	-
Aportaciones	-	-
Convenios	-	-
Intereses, Comisiones y Otros Gastos de la Deuda Pública		
Intereses de la Deuda Pública	-	-
Comisiones de la Deuda Pública	-	-
Gastos de la Deuda Pública	-	-
Costo por Coberturas	-	-
Apoyos Financieros	-	-
Otros Gastos y Pérdidas Extraordinarias	1,284,480.93	3,560,433.65
Estimaciones, Depreciaciones, Deterioros, Obsolescencia y Amortizaciones	-	3,026,778.31
Provisiones	-	-
Disminución de Inventarios	-	-
Aumento por Insuficiencia de Estimaciones por Pérdida o Deterioro y Obsolescencia	-	-
Aumento por Insuficiencia de Provisiones	-	-
Otros Gastos	1,284,480.93	533,655.34
Inversión Pública		2,409,104.96
Inversión Pública no Capitalizable	-	2,409,104.96
Total de Gastos y Otras Pérdidas	10,642,359.54	27,171,623.08
Resultados del Ejercicio (Ahorro/Desahorro)	3,418,256.35 -	1,752,797.17

Bajo protesta de decir verdad, declaramos que los Estados Financieros y sus Notas son razonablemente correctos y responsabilidad del emisor.


 L.C.P. Susana Zapata Torres
 Jefe del Departamento de Contabilidad y Finanzas

Revisó

 LIC. Norma Mercedes Tosca Alfaro
 Titular de la Unidad Administrativa

Vo. Bo.

 Mtra. Eloisa Ocampo Gonzalez
 Directora General