



TABASCO

ITIFE

INSTITUTO TABASQUEÑO DE LA INFRAESTRUCTURA FÍSICA EDUCATIVA

INSTITUTO TABASQUEÑO DE LA INFRAESTRUCTURA FÍSICA EDUCATIVA

Estado de Situación Financiera
Al 31 de marzo de 2023

	mar-23	feb-23		mar-23	feb-23
ACTIVO			PASIVO		
Activo Circulante			Pasivo Circulante		
Efectivo y Equivalentes	108,239,669.23	126,742,066.71	Cuentas por Pagar a Corto Plazo	115,236,113.00	132,474,752.19
Derechos a Recibir Efectivo o Equivalentes	-1,908.70	-1,508.25	Documentos por Pagar a Corto Plazo		
Derechos a Recibir Bienes o Servicios	0.00	0.00	Porción a Corto Plazo de la Deuda Pública a Largo Plazo	0.00	0.00
Inventarios	0.00	0.00	Títulos y Valores a Corto Plazo	0.00	0.00
Almacenes	0.00	0.00	Pasivos Diferidos a Corto Plazo	0.00	0.00
Estimación por Pérdida o Deterioro de Activos Circulantes	0.00	0.00	Fondos y Bienes de Terceros en Garantía y/o Administración a Corto Plazo	519,045,674.03	517,377,522.23
Otros Activos Circulantes	518,919,502.41	515,830,155.15	Provisiones a Corto Plazo	0.00	0.00
Total de Activos Circulantes	627,157,262.94	642,570,713.61	Otros Pasivos a Corto Plazo	0.00	0.00
			Total de Pasivos Circulantes	634,281,787.03	649,852,274.42
Activo No Circulante			Pasivo No Circulante		
Inversiones Financieras a Largo Plazo	0.00	0.00	Cuentas por Pagar a Largo Plazo	0.00	0.00
Derechos a Recibir Efectivo o Equivalentes a Largo Plazo	-0.01	-0.01	Documentos por Pagar a Largo Plazo	0.00	0.00
Bienes Inmuebles, Infraestructura y Construcciones en Proceso	6,616,500.00	6,616,500.00	Deuda Pública a Largo Plazo	0.00	0.00
Bienes Muebles	5,368,684.05	5,368,684.05	Pasivos Diferidos a Largo Plazo	0.00	0.00
Activos Intangibles	188,413.35	188,413.35	Provisiones a Largo Plazo	0.00	0.00
Depreciación, Deterioro y Amortización Acumulada de Bienes	-1,446,960.81	-1,446,960.81	Fondos y Bienes de Terceros en Garantía y/o en Administración a Largo Plazo	0.00	0.00
Activos Diferidos			Total de Pasivos No Circulantes	0.00	0.00
Estimación por Pérdida o Deterioro de Activos no Circulantes	0.00	0.00			
Otros Activos no Circulantes	0.00	0.00	Total del Pasivo	634,281,787.03	649,852,274.42
			HACIENDA PÚBLICA/PATRIMONIO		
			Hacienda Pública/Patrimonio Contribuido	8,832,968.99	8,832,968.99
			Aportaciones	8,832,968.99	8,832,968.99
			Donaciones de Capital	0.00	0.00
			Actualización de la Hacienda Pública/Patrimonio	0.00	0.00
			Hacienda Pública/Patrimonio Generado	-5,230,856.50	-5,387,893.22
			Resultados del Ejercicio (Ahorro/ Desahorro)	210,895.61	53,858.89
			Resultados de Ejercicios Anteriores	-4,595,125.40	-4,595,125.40
			Revalúos	-455,662.42	-455,662.42
			Reservas	0.00	0.00
			Rectificaciones de Resultados de Ejercicios Anteriores	-390,964.29	-390,964.29
			Exceso o Insuficiencia en la Actualización de la Hacienda Pública/Patrimonio	0.00	0.00
			Resultado por Posición Monetaria	0.00	0.00
			Resultado por Tenencia de Activos no Monetarios	0.00	0.00
Total de Activos No Circulantes	10,726,636.58	10,726,636.58	Total Hacienda Pública/Patrimonio	3,602,112.49	3,445,075.77
Total del Activo	637,883,899.52	653,297,350.19	Total del Pasivo y Hacienda Pública/Patrimonio	637,883,899.52	653,297,350.19

ELABORÓ
L.C.P. DINORA DEL CARMEN ROSA LEYVA
CONTADOR

REVISÓ
L.C.P. SANTIAGO TRINIDAD HERNANDEZ
ENCARGADO DEL AREA DE RECURSOS FINANCIEROS

Vo. Bº
L.A.E. ESTEBAN TORRES BAEZ
DIRECTOR ADMINISTRATIVO DEL ITIFE

AUTORIZÓ
M.A.P. ENRIQUE EDMUNDO FLORES PEREZ
DIRECTOR GENERAL DEL I.T.J.F.E.

Bajo protesta de decir verdad declaramos que los Estados Financieros y sus notas, son razonablemente correctos y son responsabilidad del emisor.

**TABASCO****ITIFE**SECRETARÍA DE ECONOMÍA
ESTADOS FINANCIEROS DEL SECTOR PÚBLICO

INSTITUTO TABASQUEÑO DE LA INFRAESTRUCTURA FÍSICA EDUCATIVA		
Estado de Actividades		
Del 01 al 31 de marzo 2023		
	mar-23	feb-23
INGRESOS Y OTROS BENEFICIOS		
Ingresos de la Gestión:	116,000.00	0.00
Impuestos	0.00	0.00
Cuotas y Aportaciones de Seguridad Social	0.00	0.00
Contribuciones de Mejoras	0.00	0.00
Derechos	0.00	0.00
Productos	0.00	0.00
Aprovechamientos	0.00	0.00
Ingresos por Venta de Bienes y prestación de Servicios	116,000.00	0.00
Participaciones, Aportaciones, Transferencias, Asignaciones, Subsidios y Otras Ayudas	4,691,945.66	3,316,415.21
Participaciones, aportaciones, convenios, incentivos derivados de la colaboración fiscal y fondos distintos de aportaciones.	4,691,945.66	3,316,415.21
Transferencias, asignaciones, subsidios, subvenciones, pensiones y jubilaciones	0.00	0.00
Otros Ingresos y Beneficios	0.00	0.00
Ingresos Financieros	0.00	0.00
Incremento por Variación de Inventarios	0.00	0.00
Disminución del Exceso de Estimaciones por Pérdida o Deterioro u Obsolescencia	0.00	0.00
Disminución del Exceso de Provisiones	0.00	0.00
Otros Ingresos y Beneficios Varios	0.00	0.00
Total de Ingresos y Otros Beneficios	4,807,945.66	3,316,415.21
GASTOS Y OTRAS PÉRDIDAS		
Gastos de Funcionamiento	4,597,050.32	3,262,556.03
Servicios Personales	4,330,508.25	3,076,149.30
Materiales y Suministros	0.00	0.00
Servicios Generales	266,542.07	186,406.73
Transferencia Al Sector Educativo	0.00	0.00
Transferencia, Asignaciones, Subsidios y Otras Ayudas	0.00	0.00
Transferencias Internas y Asignaciones al Sector Público	0.00	0.00
Transferencias al Resto del Sector Público	0.00	0.00
Subsidios y Subvenciones	0.00	0.00
Ayudas Sociales	0.00	0.00
Pensiones y Jubilaciones	0.00	0.00
Transferencias a Fideicomisos, Mandatos y Contratos Análogos	0.00	0.00
Transferencias a la Seguridad Social	0.00	0.00
Donativos	0.00	0.00
Transferencias al Exterior	0.00	0.00
Participaciones y Aportaciones	0.00	0.00
Participaciones	0.00	0.00
Aportaciones	0.00	0.00
Convenios	0.00	0.00
Intereses, Comisiones y Otros Gastos de la Deuda Pública	0.00	0.00
Intereses de la Deuda Pública	0.00	0.00
Comisiones de la Deuda Pública	0.00	0.00
Gastos de la Deuda Pública	0.00	0.00
Costo por Coberturas	0.00	0.00
Apoyos Financieros	0.00	0.00
Otros Gastos y Pérdidas Extraordinarias	-0.27	0.00
Estimaciones, Depreciaciones, Deterioros, Obsolescencia y Amortizaciones	0.00	0.00
Provisiones	0.00	0.00
Disminución de Inventarios	0.00	0.00
Aumento por insuficiencia de Estimaciones por Pérdida o Deterioro y Obsolescencia	0.00	0.00
Aumento por insuficiencia de Provisiones	0.00	0.00
Otros Gastos	-0.27	0.00
Inversión Pública	0.00	0.00
Inversión Pública no Capitalizable	0.00	0.00
Total de Gastos y Otras Pérdidas	4,597,050.05	3,262,556.03
Resultados del Ejercicio (Ahorro/Desahorro)	210,895.61	53,859.18

*No se incluyen: Utilidades e Intereses. Por regla de presentación se revelan como ingresos Financieros.

ELABORÓ

L.C.P. DINDA DEL CARMEN ROSA LEYVA
CONTADOR

REVIÓ

L.C.P. SANTIAGO TRINIDAD HERNANDEZ
ENCARGADO DEL AREA DE RECURSOS
FINANCIEROS

Vo. Bo.

L.A.E. ESTERÁN TORRES SAEZ
DIRECTOR ADMINISTRATIVO DEL ITIFE

AUTORIZÓ

M.A.P. ENRIQUE EDMUNDO PEREZ
DIRECTOR GENERAL DEL S.I.F.E.

**TABASCO****ITIFE**INSTITUTO TABASQUEÑO DE LA
INFRAESTRUCTURA FÍSICA EDUCATIVA**INSTITUTO TABASQUEÑO DE LA INFRAESTRUCTURA FÍSICA EDUCATIVA**

Estado de Variación en la Hacienda Pública

Del 01 al 31 de marzo de 2023

	Hacienda Pública / Patrimonio Contribuido	Hacienda Pública / Patrimonio Generado de Ejercicios Anteriores	Hacienda Pública / Patrimonio Generado del Ejercicio	Exceso o Insuficiencia en la Actualización de la Hacienda Pública / Patrimonio	Total
Hacienda Pública/ Patrimonio Contribuido Neto de 2022	8,832,968.99	0.00	0.00	0.00	8,832,968.99
Aportaciones	8,832,968.99	0.00	0.00	0.00	8,832,968.99
Donaciones de Capital	0.00	0.00	0.00	0.00	0.00
Actualización de la Hacienda Pública/Patrimonio	0.00	0.00	0.00	0.00	0.00
Hacienda Pública / Patrimonio Generado de 2022		-740,826.71	-4,700,925.40	0.00	-5,441,752.11
Resultados del Ejercicio (Ahorro/Desahorro)	0.00	0.00	-4,700,925.40	0.00	-4,700,925.40
Resultados de Ejercicios Anteriores	0.00	105,800.00	0.00	0.00	105,800.00
Revalúos	0.00	-455,662.42	0.00	0.00	-455,662.42
Reservas	0.00	0.00	0.00	0.00	0.00
Rectificaciones de Resultados de Ejercicios Anteriores	0.00	-390,964.29		0.00	-390,964.29
Exceso o Insuficiencia en la Actualización de la Hacienda Pública / Patrimonio Neto de 2022				0.00	0.00
Resultado por Posición Monetaria	0.00	0.00	0.00	0.00	0.00
Resultado por Tenencia de Activos no Monetarios	0.00	0.00	0.00	0.00	0.00
Hacienda Pública / Patrimonio Neto Final de 2022	8,832,968.99	-740,826.71	-4,700,925.40	0.00	3,391,216.88
Cambios en la Hacienda Pública / Patrimonio Neto de 2023	0.00	0.00	0.00	0.00	0.00
Aportaciones	0.00	0.00	0.00	0.00	0.00
Donaciones de Capital	0.00	0.00	0.00	0.00	0.00
Actualización de la Hacienda Pública/Patrimonio	0.00	0.00	0.00	0.00	0.00
Variaciones de la Hacienda Pública / Patrimonio Neto de 2023		-4,595,125.40	4,806,021.01	0.00	210,895.61
Resultados del Ejercicio (Ahorro/Desahorro)	0.00	0.00	210,895.61	0.00	210,895.61
Resultados de Ejercicios Anteriores	0.00	-4,595,125.40	4,595,125.40	0.00	0.00
Revalúos	0.00	0.00	0.00	0.00	0.00
Reservas	0.00	0.00	0.00	0.00	0.00
Rectificaciones de Resultados de Ejercicios Anteriores	0.00	0.00	0.00	0.00	0.00
Cambios en el Exceso o Insuficiencia en la Actualización de la Hacienda Pública / Patrimonio Neto de 2023				0.00	
Resultado por Posición Monetaria	0.00	0.00	0.00	0.00	0.00
Resultado por Tenencia de Activos no Monetarios	0.00	0.00	0.00	0.00	0.00
Hacienda Pública / Patrimonio Neto Final de 2023	8,832,968.99	-5,335,952.11	105,095.61	0.00	3,602,112.49

ELABORÓ

L.C.P. DIGNA DEL CARMEN ROSCA LEYVA
CONTADOR

REVISÓ

L.C.P. SANTIAGO TRINIDAD HERNANDEZ
ENCARGADO DEL AREA DE RECURSOS
FINANCIEROS

Vo. Bo.

L.A.E. ESTEBAN TORRES BAEZ
DIRECTOR ADMINISTRATIVO DEL ITIFE

AUTORIZÓ

M.A.P. ENRIQUE EDMUNDO FLORES PEREZ
DIRECTOR GENERAL DE I.T.F.E.

Bajo protesta de decir verdad declaramos que los Estados Financieros y sus notas, son razonablemente correctos y son responsabilidad del emisor.



TABASCO

ITIFE

INSTITUTO TABASQUEÑO DE LA INFRAESTRUCTURA FÍSICA EDUCATIVA

INSTITUTO TABASQUEÑO DE LA INFRAESTRUCTURA FÍSICA EDUCATIVA

Estado de Cambios en la Situación Financiera

Del 01 al 31 de marzo 2023

	Origen	Aplicación
ACTIVO		
Activo Circulante	\$ 18,502,797.93	3,089,347.26
Efectivo y Equivalentes	\$ 18,502,397.48	\$
Derechos a Recibir Efectivo o Equivalentes	\$ 400.45	\$
Derechos a Recibir Bienes o Servicios	\$ -	\$
Inventarios	\$ -	\$
Almacenes	\$ -	\$
Estimación por Pérdida o Deterioro de Activos Circulantes	\$ -	\$
Otros Activos Circulantes	\$ -	3,089,347.26
Activo No Circulante	\$ -	\$ -
Inversiones Financieras a Largo Plazo	\$ -	\$ -
Derechos a Recibir Efectivo o Equivalentes a Largo Plazo	\$ -	\$ -
Bienes Inmuebles, Infraestructura y Construcciones en Proceso	\$ -	\$ -
Bienes Muebles	\$ -	\$ -
Activos Intangibles	\$ -	\$ -
Depreciación, Deterioro y Amortización Acumulada de Bienes	\$ -	\$ -
Activos Diferidos	\$ -	\$ -
Estimación por Pérdida o Deterioro de Activos no Circulantes	\$ -	\$ -
Otros Activos no Circulantes	\$ -	\$ -
PASIVO		
Pasivo Circulante	\$ 1,668,151.80	17,238,639.19
Cuentas por Pagar a Corto Plazo	\$ -	17,238,639.19
Documentos por Pagar a Corto Plazo	\$ -	\$ -
Porción a Corto Plazo de la Deuda Pública a Largo Plazo	\$ -	\$ -
Títulos y Valores a Corto Plazo	\$ -	\$ -
Pasivos Diferidos a Corto Plazo	\$ -	\$ -
Fondos y Bienes de Terceros en Garantía y/o Administración a Corto Plazo	\$ 1,668,151.80	\$ -
Provisiones a Corto Plazo	\$ -	\$ -
Otros Pasivos a Corto Plazo	\$ -	\$ -
Pasivo No Circulante	\$ -	\$ -
Cuentas por Pagar a Largo Plazo	\$ -	\$ -
Documentos por Pagar a Largo Plazo	\$ -	\$ -
Deuda Pública a Largo Plazo	\$ -	\$ -
Pasivos Diferidos a Largo Plazo	\$ -	\$ -
Fondos y Bienes de Terceros en Garantía y/o en Administración a Largo Plazo	\$ -	\$ -
Provisiones a Largo Plazo	\$ -	\$ -
HACIENDA PÚBLICA/PATRIMONIO		
Hacienda Pública/Patrimonio Contribuido	\$ -	\$ -
Aportaciones	\$ -	\$ -
Donaciones de Capital	\$ -	\$ -
Actualización de la Hacienda Pública/Patrimonio	\$ -	\$ -
Hacienda Pública/Patrimonio Generado	\$ 157,036.72	\$ -
Resultados del Ejercicio (Ahorro/ Desahorro)	\$ 157,036.72	\$ -
Resultados de Ejercicios Anteriores	\$ -	\$ -
Revalúos	\$ -	\$ -
Reservas	\$ -	\$ -
Rectificaciones de Resultados de Ejercicios Anteriores	\$ -	\$ -
Exceso o Insuficiencia en la Actualización de la Hacienda Pública/Patrimonio		
Resultado por Posición Monetaria		
Resultado por Tenencia de Activos no Monetarios		

ELABORÓ

L.C. ORIOBA DEL CARMEN TOSCA LEIVA
CONTADOR

REVISÓ

L.C.P. SANTIAGO TRINIDAD HERNANDEZ
ENCARGADO DEL AREA DE RECURSOS FINANCIEROS

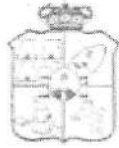
Ve. Bo.

L.A.E. ESTEBAN TORRES BAEZ
DIRECTOR ADMINISTRATIVO DEL ITIFE


AUTORIZÓ

M.A.P. ENRIQUE EDMUNDO FLORES PEREZ
DIRECTOR GENERAL DEL ITIFE

Bajo protesta de decir verdad declaramos que los Estados Financieros y sus notas, son razonablemente correctos y son responsabilidad del emisor.

**TABASCO****ITIFE**INSTITUTO TABASQUEÑO DE LA
INFRAESTRUCTURA FÍSICA EDUCATIVA

INSTITUTO TABASQUEÑO DE LA INFRAESTRUCTURA FÍSICA EDUCATIVA			
Estado de Flujos de Efectivo			
Del 01 al 31 de marzo 2023			
Concepto	marzo	febrero	
Flujos de Efectivo de las Actividades de Operación			
Origen	1,491,530.45	1,485,856.84	
Impuestos	0	0	
Cuotas y Aportaciones de Seguridad Social	0	0	
Contribuciones de mejoras	0	0	
Derechos	0	0	
Productos	0	0	
Aprovechamientos	0	0	
Ingresos por Venta de Bienes y prestación de Servicios	116,000.00	0.00	
Participaciones, Aportaciones, convenios, incentivos derivados de la colaboracion fiscal y fondos distintos de aportaciones	1,375,530.45	1,485,856.84	
Transferencias, Asignaciones,Subsidios, subvenciones y pensiones y jubilaciones	0.00	0.00	
otros origenes de operaciones	0.00	0.00	
Aplicación	1,334,493.73	1,488,427.95	
Servicios Personales	1,254,358.95	1,410,644.95	
Materiales y Suministros	0.00	0.00	
Servicios Generales	80,135.34	77,782.71	
Gastos de Operación y Administración	0.00	0.00	
Transferencias Internas y Asignaciones al Sector Público	0.00	0.00	
Transferencias al resto del Sector Público	0.00	0.00	
Subsidios y Subvenciones	0.00	0.00	
Ayudas Sociales	0.00	0.00	
Pensiones y Jubilaciones	0.00	0.00	
Transferencias a Fideicomisos, Mandatos y Contratos Análogos	0.00	0.00	
Transferencias a la Seguridad Social	0.00	0.00	
Donativos	0.00	0.00	
Transferencias al Exterior	0.00	0.00	
Participaciones	0.00	0.00	
Aportaciones	0.00	0.00	
Convenios	0.00	0.00	
Otras Aplicaciones de Operación	-0.56	0.29	
Flujos Netos de Efectivo por Actividades de Operación	157,036.72	-2,571.11	
Flujos de Efectivo de las Actividades de Inversión			
Origen	400.45	437.95	
Bienes Inmuebles, Infraestructura y Construcciones en Proceso	0.00	0.00	
Bienes Muebles	0.00	0.00	
Otros Orígenes de Inversión	400.45	437.95	
Aplicación	3,089,347.26	869,380.49	
Bienes Inmuebles, Infraestructura y Construcciones en Proceso	0.00	0.00	
Bienes muebles	0.00	0.00	
Otras Aplicaciones de Inversión	3,089,347.26	869,380.49	



TABASCO

ITIFE

INSTITUTO TABASQUEÑO DE LA
INFRAESTRUCTURA FÍSICA EDUCATIVA

INSTITUTO TABASQUEÑO DE LA INFRAESTRUCTURA FÍSICA EDUCATIVA			
Estado de Flujos de Efectivo			
Del 01 al 31 de marzo 2023			
Concepto	marzo	febrero	
Flujos Netos de Efectivo por Actividades de Inversión	-3,088,946.81	-868,942.54	
Flujo de Efectivo de las Actividades de Financiamiento			
Origen	1,668,151.80	115,509,033.30	
Endeudamiento Neto	0.00	0.00	
Interno	0.00	0.00	
Externo	0.00	0.00	
Otros Orígenes de Financiamiento	1,668,151.80	115,509,033.30	
Aplicación	17,238,639.19	0.00	
Servicios de la Deuda	0.00	0.00	
Interno	0.00	0.00	
Externo	0.00	0.00	
Otras Aplicaciones de Financiamiento	17,238,639.19	0.00	
Flujos netos de Efectivo por Actividades de Financiamiento	-15,570,487.39	115,509,033.30	
Incremento/Disminución Neta en el Efectivo y Equivalentes al Efectivo	-18,502,397.48	114,637,519.65	
Efectivo y Equivalentes al Efectivo al Inicio del Ejercicio	126,742,066.71	12,104,547.06	
Efectivo y Equivalentes al Efectivo al Final del Ejercicio	108,239,669.23	126,742,066.71	

ELABORÓ

 L.C.P. DINORA DEL CARMEN TOSCA LEYVA
 CONTADOR

REVISÓ

 L.C.P. SANTIAGO TRINIDAD HERNANDEZ
 ENCARGADO DEL ÁREA DE RECURSOS
 FINANCIEROS

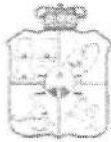
Vo. Bó.

 L.A.E. ESTEBAN TORRES BAEZ
 DIRECTOR ADMINISTRATIVO DEL ITIFE

AUTORIZÓ

 M.A.P. ENRIQUE EDMUNDO FLORES PEREZ
 DIRECTOR GENERAL DEL I.T.I.F.E.

Bajo protesta de decir verdad declaramos que los Estados Financieros y sus notas, son razonablemente correctos y son responsabilidad del emisor.



TABASCO

ITIFE

INSTITUTO TABASQUEÑO DE LA INFRAESTRUCTURA EN EDUCACIÓN

INSTITUTO TABASQUEÑO DE LA INFRAESTRUCTURA FISICA EDUCATIVA

Estado Analítico del Activo

Del 01 al 31 de marzo 2023

Concepto	Saldo Inicial 1	Cargos del Periodo 2	Abonos del Periodo 3	Saldo Final 4 (1+2-3)	Variación del Periodo (4-1)
ACTIVO					
Activo Circulante	642,570,713.61	81,662,730.34	\$ 97,076,181.01	627,157,262.94	-15,413,450.67
Efectivo y Equivalentes	126,742,066.71	\$ 77,197,852.63	\$ 95,700,250.11	\$ 108,239,669.23	-\$ 18,502,397.48
Derechos a Recibir Efectivo o Equivalentes	-1,508.25	\$ 1,375,530.45	\$ 1,375,930.90	-\$ 1,908.70	-\$ 400.45
Derechos a Recibir Bienes o Servicios	0.00	\$ -	\$ -	\$ -	\$ -
Inventarios	0.00	\$ -	\$ -	\$ -	\$ -
Almacenes	0.00	\$ -	\$ -	\$ -	\$ -
Estimación por Pérdida o Deterioro de Activos Circulantes	0.00	\$ -	\$ -	\$ -	\$ -
Otros Activos Circulantes	515,830,155.15	\$ 3,089,347.26	\$ -	\$ 518,919,502.41	\$ 3,089,347.26
				\$ -	\$ -
Activo No Circulante	10,726,636.58	\$ -	\$ -	\$ 10,726,636.58	\$ -
Inversiones Financieras a Largo Plazo	0.00	\$ -	\$ -	\$ -	\$ -
Derechos a Recibir Efectivo o Equivalentes a Largo Plazo	-0.01	\$ -	\$ -	-\$ 0.01	\$ -
Bienes Inmuebles, Infraestructura y Construcciones en Proceso	\$ 6,616,500.00	\$ -	\$ -	\$ 6,616,500.00	\$ -
Bienes Muebles	\$ 5,368,684.05	\$ -	\$ -	\$ 5,368,684.05	\$ -
Activos Intangibles	\$ 188,413.35	\$ -	\$ -	\$ 188,413.35	\$ -
Depreciación, Deterioro y Amortización Acumulada de Bienes	-\$ 1,446,960.81	\$ -	\$ -	-\$ 1,446,960.81	\$ -
Activos Diferidos	0.00	\$ -	\$ -	\$ -	\$ -
Estimación por Pérdida o Deterioro de Activos no Circulantes	0.00	\$ -	\$ -	\$ -	\$ -
Otros Activos no Circulantes	0.00	\$ -	\$ -	\$ -	\$ -
				\$ -	\$ -

ELABORÓ

L.C.P. DINORA DEL CARMEN TOSCA LEYVA
CONTADOR

REVISÓ

L.C.P. SANTIAGO TRINIDAD HERNANDEZ
ENCARGADO DEL AREA DE RECURSOS
FINANCIEROS

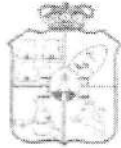
Vo. Bo.

L.A.E. ESTEBAN TORRES BAEZ
DIRECTOR ADMINISTRATIVO DEL ITIFE

AUTORIZÓ

M.A.P. ENRIQUE EDMUNDO FLORES PEREZ
DIRECTOR GENERAL DEL I.T.I.F.E

Bajo protesta de decir verdad declaramos que los Estados Financieros y sus notas, son razonablemente correctos y son responsabilidad del emisor.

**TABASCO****ITIFE**INSTITUTO TABASQUEÑO DE LA
INFRAESTRUCTURA FÍSICA EDUCATIVA**INSTITUTO TABASQUEÑO DE LA INFRAESTRUCTURA FÍSICA EDUCATIVA****Estado Analítico de la Deuda y Otros Pasivos**

Del 01 al 31 de marzo 2023

Denominación de las Deudas	Moneda de Contratación	Institución o País Acreedor	Saldo Inicial del Periodo	Saldo Final del Periodo
DEUDA PÚBLICA				
Corto Plazo				
Deuda Interna				
Instituciones de Crédito			0.00	0.00
Títulos y Valores			0.00	0.00
Arrendamientos Financieros			0.00	0.00
Deuda Externa				
Organismos Financieros Internacionales			0.00	0.00
Deuda Bilateral			0.00	0.00
Títulos y Valores			0.00	0.00
Arrendamientos Financieros			0.00	0.00
<i>Subtotal Corto Plazo</i>			<i>0.00</i>	<i>0.00</i>
Largo Plazo				
Deuda Interna				
Instituciones de Crédito			0.00	0.00
Títulos y Valores			0.00	0.00
Arrendamientos Financieros			0.00	0.00
Deuda Externa				
Organismos Financieros Internacionales			0.00	0.00
Deuda Bilateral			0.00	0.00
Títulos y Valores			0.00	0.00
Arrendamientos Financieros			0.00	0.00
<i>Subtotal Largo Plazo</i>			<i>0.00</i>	<i>0.00</i>
Otros Pasivos			\$ 649,852,274.42	\$ 634,281,787.03
Total Deuda y Otros Pasivos			\$ 649,852,274.42	634,281,787.03

ELABORÓ

L.C.P. DINORA DEL CARMEN TOSCA LEYVA
CONTADOR

REVISÓ

L.C.P. SANTIAGO TRINIDAD HERNANDEZ
ENCARGADO DEL AREA DE RECURSOS

Vo. Bo.

L.A.E. ESTEBAN TORRES BAEZ
DIRECTOR ADMINISTRATIVO DEL ITIFE

AUTORIZÓ

M.A.P. ENRIQUE EDMUNDO FLORES PEREZ
DIRECTOR GENERAL DEL I.T.I.F.E.

Bajo protesta de decir verdad declaramos que los Estados Financieros y sus notas, son razonablemente correctos y son responsabilidad del emisor.

**TABASCO****ITIFE**INSTITUTO TABASQUEÑO DE LA
INFRAESTRUCTURA FÍSICA EDUCATIVA

INFORME SOBRE PASIVOS CONTINGENTES AL 31 DE MARZO DE 2023

No. Cons.	Expediente	Demandado	Radicado (Instancia)	Estado Procesal	En caso de Resolutivo, indicar el Monto Estimado	Observaciones
1 (L)	723/2010	INSTITUTO TABASQUEÑO DE LA INFRAESTRUCTURA FÍSICA EDUCATIVA Y OTROS.	H. TRIBUNAL DE CONCILIACIÓN Y ARBITRAJE DEL ESTADO DE TABASCO.	CALIFICACIÓN Y ADMISIÓN DE PRUEBAS.	\$7,365,576.00	EL TRIBUNAL ADMITIRÁ PRUEBAS Y SEÑALARÁ FECHA PARA AUDIENCIA DE DESAHOGO DE PRUEBAS.
2 (L)	772/2010	INSTITUTO TABASQUEÑO DE LA INFRAESTRUCTURA FÍSICA EDUCATIVA Y OTROS.	H. TRIBUNAL DE CONCILIACIÓN Y ARBITRAJE DEL ESTADO DE TABASCO.	INCIDENTE DE COMPETENCIA.	\$1,449,973.00	EL H. TRIBUNAL SE PRONUNCIARÁ SOBRE EL INCIDENTE DE COMPETENCIA. ÚLTIMO ACUERDO NOTIFICADO DE FECHA 04/07/2012.
3 (L)	4349/2010	INSTITUTO TABASQUEÑO DE LA INFRAESTRUCTURA FÍSICA EDUCATIVA Y OTROS.	H. JUNTA ESPECIAL NÚMERO 3 DE LA LOCAL DE CONCILIACIÓN Y ARBITRAJE DEL ESTADO DE TABASCO.	DESAHOGO DE PRUEBAS.	\$708,070.00	LA JUNTA SEÑALARÁ FECHA DE AUDIENCIA Y NOTIFICARÁ A LAS PARTES.
4 (L)	5835/2015	INSTITUTO TABASQUEÑO DE LA INFRAESTRUCTURA FÍSICA EDUCATIVA.	H. JUNTA LOCAL DE CONCILIACIÓN Y ARBITRAJE DEL ESTADO DE TABASCO.	OFRECIMIENTO Y ADMISIÓN DE PRUEBAS	\$142,735.00	AUDIENCIA DE OFRECIMIENTO Y ADMISIÓN DE PRUEBAS 25/04/2023
5 (L)	821/2017	INSTITUTO TABASQUEÑO DE LA INFRAESTRUCTURA FÍSICA EDUCATIVA Y OTRO.	H. JUNTA ESPECIAL NÚMERO 3 DE LA LOCAL DE CONCILIACIÓN Y ARBITRAJE DEL ESTADO DE TABASCO.	CONCILIACIÓN DEMANDA, EXCEPCIONES, DESAHOGO DE PRUEBAS Y RESOLUCIÓN.	\$914,874.00	LA JUNTA REGULARIZARÁ LA FECHA DE AUDIENCIA Y NOTIFICARÁ A LAS PARTES.
6 (L)	3062/2017	INSTITUTO TABASQUEÑO DE LA INFRAESTRUCTURA FÍSICA EDUCATIVA.	H. JUNTA ESPECIAL NÚMERO 3 DE LA LOCAL DE CONCILIACIÓN Y ARBITRAJE DEL ESTADO DE TABASCO.	DESAHOGO DE PRUEBAS.	\$244,300.00	AUDIENCIA DE DESAHOGO DE PRUEBAS 21/04/2023
7 (L)	6857/2017	INSTITUTO TABASQUEÑO DE LA INFRAESTRUCTURA FÍSICA EDUCATIVA.	H. JUNTA LOCAL DE CONCILIACIÓN Y ARBITRAJE DEL ESTADO DE TABASCO.	DESAHOGO DE PRUEBAS.	\$329,814.00	FALTA INFORME SAT.
8 (L)	3204/2018	INSTITUTO TABASQUEÑO DE LA INFRAESTRUCTURA FÍSICA EDUCATIVA.	H. JUNTA ESPECIAL NÚMERO 3 DE LA LOCAL DE CONCILIACIÓN Y ARBITRAJE DEL ESTADO DE TABASCO.	DESAHOGO DE PRUEBAS.	\$222,345.00	AUDIENCIA DE DESAHOGO DE PRUEBAS 18/08/2023
9 (O) ADM	010/2021-S-E	INSTITUTO TABASQUEÑO DE LA INFRAESTRUCTURA FÍSICA EDUCATIVA Y OTROS.	SALA ESPECIALIZADA EN MATERIA DE RESPONSABILIDADES ADMINISTRATIVAS DEL TRIBUNAL DE JUSTICIA ADMINISTRATIVA DEL ESTADO DE TABASCO	DESAHOGO DE PRUEBAS.	\$0.00	AUDIENCIA DE DESAHOGO DE PRUEBAS 31/05/2023
10 (O) ADM	032/2021-S-4	DIRECTOR GENERAL DEL INSTITUTO TABASQUEÑO DE LA INFRAESTRUCTURA FÍSICA EDUCATIVA.	CUARTA SALA DEL H. TRIBUNAL DE JUSTICIA ADMINISTRATIVA DEL ESTADO DE TABASCO.	CONTESTACIÓN DE DEMANDA.	\$14,341,745.56	EL TRIBUNAL RESOLVIÓ RECURSOS DE RECLAMACIÓN.
11 (L)	64/2021	INSTITUTO TABASQUEÑO DE LA INFRAESTRUCTURA FÍSICA EDUCATIVA Y OTROS.	TERCER TRIBUNAL LABORAL DE LA REGIÓN UNO CON SEDE EN CENTRO, TABASCO.	CONTESTACIÓN DE DEMANDA.	\$458,626.00	DECLINA COMPETENCIA A FAVOR DEL H. TRIBUNAL DE CONCILIACIÓN Y ARBITRAJE DEL ESTADO DE TABASCO.
12 (O) ADM	179/22-26-01-4	DIRECCIÓN GENERAL DEL INSTITUTO TABASQUEÑO DE LA INFRAESTRUCTURA FÍSICA EDUCATIVA Y OTRO.	SALA REGIONAL DE TABASCO Y AUXILIAR DEL H. TRIBUNAL FEDERAL DE JUSTICIA ADMINISTRATIVA.	CONTESTACIÓN DE DEMANDA.	\$2,581,211.34	SE FORMULÓ CONTESTACIÓN DE DEMANDA DENTRO DEL TÉRMINO LEGAL.
13 (O) ADM	490/22-26-01-3	DIRECCIÓN GENERAL DEL INSTITUTO TABASQUEÑO DE LA INFRAESTRUCTURA FÍSICA EDUCATIVA Y OTRO.	SALA REGIONAL DE TABASCO Y AUXILIAR DEL H. TRIBUNAL FEDERAL DE JUSTICIA ADMINISTRATIVA.	SENTENCIA	\$2,581,211.34	SE ENCUENTRA TRANSCURRIENDO TÉRMINO PARA IMPUGNAR SENTENCIA.
TOTAL					\$31,340,481.24	

BAJO PROTESTA DE DECIR VERDAD DECLARAMOS QUE LOS ESTADOS FINANCIEROS Y SUS NOTAS, SON RAZONABLEMENTE CORRECTOS Y SON RESPONSABLES DEL INFORME.

ELABORÓ

LIC. DAMARIS ALEGRÍA JIMÉNEZ
ENCARGADA DEL DESPACHO DE LA UNIDAD DE
APOYO JURÍDICO DEL ITIFE**Simbología:**

- L Laboral
- M Mercantil
- C Civil
- O Otros (Especificar)

REVISÓ

M.A.P. ENRIQUE EDMUNDO GÓMEZ PÉREZ
DIRECTOR GENERAL DEL ITIFE



NOTAS DE DESGLOSE

Notas al Estado de situación Financiera

ACTIVO

Efectivo y Equivalentes

El Instituto Tabasqueño de la Infraestructura Física Educativa tiene un saldo al 31 de marzo de 2023 de \$108,239,669.23 el cual se integra con las cuentas de bancos que se detalla. En Banco Scotiabank por la cantidad de \$108,217,666.94 Banamex por un importe de \$21,989.28, y Bancomer por un importe de \$13.01.

BANAMEX	TOTAL:	\$	21,989.28
Banamex cta. XXXXXX19237		\$	21,989.28
SCOTIABANK	TOTAL:	\$	11,691,795.96
Scoatiabank Inverlat cta. XXXXXX0272		\$	-
Scoatiabank Inverlat cta. XXXXXX2257		\$	-
Scoatiabank Inverlat cta. XXXXXX2265		\$	-
Scoatiabank Inverlat cta. XXXXXX2370		\$	-
Scoatiabank Inverlat cta. XXXXXX2389		\$	100,595.14
Scoatiabank Inverlat cta. XXXXXX2435		\$	-
Scoatiabank Inverlat cta. XXXXXX4002		\$	130,703.18
Scoatiabank Inverlat cta. XXXXXX4023		\$	30,613.10
Scoatiabank Inverlat cta. XXXXXX4088		\$	-
Scoatiabank Inverlat cta. XXXXXX4148		\$	-
Scoatiabank Inverlat cta. XXXXXX4373		\$	133,010.52
Scoatiabank Inverlat cta. XXXXXX4582		\$	-
Scoatiabank Inverlat cta. XXXXXX4590		\$	-
Scoatiabank Inverlat cta. XXXXXX4604		\$	-
Scoatiabank Inverlat cta. XXXXXX4618		\$	-
Scoatiabank Inverlat cta. XXXXXX4719		\$	4,722.92
Scoatiabank Inverlat cta. XXXXXX4950		\$	79,727.72

ELABORÓ

L.C.P. DINORA DEL CARMEN TOSCA LEYVA
 CONTADOR

REVISÓ


L.C.P. SANTIAGO TRINIDAD HERNANDEZ
 ENCARGADO DEL AREA
 DE RECURSOS FINANCIEROS

Vo.Bo.

L.A.E. ESTEBAN TORRES BAEZ
 DIRECTOR ADMINISTRATIVO DEL ITIFE

AUTORIZO

M.A.P. ENRIQUE EDMUNDO FLORES PEREZ
 DIRECTOR GENERAL DEL I.T.I.F.E.



Scoatiabank Inverlat cta. XXXXXX5018		\$	116,000.00
Scoatiabank Inverlat cta. XXXXXX5440		\$	-
Scoatiabank Inverlat cta. XXXXXX6181		\$	6,344,027.59
Scoatiabank Inverlat cta. XXXXXX6531		\$	-
Scoatiabank Inverlat cta. XXXXXX6558		\$	-
Scoatiabank Inverlat cta. XXXXXX6566		\$	-
Scoatiabank Inverlat cta. XXXXXX6617		\$	-
Scoatiabank Inverlat cta. XXXXXX7162			
Scoatiabank Inverlat cta. XXXXXX7170		\$	-
Scoatiabank Inverlat cta. XXXXXX7189		\$	-
Scoatiabank Inverlat cta. XXXXXX7657		\$	-
Scoatiabank Inverlat cta. XXXXXX8956		\$	341,644.22
Scoatiabank Inverlat cta. XXXXXX8964		\$	739,673.20
Scoatiabank Inverlat cta. XXXXXX8980		\$	109,396.00
Scoatiabank Inverlat cta. XXXXXX9006		\$	191,558.73
Scoatiabank Inverlat cta. XXXXXX9202		\$	1,687,856.83
Scoatiabank Inverlat cta. XXXXXX9210		\$	1,280,110.30
Scoatiabank Inverlat cta. XXXXXX9318		\$	396,363.47
Scoatiabank Inverlat cta. XXXXXX9346		\$	-
Scoatiabank Inverlat cta. XXXXXX9447		\$	0.90
Scoatiabank Inverlat cta. XXXXXX9741		\$	-
Scoatiabank Inverlat cta. XXXXXX9768		\$	-
Scoatiabank Inverlat cta. XXXXXX9776		\$	-
Scoatiabank Inverlat cta. XXXXXX7162		\$	-
Scoatiabank Inverlat cta. XXXXXX9922 fam basico 21		\$	4,713.26
Scoatiabank Inverlat cta. XXXXXX9926 fam med. superior 21		\$	1,078.88
BANCOMER	TOTAL:	\$	13.01
Bancomer cta. XXXXXX7171		\$	-
Bancomer cta. XXXXXX7228		\$	-
Bancomer cta. XXXXXX7244		\$	-
Bancomer cta. XXXXXX8529		\$	13.01

ELABORÓ

L.C.P. DINORA DEL CARMEN TOSCA LEYVA
 CONTADOR

REVISÓ

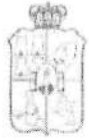
L.C.P. SANTIAGO TRINIDAD HERNANDEZ
 ENCARGADO DEL AREA
 DE RECURSOS FINANCIEROS

Vo. Bo.

L.A.E. ESTEBAN TORRES BAEZ
 DIRECTOR ADMINISTRATIVO DEL ITIFE

AUTORIZO

M.A.P. ENRIQUE EDMUNDO FLORES PEREZ
 DIRECTOR GENERAL DEL I.T.I.F.E.



SCOTIABANK 2022		TOTAL:	\$ 22,397,542.54
Scoatiabank Inverlat cta. XXXXXX0746			\$ 21,939,694.55
Scoatiabank Inverlat cta. XXXXXX0831			\$ 9,069.98
Scoatiabank Inverlat cta. XXXXXX0742			\$ 448,778.01
SCOTIABANK 2023		TOTAL:	\$ 74,128,328.44
Scoatiabank Inverlat cta. XXXXXX0035			\$ 38,940,211.58
Scoatiabank Inverlat cta. XXXXXX0105			\$ 31,581,029.60
Scoatiabank Inverlat cta. XXXXXX0110			\$ 3,607,087.26

Derechos a recibir Efectivo y Equivalente Y Bienes o Servicios a Recibir

El Instituto Tabasqueño de la Infraestructura Física Educativa, al 31 de marzo de 2023, cuenta con derechos a recibir efectivo la cantidad de -\$1,908.70 corresponde al subsidio para el empleo pagado a los trabajadores de sueldos y salarios

Bienes Disponibles para su Transformación o Consumo (Inventarios)

El Instituto Tabasqueño de la Infraestructura Física Educativa, al 31 de marzo de 2023 no tiene bienes disponibles para transformación de bienes.

Inversiones Financieras

El Instituto Tabasqueño de la Infraestructura Física Educativa, no tiene inversiones al 31 de marzo de 2023

Bienes, Muebles, Inmuebles Intangibles

El Instituto Tabasqueño de la Infraestructura Física Educativa los saldos que se muestran al 31 de marzo de 2023 de los rubros de bienes inmuebles por \$6'615,500.00 y los bienes muebles por la cantidad de \$ 5,368,684.05 y Activos intangibles \$188,413.35 mismo que se detallan en la siguiente tabla:

BIENES INMUEBLES

CONCEPTO	VALOR EN LIBROS AL 31 DE MARZO 2023
TERRENO	\$6'615,500.00
TOTAL, BIENES INMUEBLES	\$6'615,500.00

ELABORO

L.C.P. DINORA DEL CARMEN TOSCA LEYVA
 CONTADOR

REVISO


L.C.P. SANTIAGO TRINIDAD HERNANDEZ
 ENCARGADO DEL AREA
 DE RECURSOS FINANCIEROS

Vo. Bo.

L.A.E. ESTEBAN TORRES BAEZ
 DIRECTOR ADMINISTRATIVO DEL ITIFE

AUTORIZO

M.A.P. ENRIQUE EDMUNDO FLORES PEREZ
 DIRECTOR GENERAL DEL I.T.F.E.



BIENES MUEBLES

BIENES MUEBLES	ACTIVO FIJO HASTA 31 DE MARZO DE 2023	DEPRECIACION CONTABLE AL 31 DE MARZO 2023	ACTIVO FIJO AL 31 DE MARZO 2023
MOBILIARIO Y EQUIPO DE ADMON. DE OFICINA Y ESTANTERIA	\$598,946.91	\$0.00	\$598,946.91
EQUIPO DE COMPUTO Y TECNOLOGIA	\$1,147,034.87	\$0.00	\$1,147,034.87
VEHICULOS Y EQUIPO TRANSPORTE	\$3'519,721.00	\$0.00	\$3'519,721.00
OTROS EQUIPOS	\$102,981.27	\$0.00	\$ 102,981.27
PATENTES, REGALIAS Y LICENCIAS	\$0.00	\$0.00	\$0.00
TOTAL, BIENES MUEBLES	\$5,368,684.05	\$0.00	\$5,368,684.05
ACTIVOS INTANGIBLES	\$188,413.35	\$0.00	\$188,413.35
TOTAL, ACTIVOS INTANGIBLES	\$188,413.35	\$0.00	\$188,413.35

Estimaciones y Deterioros

El Instituto Tabasqueño de la Infraestructura Física Educativa a la fecha al 31 marzo de 2023 no tiene estimaciones y deterioro.

Otros Activos

El Instituto Tabasqueño de la Infraestructura Física Educativa, al 31 marzo de 2023 cuenta con Otros Activos de \$ 102,981.27

ELABORÓ

L.C.P. DINORA DEL CARMEN TOSCA LEYVA
 CONTADOR

REVISÓ

L.C.P. SANTIAGO TRINIDAD HERNANDEZ
 ENCARGADO DEL AREA
 DE RECURSOS FINANCIEROS

Vo. Bo.

L.A.E. ESTEBAN TORRES BAEZ
 DIRECTOR ADMINISTRATIVO DEL ITIFE

AUTORIZO

M.A.P. ENRIQUE EDMUNDO FLORES PEREZ
 DIRECTOR GENERAL DEL I.T.I.F.E.



PASIVO

El Instituto Tabasqueño de la Infraestructura Física Educativa, tiene una cuenta por pagar a corto plazo \$115,236,113.00 al 31 de marzo de 2023, como se detalla.

FAM SUPERIOR 2015 (4590)	\$	-
FAM BASICO 2009 (4023)	\$	30,844.98
FAM BASICO 2011 (8980)	\$	512,922.34
FONDEN LLUVIAS (9318)	\$	113,169.61
FAM BASICO 2013(2257)	\$	-
FAM MEDIA SUPERIOR 2014(4002)	\$	74,966.24
FAM BASICO 2015(4582)	\$	-
FAM MEDIA SUPERIOR 2015(4604)	\$	-
FAM SUPERIOR 2016(7189)	\$	1.97
GTOS. IND. ESC. AL 100(4121)	\$	-
ESC. AL 100 SUPERIOR (4113)	\$	-
ESC. AL 100 MEDIA SUPERIOR(4105)	\$	-
FAM SUPERIOR 2017(9776)	\$	-
FAM BASICO 2018(6531)	\$	0.52
FAM MED.SUPERIOR 2011 (4637)	\$	507,295.71
FAM SUPERIOR 2018(6566)	\$	-
FP- EQIT VHSA (2435)	\$	23,285.40
FP-06 SEIT	\$	5,929.38
FAM MEDIA SUPERIOR 2011(COBATAB) (4637)	\$	-
FAM BASICO 2019(1036)	\$	-
FAM MEDIA SUPERIOR 2019(1037)	\$	-
FAM SUPERIOR 2019(1038)	\$	-
FAM BASICO 2020 (5575)	\$	(0.98)

ELABORÓ

L.C.P. DINORA DEL CARMEN TOSCA LEYVA
 CONTADOR

REVISÓ


L.C.P. SANTIAGO TRINIDAD HERNANDEZ
 ENCARGADO DEL AREA
 DE RECURSOS FINANCIEROS

Vo. Bo.

L.A.E. ESTEBAN TORRES BAEZ
 DIRECTOR ADMINISTRATIVO DEL ITIFE

AUTORIZÓ

M.A.P. ENRIQUE EDMUNDO FLORES PEREZ
 DIRECTOR GENERAL DEL I.T.F.E.



FAM MED SUP 2020 (5648)	\$	(23.45)
FAM SUPERIOR 2020 (5656)	\$	(9.37)
FAM BASICO 2021	\$	0.01
FAM MED SUP 2021	\$	0.01
FAM SUPERIOR 2021	\$	0.01
FAM BASICO 2022(0746)	\$	21,734,308.69
FAM MEDIA SUPERIORR 2022(0831)	\$	-
FAM SUPERIOR (0742)	\$	-
INTERESES FAM SUPERIOR 2010	\$	328.65
INTERESES FAM SUPERIOR 2009	\$	41.72
INTERESES FAM BASICO 2010	\$	36,398.07
INTERESES FAM SUPERIOR 2006	\$	16.00
INTERESES FP-06 SEIT	\$	3,642.39
INTERESES EDUC. MEDIA SUPERIOR 2007	\$	26,256.85
INTERESES CONV. UIET 2A ET.	\$	12,550.51
INTERESES INFORTAB	\$	47.34
INTERESES CONVENIO UPGM	\$	717.46
INTERESES CTAB 2011	\$	15,760.32
CONV. TEC. SUPERIOR DE COM (0272)	\$	9,595.17
INTERESES FAM BASICO 2019 (1036)		
INTERESES FAM. MED. SUP. 2019 (1037)	\$	-
INTERESES FAM SUPERIOR 2019 (1038)	\$	-
INTERESES FAM BASICO 2013 (2257)	\$	-
INTERESES FAM SUPERIOR 2013 (2265)	\$	-
INTERESES RECURSO CONVENIO (2370)	\$	21,833.04
INTERESES POA (2389)	\$	192.36
INTERESES ESCUELAS DIGNAS 2013 (2419)	\$	258.27

ELABORÒ

L.C.P. DINORA DEL CARMEN TOSCA LEYVA
 CONTADOR

REVISO

L.C.P. SANTIAGO TRINIDAD HERNANDEZ
 ENCARGADO DEL AREA
 DE RECURSOS FINANCIEROS

Vo. Bo.

L.A.E. ESTEBAN TORRES BAEZ
 DIRECTOR ADMINISTRATIVO DEL ITIFE

AUTORIZO

M.A.P. ENRIQUE EDMUNDO FLORES PEREZ
 DIRECTOR GENERAL DEL IT.I.F.E.



INTERESES RECURSOS PROPIOS (2435)	\$ (1,660.37)
INTERESES FP-05 EQ IT VHSA (2535)	\$ 2,967.85
INTERESES FAM MEDIA SUPERIOR 2014 (4002)	\$ 461.54
INTERESES FAM BASICO 2009 (4023)	\$ 1,713.98
INTERESES IFOS 2014 (4088)	\$ 491.90
INTERESES FONDO REVOLVENTE (4148)	\$ 24.53
INTERESES INVERSION RECURSOS PROPIOS (4373)	\$ 346.42
INTERESES MEDIA SUPERIOR 2011 II (4580)	\$ 23,134.17
INTERESES FAM BASICO 2015 (4582)	\$ -
INTERESES FAM SUPERIOR 2015(4590)	\$ -
INTERESES FAM MEDIA SUPERIOR 2015 (4604)	\$ -
INTERESES FAM BASICO CREDITO 2015 (4618)	\$ -
INTERESES MEDIA SUPERIOR 2011 (4637)	\$ 37,338.27
INTERESES FAM SUPERIOR 2007 (4727)	\$ 36.04
INTERESES FAM BAS 2020 (5575)	\$ (698.94)
INTERESES FAM MED SUP 2020 (5648)	\$ 23.45
INTERESES FAM SUP 2020(5656)	\$ -
INTERESES ESCUELAS DIGNAS 2014 (6219)	\$ 96.28
INTERESES FAM BASICO 2018 (6531)	\$ (0.52)
INTERESES FAM MEDIA SUPERIOR 2018 (6558)	\$ (0.10)
INTERESES FAM SUPERIOR 2018 (6566)	\$ -
INTERESES ACUED. INTERC. 2015 (7103)	\$ 27.63
INTERESES FAM BASICO 2016 (7162)	\$ -
INTERESES ITS DE CENTLA (7657)	\$ (174.20)
INTERESES FAM BAS 2021	0.00
INTERESES FAM MED SUP 2021	\$ (0.01)
INTERESES FAM SUP 2021	\$ (0.01)

ELABORO

 L.C.P. DINORA DEL CARMEN TOSCA LEYVA
 CONTADOR

REVISO


 L.C.P. SANTIAGO TRINIDAD HERNANDEZ
 ENCARGADO DEL AREA
 DE RECURSOS FINANCIEROS

Vo. Bo.

 L.A.E. ESTEBAN TORRES BAEZ
 DIRECTOR ADMINISTRATIVO DEL ITIFE

AUTORIZO

 M.A.P. ENRIQUE EDMUNDO FLORES PEREZ
 DIRECTOR GENERAL DEL I.T.I.F.E.



TABASCO | **ITIFE**

INSTITUTO TABASCOENSE DE FISCALIDAD
INTEGRADO POR LA SECCION DE RECIBOS

NOTAS DE LOS ESTADOS FINANCIEROS
DEL 31 MARZO DE 2023

INTERESES POA 8529	\$	12.18
INTERESES FAM BASICO 2012 (8956)	\$	67,777.63
INTERESES FAM SUPERIOR 2012 (8964)	\$	232,622.66
INTERESES FAM BASICO 2011 (8980)	\$	1,672,909.05
INTERESES FAM SUPERIOR 2011 (9006)	\$	148,588.37
INTERESES FAM BASICO 2014 (9202)	\$	563,912.47
INTERESES FAM SUPERIOR 2014 (9210)	\$	1,096,904.13
INTERESES FAM BASICO 2004 (9237)	\$	1,059.07
INTERESES IFOS FONDEN 2014 (9346)	\$	149.48
INTERESES FAM BASICO 2017 (9741)	\$	-
INTERESES FAM MEDIA SUPERIOR 2017 (9768)	\$	-
INTERESES FAM SUPERIOR 2017 (9776)	\$	-
ISR 10% HONORARIOS ESC. AL CIEN (6181)	\$	14,416.31
ISR 10% ASIMILABLE A SALARIOS (6181)	\$	700.37
ISR 10% ASIMILABLE A SALARIOS (2435)	\$	0.83
ISR 10% HON. PROY. FS004-2	\$	2,076.04
ISR 10% HON. PROY. IP07-13	\$	0.37
ISR 10% HON. (INIFED)2015(2913)	\$	0.32
ISR 10% HON. PROY. IP02-14	\$	0.15
ISR 10% HON. PROY. IP06-14	\$	945.55
ISR 10% ESC. DIG.2014 (6219)	\$	0.12
ISR 10% HON. FONDEN 2014(9346)	\$	0.89
ISR 10% PROYECTO IP07-14	\$	0.11
ISR 10% IP02-15	\$	0.03
ISR 10% PROYECTO IP03-15	\$	0.36
ISR 10% RET. PRO. IP04-15	\$	0.54
ISR 10% ESC. AL CIEN(4121)	\$	0.18
ISR 10% HONORARIOS REC. PROPIOS (CTA.2435)	\$	(179.02)

ELABORÓ

L.C.P. DINORA DEL CARMEN TOSCA LEYVA
CONTADOR

REVISÓ

L.C.P. SANTIAGO TRINIDAD HERNANDEZ
ENCARGADO DEL AREA
DE RECURSOS FINANCIEROS

Vo. Bo.

L.A.E. ESTEBAN TORRES BAEZ
DIRECTOR ADMINISTRATIVO DEL ITIFE

AUTORIZO

M.A.P. ENRIQUE EDMUNDO FLORES PEREZ
DIRECTOR GENERAL DEL I.T.I.F.E.



ISR 10% HONORARIOS (2389) POA	\$ (2,667.75)
ISR 10% ASIMILABLE A SALARIO (2389)	\$ 0.67
'0.5% VICOP FAM BASICO 2018 (6531)	\$ -
'0.5% VICOP FAM BASICO 2015 (4582)	\$ -
'0.5% VICOP IFOS 2014 (4088)	\$ 284,633.50
'0.5% VICOP FAM BASICO 2010	\$ 804.84
'0.5% SECOTAB PROG. ESPECIAL-09	\$ 22,338.19
'0.5% SECOTAB PROG. ESPECIAL-10	\$ 51,097.07
'0.5% SECOTAB ODES ESP-09	\$ 831.39
'0.5% SECOTAB ODES ESP-10	\$ 13,115.23
'0.5% SECOTAB FONDEN	\$ 237,520.18
'0.5% SECOTAB CON. UNIV. INTE. (7103)	\$ 6,252.89
'0.5% SECOTAB ITS CENTAL (7657)	\$ -
'0.5% SECTOBA CONVENIO UPGM	\$ 5,644.90
'0.5% SECTOBA FAM SUPERIOR 2011 (9006)	\$ 266,926.42
'0.5% SECOTAB PROGRAMA ESP. 2011	\$ 46,814.09
'0.5% SECTOAB MED. SUPERIOR 2010	\$ 89,716.05
'0.5% SECOTAB FAM BAS. 2011 (8980)	\$ 307.73
0.5% SECOTAB FAM BASICO 2012 (8956)	\$ 50,517.18
'0.5% SECOTAB FAM BUSPERIOR 2012 (8964)	\$ 175,060.25
'0.5% SECOTAB PROG. ESP. 2012	\$ 37,723.64
'0.5% VICOP FAM BASICO 2013 (2257)	\$ -
'0.5% VICOP INST. TEC. SUP. COMALC. (0272)	\$ 44,287.50
'0.5% VICOP IF005 ING. FISCALES ORDINARIOS	\$ 40.60
'0.5% VICOP FAM BASICO 2014 (9202)	\$ 644,898.81
'0.5% VICOP FAM SUPERIOR 2014 (9210)	\$ 334,543.09
'0.5% VICOP FONDEN 2014 (9346)	\$ 3,699.94
'0.5% VICOP FAM MEDIA SUPERIOR 2014 (4002)	\$ 4,143.99
'0.5% VICOP ESCUELAS CIEN (6181)	\$ 3,697.77

ELABORÓ

L.C.P. DINORA DEL CARMEN TOSCA LEYVA
 CONTADOR

REVISÓ


L.C.P. SANTIAGO TRINIDAD HERNANDEZ
 ENCARGADO DEL AREA
 DE RECURSOS FINANCIEROS

Vo. Bo.

L.A.E. ESTEBAN TORRES BAEZ
 DIRECTOR ADMINISTRATIVO DEL ITIFE

AUTORIZO

M.A.P. ENRIQUE EDMUNDO FLORES PEREZ
 DIRECTOR GENERAL DEL I.T.I.F.E.



'0.5% VICOP FAM SUPERIOR 2015 (4590)	\$ -
'0.5% CONSIGNACION DE PAGO (7079)	\$ 482.06
'0.5% VICOP FAM SUPERIOR 2018 (6566)	\$ -
'0.5% VICOP FAM MEDIA SUPERIOR 2018 (6558)	\$ -
'0.5% VICOP FAM. BASICO 2019 (1036)	\$ -
'0.5% VICOP FAM. SUPERIOR 2019 (1038)	\$ (0.10)
'0.5% VICOP FAM. MED. SUP. 2019 (1037)	\$ -
'0.5% VICOP FAM BASICO 2020 (5575)	\$ -
'0.5% VICOP FAM MED SUP 20 (5648)	\$ -
'0.5 % VICOP FAM SUPERIOR 20 (5656)	\$ -
'0.5 % VICOP FAM BASICO 21 (7171)	\$ -
'0.5% VICOP FAM MED SUP 21 (7228)	\$ -
'0.5% VICOP FAM SUPERIOR 21 (7244)	\$ -
0.2% I.C.I.C FAM BASICO 2018 (6531)	\$ -
'0.2% I.C.I.C CONVENIO UNIVERSITARIO INTERCULTURA	\$ 8,221.82
'0.2% I.C.I.C. FAM. BASICO 2009 (4023)	\$ 31,266.27
'0.2% I.C.I.C. PROGRAMA ESPECIAL-09	\$ 8,503.91
'0.2% I.C.I.C PROGRAMA ESPECIAL-10	\$ 5,387.17
'0.2% I.C.I.C ODES ESP.-10	\$ 5,651.68
'0.2% I.C.I.C FONDEN 2014 (9346)	\$ 8,829.29
'0.2% I.C.I.C INSTITUTO DE CENTLA (7657)	\$ -
'0.2% I.C.I.C. CONVENIO UPGM	\$ 2,257.96
'0.2% CMIC FAM SUPERIOR 2011 (9006)	\$ 126,950.88
'0.2% CMIC PROGRAMA ESPECIAL 2011	\$ 19,219.47
'0.2% CMIC FAM MEDIA SUPERIOR 2010	\$ 34,103.48
'0.2% CMIC FAM BASICO 2011 (8980)	\$ 939.92
'0.2% I.C.I.C FAM MEDIA SUPERIOR 2011 (4637)	\$ 2,868.02
'0.2% I.C.I.C FAM BASICO 2012 (8956)	\$ 18,947.75

ELABORÓ

L.C.P. DINORA DEL CARMEN TOSCA LEYVA
 CONTADOR

REVISÓ

L.C.P. SANTIAGO TRINIDAD HERNANDEZ
 ENCARGADO DEL AREA
 DE RECURSOS FINANCIEROS

Vo. Bo.

L.A.E. ESTEBAN TORRES BAEZ
 DIRECTOR ADMINISTRATIVO DEL ITIFE

AUTORIZO

M.A.P. ENRIQUE EDMUNDO FLORES PEREZ
 DIRECTOR GENERAL DEL I.T.I.F.E.



TABASCO

ITIFE

INSTITUTO TABASQUEÑO DE LA
INGENIERÍA CUANTITATIVA Y FINANCIERA

NOTAS DE LOS ESTADOS FINANCIEROS
DEL 31 MARZO DE 2023

'0.2% I.C.I.C. FAM SUPERIOR 2012 (8964)	\$	73,622.20
'0.2% I.C.I.C PROGRAMA ESPECIAL 2012	\$	14,993.24
'0.2% I.C.I.C FAM BASICO 2013 (2257)	\$	-
0.2% I.C.I.C INST. TECNG. SUP. COMALCALCO (0272)	\$	17,714.99
'0.2% I.C.I.C FAM BASICO 2014 (9202)	\$	199,426.49
'0.2% I.C.I.C FAM SUPERIOR 2014 (9210)	\$	26,628.69
'0.2% I.C.I.C IFOS 2014 (4088)	\$	70,743.57
'0.2% I.C.I.C FAM MEDIA SUPERIOR 2014 (4002)	\$	1,464.17
'0.2% I.C.I.C FAM BASICO 2015 (4582)	\$	-
'0.2% I.C.I.C ESCUELAS AL CIEN (6181)	\$	140,627.37
'0.2% I.C.I.C. FAM SUPERIOR 2017 (9776)	\$	-
'0.2% ITIFE CONG DE PAGOS (7079)	\$	192.82
'0.2% I.C.I.C FAM SUPERIOR 2018 (6566)	\$	-
'0.2% I.C.I.C FAM MEDIA SUPERIOR 2018 (6558)	\$	-
'0.2% I.C.I.C FAM. BASICO 2019 (1036)	\$	-
'0.2% I.C.I.C. FAM. SUPERIOR 2019 (1038)	\$	-
'0.2% I.C.I.C. FAM. MED. SUP. 2019 (1037)	\$	-
'0.2% I.C.I.C. FAM BASICO 2020 (5575)	\$	-
'0.2 % I.C.I.C FAM MED SUP 20	\$	-
'0.2 % I.C.I.C FAM SUPERIOR 20 (5656)	\$	-
'0.2 % I.C.I.C. FAM BASICO 21 (7171)	\$	-
'0.2% I.C.I.C.FAM MED SUP 21 (7228)	\$	-
'0.2% I.C.,I.C. FAM SUPERIOR 21 (7244)	\$	-
FAM BASICO 2015 (4582)	\$	-
FAM BASICO 2013 (2257)	\$	-
FAM SUPERIOR 2014 (9210)	\$	688,602.67

ELABORÒ

L.C.P. DINORA DEL CARMEN TOSCA LEYVA
CONTADOR

REVISÓ

L.C.P. SANTIAGO TRINIDAD HERNANDEZ
ENCARGADO DEL AREA
DE RECURSOS FINANCIEROS

Vo. Bo.

L.A.E. ESTEBAN TORRES BAEZ
DIRECTOR ADMINISTRATIVO DEL ITIFE

AUTORIZO

M.A.P. ENRIQUE EDMUNDO FLORES PEREZ
DIRECTOR GENERAL DEL I.T.I.F.E.



TABASCO

ITIFE

INSTITUTO TABASQUEÑO DE LA
DEFENSA PARA UNA FIDUCIA EDUCATIVA

NOTAS DE LOS ESTADOS FINANCIEROS
DEL 31 MARZO DE 2023

FAM MEDIA SUPERIOR 2014 (4002)	\$	49,710.03
ITIFE IFOS 2014 (4088)	\$	105,367.42
FAM BASICO 2014 CTA. 9202	\$	624,094.78
FAM MEDIA SUPERIOR 2015 (4604)	\$	-
FAM SUPERIOR 2012 (8964)	\$	5,930.74
ESC. AL CIEN (6181)	\$	6,068,608.81
FAM BASICO 2015 (4618)	\$	-
IFOS FONDEN 2014 (9346)	\$	47,138.73
FAM MEDIA SUPERIOR 2016 (7170)	\$	-
INSTITUTO SUPERIOR COMALCALCO (0272)	\$	3,557.56
FAM BASICO 2018 (6531)	\$	-
FAM BASICO CREDITO	\$	-
FAM MEDIA SUPERIOR 2018(6558)	\$	-
FAM SUPERIOR 2018(6566)	\$	-
FAM BASICO 2019(1036)	\$	-
FAM MEDIA SUPERIOR 2019(1037)	\$	-
FAM SUPERIOR 2019(1038)	\$	-
FAM BASICO 2020 (5575)	\$	709.29
FAM MEDIA SUP 20 (5648)	\$	-
FAM SUPERIOR 20 (5656)	\$	-
FAM BASICO 21 (7171)	\$	-
FAM MED. SUP. 21 (7228)	\$	-
FAM SUPERIOR 21 (7244)	\$	-
FINASTRATEGY MX SA DE CV	\$	2,543.30
IMPULSORA PROMOBIEEN SA DE C V (FAMSA)	\$	(600.60)
CONSUPAGO SA DE C V	\$	3,266.85
NOMINA APOYO SA DE CV	\$	17,204.80
NOMINA APOYO S.A.P.I SOFOM E.	\$	1,966.75

ELABORÓ

L.C.P. DIGNORA DEL CARMEN TOSCA LEYVA
CONTADOR

REVISÓ

L.C.P. SANTIAGO TRINIDAD HERNANDEZ
ENCARGADO DEL AREA
DE RECURSOS FINANCIEROS

Vo. Bo.

L.A.E. ESTEBAN TORRES BAEZ
DIRECTOR ADMINISTRATIVO DEL ITIFE

AUTORIZO

M.A.P. ENRIQUE EDMUNDO FLORES PEREZ
DIRECTOR GENERAL DEL I.T.I.F.E.



TABASCO

ITIFE

INSTITUTO TABASQUEÑO DE LA
REGISTRACIÓN CONTABLE Y FISCAL SUBSISTIVA

NOTAS DE LOS ESTADOS FINANCIEROS
DEL 31 MARZO DE 2023

PUBLISEG SA DE CV	\$ -
SEGUROS INBURSA	\$ 8,125.00
PENSION ALIMENTICIA	\$ (1,346.20)
CONV. UIET 2a ET. (2370)	\$ 40,844.30
CONV. ITS DE CENTLA(7657)	\$ 0.38
CONV. UIET FS005	\$ 25,596.88
RECURSOS PROPIOS 2014(4373)	\$ 572.49
CONV. 2a. ITS DE CENTLA	\$ 63,904.16
CONV. UPGM 2014(5520)	\$ 3,168.69
CONV. TEC. SUP. DE LA SIERRA	\$ 274.86
CBAT 2011	\$ 0.01
PROYECTO IP02-11 ADQ.	\$ 8.84
PROYECTO IP04-11 INDEMNIZACION POR JUICIO	\$ 130,320.00
H. AYUNT. CONST. MUNICIPIO DEL CENTRO	\$ 2,846.41
FONDEN 2014 (9318)	\$ 64,312.78
ISR RETENIDO SUELDO	\$ 84,496.69
ISR RETENIDO SUELDO (COMPENSACION)	\$ (889.89)
ISR RETENIDO SALARIOS	\$ 64,938.60
ISR RETENIDO SUELDO (AJUSTE COMPLEMENTARIO)	\$ 20,638.38
ISR SERVIDOR PUBLICO	\$ -
ISR BONO POR ANTIGÜEDAD	\$ -
.S.R. BONO DEL DIA DE LAS MADRES	\$ -
RECURSOS PROPIOS (6617)	\$ 480.45
RECURSOS PROPIOS (2435)	\$ (122,763.93)
DEPENDENCIAS	\$ 5,515,337.78
SEFIN FONDO REVOLVENTE (2389)	\$ 5,854,843.30
SEFIN FONDO REVOLVENTE 2016 (4148)	\$ (339,506.35)
SEFIN FONDO REVOLVENTE (8529)	\$ 0.83

ELABORÓ

L.C.P. DINORA DEL CARMEN TOSCA LEYVA
CONTADOR

REVISÓ

L.C.P. SANTIAGO TRINIDAD HERNANDEZ
ENCARGADO DEL AREA
DE RECURSOS FINANCIEROS

Vo. Bo.

L.A.E. ESTEBAN TORRES BAEZ
DIRECTOR ADMINISTRATIVO DEL ITIFE

AUTORIZO

M.A.P. ENRIQUE EDMUNDO FLORES PEREZ
DIRECTOR GENERAL DEL I.T.I.F.E.



FONDOS Y BIENES DE TERCEROS EN GARANTIA		\$519,045,674.03
FONDOS Y BIENES DE TERCEROS EN GARANTIA		\$519,045,674.03

II) NOTAS DE ESTADO DE ACTIVIDADES

Ingreso de Gestión

Dentro de este rubro contamos con una aportación de \$4,807,945.66 a la fecha del 01 al 31 de marzo de 2023, lo cual se integran de la siguiente manera:

INGRESOS	IMPORTE
Ingresos Por Venta de bienes	\$116,000
Ingresos Participaciones y Aportaciones	\$4,691,945.66
Ingreso Transferencias y Asignaciones	\$ 0.00
TOTAL, INGRESOS AL 31 DE MARZO 2023	\$4,807,945.66

Gastos y Otras Pérdidas

El instituto Tabasqueño de la Infraestructura Física Educativa, al 31 de marzo de 2023 tiene un saldo de Gastos presupuestal por \$4,597,050.32 contablemente un ahorro de \$210,895.61

GASTOS AL 31 DE MARZO 2023	IMPORTE	PORCENTAJE	DESCRIPCIÓN
SERVICIOS PERSONALES	\$4,330,508.25	94%	REMUNERACIÓN AL PERSONAL DE CARÁCTER PERMANENTE, SEGURIDAD SOCIAL Y OTRAS PRESTACIONES SOCIALES Y ECONOMICA, ESTIMULO Y SERVICIO PUBLICO
MATERIALES Y SUMINISTROS	\$0	0%	MATERIALES DE ADM., COMBUSTIBLE, LUBRICANTES Y ADITIVOS. HERRAMIENTAS, REFACCIONES Y ACCESORIOS MENORES
SERVICIOS GENERALES	\$266,541.80	6%	SERVICIOS BASICOS (TELEFONO, ENERGIA, AGUA, SERVICIOS DE INSTALACIÓN, SERVICIO DE TRASLADO
TRANSFERENCIA AL SECTOR EDUCATIVO	\$0.00	0%	TRANSFERENCIA AL SECTOR EDUCATIVO, SUBSIDIOS
TOTAL DE GASTOS	\$4,597,050.05	100%	

III) NOTAS AL ESTADO DE VARIACION EN LA HACIENDA PÚBLICA.

ELABORÓ

L.C.P. DINORA DEL CARMEN TOSCA LEYVA
CONTADOR

REVISÓ

L.C.P. SANTIAGO TRINIDAD HERNANDEZ
ENCARGADO DEL AREA
DE RECURSOS FINANCIEROS

Vo. Bo.

L.A.E. ESTEBAN TORRES BAEZ
DIRECTOR ADMINISTRATIVO DEL ITIFE

AUTORIZO

M.A.P. ENRIQUE EDMUNDO FLORES PEREZ
DIRECTOR GENERAL DEL I.T.I.F.E.



La cuenta del patrimonio del Instituto tabasqueño de la Infraestructura física Educativa, al final del 2018 tuvo un patrimonio contribuido de \$7'830,844.51 en el cual no hubo variación en el ejercicio 2017 contra el ejercicio 2018, habiendo un aumento en el mes de julio de 2018 \$470,516.97 ya que se realizó el registro en los rubros de Aportaciones y Donaciones de Capital. Así mismo en el año 2021 hubo un aumento de 107,291.88 y en el mes de marzo, mayo y junio del 2022 hubo un aumento de \$424,315.63 ya que se realizó el registro en los rubros de aportaciones y donaciones de capital.

El rubro de hacienda Publica Patrimonio Generado del ejercicio 2023 hubo un ahorro por \$210,895.61 y en Hacienda pública de Patrimonio Generado del ejercicio anterior hubo un desahorro de \$ -4,595,125.40 el cual da un resultado un patrimonio neto final al 31 de marzo de 2023 \$3,602,112.49.

Del 01 de enero al 31 de diciembre se realizó aportaciones por la cantidad de \$470,516.97 y reevaluó de activos fijos dando como perdida de \$-455,662.42 más el resultado del ejercicio 2023 la cantidad de \$210,895.61 (ahorro) más el resultado de ejercicios anteriores por la cantidad de \$-4,595,125.40 quedando un patrimonio neto al 31 de marzo del 2023 por la cantidad de \$3,602,112.49.

IV) NOTAS AL ESTADO DE FLUJO DE EFECTIVO

Efectivo y Equivalente

El análisis de estos saldos inicial \$126,742,066.71 y final que figuran en el Estado de Flujo de Efectivo de Banco es de \$108,239,669.23 al 31 de marzo del 2023

MARZO	2023
EFFECTIVO Y EQUIVALENTE	\$101,895,641.64
DEPOSITOS DE FONDOS DE TERCEROS	\$6,344,027.59
TOTAL DE EFECTIVO Y EQUIVALENTES	\$108,239,669.23

V) Conciliaciones entre los Ingresos Presupuestarios y Contables, así como entre los egresos presupuestarios y los gastos contables.

El importe del Ingreso Presupuestario es de \$4,807,945.66 Y los egresos presupuestales son de \$4,597,050.05 al 31 de marzo del 2023

ELABORÓ

 L.C.P. DINORA DEL CARMEN TOSCA LEYVA
 CONTADOR

REVISÓ

 L.C.P. SANTIAGO TRINIDAD HERNANDEZ
 ENCARGADO DEL ÁREA
 DE RECURSOS FINANCIEROS

Vo. Bo.

 L.A.E. ESTEBAN TORRES BAEZ
 DIRECTOR ADMINISTRATIVO DEL ITIFE

AUTORIZÓ

 M.A.P. ENRIQUE EDMUNDO FLORES PEREZ
 DIRECTOR GENERAL DEL I.T.I.F.E.




1. TOTAL de Ingresos Presupuestarios	\$ 4,807,945.66
2. Más ingresos contables no presupuestarios	-
2.1 Ingresos Financieros	-
2.2 Incremento por variación de inventarios	-
2.3 Disminución del exceso de estimaciones por pérdida o deterioro u obsolescencia	-
2.4 Disminución del exceso de provisiones	-
2.5 Otros ingresos y beneficios varios	\$ -
2.6 Otros ingresos contables no presupuestarios	\$ -
3. Menos ingresos presupuestarios no contables	\$ -
3.1 Aprovechamientos patrimoniales	\$ -
3.2 Ingresos derivados de financiamientos	\$ -
3.3 Otros Ingresos presupuestarios no contables	\$ -
4. TOTAL INGRESOS CONTABLES (4 = 1 + 2 - 3)	\$ 4,807,945.66


ELABORÓ


 L.C.P. DINORA DEL CARMEN TOSCA LEYVA
 CONTADOR

REVISÓ

 L.C.P. SANTIAGO TRINIDAD HERNANDEZ
 ENCARGADO DEL AREA
 DE RECURSOS FINANCIEROS

Vo. Bo.

 L.A.E. ESTEBAN TORRES BAEZ
 DIRECTOR ADMINISTRATIVO DEL ITIFE

AUTORIZO

 M.A.P. ENRIQUE EDMUNDO FLORES PEREZ
 DIRECTOR GENERAL DEL I.T.I.F.E.



TABASCO

ITIFE

INSTITUTO TABASQUEÑO DE LA
INTEGRACIÓN DE LA FUNCIÓN EJECUTIVA

NOTAS DE LOS ESTADOS FINANCIEROS
DEL 31 MARZO DE 2023

1. Total de egresos (presupuestarios)	\$ 4,597,050.05
2. Menos egresos presupuestarios no contables	-
2.1 Materiales Primas y Materiales de Producción y Comercialización	-
2.2 Materiales y Suministros	-
2.3 Mobiliario y equipo de administración	-
2.4 Mobiliario y equipo educacional y recreativo	-
2.5 Equipo e instrumental médico y de laboratorio	-
2.6 Vehículos y equipo de transporte	-
2.7 Equipo de defensa y seguridad	-
2.8 Maquinaria, otros equipos y herramientas	-
2.9 Activos biológicos	-
2.10 Bienes inmuebles	-
2.11 Activos intangibles	-
2.12 Obra Pública en Bienes de Dominio Público	-
2.13 Obra pública en bienes propios	-
2.14 Acciones y participaciones de capital	-
2.15 Compra de títulos y valores	-
2.16 Concesión de Préstamos	-
2.17 Inversiones en fideicomisos, mandatos y otros análogos	-
2.18 Provisiones para contingencias y otras erogaciones especiales	-
2.19 Amortización de la deuda pública	-
2.20 Deudas de ejercicios fiscales anteriores (ADEFAS)	-
2.21 Otros Egresos Presupuestales No Contables	-

ELABORÓ

L.C.P. DINORA DEL CARMEN TOSCA LEYVA
CONTADOR

REVISÓ


L.C.P. SANTIAGO TRINIDAD HERNANDEZ
ENCARGADO DEL AREA
DE RECURSOS FINANCIEROS

Vo. Bo.

L.A.E. ESTEBAN TORRES BAEZ
DIRECTOR ADMINISTRATIVO DEL ITIFE

AUTORIZO

M.A.P. ENRIQUE EDMUNDO FLORES PEREZ
DIRECTOR GENERAL DEL I.T.I.F.E.



3. Más Gastos Contables No Presupuestales	-
3.1 Estimaciones, depreciaciones, deterioros, obsolescencia y amortizaciones	-
3.2 Provisiones	-
3.3 Disminución de inventarios	-
3.4 Aumento por insuficiencia de estimaciones por pérdida o deterioro u obsolescencia	-
3.5 Aumento por insuficiencia de provisiones	-
3.6 Otros Gastos	-
3.7 Otros Gastos Contables No Presupuestales	-
4. Total de Gasto Contable (4 = 1-2 + 3)	\$ 4,597,050.05

B) Notas de Memoria (Cuentas de Orden)

El Instituto Tabasqueño de la Infraestructura Física Educativa, utiliza las cuentas de orden contable de juicio y cuentas presupuestarias de Ingresos y Egresos

Cuentas de Orden Contable y Presupuestarias

El Instituto Tabasqueño de la Infraestructura Física Educativa al 31 de marzo de 2023, tiene en cuentas de orden contable un saldo de \$31,340,481.24 en el rubro de pasivo contingentes

El Instituto Tabasqueño de la Infraestructura Física Educativa al 31 de marzo de 2023, tiene en cuentas de orden presupuestal de Ingresos:

Ingreso Estimado \$23,266,527.00

Ingreso Modificado \$22,248,381.70

Ingreso Devengado \$ 4,807,945.66

Ingreso Recaudado \$ 4,807,945.66

ELABORÓ

 L.C.P. DINORA DEL CARMEN TOSCA LEYVA
 CONTADOR

REVISÓ

 L.C.P. SANTIAGO TRINIDAD HERNANDEZ
 ENCARGADO DEL AREA
 DE RECURSOS FINANCIEROS

Vo. Bo.

 L.A.E. ESTEBAN TORRES BAEZ
 DIRECTOR ADMINISTRATIVO DEL ITIFE

AUTORIZÓ

 M.A.P. ENRIQUE EDMUNDO FLORES PEREZ
 DIRECTOR GENERAL DEL I.T.I.F.E.



TABASCO

ITIFE

INSTITUTO TABASQUEÑO DE LA
INFRAESTRUCTURA FÍSICA EDUCATIVA

NOTAS DE LOS ESTADOS FINANCIEROS
DEL 31 MARZO DE 2023

El Instituto Tabasqueño de la Infraestructura Física Educativa al 31 de marzo de 2023, tiene en cuentas de orden presupuestal de Egreso:

Egreso Aprobado \$23,266,527.00

Egreso Modificado \$22,248,381.70

Egreso Devengado \$ 4,597,050.05

Egreso Pagado \$ 4,597,050.05

NOTAS DE GESTION ADMINISTRATIVA

1.- Introducción

El objetivo del presente documento es la relevación de los aspectos económicos-financieros más relevantes que influyeron en las decisiones del periodo, en los datos y cifras generados de acuerdo a sus facultades que le confiaron las leyes que se aplica, así como los procedimientos administrativos autorizados por el Instituto Tabasqueño de la Infraestructura Física Educativa ya que fueron elaborados los estados Financieros del 01 al 31 de marzo de 2023.

2.- Panorama Económica y Financiero

El Instituto Tabasqueño de la Infraestructura Física Educativa, al 31 de marzo de 2023 tuvo un ingreso \$4,807,945.66 y un Gasto Operativo por \$4,597,050.05 presupuestalmente

3.- Autorización e Historia

Por ello a partir del 27 de marzo de 1996, entonces el gobernador del estado de Tabasco, Lic. Roberto Madrazo Pintado (1995-2000), suscribe la federación del convenio para la federalización de las construcciones de escuelas en los niveles preescolar y secundaria y en todas su modalidades, para el ejercicio presupuestal,

ELABORÓ

L.C.P. DINORA DEL CARMEN TOSCA LEYVA
CONTADOR

REVISÓ


L.C.P. SANTIAGO TRINIDAD HERNANDEZ
ENCARGADO DEL AREA
DE RECURSOS FINANCIEROS

Vo. Bo.

L.A.E. ESTEBAN TORRES BAEZ
DIRECTOR ADMINISTRATIVO DEL ITIFE

AUTORIZO

M.A.P. ENRIQUE EDMUNDO FLORES PEREZ
DIRECTOR GENERAL DEL I.T.I.F.E.



con lo cual inicia el proceso de descentralización de CAPECE y por tanto el gobierno del estado de Tabasco asume la plena responsabilidad de la construcciones, rehabilitación, mantenimiento, equipo y habilitación de los espacios educativos. Actualmente su nueva creación ITIFE es un organismo descentralizado.

4.- Organización y Objetivo social

El Instituto Tabasqueño de la Infraestructura Física Educativa, tiene como objetivo social el planear y programar la construcción, habilitar, rehabilitar, equipamiento, mantenimiento de inmuebles e instalaciones destinadas al servicio de la educación, administrar proyectos de la infraestructura física de calidad para el beneficio del sector educativo para satisfacer las necesidades de la población estudiantil de todo el estado de Tabasco.

5.- Bases de Preparación de los Estados Financieros

Nuestros Estados Financieros están elaborados de acuerdo al manual de la Ley General de contabilidad Gubernamental, los Postulados Básicos y la Normatividad que emite la CONAC.

6.- Políticas de contabilidad Significativas

El Instituto Tabasqueño de la Infraestructura Física Educativa, al 31 de marzo de 2023 utiliza un método de Primeras entras Primeras Salidas, el cual se considera el más adecuado por el tipo de material y suministro con lo que se opera.

7.- Posición en moneda Extranjero y Protección por riesgo Cambiario

El Instituto Tabasqueño de la Infraestructura Física Educativa, al 31 de marzo de 2023 no lleva ningún registro de moneda extranjera.

8.- Reporte analítico del activo

La mayor parte de nuestros activos fijos son útiles y se encuentran depreciadas con los diferentes porcentajes que marca la CONAC.

9.- Fideicomiso, Mandatos y análogos

El Instituto Tabasqueño de la Infraestructura Física Educativa, al 31 de marzo de 2023 no cuenta con ningún fideicomiso, mandato y análogo.

10.- Reporte de Recaudación

ELABORÓ

L.C.P. DIGNORA DEL CARMEN TOSCA LEYVA
CONTADOR

REVISÓ

L.C.P. SANTIAGO TRINIDAD HERNANDEZ
ENCARGADO DEL AREA
DE RECURSOS FINANCIEROS

Vo. Bo.

L.A.E. ESTEBAN TORRES BAEZ
DIRECTOR ADMINISTRATIVO DEL ITIFE

AUTORIZO

M.A.P. ENRIQUE EDMUNDO FLORES PEREZ
DIRECTOR GENERAL DEL I.T.I.F.E.

El Instituto Tabasqueño de la Infraestructura Física Educativa, al 31 de marzo de 2023 tuvo un ingreso \$4,807,945.66 que se integran principalmente por participaciones y aportaciones.

11.- Información Sobre la deuda y Reporte Analítico de la Deuda

El Instituto Tabasqueño de la Infraestructura Física Educativa, al 31 de marzo de 2023 no cuenta con ninguna deuda

12.- Clasificaciones Otorgadas

El Instituto Tabasqueño de la Infraestructura Física Educativa, al 31 de marzo de 2023 no cuenta con ninguna clasificación otorgada.

13.- Proceso de Mejora

El Instituto Tabasqueño de la Infraestructura Física Educativa, a la fecha al 31 de marzo de 2023 ha mejorado en la atención a demandas ciudadanas para construir espacios educativos, para satisfacer las necesidades de la población estudiantil del Estado de Tabasco.

14.- Información Por Segmento

El Instituto Tabasqueño de la Infraestructura Física Educativa, el instituto no tiene información por segmento al 31 de marzo de 2023.

15.- Eventos Posterior al cierre

El Instituto Tabasqueño de la Infraestructura Física Educativa, al efecto al cierre de los Estados Financieros del 31 de marzo de 2023 no hay que manifestarle posteriormente.

16.- Partes Relacionadas

No existen partes relacionadas que ejerzan alguna influencia sobre la toma de decisiones operativas y financieras.

17.- Responsabilidad Sobre la Presentación razonable de la Información contable

Bajo protesta de decir la verdad declaramos que todos los Estados Financieros son razonablemente correctos y responsabilidad del emisor.

ELABORÓ

L.C.P. DINORA DEL CARMEN TOSCA LEYVA
CONTADOR

REVISÓ

L.C.P. SANTIAGO TRINIDAD HERNANDEZ
ENCARGADO DEL AREA
DE RECURSOS FINANCIEROS

Vo. Bo.

L.A.E. ESTEBAN TORRES BAEZ
DIRECTOR ADMINISTRATIVO DEL ITIFE

AUTORIZO

M.A.P. ENRIQUE EDMUNDO FLORES PEREZ
DIRECTOR GENERAL DEL I.T.I.F.E.



TABASCO

ITIFE

INSTITUTO TABASQUEÑO DE LA INFRAESTRUCTURA FÍSICA EDUCATIVA

INSTITUTO TABASQUEÑO DE LA INFRAESTRUCTURA FÍSICA EDUCATIVA

Estado Analítico de Ingresos

Del 01 al 31 de marzo del 2023

Rubro de Ingresos	Ingreso					Diferencia (6= 5 - 1)
	Estimado	Ampliaciones y Reducciones	Modificado	Devengado	Recaudado	
	-1	-2	(3= 1 + 2)	-4	-5	
Impuestos	0.00	0.00	0.00	0.00	0.00	0.00
Cuotas y Aportaciones de Seguridad Social	0.00	0.00	0.00	0.00	0.00	0.00
Contribuciones de Mejoras	0.00	0.00	0.00	0.00	0.00	0.00
Derechos	0.00	0.00	0.00	0.00	0.00	0.00
Productos	0.00	0.00	0.00	0.00	0.00	0.00
Aprovechamientos	0.00	0.00	0.00	0.00	0.00	0.00
Ingresos por Ventas de Bienes y prestación de Servicios y otros ingresos	0.00	0.00	0.00	116,000.00	116,000.00	116,000.00
Participaciones, Aportaciones, convenios, incentivos derivados de la Transferencias, Asignaciones, Subsidios y subvenciones, pensiones y	21,461,527.00	-288,145.30	21,173,381.70	4,891,945.66	4,891,945.66	16,481,436.04
Ingresos Derivados de Financiamientos	1,805,000.00	-730,000.00	1,075,000.00	0.00	0.00	1,075,000.00
	0.00	0.00	0.00	0.00	0.00	0.00
Total	\$ 23,266,527.00	-1,018,145.30	\$ 22,248,381.70	\$ 4,807,945.66	\$ 4,807,945.66	\$ 17,440,436.04
					Ingresos excedentes	\$ 18,458,581.34

Estado Analítico de Ingresos Por Fuente de Financiamiento	Ingreso					Diferencia (6= 5 - 1)
	Estimado	Ampliaciones y Reducciones	Modificado	Devengado	Recaudado	
	-1	-2	(3= 1 + 2)	-4	-5	
Ingresos del Poder Ejecutivo Federal o Estatal y de los Municipios	21,461,527.00	-288,145.30	21,173,381.70	4,891,945.66	4,891,945.66	16,481,436.04
Impuestos	0.00	0.00	0.00	0.00	0.00	0.00
Cuotas y Aportaciones de Seguridad Social	0.00	0.00	0.00	0.00	0.00	0.00
Contribuciones de Mejoras	0.00	0.00	0.00	0.00	0.00	0.00
Derechos	0.00	0.00	0.00	0.00	0.00	0.00
Productos	0.00	0.00	0.00	0.00	0.00	0.00
Aprovechamientos	0.00	0.00	0.00	0.00	0.00	0.00
Participaciones, Aportaciones, Convenios, Incentivos Derivados de la Colaboración Fiscal y Fondos Distintos de Aportaciones	21,461,527.00	-288,145.30	21,173,381.70	4,891,945.66	4,891,945.66	16,481,436.04
Transferencias, Asignaciones, Subsidios y Subvenciones, y Pensiones y Jubilaciones	0.00	0.00	0.00	0.00	0.00	0.00
Ingresos de los Entes Públicos de los Poderes Legislativo y Judicial, de los Organos Autonomos y del Sector Paraestatal o Paramunicipal, así como de las Empresas Productivas del Estado	1,805,000.00	-730,000.00	1,075,000.00	116,000.00	116,000.00	-116,000.00
Cuotas y Aportaciones de Seguridad Social	0.00	0.00	0.00	0.00	0.00	0.00
Productos	0.00	0.00	0.00	0.00	0.00	0.00
Ingresos por venta de bienes, prestación de servicios y otros ingresos.	0.00	0.00	0.00	116,000.00	116,000.00	-116,000.00
Transferencias, Asignaciones, Subsidios y Subvenciones, y Pensiones y Jubilaciones	1,805,000.00	-730,000.00	1,075,000.00	-	-	1,075,000.00
Ingresos Derivados de Financiamientos	0.00	0.00	0.00	0.00	0.00	0.00
Ingresos Derivados de Financiamientos	0.00	0.00	0.00	0.00	0.00	0.00
Total	23,266,527.00	-1,018,145.30	22,248,381.70	4,807,945.66	4,807,945.66	17,440,436.04
					Ingresos excedentes	18,458,581.34

ELABORO

 L.C.P. DINOBA DEL CARMEN TOSCA LEYVA
 CONTADOR

REVISO

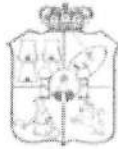
 L.C.P. SANTIAGO TRINIDAD HERNANDEZ
 ENCARGADO DEL AREA DE RECURSOS FINANCIEROS

Vo. Bo.

 L.A.E. ESTEBAN TORRES BAEZ
 DIRECTOR ADMINISTRATIVO DEL ITIFE

AUTORIZO

 M.A.P. ENRIQUE EDUARDO FLORES PEREZ
 DIRECTOR GENERAL DEL ITIFE



TABASCO

ITIFE

INSTITUTO TABASQUEÑO DE LA
INFRAESTRUCTURA FÍSICA EDUCATIVA

INSTITUTO TABASQUEÑO DE LA INFRAESTRUCTURA FÍSICA EDUCATIVA

Estado Analítico del Ejercicio del Presupuesto de Egresos

Clasificación Administrativa

Del 01 al 31 de marzo 2023

Concepto	Egresos					Subejercicio 6 = (3 - 4)
	Aprobado	Ampliaciones/ (Reducciones)	Modificado	Devengado	Pagado	
	1	2	3 = (1 + 2)	4	5	
INSTITUTO TABASQUEÑO DE LA INFRAESTRUCTURA FÍSICA EDUCATIVA	\$ 23,266,527.00	-\$ 1,018,145.30	\$ 22,248,381.70	\$ 4,597,050.05	\$ 4,597,050.05	\$ 17,651,331.65
Total del Gasto	\$ 23,266,527.00	-\$ 1,018,145.30	\$ 22,248,381.70	\$ 4,597,050.05	\$ 4,597,050.05	\$ 17,651,331.65

ELABORÓ

L.C.P. DINORA DEL CARMEN TOSCA LEYVA
CONTADOR

REVISÓ

L.C.P. SANTIAGO TRINIDAD HERNANDEZ
ENCARGADO DEL AREA DE RECURSOS FINANCIEROS


Vo./Bo.

L.A.E. ESTEBAN TORRES BAEZ
DIRECTOR ADMINISTRATIVO DEL ITIFE

AUTORIZÓ

M.A.P. ENRIQUE EDMUNDO FLORES PEREZ
DIRECTOR GENERAL DEL I.T.I.F.E

Bajo protesta de decir verdad declaramos que los Estados Financieros y sus notas, son razonablemente correctos y son responsabilidad del emisor.



TABASCO

ITIFE

INSTITUTO TABASQUEÑO DE LA
INFRAESTRUCTURA FÍSICA EDUCATIVA

INSTITUTO TABASQUEÑO DE LA INFRAESTRUCTURA FÍSICA EDUCATIVA

Estado Analítico del Ejercicio del Presupuesto de Egresos

Clasificación Administrativa

Del 01 al 31 de marzo 2023

Concepto	Egresos					Subejercicio 6 = (3 - 4)
	Aprobado	Ampliaciones/ (Reducciones)	Modificado	Devengado	Pagado	
	1	2	3 = (1 + 2)	4	5	
ENTIDADES PARAESTATALES Y FIDEICOMISOS NO EMPRESARIALES Y NO FINANCIEROS INSTITUCIONES PUBLICAS DE SEGURIDAD SOCIAL.	\$ 23,266,527.00	-\$ 1,018,145.30	\$ 22,248,381.70	\$ 4,597,050.05	\$ 4,597,050.05	\$ 17,651,331.38
ENTIDADES PARAESTATALES EMPRESARIALES NO FINANCIEROS CON PARTICIPACION ESTATAL MAYORITARIA						
FIDEICOMISOS EMPRESARIALES NO FINANCIEROS CON PARTICIPACION ESTATAL MAYORITARIA.						
ENTIDADES PARAESTATALES EMPRESARIALES FINANCIERAS MONETARIAS CON PARTICIPACION ESTATAL MAYORITARIA.						
ENTIDADES PARAESTATALES EMPRESARIALES NO MONETARIAS CON PARTICIPACION ESTATAL MAYORITARIA.						
FIDEICOMISOS FINANCIEROS PUBLICOS CON PARTICIPACION ESTATAL MAYORITARIA.						
Total del Gasto	\$ 23,266,527.00	-\$ 1,018,145.30	\$ 22,248,381.70	\$ 4,597,050.05	\$ 4,597,050.05	\$ 17,651,331.38

ELABORÓ

L.C.P. DINORA DEL CARMEN TOSCA LEYVA
CONTADOR

REVISÓ

L.C.P. SANTIAGO TRINIDAD HERNANDEZ
ENCARGADO DEL AREA DE RECURSOS FINANCIEROS

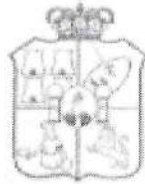
Vo. Bo.

L.A.E. ESTEBAN TORRES BAEZ
DIRECTOR ADMINISTRATIVO DEL ITIFE

AUTORIZÓ

M.A.P. ENRIQUE EDMUNDO FLORES PEREZ
DIRECTOR GENERAL DEL I.T.I.F.E

Bajo protesta de decir verdad declaramos que los Estados Financieros y sus notas, son razonablemente correctos y son responsabilidad del emisor.



TABASCO

ITIFE

INSTITUTO TABASQUEÑO DE LA
INFRAESTRUCTURA FÍSICA EDUCATIVA

INSTITUTO TABASQUEÑO DE LA INFRAESTRUCTURA FISICA EDUCATIVA
Estado Analítico del Ejercicio del Presupuesto de Egresos
Clasificación Económica (por Tipo de Gasto)
Del 01 al 31 de marzo 2023

Concepto	Egresos					Subejercicio 6 = (3 - 4)
	Aprobado	Ampliaciones/ (Reducciones)	Modificado	Devengado	Pagado	
	1	2	3 = (1 + 2)	4	5	
Gasto Corriente	\$ 23,266,527.00	-\$ 1,018,145.30	\$ 22,248,381.70	\$ 4,597,050.05	\$ 4,597,050.05	\$ 17,651,331.38
Gasto de Capital						
Amortización de la Deuda y Disminución de Pasivos						
Pensiones y Jubilaciones						
Participaciones						
Total del Gasto	23,266,527.00	-1,018,145.30	22,248,381.70	4,597,050.05	4,597,050.05	17,651,331.38

ELABORÓ

L.C.P. DINORA DEL CARMEN TOSCA LEYVA
CONTADOR

REVISÓ

L.C.P. SANTIAGO TRINIDAD HERNANDEZ
ENCARGADO DEL AREA DE RECURSOS

Vo. Bo.

L.A.E. ESTEBAN TORRES BAEZ
DIRECTOR ADMINISTRATIVO DEL ITIFE

AUTORIZO

M.A.P. ENRIQUE EDMUNDO FLORES PEREZ
DIRECTOR GENERAL DEL I.T.I.F.E.

Bajo protesta de decir verdad declaramos que los Estados Financieros y sus notas, son razonablemente correctos y son responsabilidad del emisor.



TABASCO ITIFE

INSTITUTO TABASQUEÑO DE LA INFRAESTRUCTURA FÍSICA EDUCATIVA
INSTITUTO TABASQUEÑO DE LA INFRAESTRUCTURA FÍSICA EDUCATIVA

INSTITUTO TABASQUEÑO DE LA INFRAESTRUCTURA FÍSICA EDUCATIVA Estado Analítico del Ejercicio del Presupuesto de Egresos Clasificación por Objeto del Gasto (Capítulo y Concepto) Del 01 al 31 de marzo 2023

Concepto	Egresos					Subejercicio 6 = (3 - 4)
	Aprobado	Ampliaciones/ (Reducciones)	Modificado	Devengado	Pagado	
	1	2	3 = (1 + 2)	4	5	
Servicios Personales	\$ 20,206,927.00	-\$ 288,145.30	\$ 19,918,781.70	\$ 4,330,508.25	\$ 4,330,508.25	\$ 15,588,273.45
Remuneraciones al Personal de Carácter Permanente	\$ 13,680,506.00	-\$ 286,732.75	\$ 13,393,773.25	\$ 2,914,063.10	\$ 2,914,063.10	\$ 10,479,710.15
Remuneraciones al Personal de Carácter Transitorio	\$ 1,350,014.00	\$ -	\$ 1,350,014.00	\$ 275,384.45	\$ 275,384.45	\$ 1,074,629.55
Remuneraciones Adicionales y Especiales	\$ 450,604.00	\$ -	\$ 450,604.00	\$ 78,972.00	\$ 78,972.00	\$ 371,632.00
Seguridad Social	\$ 1,843,068.00	-\$ 1,412.55	\$ 1,841,655.45	\$ 456,663.45	\$ 456,663.45	\$ 1,384,992.00
Otras Prestaciones Sociales y Económicas	\$ 2,252,317.00	\$ -	\$ 2,252,317.00	\$ 472,838.15	\$ 472,838.15	\$ 1,779,478.85
Previsiones	\$ -	\$ -	\$ -	\$ -	\$ -	\$ -
Pago de Estímulos a Servidores Públicos	\$ 630,418.00	\$ -	\$ 630,418.00	\$ 132,587.10	\$ 132,587.10	\$ 497,830.90
Materiales y Suministros	\$ -	\$ -	\$ -	\$ -	\$ -	\$ -
Materiales de Administración, Emisión de Documentos y Artículos Oficiales	\$ -	\$ -	\$ -	\$ -	\$ -	\$ -
Alimentos y Utensilios	\$ -	\$ -	\$ -	\$ -	\$ -	\$ -
Materias Primas y Materiales de Producción y Comercialización	\$ -	\$ -	\$ -	\$ -	\$ -	\$ -
Materiales y Artículos de Construcción y de Reparación	\$ -	\$ -	\$ -	\$ -	\$ -	\$ -
Productos Químicos, Farmacéuticos y de Laboratorio	\$ -	\$ -	\$ -	\$ -	\$ -	\$ -
Combustibles, Lubricantes y Aditivos	\$ -	\$ -	\$ -	\$ -	\$ -	\$ -
Vestuario, Blancos, Prendas de Protección y Artículos Deportivos	\$ -	\$ -	\$ -	\$ -	\$ -	\$ -
Materiales y Suministros Para Seguridad	\$ -	\$ -	\$ -	\$ -	\$ -	\$ -
Herramientas, Refacciones y Accesorios Menores	\$ -	\$ -	\$ -	\$ -	\$ -	\$ -
Servicios Generales	\$ 1,254,600.00	\$ -	\$ 1,254,600.00	\$ 266,541.80	\$ 266,541.80	\$ 988,058.20
Servicios Básicos	\$ 532,847.83	\$ -	\$ 532,847.83	\$ 67,662.43	\$ 67,662.43	\$ 465,185.40
Servicios de Arrendamiento	\$ -	\$ -	\$ -	\$ -	\$ -	\$ -
Servicios Profesionales, Científicos, Técnicos y Otros Servicios	\$ -	\$ -	\$ -	\$ -	\$ -	\$ -
Servicios Financieros, Bancarios y Comerciales	\$ -	\$ -	\$ -	\$ -	\$ -	\$ -
Servicios de Instalación, Reparación, Mantenimiento y Conservación	\$ -	\$ -	\$ -	\$ -	\$ -	\$ -
Servicios de Comunicación Social y Publicidad	\$ -	\$ -	\$ -	\$ -	\$ -	\$ -
Servicios de Traslado y Viáticos	\$ 1,058.00	\$ -	\$ 1,058.00	\$ 1,128.00	\$ 1,128.00	-\$ 70.00
Impuestos Sobre Nomina	\$ 565,878.00	\$ -	\$ 565,878.00	\$ 191,311.01	\$ 191,311.01	\$ 374,566.99
Subsidio Para el Empleo	\$ 1,548.00	\$ -	\$ 1,548.00	\$ 838.40	\$ 838.40	\$ 709.60
Otros Impuestos y Derechos	\$ -	\$ 5,601.96	\$ 5,601.96	\$ 5,601.96	\$ 5,601.96	\$ -
Otros Servicios Generales	\$ -	\$ -	\$ -	\$ -	\$ -	\$ -
Seguros de Bienes Patrimoniales	\$ 153,268.17	-\$ 5,601.96	\$ 147,666.21	\$ -	\$ -	\$ 147,666.21
Transferencias al Sector Educativo	\$ -	\$ -	\$ -	\$ -	\$ -	\$ -
Gastos de Operación y Administración	\$ -	\$ -	\$ -	\$ -	\$ -	\$ -
Transferencias, Asignaciones, Subsidios y Otras	\$ 1,805,000.00	-\$ 730,000.00	\$ 1,075,000.00	\$ -	\$ -	\$ 1,075,000.00
Transferencias Internas y Asignaciones al Sector Público	\$ 1,805,000.00	-\$ 730,000.00	\$ 1,075,000.00	\$ -	\$ -	\$ 1,075,000.00
Transferencias al Resto del Sector Público	\$ -	\$ -	\$ -	\$ -	\$ -	\$ -
Subsidios y Subvenciones	\$ -	\$ -	\$ -	\$ -	\$ -	\$ -
Ayudas Sociales	\$ -	\$ -	\$ -	\$ -	\$ -	\$ -
Pensiones y Jubilaciones	\$ -	\$ -	\$ -	\$ -	\$ -	\$ -
Transferencias a Fideicomisos, Mandatos y Otros Análogos	\$ -	\$ -	\$ -	\$ -	\$ -	\$ -

[Handwritten signature]

[Handwritten signature]

[Handwritten signature]



TABASCO ITIFE

INSTITUTO TABASQUEÑO DE LA INFRAESTRUCTURA FÍSICA EDUCATIVA
DEPARTAMENTO DE CULTURA Y DEPORTE

INSTITUTO TABASQUEÑO DE LA INFRAESTRUCTURA FÍSICA EDUCATIVA Estado Analítico del Ejercicio del Presupuesto de Egresos Clasificación por Objeto del Gasto (Capítulo y Concepto) Del 01 al 31 de marzo 2023

Concepto	Egresos					Subejercicio 6 = (3 - 4)
	Aprobado	Ampliaciones/ (Reducciones)	Modificado	Devengado	Pagado	
	1	2	3 = (1 + 2)	4	5	
Transferencias a la Seguridad Social	\$ -	\$ -	\$ -	\$ -	\$ -	\$ -
Donativos	\$ -	\$ -	\$ -	\$ -	\$ -	\$ -
Transferencias al Exterior	\$ -	\$ -	\$ -	\$ -	\$ -	\$ -
Bienes Muebles, Inmuebles e Intangibles	\$ -	\$ -	\$ -	\$ -	\$ -	\$ -
Mobiliario y Equipo de Administración	\$ -	\$ -	\$ -	\$ -	\$ -	\$ -
Mobiliario y Equipo Educativo y Recreativo	\$ -	\$ -	\$ -	\$ -	\$ -	\$ -
Equipo e Instrumental Médico y de Laboratorio	\$ -	\$ -	\$ -	\$ -	\$ -	\$ -
Vehículos y Equipo de Transporte	\$ -	\$ -	\$ -	\$ -	\$ -	\$ -
Equipo de Defensa y Seguridad	\$ -	\$ -	\$ -	\$ -	\$ -	\$ -
Maquinaria, Otros Equipos y Herramientas	\$ -	\$ -	\$ -	\$ -	\$ -	\$ -
Activos Biológicos	\$ -	\$ -	\$ -	\$ -	\$ -	\$ -
Bienes Inmuebles	\$ -	\$ -	\$ -	\$ -	\$ -	\$ -
Activos Intangibles	\$ -	\$ -	\$ -	\$ -	\$ -	\$ -
Inversión Pública	\$ -	\$ -	\$ -	\$ -	\$ -	\$ -
Obra Pública en Bienes de Dominio Público	\$ -	\$ -	\$ -	\$ -	\$ -	\$ -
Obra Pública en Bienes Propios	\$ -	\$ -	\$ -	\$ -	\$ -	\$ -
Proyectos Productivos y Acciones de Fomento	\$ -	\$ -	\$ -	\$ -	\$ -	\$ -
Inversiones Financieras y Otras Provisiones	\$ -	\$ -	\$ -	\$ -	\$ -	\$ -
Inversiones Para el Fomento de Actividades Productivas	\$ -	\$ -	\$ -	\$ -	\$ -	\$ -
Acciones y Participaciones de Capital	\$ -	\$ -	\$ -	\$ -	\$ -	\$ -
Compra de Títulos y Valores	\$ -	\$ -	\$ -	\$ -	\$ -	\$ -
Concesión de Préstamos	\$ -	\$ -	\$ -	\$ -	\$ -	\$ -
Inversiones en Fideicomisos, Mandatos y Otros Anónimos	\$ -	\$ -	\$ -	\$ -	\$ -	\$ -
Otras Inversiones Financieras	\$ -	\$ -	\$ -	\$ -	\$ -	\$ -
Provisiones para Contingencias y Otras Erogaciones Especiales	\$ -	\$ -	\$ -	\$ -	\$ -	\$ -
Participaciones y Aportaciones	\$ -	\$ -	\$ -	\$ -	\$ -	\$ -
Participaciones	\$ -	\$ -	\$ -	\$ -	\$ -	\$ -
Aportaciones	\$ -	\$ -	\$ -	\$ -	\$ -	\$ -
Convenios	\$ -	\$ -	\$ -	\$ -	\$ -	\$ -
Deuda Pública	\$ -	\$ -	\$ -	\$ -	\$ -	\$ -
Amortización de la Deuda Pública	\$ -	\$ -	\$ -	\$ -	\$ -	\$ -
Intereses de la Deuda Pública	\$ -	\$ -	\$ -	\$ -	\$ -	\$ -
Comisiones de la Deuda Pública	\$ -	\$ -	\$ -	\$ -	\$ -	\$ -
Gastos de la Deuda Pública	\$ -	\$ -	\$ -	\$ -	\$ -	\$ -
Costo por Coberturas	\$ -	\$ -	\$ -	\$ -	\$ -	\$ -
Apoyos Financieros	\$ -	\$ -	\$ -	\$ -	\$ -	\$ -
Adeudos de Ejercicios Fiscales Anteriores (Adefas)	\$ -	\$ -	\$ -	\$ -	\$ -	\$ -
Total del Gasto	\$ 23,266,527.00	\$ 1,048,145.30	\$ 22,248,381.70	\$ 4,597,050.05	\$ 4,597,050.05	\$ 17,651,331.65

ELABORO
L.C.P. DIGNA DEL CARMEN ROSCA LEYVA
CONTADOR

REVISO
L.C.P. SANTIAGO TRINIDAD HERNANDEZ
ENCARGADO DEL AREA DE RECURSOS FINANCIEROS

Vo. Bo.
L.A.E. ESTEBAN TORRES BAEZ
DIRECTOR ADMINISTRATIVO DEL ITIFE

AUTORIZO
M.A.P. ENRIQUE EDUARDO TORRES PEREZ
DIRECTOR GENERAL DEL I.T.I.F.E.

Bajo protesta de decir verdad declaramos que los Estados Financieros y sus notas, son razonablemente correctos y son responsabilidad del emisor.

**TABASCO****ITIFE**INSTITUTO TABASQUEÑO DE LA
INFRAESTRUCTURA FÍSICA EDUCATIVA**INSTITUTO TABASQUEÑO DE LA INFRAESTRUCTURA FÍSICA EDUCATIVA****Estado Analítico del Ejercicio del Presupuesto de Egresos****Clasificación Funcional (Finalidad y Función)****Del 01 al 31 de marzo 2023**

Concepto	Egresos					Subejercicio 6 = (3 - 4)
	Aprobado	Ampliaciones/ (Reducciones)	Modificado	Devengado	Pagado	
	1	2	3 = (1 + 2)	4	5	
Gobierno	\$ -	\$ -	\$ -	\$ -	\$ -	\$ -
Legislación	\$ -	\$ -	\$ -	\$ -	\$ -	\$ -
Justicia	\$ -	\$ -	\$ -	\$ -	\$ -	\$ -
Coordinación de la Política de Gobierno	\$ -	\$ -	\$ -	\$ -	\$ -	\$ -
Relaciones Exteriores	\$ -	\$ -	\$ -	\$ -	\$ -	\$ -
Asuntos Financieros y Hacendarios	\$ -	\$ -	\$ -	\$ -	\$ -	\$ -
Seguridad Nacional	\$ -	\$ -	\$ -	\$ -	\$ -	\$ -
Asuntos de Orden Público y de Seguridad Interior	\$ -	\$ -	\$ -	\$ -	\$ -	\$ -
Otros Servicios Generales	\$ -	\$ -	\$ -	\$ -	\$ -	\$ -
Desarrollo Social	\$ 23,266,527.00	-\$ 1,018,145.30	\$ 22,248,381.70	\$ 4,597,050.05	\$ 4,597,050.05	\$ 17,651,331.38
Protección Ambiental	\$ -	\$ -	\$ -	\$ -	\$ -	\$ -
Vivienda y Servicios a la Comunidad	\$ -	\$ -	\$ -	\$ -	\$ -	\$ -
Salud	\$ -	\$ -	\$ -	\$ -	\$ -	\$ -
Recreación, Cultura y Otras Manifestaciones Sociales	\$ -	\$ -	\$ -	\$ -	\$ -	\$ -
Educación	\$ 23,266,527.00	-\$ 1,018,145.30	\$ 22,248,381.70	\$ 4,597,050.05	\$ 4,597,050.05	\$ 17,651,331.38
Protección Social	\$ -	\$ -	\$ -	\$ -	\$ -	\$ -
Otros Asuntos Sociales	\$ -	\$ -	\$ -	\$ -	\$ -	\$ -
Desarrollo Económico	\$ -	\$ -	\$ -	\$ -	\$ -	\$ -
Asuntos Económicos, Comerciales y Laborales en General	\$ -	\$ -	\$ -	\$ -	\$ -	\$ -
Agropecuaria, Silvicultura, Pesca y Caza	\$ -	\$ -	\$ -	\$ -	\$ -	\$ -
Combustibles y Energía	\$ -	\$ -	\$ -	\$ -	\$ -	\$ -
Minería, Manufacturas y Construcción	\$ -	\$ -	\$ -	\$ -	\$ -	\$ -
Transporte	\$ -	\$ -	\$ -	\$ -	\$ -	\$ -
Comunicaciones	\$ -	\$ -	\$ -	\$ -	\$ -	\$ -
Turismo	\$ -	\$ -	\$ -	\$ -	\$ -	\$ -
Ciencia, Tecnología e Innovación	\$ -	\$ -	\$ -	\$ -	\$ -	\$ -
Otras Industrias y Otros Asuntos Económicos	\$ -	\$ -	\$ -	\$ -	\$ -	\$ -
Otras no Clasificadas en Funciones Anteriores	\$ -	\$ -	\$ -	\$ -	\$ -	\$ -
Transacciones de la Deuda Pública / Costo Financiero de la Deuda	\$ -	\$ -	\$ -	\$ -	\$ -	\$ -
Transferencias, Participaciones y Aportaciones entre Diferentes Niveles y Ordenes de Gobierno	\$ -	\$ -	\$ -	\$ -	\$ -	\$ -
Saneamiento del Sistema Financiero	\$ -	\$ -	\$ -	\$ -	\$ -	\$ -
Adeudos de Ejercicios Fiscales Anteriores	\$ -	\$ -	\$ -	\$ -	\$ -	\$ -
TOTAL DEL GASTOS	\$ 23,266,527.00	-\$ 1,018,145.30	\$ 22,248,381.70	\$ 4,597,050.05	\$ 4,597,050.05	\$ 17,651,331.38

ELABORO

L.C.P. DINORA DEL CARMEN ROSCA LEYVA
CONTADOR

REVISO


L.C.P. SANTIAGO TRINIDAD HERNANDEZ
ENCARGADO DEL AREA DEL RECURSOS
FINANCIEROS

Vo. Bo.

L.A.E. ESTEBAN TORRES BAEZ
DIRECTOR ADMINISTRATIVO DEL ITIFE

AUTORIZO

M.A.P. ENRIQUE EDMUNDO FERRER PEREZ
DIRECTOR GENERAL I.T.I.F.E.



TABASCO

ITIFE

INSTITUTO TABASQUEÑO DE LA
INFRAESTRUCTURA FÍSICA EDUCATIVA

INSTITUTO TABASQUEÑO DE LA INFRAESTRUCTURA FÍSICA EDUCATIVA

Intereses de la Deuda

Del 01 al 31 de marzo 2023

Identificación de Crédito o Instrumento	Devengado	Pagado
Créditos Bancarios		
Total de Intereses de Créditos Bancarios	0.00	0.00
Otros Instrumentos de Deuda		
Total de Intereses de Otros Instrumentos de Deuda	0.00	0.00
TOTAL	0.00	0.00

ELABORÓ

L.C.P. DINORA DEL CARMEN TOSCA LEYVA
CONTADOR

REVISÓ

L.C.P. SANTIAGO TRINIDAD HERNANDEZ
ENCARGADO DEL AREA DE RECURSOS
FINANCIEROS

Vo. Bo.

L.A.E. ESTEBAN TORRES BAEZ
DIRECTOR ADMINISTRATIVO DEL ITIFE

AUTORIZÓ

M.A.P. ENRIQUE EDMUNDO FLORES PEREZ
DIRECTOR GENERAL DEL I.T.I.F.E.

Bajo protesta de decir verdad declaramos que los Estados Financieros y sus notas, son razonablemente correctos y son responsabilidad del emisor.



TABASCO

ITIFE

INSTITUTO TABASQUEÑO DE LA
INFRAESTRUCTURA FÍSICA EDUCATIVA

INSTITUTO TABASQUEÑO DE LA INFRAESTRUCTURA FÍSICA EDUCATIVA

Endeudamiento Neto

Del 01 al 31 de marzo 2023

Identificación de Crédito o Instrumento	Contratación / Colocación	Amortización	Endeudamiento Neto
	A	B	C = A - B
Créditos Bancarios			
Total Créditos Bancarios	0.00	0.00	0.00
Otros Instrumentos de Deuda			
Total Otros Instrumentos de Deuda	0.00	0.00	0.00
TOTAL	0.00	0.00	0.00

ELABORO



L.C.P. DIGNORA DEL CARMEN TOSCA LEYVA
CONTADOR

REVISO




L.C.P. SANTIAGO TRINIDAD HERNANDEZ
ENCARGADO DEL AREA DE RECURSOS
FINANCIEROS

Vo. Bo.




L.A.E. ESTEBAN TORRES BAEZ
DIRECTOR ADMINISTRATIVO DEL ITIFE

AUTORIZO



M.A.P. ENRIQUE EDMUNDO FLORES PEREZ
DIRECTOR GENERAL DEL I.T.I.F.E.

Bajo protesta de decir verdad declaramos que los Estados Financieros y sus notas, son razonablemente correctos y son responsabilidad del emisor.



TABASCO

ITIFE

INSTITUTO TABASQUEÑO DE LA
INFRAESTRUCTURA FÍSICA EDUCATIVA

INSTITUTO TABASQUEÑO DE LA INFRAESTRUCTURA FÍSICA EDUCATIVA

Indicadores de Postura Fiscal

Del 01 al 31 de marzo 2023

Concepto	Estimado	Devengado	Pagado ³
I. Ingresos Presupuestarios (I=1+2)	\$ 23,266,527.00	\$ 4,807,945.66	\$ 4,807,945.66
1. Ingresos del Gobierno de la Entidad Federativa ¹	\$ -	\$ -	\$ -
2. Ingresos del Sector Paraestatal ¹	\$ 23,266,527.00	\$ 4,807,945.66	\$ 4,807,945.66
II. Egresos Presupuestarios (II=3+4)	\$ 23,266,527.00	\$ 4,597,050.05	\$ 4,597,050.05
3. Egresos del Gobierno de la Entidad Federativa ²	\$ -	\$ -	\$ -
4. Egresos del Sector Paraestatal ²	\$ 23,266,527.00	\$ 4,597,050.05	\$ 4,597,050.05
III. Balance Presupuestario (Superávit o Déficit) (III = I - II)	\$ -	\$ 210,895.61	\$ 210,895.61

Concepto	Estimado	Devengado	Pagado ³
III. Balance presupuestario (Superávit o Déficit)	\$ -	\$ -	\$ -
IV. Intereses, Comisiones y Gastos de la Deuda	\$ -	\$ -	\$ -
V. Balance Primario (Superávit o Déficit) (V= III - IV)	\$ -	\$ -	\$ -

Concepto	Estimado	Devengado	Pagado ³
A. Financiamiento	\$ -	\$ -	\$ -
B. Amortización de la deuda	\$ -	\$ -	\$ -
C. Endeudamiento ó desendeudamiento (C = A - B)	\$ -	\$ -	\$ -

ELABORÓ

L.C.P. DINORA DEL CARMEN TOSCA LEYVA
CONTADOR

REVISÓ

L.C.P. SANTIAGO TRINIDAD HERNANDEZ
ENCARGADO DEL AREA DE RECURSOS
FINANCIEROS

Vo. Bo.

L.A.E. ESTEBAN TORRES BAEZ
DIRECTOR ADMINISTRATIVO DEL ITIFE

AUTORIZO

M.A.P. ENRIQUE EDMUNDO FLORES PEREZ
DIRECTOR GENERAL DEL I.T.I.F.E.

Bajo protesta de decir verdad declaramos que los Estados Financieros y sus notas, son razonablemente correctos y son responsabilidad del emisor.



TABASCO

ITIFE

INSTITUTO TABASQUEÑO DE LA INFRAESTRUCTURA FÍSICA EDUCATIVA

INSTITUTO TABASQUEÑO DE LA INFRAESTRUCTURA FÍSICA EDUCATIVA
Gasto por Categoría Programática
Del 01 al 31 de marzo 2023

Concepto	Egresos					Subejercicio 6 = (3 - 4)
	Aprobado	Ampliaciones/ (Reducciones)	Modificado	Devengado	Pagado	
	1	2	3 = (1 + 2)	4	5	
Programas	\$ 23,266,527.00	-\$ 1,018,145.30	\$ 22,248,381.70	\$ 4,597,050.05	\$ 4,597,050.05	\$ 17,651,331.65
Subsidios: Sector Social y Privado o Entidades Federativas y Municipios	\$ 23,266,527.00	-\$ 1,018,145.30	\$ 22,248,381.70	\$ 4,597,050.05	\$ 4,597,050.05	\$ 17,651,331.38
Sujetos a Reglas de Operación						
Otros Subsidios						
Desempeño de las Funciones	\$	\$	\$	\$	\$	\$
Prestación de Servicios Públicos	\$	\$	\$	\$	\$	\$
Provisión de Bienes Públicos	\$	\$	\$	\$	\$	\$
Planeación, seguimiento y evaluación de políticas públicas	\$	\$	\$	\$	\$	\$
Promoción y fomento	\$	\$	\$	\$	\$	\$
Regulación y supervisión	\$	\$	\$	\$	\$	\$
Funciones de las Fuerzas Armadas (Únicamente Gobierno Federal)	\$	\$	\$	\$	\$	\$
Específicos	\$	\$	\$	\$	\$	\$
Proyectos de Inversión	\$	\$	\$	\$	\$	\$
Administrativos y de Apoyo	\$	\$	\$	\$	\$	\$
Apoyo al proceso presupuestario y para mejorar la eficiencia institucional	\$	\$	\$	\$	\$	\$
Apoyo a la función pública y al mejoramiento de la gestión	\$	\$	\$	\$	\$	\$
Operaciones ajenas	\$	\$	\$	\$	\$	\$
Compromisos	\$	\$	\$	\$	\$	\$
Obligaciones de cumplimiento de resolución jurisdiccional	\$	\$	\$	\$	\$	\$
Desastres Naturales	\$	\$	\$	\$	\$	\$
Obligaciones	\$	\$	\$	\$	\$	\$
Pensiones y jubilaciones	\$	\$	\$	\$	\$	\$
Aportaciones a la seguridad social	\$	\$	\$	\$	\$	\$
Aportaciones a fondos de estabilización	\$	\$	\$	\$	\$	\$
Aportaciones a fondos de inversión y reestructura de pensiones	\$	\$	\$	\$	\$	\$
Programas de Gasto Federalizado (Gobierno Federal)	\$	\$	\$	\$	\$	\$
Gasto Federalizado	\$	\$	\$	\$	\$	\$
Participaciones a entidades federativas y municipios	\$	\$	\$	\$	\$	\$
Costo financiero, deuda o apoyos a deudores y ahorradores de la banca	\$	\$	\$	\$	\$	\$
Adeudos de ejercicios fiscales anteriores	\$	\$	\$	\$	\$	\$
Total del Gasto	\$ 23,266,527.00	-\$ 1,018,145.30	\$ 22,248,381.70	\$ 4,597,050.05	\$ 4,597,050.05	\$ 17,651,331.65

ELABORO

 L.C.P. DINORA DEL CARMEN TOSCA LEVVA
 CONTADOR

REVISO

 L.C.P. SANTIAGO TRINIDAD HERNANDEZ
 ENCARGADO DEL AREA DE RECURSOS FINANCIEROS

Vo. Bo.

 L.A.E. ESTEBAN TORRES BAEZ
 DIRECTOR ADMINISTRATIVO DEL ITIFE

AUTORIZO

 M.A.P. ENRIQUE EDMUNDO FLORES PEREZ
 DIRECTOR GENERAL DEL ITIFE

Bajo protesta de decir verdad declaramos que los Estados Financieros y sus notas, son razonablemente correctos y son responsabilidad del emisor.



SERVICIO DE ADMINISTRACIÓN TRIBUTARIA

El estado de su declaración es el siguiente:

Usuario: ITI081103JW0
Archivo Recibido: _ITI081103JW00DOTAAN1NCN4E16341.dec
Tamaño: 890 bytes
Fecha de Recepción: 14/04/2023
Hora de Recepción: 10:37:01
Folio de Recepción: 385139980

El presente acuse confirma que su archivo fue recibido y será procesado por el SAT. Como resultado de su validación, puede ser aceptado o rechazado, por lo que este documento no ampara el cumplimiento de su obligación, sugiriéndole que espere a que el Servicio de Administración Tributaria le confirme su aceptación mediante la recepción de su acuse con cadena original y sello digital.

Espere por favor su acuse con sello digital, el cual le llegará a la dirección de su correo electrónico. Si no lo recibe de inmediato, le recomendamos acceder a la opción de "Reimpresión de Acuses", ubicada en esta misma página en la sección "Oficina virtual (e-SAT)/Operaciones", donde lo podrá obtener oportunamente.

[Terminar Sesión](#)



DATOS DE IDENTIFICACIÓN

Registro Federal de Contribuyentes

ITI081103JW0

Clave Única de Registro de Población

Ejercicio

2023

Apellido Paterno

Apellido Materno

Nombre(s)

Denominación o Razón Social

INSTITUTO TABASQUEÑO DE LA INFRAESTRUCTURA FISICAEDUCATIVA



DATOS GENERALES

Declaración Informativa de Operaciones con Terceros

La presenta sin operaciones

Tipo de Declaración

Normal

Número de Operación o Folio Anterior

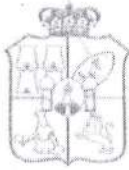
Fecha de presentación Anterior

Periodicidad

Mensual

Periodo

Marzo



TABASCO

ITIFE

INSTITUTO TABASQUEÑO DE LA
INFRAESTRUCTURA FISICA EDUCATIVA

CEDULA DE ANALISIS DE ANTIGÜEDAD DE SALDOS

DEPENDENCIA / ENTIDAD: INSTITUTO TABASQUEÑO DE LA INFRAESTRUCTURA FISICA EDUCATIVA (ITIFE)


CIFRAS AL: 31 DE MARZO DE 2023

RUBRO: DEUDORES DIVERSOS

NUMERO	CUENTA NOMBRE	SALDO	DIAS DE ANTIGUEDAD HASTA					MAS DE
			10	30	60	90	120	120
'1-1-2-3-00-00-000	DEUDORES DIVERSOS	0.00		0.00				
TOTAL		0.00	0.00	0.00	0.00	0.00	0.00	0.00

L.A.E. ESTEBAN TORRES BAEZ
DIRECTOR ADMINISTRATIVO DEL ITIFE

VILLAHERMOSA, TABASCO A 13 DE ABRIL DE 2023



TABASCO

ITIFE

INSTITUTO TABASQUEÑO DE LA
INFRAESTRUCTURA FÍSICA EDUCATIVA

CEDULA DE ANALISIS DE ANTIGÜEDAD DE SALDOS

DEPENDENCIA / ENTIDAD: INSTITUTO TABASQUEÑO DE LA INFRAESTRUCTURA FISICA EDUCATIVA (ITIFE)

CIFRAS AL: 31 DE MARZO DE 2023

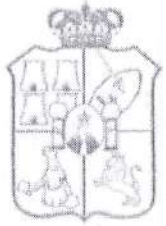
RUBRO: RETENCIONES POR PAGAR

CUENTA		SALDO	DIAS DE ANTIGUEDAD HASTA					MAS DE 120
NUMERO	NOMBRE		10	30	60	90	120	
5-1-3-9-01-01-39202-00000-00	IMPUESTOS	\$ 5,601.96		\$ 5,601.96				
2-1-1-7-02-00-0000	ISSET	\$ -						
2-1-1-7-01-00-00000-00000-00	OTROS	\$ 13,514,591.62		\$ 13,514,591.62				
TOTAL		13,520,193.58	0.00	13,520,193.58	0.00	0.00	0.00	0.00

VILLAHERMOSA, TABASCO A 13 DE ABRIL DE 2023



 L.A.E. ESTEBAN TORRES BAEZ
 DIRECTOR ADMINISTRATIVO DEL ITIFE



TABASCO

ITIFE

INSTITUTO TABASQUEÑO DE LA
INFRAESTRUCTURA FÍSICA EDUCATIVA

CEDULA DE ANALISIS DE ANTIGÜEDAD DE SALDOS

DEPENDENCIA / ENTIDAD: INSTITUTO TABASQUEÑO DE LA INFRAESTRUCTURA FISICA EDUCATIVA (ITIFE)


CIFRAS AL: 31 DE MARZO DE 2023

RUBRO: DEPOSITOS POR ENTERAR SEFIN

CUENTA		SALDO	DIAS DE ANTIGÜEDAD HASTA					MAS DE
NUMERO	NOMBRE		10	30	60	90	120	120
'2-1-1-6-00-00-00000-00000-00	INTERESES	\$ 4,513,082.12		\$ 4,513,082.12				
TOTAL		4,513,082.12	0.00	4,513,082.12	0.00	0.00	0.00	0.00

VILLAHERMOSA, TABASCO A 13 DE ABRIL DE 2023

L.A.E. ESTEBAN TORRES BAEZ
DIRECTOR ADMINISTRATIVO DEL ITIFE



TABASCO

ITIFE

INSTITUTO TABASQUEÑO DE LA
INFRAESTRUCTURA FÍSICA EDUCATIVA

CEDULA DE ANALISIS DE ANTIGÜEDAD DE SALDOS

DEPENDENCIA / ENTIDAD: INSTITUTO TABASQUEÑO DE LA INFRAESTRUCTURA FISICA EDUCATIVA (ITIFE)

CIFRAS AL: 31 DE MARZO DE 2023

RUBRO: RETENCIONES Y CONTRIBUCIONES

CUENTA		SALDO	DIAS DE ANTIGÜEDAD HASTA					MAS DE
NUMERO	NOMBRE		10	30	60	90	120	120
'2-1-9-9-01-04-00000-00000-00	NOMINA POR PAGAR	\$ -					\$ -	
'2-1-9-1-05-00-00000-00000-00	DEPOSITO DIVERSOS	\$ -					\$ -	
TOTAL		0.00	0.00	0.00	0.00	0.00	0.00	0.00

VILLAHERMOSA, TABASCO A 13 DE ABRIL DE 2023



 L.A.E. ESTEBAN TORRES BAEZ
 DIRECTOR ADMINISTRATIVO DEL ITIFE



TABASCO ITIFE

INSTITUTO TABASQUEÑO DE LA INFRAESTRUCTURA FÍSICA EDUCATIVA (ITIFE)
SECRETARÍA DE EDUCACIÓN

CEDULA DE ANALISIS DE ANTIGÜEDAD DE SALDOS

(MILES DE PESOS)

DEPENDENCIA / ENTIDAD: INSTITUTO TABASQUEÑO DE LA INFRAESTRUCTURA FÍSICA EDUCATIVA (ITIFE)

CIFRAS AL: 31 DE MARZO DE 2023

RUBRO: OTRAS CUENTAS POR PAGAR A CORTO PLAZO

NUMERO	CUENTA	NOMBRE	SALDO	DÍAS DE ANTIGÜEDAD HASTA					MAS DE 120
				10	30	60	90	120	
2-1-1-3-10-00-00001-00000-00	FAM SUPERIOR 2015 (4590)		\$ -						
2-1-1-3-10-00-00003-00000-00	FAM BASICO 2009 (4023)		\$ 30,844.98		\$ 30,844.98				
2-1-1-3-10-00-00007-00000-00	FAM BASICO 2011 (8980)		\$ 512,922.34		\$ 512,922.34				
2-1-1-3-10-00-00012-00000-00	FONDEN LLUVIA (9318)		\$ 113,169.61		\$ 113,169.61				
2-1-1-3-10-00-00016-00000-00	FAM BASICO 2013(2257)		\$ -		\$ -				
2-1-1-3-10-00-00022-00000-00	FAM MEDIA SUPERIOR 2014(4002)		\$ 74,966.24		\$ 74,966.24				
2-1-1-3-10-00-00028-00000-00	FAM BASICO 2015(4582)		\$ -		\$ -				
2-1-1-3-10-00-00029-00000-00	FAM MEDIA SUPERIOR 2015(4604)		\$ -		\$ -				
2-1-1-3-10-00-00033-00000-00	GTOS. IND. ESC. AL 100(4121)		\$ -		\$ -				
2-1-1-3-10-00-00041-00000-00	FAM SUPERIOR 2017(9776)		\$ -		\$ -				
2-1-1-3-10-00-00046-00000-00	FAM BASICO 2018(6531)		\$ 0.52		\$ 0.52				
2-1-1-3-10-00-00048-00000-00	FAM SUPERIOR 2018(6566)		\$ -		\$ -				
2-1-1-3-10-00-00049-00000-00	FP. EQIT VHSA (2535)		\$ 23,285.40		\$ 23,285.40				
2-1-1-3-10-00-00050-00000-00	FP-06 SEIT		\$ 5,929.38		\$ 5,929.38				
2-1-1-3-10-00-00052-00000-00	FAM MEDIA SUPERIOR 2011(COBATAB) (4637)		\$ 507,295.71		\$ 507,295.71				
2-1-1-3-10-00-00054-00000-00	FAM BASICO 2019 (1036)		\$ -		\$ -				
2-1-1-3-10-00-00055-00000-00	FAM MEDIA SUP. 2019 (1037)		\$ -		\$ -				
2-1-1-3-10-00-00056-00000-00	FAM SUPERIOR 2019 (1038)		\$ -		\$ -				
2-1-1-3-10-00-00057-00000-00	FAM BASICO 2020 (5575)		\$ 0.98		\$ 0.98				
2-1-1-3-10-00-00058-00000-00	FAM MED SUP 2020 (5648)		\$ 23.45		\$ 23.45				
2-1-1-3-10-00-00059-00000-00	FAM SUPERIOR 2020 (5656)		\$ 9.37		\$ 9.37				
2-1-1-3-10-00-00060-00000-00	FAM BASICO 2021		\$ -		\$ -				
2-1-1-3-10-00-00061-00000-00	FAM MEDIA SUPERIOR 2021		\$ -		\$ -				
2-1-1-3-10-00-00062-00000-00	FAM SUPERIOR 2021		\$ -		\$ -				
	FAM BASICO 2022(0746)		\$ 21,734,308.69		\$ 21,734,308.69				
	FAM MEDIA SUPERIOR 2022(0831)		\$ -		\$ -				
	FAM SUPERIOR (0742)		\$ -		\$ -				
2-1-1-6-01-00-00001-00000-00	INTERESES FAM SUPERIOR 2010		\$ 328.65		\$ 328.65				
2-1-1-6-01-00-00002-00000-00	INTERESES FAM SUPERIOR 2009		\$ 41.72		\$ 41.72				
2-1-1-6-01-00-00003-00000-00	INTERESES FAM BASICO 2010		\$ 36,398.07		\$ 36,398.07				
2-1-1-6-01-00-00004-00000-00	INTERESES FAM SUPERIOR 2006		\$ 16.00		\$ 16.00				
2-1-1-6-01-00-00005-00000-00	INTERESES FAM BASICO 2014 (CREDITO)		\$ -		\$ -				
2-1-1-6-01-00-00006-00000-00	INTERESES MEDIA SUPERIOR 2010		\$ -		\$ -				
2-1-1-6-01-00-00007-00000-00	INTERESES FP-06 SEIT		\$ 3,642.39		\$ 3,642.39				
2-1-1-6-01-00-00008-00000-00	INTERESES EDUC. MEDIA SUPERIOR 2007		\$ 26,256.85		\$ 26,256.85				
2-1-1-6-01-00-00009-00000-00	INTERESES CONV. UIET 2A ET.		\$ 12,550.51		\$ 12,550.51				
2-1-1-6-01-00-00010-00000-00	INTERESES CENTRO ACT. MAESTROS		\$ -		\$ -				
2-1-1-6-01-00-00011-00000-00	INTERESES MEDIA SUPERIOR 2008		\$ -		\$ -				
2-1-1-6-01-00-00012-00000-00	INTERESES MEE 2008		\$ -		\$ -				
2-1-1-6-01-00-00013-00000-00	INTERESES INFORTAB		\$ 47.34		\$ 47.34				
2-1-1-6-01-00-00014-00000-00	INTERESES CONVENIO UPGM		\$ 717.46		\$ 717.46				
2-1-1-6-01-00-00015-00000-00	INTERESES CTAB 2011		\$ 15,760.32		\$ 15,760.32				
2-1-1-6-01-00-00016-00000-00	ODES ESPECIAL 2009		\$ -		\$ -				
2-1-1-6-01-00-00017-00000-00	IF005 INGRESOS FISCALES ORDINARIOS		\$ -		\$ -				
2-1-1-6-01-00-00272-00000-00	CONV. TEC. SUPERIOR DE COM (0272)		\$ 9,595.17		\$ 9,595.17				
2-1-1-6-01-00-01036-00000-00	INTERESES FAM BASICO 2019 (1036)		\$ -		\$ -				
2-1-1-6-01-00-01037-00000-00	INTERESES FAM. MED. SUP. 2019 (1037)		\$ -		\$ -				
2-1-1-6-01-00-01038-00000-00	INTERESES FAM SUPERIOR 2019 (1038)		\$ -		\$ -				
2-1-1-6-01-00-02257-00000-00	INTERESES FAM BASICO 2013 (2257)		\$ -		\$ -				

X



TABASCO ITIFE

INSTITUTO TABASQUEÑO DE LA INFRAESTRUCTURA FÍSICA EDUCATIVA (ITIFE)
INSTITUTO TABASQUEÑO DE LA INFRAESTRUCTURA FÍSICA EDUCATIVA

CEDULA DE ANALISIS DE ANTIGÜEDAD DE SALDOS

(MILES DE PESOS)

DEPENDENCIA / ENTIDAD: INSTITUTO TABASQUEÑO DE LA INFRAESTRUCTURA FÍSICA EDUCATIVA (ITIFE)

CIFRAS AL: 31 DE MARZO DE 2023

RUBRO: OTRAS CUENTAS POR PAGAR A CORTO PLAZO

NUMERO	CUENTA	NOMBRE	SALDO	DÍAS DE ANTIGÜEDAD HASTA					MAS DE 120
				10	30	60	90	120	
'2-1-1-6-01-00-02265-00000-00	INTERESES FAM SUPERIOR 2013 (2265)		\$ -						
'2-1-1-6-01-00-02370-00000-00	INTERESES RECURSO CONVENIO (2370)		\$ 21,833.04		\$ 21,833.04				
'2-1-1-6-01-00-02389-00000-00	INTERESES POA (2389)		\$ 192.36		\$ 192.36				
'2-1-1-6-01-00-02419-00000-00	INTERESES ESCUELAS DIGNAS 2013 (2419)		\$ 258.57		\$ 258.57				
'2-1-1-6-01-00-02435-00000-00	INTERESES RECURSOS PROPIOS (2435)		-\$ 1,660.37		-\$ 1,660.37				
'2-1-1-6-01-00-02535-00000-00	INTERESES FP-05 EQ IT VHSA (2535)		\$ 2,967.85		\$ 2,967.85				
'2-1-1-6-01-00-04002-00000-00	INTERESES FAM MEDIA SUPERIOR 2014 (4002)		\$ 461.54		\$ 461.54				
'2-1-1-6-01-00-04023-00000-00	INTERESES FAM BASICO 2009 (4023)		\$ 1,713.98		\$ 1,713.98				
'2-1-1-6-01-00-04088-00000-00	INTERESES IFOS 2014 (4088)		\$ 491.90		\$ 491.90				
'2-1-1-6-01-00-04148-00000-00	INTERESES FONDO REVOLVENTE (4148)		\$ 24.53		\$ 24.53				
'2-1-1-6-01-00-04373-00000-00	INTERESES INVERSION RECURSOS PROPIOS (4373)		\$ 346.42		\$ 346.42				
'2-1-1-6-01-00-04580-00000-00	INTERESES MEDIA SUPERIOR 2011 II (4580)		\$ 23,134.17		\$ 23,134.17				
'2-1-1-6-01-00-04582-00000-00	INTERESES FAM BASICO 2015 (4582)		\$ -		\$ -				
'2-1-1-6-01-00-04590-00000-00	INTERESES FAM SUPERIOR 2015(4590)		\$ -		\$ -				
'2-1-1-6-01-00-04604-00000-00	INTERESES FAM MEDIA SUPERIOR 2015 (4604)		\$ -		\$ -				
'2-1-1-6-01-00-04618-00000-00	INTERESES FAM BASICO CREDITO 2015 (4618)		\$ -		\$ -				
'2-1-1-6-01-00-04637-00000-00	INTERESES MEDIA SUPERIOR 2011 (4637)		\$ 37,338.27		\$ 37,338.27				
'2-1-1-6-01-00-04719-00000-00	INTERESES FAM BASICO 2007 (4719)		\$ -		\$ -				
'2-1-1-6-01-00-04727-00000-00	INTERESES FAM SUPERIOR 2007 (4727)		\$ 36.04		\$ 36.04				
'2-1-1-6-01-00-05575-00000-00	INTERESES FAM BAS 2020 (5575)		-\$ 698.94		-\$ 698.94				
'2-1-1-6-01-00-05648-00000-00	INTERESES FAM MED SUP 2020 (5648)		\$ 23.45		\$ 23.45				
'2-1-1-6-01-00-05656-00000-00	INTERESES FAM SUP 2020(5656)		\$ -		\$ -				
'2-1-1-6-01-00-06219-00000-00	INTERESES ESCUELAS DIGNAS 2014 (6219)		\$ 96.28		\$ 96.28				
'2-1-1-6-01-00-06531-00000-00	INTERESES FAM BASICO 2018 (6531)		-\$ 0.52		-\$ 0.52				
'2-1-1-6-01-00-06558-00000-00	INTERESES FAM MEDIA SUPERIOR 2018 (6558)		-\$ 0.10		-\$ 0.10				
'2-1-1-6-01-00-06566-00000-00	INTERESES FAM SUPERIOR 2018 (6566)		-\$ 0.10		-\$ 0.10				
'2-1-1-6-01-00-07103-00000-00	INTERESES ACUED. INTERC. 2015 (7103)		\$ 27.63		\$ 27.63				
'2-1-1-6-01-00-07162-00000-00	INTERESES FAM BASICO 2016 (7162)		\$ -		\$ -				
'2-1-1-6-01-00-07170-00000-00	INTERESES FAM MEDIA SUPERIOR 2016 (7170)		\$ -		\$ -				
'2-1-1-6-01-00-07171-00000-00	INTERESES FAM BASICO 2021 (7171)		\$ -		\$ -				
'2-1-1-6-01-00-07189-00000-00	INTERESES FAM SUPERIOR 2016 (7189)		-\$ 0.01		-\$ 0.01				
'2-1-1-6-01-00-07228-00000-00	INTERESES FAM MEDIA SUPERIOR (7228)		\$ 20.43		\$ 20.43				
'2-1-1-6-01-00-07228-00000-00	INTERESES FAM SUPERIOR 2021(7244)		\$ -		\$ -				
'2-1-1-6-01-00-07657-00000-00	INTERESES ITS DE CENTLA (7657)		-\$ 174.20		-\$ 174.20				
'2-1-1-6-01-00-08529-00000-00	INTERESES POA 8529		\$ 12.18		\$ 12.18				
'2-1-1-6-01-00-08956-00000-00	INTERESES FAM BASICO 2012 (8956)		\$ 67,777.63		\$ 67,777.63				
'2-1-1-6-01-00-08964-00000-00	INTERESES FAM SUPERIOR 2012 (8964)		\$ 232,622.66		\$ 232,622.66				
'2-1-1-6-01-00-08980-00000-00	INTERESES FAM BASICO 2011 (8980)		\$ 1,672,909.05		\$ 1,672,909.05				
'2-1-1-6-01-00-09006-00000-00	INTERESES FAM SUPERIOR 2011 (9006)		\$ 148,588.37		\$ 148,588.37				
'2-1-1-6-01-00-09202-00000-00	INTERESES FAM BASICO 2014 (9202)		\$ 563,912.47		\$ 563,912.47				
'2-1-1-6-01-00-09210-00000-00	INTERESES FAM SUPERIOR 2014 (9210)		\$ 1,096,904.13		\$ 1,096,904.13				
'2-1-1-6-01-00-09237-00000-00	INTERESES FAM BASICO 2004 (9237)		\$ 1,059.07		\$ 1,059.07				
'2-1-1-6-01-00-09346-00000-00	INTERESES IFOS FONDEN 2014 (9346)		\$ 149.48		\$ 149.48				
'2-1-1-6-01-00-09741-00000-00	INTERESES FAM BASICO 2017 (9741)		\$ -		\$ -				
'2-1-1-6-01-00-09768-00000-00	INTERESES FAM MEDIA SUPERIOR 2017 (9768)		\$ -		\$ -				
'2-1-1-6-01-00-09776-00000-00	INTERESES FAM SUPERIOR 2017 (9776)		\$ -		\$ -				
'2-1-1-7-01-09-00001-00000-00	ISR RETENIDO SUELDO(COMPENSACION)		-\$ 889.89		-\$ 889.89				
'2-1-1-7-01-09-00002-00000-00	ISR RETENIDO SALARIO		\$ 84,496.69		\$ 84,496.69				
'2-1-1-7-01-09-00003-00000-00	ISR SUELDOS Y SALARIOS (2015,2016,2017 Y 2018)		\$ -		\$ -				

7



TABASCO ITIFE

INSTITUTO TABASQUEÑO DE LA INFRAESTRUCTURA FÍSICA EDUCATIVA (ITIFE)

CEDULA DE ANALISIS DE ANTIGÜEDAD DE SALDOS

(MILES DE PESOS)

DEPENDENCIA / ENTIDAD: INSTITUTO TABASQUEÑO DE LA INFRAESTRUCTURA FÍSICA EDUCATIVA (ITIFE)

CIFRAS AL: 31 DE MARZO DE 2023

RUBRO: OTRAS CUENTAS POR PAGAR A CORTO PLAZO

NUMERO	CUENTA	NOMBRE	SALDO	DÍAS DE ANTIGÜEDAD HASTA					MAS DE
				10	30	60	90	120	
'2-1-1-7-01-09-00004-00000-00	ISR RETENIDO SUELDO (AJUSTE COMPLEMEN		\$ 20,638.38		\$ 20,638.38				
'2-1-1-7-01-09-00005-00000-00	I.S.R. BONO DEL DIA DE LAS MADRES		\$ -						
'2-1-1-7-01-09-00006-00000-00	ISR SERVIDOR PUBLICO		\$ -						
'2-1-1-7-01-09-00007-00000-00	ISR BONO POR ANTIGÜEDAD		\$ -						
'2-1-1-7-01-06-00001-00000-00	IMPULSORA PROMOBLEN SA DE C V (FAMSA)		\$ 600.60		\$ 600.60				
'2-1-1-7-01-06-00002-00000-00	FINASTRATEGY MX SA DE CV		\$ 2,543.30		\$ 2,543.30				
'2-1-1-7-01-06-00003-00000-00	CONSUPAGO SA DE C V		\$ 3,266.85		\$ 3,266.85				
'2-1-1-7-01-06-00004-00000-00	SPACYOC VENTA Y ASESORIAS SA DE C V		\$ -		\$ -				
'2-1-1-7-01-06-00005-00000-00	NOMINA APOYO SA DE CV		\$ 17,204.80		\$ 17,204.80				
'2-1-1-7-01-06-00006-00000-00	PRESTACIONES FINMART, SAPI SA DE CV		\$ 1,966.75		\$ 1,966.75				
'2-1-1-7-01-06-00007-00000-00	SEGUROS INBURSA		\$ 8,125.00		\$ 8,125.00				
'2-1-1-7-01-06-00008-00000-00	NOMINA APOYO S.A.P.I SOFOM E		\$ 1,966.75		\$ 1,966.75				
'2-1-1-7-01-06-00009-00000-00	PUBLISEG S.A. DE C.V.		\$ -		\$ -				
'2-1-1-7-01-02-00001-00000-00	'0.5% VICOP FAM BASICO 2018 (6531)		\$ -		\$ -				
'2-1-1-7-01-02-00002-00000-00	'0.5% VICOP FAM BASICO 2015 (4582)		\$ -		\$ -				
'2-1-1-7-01-02-00003-00000-00	'0.5% VICOP IFOS 2014 (408B)		\$ 284,633.50		\$ 284,633.50				
'2-1-1-7-01-02-00004-00000-00	'0.5% VICOP FAM BASICO 2010		\$ 804.84		\$ 804.84				
'2-1-1-7-01-02-00005-00000-00	'0.5% SECOTAB PROG. ESPECIAL-09		\$ 22,338.19		\$ 22,338.19				
'2-1-1-7-01-02-00006-00000-00	'0.5% SECOTAB PROG. ESPECIAL-10		\$ 51,097.07		\$ 51,097.07				
'2-1-1-7-01-02-00007-00000-00	'0.5% SECOTAB ODES ESP-09		\$ 831.39		\$ 831.39				
'2-1-1-7-01-02-00008-00000-00	'0.5% SECOTAB ODES ESP-10		\$ 13,115.23		\$ 13,115.23				
'2-1-1-7-01-02-00009-00000-00	'0.5% SECOTAB FONDEN		\$ 237,520.18		\$ 237,520.18				
'2-1-1-7-01-02-00010-00000-00	'0.5% SECOTAB CON. UNIV. INTE. (7103)		\$ 6,252.89		\$ 6,252.89				
'2-1-1-7-01-02-00011-00000-00	'0.5% SECOTAB ITS CENTAL (7657)		\$ -		\$ -				
'2-1-1-7-01-02-00012-00000-00	'0.5% SECTOBA CONVENIO UPGM		\$ 5,644.90		\$ 5,644.90				
'2-1-1-7-01-02-00013-00000-00	'0.5% SECTOBA FAM SUPERIOR 2011 (9006)		\$ 266,926.42		\$ 266,926.42				
'2-1-1-7-01-02-00014-00000-00	'0.5% SECOTAB PROGRAMA ESP. 2011		\$ 46,814.09		\$ 46,814.09				
'2-1-1-7-01-02-00015-00000-00	'0.5% SECTOAB MED. SUPERIOR 2010		\$ 89,716.05		\$ 89,716.05				
'2-1-1-7-01-02-00016-00000-00	'0.5% SECOTAB FAM BAS. 2011 (8980)		\$ 307.73		\$ 307.73				
'2-1-1-7-01-02-00017-00000-00	'0.5% SECOTAB FAM BASICO 2012 (8956)		\$ 50,517.18		\$ 50,517.18				
'2-1-1-7-01-02-00018-00000-00	'0.5% SECOTAB FAM BUSPERIOR 2012 (8964)		\$ 175,060.25		\$ 175,060.25				
'2-1-1-7-01-02-00019-00000-00	'0.5% SECOTAB PROG. ESP. 2012		\$ 37,723.64		\$ 37,723.64				
'2-1-1-7-01-02-00020-00000-00	'0.5% VICOP FAM BASICO 2013 (2257)		\$ -		\$ -				
'2-1-1-7-01-02-00021-00000-00	'0.5% VICOP FAM SUPERIOR 2013 (2265)		\$ -		\$ -				
'2-1-1-7-01-02-00022-00000-00	'0.5% VICOP INST. TEC. SUP. COMALC. (0272)		\$ 44,287.50		\$ 44,287.50				
'2-1-1-7-01-02-00023-00000-00	'0.5% VICOP IF005 ING. FISCALES ORDINARIOS		\$ 40.60		\$ 40.60				
'2-1-1-7-01-02-00024-00000-00	'0.5% VICOP FAM BASICO 2014 (9202)		\$ 644,898.81		\$ 644,898.81				
'2-1-1-7-01-02-00025-00000-00	'0.5% VICOP FAM SUPERIOR 2014 (9210)		\$ 334,543.09		\$ 334,543.09				
'2-1-1-7-01-02-00026-00000-00	'0.5% VICOP FONDEN 2014 (9346)		\$ 3,699.94		\$ 3,699.94				
'2-1-1-7-01-02-00027-00000-00	'0.5% VICOP FAM MEDIA SUPERIOR 2014 (4002)		\$ 4,143.99		\$ 4,143.99				
'2-1-1-7-01-02-00029-00000-00	'0.5% VICOP ESCUELAS CIEN (6181)		\$ 3,697.77		\$ 3,697.77				
'2-1-1-7-01-02-00030-00000-00	'0.5% SECOTAB FAM BASICO 2016 (7162)		\$ -		\$ -				
'2-1-1-7-01-02-00031-00000-00	'0.5% SECOTAB FAM SUPERIOR 2016 (7189)		\$ -		\$ -				
'2-1-1-7-01-02-00032-00000-00	'0.5% SECOTAB FAM MEDIA SUPERIOR 2016 (71		\$ -		\$ -				
'2-1-1-7-01-02-00033-00000-00	'0.5% VICOP FAM SUPERIOR 2015 (4590)		\$ -		\$ -				
'2-1-1-7-01-02-00034-00000-00	'0.5% VICOP FAM MEDIA SUPERIOR 2015		\$ -		\$ -				
'2-1-1-7-01-02-00035-00000-00	'0.5% SECOTAB FAM BASICO 2017 (9741)		\$ -		\$ -				
'2-1-1-7-01-02-00036-00000-00	'0.5% VICOP FAM SUPERIOR 2017 (9776)		\$ -		\$ -				
'2-1-1-7-01-02-00037-00000-00	'0.5% VICOP FAM MEDIA SUPERIOR 2017 (9788)		\$ -		\$ -				

Handwritten mark



TABASCO **ITIFE**

INSTITUTO TABASQUEÑO DE LA INFRAESTRUCTURA FÍSICA EDUCATIVA (ITIFE)
PREVENCIÓN DE LOS RIESGOS ESCOLARES

CEDULA DE ANALISIS DE ANTIGÜEDAD DE SALDOS

(MILES DE PESOS)

DEPENDENCIA / ENTIDAD: INSTITUTO TABASQUEÑO DE LA INFRAESTRUCTURA FÍSICA EDUCATIVA (ITIFE)

CIFRAS AL: 31 DE MARZO DE 2023

RUBRO: OTRAS CUENTAS POR PAGAR A CORTO PLAZO

NUMERO	CUENTA	NOMBRE	SALDO	DIAS DE ANTIGÜEDAD HASTA					MAS DE
				10	30	60	90	120	
2-1-1-7-01-02-00038-00000-00	0.5%	CONSIGNACION DE PAGO (7079)	\$ 482.06		\$ 482.06				
2-1-1-7-01-02-00039-00000-00	0.5%	VICOP FAM SUPERIOR 2018 (6566)	\$ -						
2-1-1-7-01-02-00040-00000-00	0.5%	VICOP FAM MEDIA SUPERIOR 2018 (6558)	\$ -						
2-1-1-7-01-02-00041-00000-00	0.5%	VICOP FAM. BASICO 2019 (1036)	\$ -						
2-1-1-7-01-02-00042-00000-00	0.5	VICOP FAM. SUPERIOR 2019 (1038)	-\$ 0.10		-\$ 0.10				
2-1-1-7-01-02-00043-00000-00	0.5%	VICOP FAM. MED. SUP. 2019 (1037)	\$ -						
2-1-1-7-01-02-00044-00000-00	0.5%	VICOP FAM BASICO 2020 (5575)	\$ -						
2-1-1-7-01-02-00045-00000-00	0.5%	VICOP FAM MED SUP 20 (5648)	\$ -						
2-1-1-7-01-02-00046-00000-00	0.5 %	VICOP FAM SUPERIOR 20 (5656)	\$ -						
2-1-1-7-01-02-00047-00000-00	0.5 %	VICOP FAM BASICO 21 (7171)	\$ -						
2-1-1-7-01-02-00048-00000-00	0.5%	VICOP FAM MED SUP 21 (7228)	\$ -						
2-1-1-7-01-02-00049-00000-00	0.5%	VICOP FAM SUPERIOR 21 (7244)	\$ -						
2-1-1-7-01-03-00001-00000-00	0.2%	I.C.I.C. FAM BASICO 2018 (6531)	\$ -						
2-1-1-7-01-03-00002-00000-00	0.2%	I.C.I.C. CONVENIO UNIVERSITARIO INTERC	\$ 8,221.82		\$ 8,221.82				
2-1-1-7-01-03-00003-00000-00	0.2%	I.C.I.C. FAM. BASICO 2009 (4023)	\$ 31,266.27		\$ 31,266.27				
2-1-1-7-01-03-00004-00000-00	0.2%	I.C.I.C. PROGRAMA ESPECIAL-09	\$ 8,503.91		\$ 8,503.91				
2-1-1-7-01-03-00005-00000-00	0.2%	I.C.I.C. PROGRAMA ESPECIAL-10	\$ 5,387.17		\$ 5,387.17				
2-1-1-7-01-03-00006-00000-00	0.2%	I.C.I.C. ODES ESP.-10	\$ 5,651.68		\$ 5,651.68				
2-1-1-7-01-03-00007-00000-00	0.2%	I.C.I.C. FONDEN 2014 (9346)	\$ 8,829.29		\$ 8,829.29				
2-1-1-7-01-03-00008-00000-00	0.2%	I.C.I.C. INSTITUTO DE CENTLA (7657)	\$ -		\$ -				
2-1-1-7-01-03-00009-00000-00	0.2%	I.C.I.C. CONVENIO UPGM	\$ 2,257.96		\$ 2,257.96				
2-1-1-7-01-03-00010-00000-00	0.2%	CMIC FAM SUPERIOR 2011 (9006)	\$ 126,950.88		\$ 126,950.88				
2-1-1-7-01-03-00011-00000-00	0.2%	CMIC PROGRAMA ESPECIAL 2011	\$ 19,219.47		\$ 19,219.47				
2-1-1-7-01-03-00012-00000-00	0.2%	CMIC FAM MEDIA SUPERIOR 2010	\$ 34,103.48		\$ 34,103.48				
2-1-1-7-01-03-00013-00000-00	0.2%	CMIC FAM BASICO 2011 (8980)	\$ 939.92		\$ 939.92				
2-1-1-7-01-03-00014-00000-00	0.2%	I.C.I.C. FAM MEDIA SUPERIOR 2011 (4637)	\$ 2,868.02		\$ 2,868.02				
2-1-1-7-01-03-00015-00000-00	0.2%	I.C.I.C. FAM BASICO 2012 (8956)	\$ 18,947.75		\$ 18,947.75				
2-1-1-7-01-03-00016-00000-00	0.2%	I.C.I.C. FAM SUPERIOR 2012 (8964)	\$ 73,622.20		\$ 73,622.20				
2-1-1-7-01-03-00017-00000-00	0.2%	I.C.I.C. PROGRAMA ESPECIAL 2012	\$ 14,993.24		\$ 14,993.24				
2-1-1-7-01-03-00018-00000-00	0.2%	I.C.I.C. FAM BASICO 2013 (2257)	\$ -		\$ -				
2-1-1-7-01-03-00019-00000-00	0.2%	I.C.I.C. FAM SUPERIOR 2016 (7189)	\$ -		\$ -				
2-1-1-7-01-03-00020-00000-00	0.2%	I.C.I.C. FAM SUPERIOR 2013 (2265)	\$ -		\$ -				
2-1-1-7-01-03-00021-00000-00	0.2%	I.C.I.C. INST. TECNOL. SUP. COMALCALCO	\$ 17,714.99		\$ 17,714.99				
2-1-1-7-01-03-00022-00000-00	0.2%	I.C.I.C. FAM BASICO 2014 (9202)	\$ 199,426.49		\$ 199,426.49				
2-1-1-7-01-03-00023-00000-00	0.2%	I.C.I.C. FAM SUPERIOR 2014 (9210)	\$ 26,628.69		\$ 26,628.69				
2-1-1-7-01-03-00024-00000-00	0.2%	I.C.I.C. IFOS 2014 (4088)	\$ 70,743.57		\$ 70,743.57				
2-1-1-7-01-03-00025-00000-00	0.2%	I.C.I.C. FAM MEDIA SUPERIOR 2014 (4002)	\$ 1,464.17		\$ 1,464.17				
2-1-1-7-01-03-00026-00000-00	0.2%	I.C.I.C. FAM BASICO 2015 (4582)	\$ -		\$ -				
2-1-1-7-01-03-00027-00000-00	0.2%	I.C.I.C. FAM MEDIA SUPERIOR 2015 (4604)	\$ -		\$ -				
2-1-1-7-01-03-00028-00000-00	0.2%	I.C.I.C. ESCUELAS AL CIEN (6181)	\$ 140,627.37		\$ 140,627.37				
2-1-1-7-01-03-00029-00000-00	0.2%	I.C.I.C. FAM BASICO 2016 (7162)	\$ -		\$ -				
2-1-1-7-01-03-00030-00000-00	0.2%	I.C.I.C. FAM MEDIA SUPERIOR 2016 (7170)	\$ -		\$ -				



TABASCO ITIFE

INSTITUTO TABASQUEÑO DE LA INFRAESTRUCTURA FÍSICA EDUCATIVA (ITIFE)
BARRIO DE LA SIERRA, TABASCO

CEDULA DE ANALISIS DE ANTIGÜEDAD DE SALDOS

(MILES DE PESOS)

DEPENDENCIA / ENTIDAD: INSTITUTO TABASQUEÑO DE LA INFRAESTRUCTURA FÍSICA EDUCATIVA (ITIFE)

CIFRAS AL: 31 DE MARZO DE 2023

RUBRO: OTRAS CUENTAS POR PAGAR A CORTO PLAZO

NUMERO	CUENTA	NOMBRE	SALDO	DIAS DE ANTIGÜEDAD HASTA					MAS DE 120
				10	30	60	90	120	
2-1-1-7-01-03-00031-00000-00	0.2% I.C.I.C. FAM SUPERIOR 2015 (4590)		\$ -		\$ -				
2-1-1-7-01-03-00032-00000-00	0.2% I.C.I.C FAM BASICO 2017 (9741)		\$ -		\$ -				
2-1-1-7-01-03-00033-00000-00	0.2% I.C.I.C. FAM SUPERIOR 2017 (9776)		\$ -		\$ -				
2-1-1-7-01-03-00034-00000-00	0.2% I.C.I.C FAM MEDIA SUPERIOR 2017 (9768)		\$ -		\$ -				
2-1-1-7-01-03-00035-00000-00	0.2% ITIFE CONG DE PAGOS (7079)		\$ 192.82		\$ 192.82				
2-1-1-7-01-03-00036-00000-00	0.2% I.C.I.C FAM SUPERIOR 2018 (6566)		\$ -		\$ -				
2-1-1-7-01-03-00037-00000-00	0.2% I.C.I.C FAM MEDIA SUPERIOR 2018 (6558)		\$ -		\$ -				
2-1-1-7-01-03-00038-00000-00	0.2% I.C.I.C FAM. BASICO 2019 (1036)		\$ -		\$ -				
2-1-1-7-01-03-00039-00000-00	0.2% I.C.I.C. FAM. SUPERIOR 2019 (1038)		\$ -		\$ -				
2-1-1-7-01-03-00040-00000-00	0.2% I.C.I.C. FAM. MED. SUP. 2019 (1037)		\$ -		\$ -				
2-1-1-7-01-03-00041-00000-00	0.2% I.C.I.C. FAM BASICO 2020 (5575)		\$ -		\$ -				
2-1-1-7-01-03-00042-00000-00	0.2 % I.C.I.C FAM MED SUP 20		\$ -		\$ -				
2-1-1-7-01-03-00043-00000-00	0.2 % I.C.I.C FAM SUPERIOR 20 (5656)		\$ -		\$ -				
2-1-1-7-01-03-00044-00000-00	0.2 % I.C.I.C. FAM BASICO 21 (7171)		\$ -		\$ -				
2-1-1-7-01-03-00045-00000-00	0.2% I.C.I.C FAM MED SUP 21 (7228)		\$ -		\$ -				
2-1-1-7-01-03-00046-00000-00	0.2% I.C.I.C. FAM SUPERIOR 21 (7244)		\$ -		\$ -				
2-1-1-7-01-07-00001-00000-00	PENSION ALIMENTICIA		-\$ 1,346.20		-\$ 1,346.20				
2-1-1-7-01-08-00001-00000-00	CONV. UIET 2a ET. (2370)		\$ 40,844.30		\$ 40,844.30				
2-1-1-7-01-08-00002-00000-00	CONV. ITS DE CENTLA(7657)		\$ -		\$ -				
2-1-1-7-01-08-00003-00000-00	CONV. UIET FSO05		\$ 25,596.88		\$ 25,596.88				
2-1-1-7-01-08-00004-00000-00	RECURSOS PROPIOS 2014(4373)		\$ 572.49		\$ 572.49				
2-1-1-7-01-08-00005-00000-00	CONV. 2a ITS DE CENTLA		\$ 63,904.16		\$ 63,904.16				
2-1-1-7-01-08-00006-00000-00	CONV. UPGM 2014(5520)		\$ 3,168.69		\$ 3,168.69				
2-1-1-7-01-08-00007-00000-00	CONV. TEC. SUP. DE LA SIERRA		\$ 274.86		\$ 274.86				
2-1-1-7-01-08-00008-00000-00	CBAT 2011		\$ 0.01		\$ 0.01				
2-1-1-7-01-08-00009-00000-00	PROYECTO IP02-11 ADQ.		\$ 8.84		\$ 8.84				
2-1-1-7-01-08-00010-00000-00	PROYECTO IP04-11 INDEMNIZACION POR JUICI		\$ 130,320.00		\$ 130,320.00				
2-1-1-7-01-08-00011-00000-00	H. AYUNT. CONST. MUNICIPIO DEL CENTRO		\$ 2,846.41		\$ 2,846.41				
2-1-1-7-01-08-00012-00000-00	CONV. UIET F-004-2 (2362)		-\$ 2,076.04		-\$ 2,076.04				
2-1-1-7-01-08-00013-00000-00	FONDEN 2014 (9318)		\$ 64,312.78		\$ 64,312.78				
2-1-1-7-01-08-00014-00000-00	DAMJALPA DE MENDEZ UJAT (4322)		-\$ 19,448.60		-\$ 19,448.60				
2-1-1-9-00-00-00006-00000-00	RECURSOS PROPIOS (6617)		\$ 480.45		\$ 480.45				
2-1-1-9-01-00-00000-00000-00	RECURSOS PROPIOS (2435)		-\$ 122,763.93		-\$ 122,763.93				
2-1-1-9-02-00-00000-00000-00	DEPENDENCIAS		\$ 5,515,337.78		\$ 5,515,337.78				
2-1-1-9-02-00-00001-00000-00	SEFIN FONDO REVOLVENTE (2389)		\$ 5,515,337.78		\$ 5,515,337.78				
2-1-1-9-02-00-00002-00000-00	SEFIN FONDO REVOLVENTE 2016 (4148)		-\$ 339,506.35		-\$ 339,506.35				
2-1-1-9-02-00-00003-00000-00	SEFIN FONDO REVOLVENTE (8529)		\$ 0.83		\$ 0.83				
	TOTAL		41,138,652.35		41,138,652.35				

L.A.E. ESTEBAN TORRES BAEZ
DIRECTOR ADMINISTRATIVO DEL ITIFE

VILLAHERMOSA, TABASCO A 13 DE MARZO DE 2023



TABASCO

ITIFE

INSTITUTO TABASQUEÑO DE LA INFRAESTRUCTURA FÍSICA EDUCATIVA

INSTITUTO TABASQUEÑO DE LA INFRAESTRUCTURA FÍSICA EDUCATIVA

Estado de Situación Financiera Detallado - LDF

Al 31 de marzo del 2023

(PESOS)

Concepto (c)	31 de diciembre 2022	31 de Diciembre 2021	Concepto (c)	31 de diciembre 2022	31 de Diciembre 2021
Activo			PASIVO		
Activo Circulante			Pasivo Circulante		
a. Efectivo y Equivalentes (a=a1+a2+a3+a4+a5+a6+a7)	\$ 108,237,760.53	\$ 13,405,923.94	a. Cuentas por Pagar a Corto Plazo (a=a1+a2+a3+a4+a5+a6+a7+a8+a9)	\$ 115,236,113.00	\$ 20,499,223.05
a1) Efectivo			a1) Servicios Personales por Pagar a Corto Plazo	\$ 115,236,113.00	\$ 20,499,223.05
a2) Bancos/Tesorería	108,239,669.23	13,406,994.24	a2) Proveedores por Pagar a Corto Plazo	\$ -	\$ -
a3) Bancos/Dependencias y Otros	\$ -	\$ -	a3) Contratistas por Obras Públicas por Pagar a Corto Plazo	\$ -	\$ -
a4) Inversiones Temporales (Hasta 3 meses)	\$ -	\$ -	a4) Participaciones y Aportaciones por Pagar a Corto Plazo	\$ -	\$ -
a5) Fondos con Afectación Específica	\$ -	\$ -	a5) Transferencias Otorgadas por Pagar a Corto Plazo	\$ -	\$ -
a6) Depósitos de Fondos de Terceros en Garantía y/o Administración	\$ -	\$ -	a6) Intereses, Comisiones y Otros Gastos de la Deuda Pública por Pagar a Corto Plazo	\$ -	\$ -
a7) Otros Efectivos y Equivalentes	-1,908.70	1,070.30	a7) Retenciones y Contribuciones por Pagar a Corto Plazo	\$ -	\$ -
b. Derechos a Recibir Efectivo o Equivalentes (b=b1+b2+b3+b4+b5+b6+b7)	0.00	0.00	a8) Devoluciones de la Ley de Ingresos por Pagar a Corto Plazo	\$ -	\$ -
b1) Inversiones Financieras de Corto Plazo			a9) Otras Cuentas por Pagar a Corto Plazo	\$ -	\$ -
b2) Cuentas por Cobrar a Corto Plazo			b. Documentos por Pagar a Corto Plazo (b=b1+b2+b3)	\$ -	\$ -
b3) Deudores Diversos por Cobrar a Corto Plazo			b1) Documentos Comerciales por Pagar a Corto Plazo	\$ -	\$ -
b4) Ingresos por Recuperar a Corto Plazo			b2) Documentos con Contratistas por Obras Públicas por Pagar a Corto Plazo	\$ -	\$ -
b5) Deudores por Anticipos de la Tesorería a Corto Plazo			b3) Otros Documentos por Pagar a Corto Plazo	\$ -	\$ -
b6) Préstamos Otorgados a Corto Plazo			c. Porción a Corto Plazo de la Deuda Pública a Largo Plazo (c=c1+c2)	\$ -	\$ -
b7) Otros Derechos a Recibir Efectivo o Equivalentes a Corto Plazo			c1) Porción a Corto Plazo de la Deuda Pública	\$ -	\$ -
c. Derechos a Recibir Bienes o Servicios (c=c1+c2+c3+c4+c5)	0.00	0.00	c2) Porción a Corto Plazo de Arrendamiento Financiero	\$ -	\$ -
c1) Anticipo a Proveedores por Adquisición de Bienes y Prestación de Servicios a Corto Plazo			d. Títulos y Valores a Corto Plazo	\$ -	\$ -
c2) Anticipo a Proveedores por Adquisición de Bienes Inmuebles y Muebles a Corto Plazo			e. Pasivos Diferidos a Corto Plazo (e=e1+e2+e3)	\$ -	\$ -
c3) Anticipo a Proveedores por Adquisición de Bienes Intangibles a Corto Plazo			e1) Ingresos Cobrados por Adelantado a Corto Plazo	\$ -	\$ -
c4) Anticipo a Contratistas por Obras Públicas a Corto Plazo			e2) Intereses Cobrados por Adelantado a Corto Plazo	\$ -	\$ -
c5) Otros Derechos a Recibir Bienes o Servicios a Corto Plazo			e3) Otros Pasivos Diferidos a Corto Plazo	\$ -	\$ -
d. Inventarios (d=d1+d2+d3+d4+d5)	0.00	0.00	f. Fondos y Bienes de Terceros en Garantía y/o Administración a Corto Plazo (f=f1+f2+f3+f4+f5+f6)	\$ 519,045,674.03	\$ 514,296,275.14
d1) Inventario de Mercancías para Venta			f1) Fondos en Garantía a Corto Plazo	\$ -	\$ -
d2) Inventario de Mercancías Terminadas			f2) Fondos en Administración a Corto Plazo	\$ 519,045,674.03	\$ 514,296,275.14
d3) Inventario de Mercancías en Proceso de Elaboración			f3) Fondos Contingentes a Corto Plazo	\$ -	\$ -
d4) Inventario de Materias Primas, Materiales y Suministros para Producción			f4) Fondos de Fideicomisos, Mandatos y Contratos Análogos a Corto Plazo	\$ -	\$ -
d5) Bienes en Tránsito			f5) Otros Fondos de Terceros en Garantía y/o Administración a Corto Plazo	\$ -	\$ -
e. Almacenes			f6) Valores y Bienes en Garantía a Corto Plazo	\$ -	\$ -
f. Estimación por Pérdida o Deterioro de Activos Circulantes (f=f1+f2)	0.00	0.00	g. Provisiones a Corto Plazo (g=g1+g2+g3)	\$ -	\$ -
f1) Estimaciones para Cuentas Incobrables por Derechos a Recibir Efectivo o Equivalentes			g1) Provisión para Demandas y Juicios a Corto Plazo	\$ -	\$ -
f2) Estimación por Deterioro de Inventarios			g2) Provisión para Contingencias a Corto Plazo	\$ -	\$ -
g. Otros Activos Circulantes (g=g1+g2+g3+g4)	518,919,502.41	514,054,154.55	g3) Otras Provisiones a Corto Plazo	\$ -	\$ -
g1) Valores en Garantía			h. Otros Pasivos a Corto Plazo (h=h1+h2+h3)	\$ -	\$ -
g2) Bienes en Garantía (excluye depósitos de fondos)			h1) Ingresos por Clasificar	\$ -	\$ -
g3) Bienes Derivados de Embargos, Decomisos, Aseguramientos y Dación en Pago			h2) Recaudación por Participar	\$ -	\$ -
g4) Adquisición con Fondos de Terceros	\$18,919,502.41	514,054,154.55	h3) Otros Pasivos Circulantes	\$ -	\$ -
IA. Total de Activos Circulantes (IA = a + b + c + d + e + f + g)	\$ 627,157,262.94	\$ 527,460,078.49	IIA. Total de Pasivos Circulantes (IIA = a + b + c + d + e + f + g + h)	\$ 634,281,787.03	\$ 534,795,498.19

[Handwritten signature]

[Handwritten signature]

[Handwritten signature]

**TABASCO ITIFE**

INSTITUTO TABASQUEÑO DE LA INFRAESTRUCTURA FÍSICA EDUCATIVA

INSTITUTO TABASQUEÑO DE LA INFRAESTRUCTURA FÍSICA EDUCATIVA

Estado de Situación Financiera Detallado - LDF

Al 31 de marzo del 2023

(PESOS)

Activo No Circulante			Pasivo No Circulante	
a. Inversiones Financieras a Largo Plazo			a. Cuentas por Pagar a Largo Plazo	
b. Derechos a Recibir Efectivo o Equivalentes a Largo Plazo	-0.01		b. Documentos por Pagar a Largo Plazo	
c. Bienes Inmuebles, Infraestructura y Construcciones en Proceso	\$ 6,616,500.00	\$ 6,616,500.00	c. Deuda Pública a Largo Plazo	
d. Bienes Muebles	\$ 5,368,684.05	\$ 5,368,684.05	d. Pasivos Diferidos a Largo Plazo	
e. Activos Intangibles	\$ 188,413.35	\$ 188,413.35	e. Fondos y Bienes de Terceros en Garantía y/o en Administración a Largo Plazo	
f. Depreciación, Deterioro y Amortización Acumulada de Bienes	-\$ 1,446,960.81	-\$ 1,446,960.81	f. Provisiones a Largo Plazo	
g. Activos Diferidos				
h. Estimación por Pérdida o Deterioro de Activos no Circulantes			II B. Total de Pasivos No Circulantes (II B = a + b + c + d + e + f)	
i. Otros Activos no Circulantes	0	\$ -		
II B. Total de Activos No Circulantes (II B = a + b + c + d + e + f + g + h + i)	\$ 10,726,636.58	\$ 10,726,636.58	II. Total del Pasivo (II = II A + II B)	\$ 634,281,787.03 \$ 534,795,498.19
			HACIENDA PÚBLICA/PATRIMONIO	
			III A. Hacienda Pública/Patrimonio Contribuido (III A = a + b + c)	
			a. Aportaciones	\$ 8,832,968.99 \$ 8,832,968.99
			b. Donaciones de Capital	\$ - \$ -
			c. Actualización de la Hacienda Pública/Patrimonio	0
			III B. Hacienda Pública/Patrimonio Generado (III B = a + b + c + d + e)	
			a. Resultados del Ejercicio (Ahorro/ Desahorro)	\$ 210,895.61 \$ 105,800.00
			b. Resultados de Ejercicios Anteriores	-\$ 4,595,125.40 \$ -4,700,925.40
			c. Revalúos	- 455,662.42 \$ -455,662.42
			d. Reservas	0
			e. Rectificaciones de Resultados de Ejercicios Anteriores	-390,964.29 -390,964.29
			III C. Exceso o Insuficiencia en la Actualización de la Hacienda Pública/Patrimonio (III C = a + b)	
			a. Resultado por Posición Monetaria	0
			b. Resultado por Tenencia de Activos no Monetarios	0
			III. Total Hacienda Pública/Patrimonio (III = III A + III B + III C)	\$ 3,602,112.49 \$ 3,391,216.88
I. Total del Activo (I = IA + IB)	\$ 637,883,899.52	\$ 538,186,715.07	IV. Total del Pasivo y Hacienda Pública/Patrimonio (IV = II + III)	\$ 637,883,899.52 \$ 538,186,715.07

ELABORO

L.C.P. DINORA DEL CARMEN ROSCA LEYVA
CONTADOR

REVISO

L.C.P. SANTIAGO TRINIDAD HERNANDEZ
ENCARGADO DEL AREA DE RECURSOS FINANCIEROS

Vo. Bo.

L.A.E. ESTEBAN JORJES BAEZ
DIRECTOR ADMINISTRATIVO DEL ITIFE

AUTORIZO

M.A.P. ENRIQUE EDMUNDO FLORES PEREZ
DIRECTOR GENERAL DEL ITIFE



TABASCO ITIFE

INSTITUTO TABASQUEÑO DE LA INFRAESTRUCTURA FISICA EDUCATIVA

INSTITUTO TABASQUEÑO DE LA INFRAESTRUCTURA FISICA EDUCATIVA

Informe Analítico de la Deuda Pública y Otros Pasivos - LDF

Del 01 de Enero al 31 de marzo de 2023

(PESOS)

Denominación de la Deuda Pública y Otros Pasivos (c)	Saldo al 31 de Diciembre de 2021 (d)	Disposiciones del Periodo (e)	Amortizaciones del Periodo (f)	Revaluaciones, Reclasificaciones y Otros Ajustes (g)	Saldo Final del Periodo (h) h=d+e-f+g	Pago de Intereses del Periodo (i)	Pago de Comisiones y demás costos asociados durante el Periodo (j)
1. Deuda Pública (1=A+B)							
A. Corto Plazo (A=a1+a2+a3)							
a1) Instituciones de Crédito							
a2) Títulos y Valores							
a3) Arrendamientos Financieros							
B. Largo Plazo (B=b1+b2+b3)							
b1) Instituciones de Crédito							
b2) Títulos y Valores							
b3) Arrendamientos Financieros							
2. Otros Pasivos	534,795,498.19				634,281,787.03		
3. Total de la Deuda Pública y Otros Pasivos (3=1+2)	534,795,498.19				634,281,787.03		
4. Deuda Contingente 1 (informativo)							
A. Deuda Contingente 1							
B. Deuda Contingente 2							
C. Deuda Contingente XX							
5. Valor de Instrumentos Bono Cupón Cero 2 (Informativo)							
A. Instrumento Bono Cupón Cero							
B. Instrumento Bono Cupón Cero							
C. Instrumento Bono Cupón Cero							

Obligaciones a Corto Plazo (k)	Monto Contratado (l)	Plazo Pactado (m)	Tasa de Interés (n)	Comisiones y Costos Relacionados (o)	Tasa Efectiva (p)
6. Obligaciones a Corto Plazo (Informativo)					
A. Crédito 1					
B. Crédito 2					
C. Crédito XX					

ELABORÓ

L.C.P. DIGNORA DEL CARMEN ROSCA LEVA
CONTADOR

REVISÓ

L.C.P. SANTIAGO TRINIDAD HERNANDEZ
ENCARGO DEL AREA DE RECURSOS FINANCIEROS

Vo. Bo.

L.A.E. ESTEBAN TORRES BAEZ
DIRECTOR ADMINISTRATIVO DEL ITIFE

AUTORIZO

M.A.P. ENRIQUE EDMUNDO MOREZ PEREZ
DIRECTOR GENERAL DEL ITIFE



TABASCO

ITIFE

INSTITUTO TABASQUEÑO DE LA
INFRAESTRUCTURA FÍSICA EDUCATIVA

INSTITUTO TABASQUEÑO DE LA INFRAESTRUCTURA FÍSICA EDUCATIVA

Informe Analítico de Obligaciones Diferentes de Financiamientos – LDF

Del 01 de Enero al 31 de marzo 2023

(PESOS)

Denominación de las Obligaciones Diferentes de Financiamiento (c)	Fecha del Contrato (d)	Fecha de inicio de operación del proyecto (e)	Fecha de vencimiento (f)	Monto de la inversión pactado (g)	Plazo pactado (h)	Monto promedio mensual del pago de la contraprestación (i)	Monto promedio mensual del pago de la contraprestación correspondiente al pago de inversión (j)	Monto pagado de la inversión al XX de XXXX de 20XX (k)	Monto pagado de la inversión actualizado al XX de XXXX de 20XX (l)	Saldo pendiente por pagar de la inversión al XX de XXXX de 20XX (m = g - l)
A. Asociaciones Público Privadas (APP's) (A=a+b+c+d) a) APP 1 b) APP 2 c) APP 3 d) APP XX										
B. Otros Instrumentos (B=a+b+c+d) a) Otro Instrumento 1 b) Otro Instrumento 2 c) Otro Instrumento 3 d) Otro Instrumento XX			NO	APLICA						
C. Total de Obligaciones Diferentes de Financiamiento (C=A+B)										

ELABORÓ

L.C.P. DINORA DEL CARMEN TOSCA LEVVA
CONTADOR

REVISÓ

L.C.P. SANTIAGO TRINIDAD HERNANDEZ
ENCARGADO DEL AREA DE RECURSOS
FINANCIEROS

Vo. Bo.

L.A.E ESTEBAN TORRES BAEZ
DIRECTOR ADMINISTRATIVO

AUTORIZO

M.A.P. ENRIQUE EDMUNDO FLORES PEREZ
DIRECTOR GENERAL DEL ITIFE

INSTITUTO TABASQUEÑO DE LA INFRAESTRUCTURA FÍSICA EDUCATIVA			
Balance Presupuestario - LDF			
Del 01 de Enero al 31 marzo de 2023			
(PESOS)			
Concepto (c)	Estimado/ Aprobado (d)	Devengado	Recaudado/ Pagado
A. Ingresos Totales (A = A1+A2+A3)	\$ 23,266,527.00	\$ 4,807,945.66	\$ 4,807,945.66
A1. Ingresos de Libre Disposición	\$ 1,805,000.00	\$ -	\$ -
A2. Transferencias Federales Etiquetadas	\$ 21,461,527.00	\$ 4,807,945.66	\$ 4,807,945.66
A3. Financiamiento Neto	\$ -	\$ -	\$ -
B. Egresos Presupuestarios (B = B1+B2)	\$ 23,266,527.00	\$ 4,597,050.05	\$ 4,597,050.05
B1. Gasto No Etiquetado (sin incluir Amortización de la Deuda Pública)	\$ 23,266,527.00	\$ 4,597,050.05	\$ 4,597,050.05
B2. Gasto Etiquetado (sin incluir Amortización de la Deuda Pública)	\$ -	\$ -	\$ -
C. Remanentes del Ejercicio Anterior (C = C1 + C2)	\$ -	\$ -	\$ -
C1. Remanentes de Ingresos de Libre Disposición aplicados en el periodo	\$ -	\$ -	\$ -
C2. Remanentes de Transferencias Federales Etiquetadas aplicados en el periodo	\$ -	\$ -	\$ -
I. Balance Presupuestario (I = A - B + C)	\$ -	\$ 210,895.61	\$ 210,895.61
II. Balance Presupuestario sin Financiamiento Neto (II = I - A3)	\$ -	\$ -	\$ -
III. Balance Presupuestario sin Financiamiento Neto y sin Remanentes del Ejercicio	\$ -	\$ -	\$ -

Concepto	Aprobado	Devengado	Pagado
E. Intereses, Comisiones y Gastos de la Deuda (E = E1+E2)	-	-	-
E1. Intereses, Comisiones y Gastos de la Deuda con Gasto No Etiquetado	-	-	-
E2. Intereses, Comisiones y Gastos de la Deuda con Gasto Etiquetado	-	-	-
IV. Balance Primario (IV = III + E)	-	-	-

Concepto	Estimado/ Aprobado	Devengado	Recaudado/ Pagado
F. Financiamiento (F = F1 + F2)	-	-	-
F1. Financiamiento con Fuente de Pago de Ingresos de Libre Disposición	-	-	-
F2. Financiamiento con Fuente de Pago de Transferencias Federales Etiquetadas	-	-	-
G. Amortización de la Deuda (G = G1 + G2)	-	-	-
G1. Amortización de la Deuda Pública con Gasto No Etiquetado	-	-	-
G2. Amortización de la Deuda Pública con Gasto Etiquetado	-	-	-
A3. Financiamiento Neto (A3 = F - G)	-	-	-

Concepto	Estimado/ Aprobado	Devengado	Recaudado/ Pagado
A1. Ingresos de Libre Disposición	23,266,527.00	4,807,945.66	4,807,945.66
A3.1 Financiamiento Neto con Fuente de Pago de Ingresos de Libre Disposición (A3.1 = F1)	-	-	-
F1. Financiamiento con Fuente de Pago de Ingresos de Libre Disposición	-	-	-
G1. Amortización de la Deuda Pública con Gasto No Etiquetado	-	-	-
B1. Gasto No Etiquetado (sin incluir Amortización de la Deuda Pública)	23,266,527.00	4,597,050.05	4,597,050.05
C1. Remanentes de Ingresos de Libre Disposición aplicados en el periodo	-	-	-
V. Balance Presupuestario de Recursos Disponibles (V = A1 + A3.1 - B1 + C1)	\$ -	\$ 210,895.61	\$ 210,895.61
VI. Balance Presupuestario de Recursos Disponibles sin Financiamiento Neto (VI = V - A3)	\$ -	\$ -	\$ -

Concepto	Estimado/ Aprobado	Devengado	Recaudado/ Pagado
A2. Transferencias Federales Etiquetadas	-	-	-
A3.2 Financiamiento Neto con Fuente de Pago de Transferencias Federales Etiquetadas	-	-	-
F2. Financiamiento con Fuente de Pago de Transferencias Federales Etiquetadas	-	-	-
G2. Amortización de la Deuda Pública con Gasto Etiquetado	-	-	-
B2. Gasto Etiquetado (sin incluir Amortización de la Deuda Pública)	-	-	-
C2. Remanentes de Transferencias Federales Etiquetadas aplicados en el periodo	-	-	-
VII. Balance Presupuestario de Recursos Etiquetados (VII = A2 + A3.2 - B2 + C2)	-	-	-
VIII. Balance Presupuestario de Recursos Etiquetados sin Financiamiento Neto (VIII = VII - A3.2)	-	-	-


 L.P. DUBERA DEL CARMEN TOSCA
 LEIVA
 CONTADOR


 L.P. SANTIAGO TRINIDAD HERNANDEZ
 ENCARGADO DEL AREA DE RECURSOS
 FINANCIEROS


 Vo. So.
 L.A.E. ESTEBAN TORRES BAEZ
 DIRECTOR ADMINISTRATIVO DEL ITFE


 M.A.P. ENRIQUE EDMUNDO FLORES PEREZ
 DIRECTOR GENERAL DEL ITFE

INSTITUTO TABASQUEÑO DE LA INFRAESTRUCTURA FÍSICA EDUCATIVA						
Estado Analítico de Ingresos Detallado - LDF						
Del 01 de Enero al 31 de marzo de 2023						
(PESOS)						
Concepto (c)	Ingreso					Diferencia (e)
	Estimado (d)	Ampliaciones/ (Reducciones)	Modificado	Devengado	Recaudado	
Ingresos de Libre Disposición	\$ 1,805,000.00	-\$ 730,000.00	\$ 1,075,000.00	\$ -	\$ -	\$ 1,075,000.00
A. Impuestos	\$ -	\$ -	\$ -	\$ -	\$ -	\$ -
B. Cuotas y Aportaciones de Seguridad Social	\$ -	\$ -	\$ -	\$ -	\$ -	\$ -
C. Contribuciones de Mejoras	\$ -	\$ -	\$ -	\$ -	\$ -	\$ -
D. Derechos	\$ -	\$ -	\$ -	\$ -	\$ -	\$ -
E. Productos	\$ -	\$ -	\$ -	\$ -	\$ -	\$ -
F. Aprovechamientos	\$ -	\$ -	\$ -	\$ -	\$ -	\$ -
G. Ingresos por Ventas de Bienes y Servicios	\$ 1,805,000.00	-\$ 730,000.00	\$ 1,075,000.00	\$ -	\$ -	\$ 1,075,000.00
H. Participaciones	\$ -	\$ -	\$ -	\$ -	\$ -	\$ -
(H=h1+h2+h3+h4+h5+h6+h7+h8+h9+h10-h11)	\$ 21,461,527.00	-\$ 288,145.30	\$ 21,173,381.70	\$ 4,807,945.66	\$ 4,807,945.66	\$ 16,365,436.04
h1) Fondo General de Participaciones	\$ 21,461,527.00	-\$ 288,145.30	\$ 21,173,381.70	\$ 4,807,945.66	\$ 4,807,945.66	\$ 16,365,436.04
h2) Fondo de Fomento Municipal	\$ -	\$ -	\$ -	\$ -	\$ -	\$ -
h3) Fondo de Fiscalización y Recaudación	\$ -	\$ -	\$ -	\$ -	\$ -	\$ -
h4) Fondo de Compensación	\$ -	\$ -	\$ -	\$ -	\$ -	\$ -
h5) Fondo de Extracción de Hidrocarburos	\$ -	\$ -	\$ -	\$ -	\$ -	\$ -
h6) Impuesto Especial Sobre Producción y Servicios	\$ -	\$ -	\$ -	\$ -	\$ -	\$ -
h7) 0.136% de la Recaudación Federal Participable	\$ -	\$ -	\$ -	\$ -	\$ -	\$ -
h8) 3.17% Sobre Extracción de Petróleo	\$ -	\$ -	\$ -	\$ -	\$ -	\$ -
h9) Gasolinas y Diésel	\$ -	\$ -	\$ -	\$ -	\$ -	\$ -
h10) Fondo del Impuesto Sobre la Renta	\$ -	\$ -	\$ -	\$ -	\$ -	\$ -
h11) Fondo de Estabilización de los Ingresos de las Entidades Federativas	\$ -	\$ -	\$ -	\$ -	\$ -	\$ -
I. Incentivos Derivados de la Colaboración Fiscal (I=i1+i2+i3+i4+i5)	\$ -	\$ -	\$ -	\$ -	\$ -	\$ -
i1) Tenencia o Uso de Vehículos	\$ -	\$ -	\$ -	\$ -	\$ -	\$ -
i2) Fondo de Compensación ISAN	\$ -	\$ -	\$ -	\$ -	\$ -	\$ -
i3) Impuesto Sobre Automóviles Nuevos	\$ -	\$ -	\$ -	\$ -	\$ -	\$ -
i4) Fondo de Compensación de Repecos-Intermedios	\$ -	\$ -	\$ -	\$ -	\$ -	\$ -
i5) Otros Incentivos Económicos	\$ -	\$ -	\$ -	\$ -	\$ -	\$ -
J. Transferencias	\$ -	\$ -	\$ -	\$ -	\$ -	\$ -
K. Convenios	\$ -	\$ -	\$ -	\$ -	\$ -	\$ -
k1) Otros Convenios y Subsidios	\$ -	\$ -	\$ -	\$ -	\$ -	\$ -
L. Otros Ingresos de Libre Disposición (L=l1+l2)	\$ -	\$ -	\$ -	\$ -	\$ -	\$ -
l1) Participaciones en Ingresos Locales	\$ -	\$ -	\$ -	\$ -	\$ -	\$ -
l2) Otros Ingresos de Libre Disposición	\$ -	\$ -	\$ -	\$ -	\$ -	\$ -
I. Total de Ingresos de Libre Disposición (I=A+B+C+D+E+F+G+H+I+J+K+L)	\$ 23,266,527.00	-\$ 1,018,145.30	\$ 22,248,381.70	\$ 4,807,945.66	\$ 4,807,945.66	\$ 17,440,436.04
Ingresos Excedentes de Ingresos de Libre Disposición						\$ 18,458,581.34
Transferencias Federales Etiquetadas						
A. Aportaciones (A=a1+a2+a3+a4+a5+a6+a7+a8)	\$ -	\$ -	\$ -	\$ -	\$ -	\$ -
a1) Fondo de Aportaciones para la Nómina Educativa y Gasto Operativo	\$ -	\$ -	\$ -	\$ -	\$ -	\$ -
a2) Fondo de Aportaciones para los Servicios de Salud	\$ -	\$ -	\$ -	\$ -	\$ -	\$ -
a3) Fondo de Aportaciones para la Infraestructura Social	\$ -	\$ -	\$ -	\$ -	\$ -	\$ -
a4) Fondo de Aportaciones para el Fortalecimiento de los Municipios y de las Demarcaciones Territoriales del Distrito Federal	\$ -	\$ -	\$ -	\$ -	\$ -	\$ -
a5) Fondo de Aportaciones Múltiples	\$ -	\$ -	\$ -	\$ -	\$ -	\$ -
a6) Fondo de Aportaciones para la Educación Tecnológica y de Adultos	\$ -	\$ -	\$ -	\$ -	\$ -	\$ -
a7) Fondo de Aportaciones para la Seguridad Pública de los Estados y del D.F.	\$ -	\$ -	\$ -	\$ -	\$ -	\$ -
a8) Fondo de Aportaciones para el Fortalecimiento de las Entidades Federativas	\$ -	\$ -	\$ -	\$ -	\$ -	\$ -
B. Convenios (B=b1+b2+b3+b4)	\$ -	\$ -	\$ -	\$ -	\$ -	\$ -
b1) Convenios de Protección Social en Salud	\$ -	\$ -	\$ -	\$ -	\$ -	\$ -
b2) Convenios de Descentralización	\$ -	\$ -	\$ -	\$ -	\$ -	\$ -
b3) Convenios de Reasignación	\$ -	\$ -	\$ -	\$ -	\$ -	\$ -
b4) Otros Convenios y Subsidios	\$ -	\$ -	\$ -	\$ -	\$ -	\$ -
C. Fondos Distintos de Aportaciones (C=c1+c2)	\$ -	\$ -	\$ -	\$ -	\$ -	\$ -
c1) Fondo para Entidades Federativas y Municipios Productores de Hidrocarburos	\$ -	\$ -	\$ -	\$ -	\$ -	\$ -
c2) Fondo Minero	\$ -	\$ -	\$ -	\$ -	\$ -	\$ -
D. Transferencias, Subsidios y Subvenciones, y Pensiones y Jubilaciones	\$ -	\$ -	\$ -	\$ -	\$ -	\$ -
E. Otras Transferencias Federales Etiquetadas	\$ -	\$ -	\$ -	\$ -	\$ -	\$ -
II. Total de Transferencias Federales Etiquetadas (II = A + B + C + D + E)	\$ -	\$ -	\$ -	\$ -	\$ -	\$ -
III. Ingresos Derivados de Financiamientos (III = A)	\$ -	\$ -	\$ -	\$ -	\$ -	\$ -
A. Ingresos Derivados de Financiamientos	\$ -	\$ -	\$ -	\$ -	\$ -	\$ -
IV. Total de Ingresos (IV = I + II + III)	\$ 23,266,527.00	-\$ 1,018,145.30	\$ 22,248,381.70	\$ 4,807,945.66	\$ 4,807,945.66	\$ 18,458,581.34
Datos Informativos						
1. Ingresos Derivados de Financiamientos con Fuente de Pago de Ingresos de Libre Disposición	\$ -	\$ -	\$ -	\$ -	\$ -	\$ -
2. Ingresos Derivados de Financiamientos con Fuente de Pago de Transferencias Federales	\$ -	\$ -	\$ -	\$ -	\$ -	\$ -
3. Ingresos Derivados de Financiamientos (3 = 1 + 2)	\$ -	\$ -	\$ -	\$ -	\$ -	\$ -

ELABORO
L.C.P. DIÓDORA DEL CARMEN TOSCA LEVVA
CONTADOR

REVISÓ
L.C.P. SANTIAGO TRINIDAD HERNANDEZ
ENCARGADO DEL AREA DE RECURSOS
FINANCIEROS

Vo. Bo.
L.A.E. ESTEBAN TORRES BAEZ
DIRECTOR ADMINISTRATIVO DEL ITIFE

AUTORIZO
M.A.P. ENRIQUE EDMUNDO FLORES PEREZ
DIRECTOR GENERAL DEL ITIFE

Concepto (c)	ESTADO ANALÍTICO DEL EJERCICIO DEL PRESUPUESTO DE EGRESOS DETALLADO - LDF						Subejercicio (e)
	INSTITUTO TABASQUEÑO DE LA INFRAESTRUCTURA FÍSICA EDUCATIVA						
	Estado Analítico del Ejercicio del Presupuesto de Egresos Detallado - LDF Clasificación por Objeto del Gasto (Capítulo y Concepto) Del 01 de Enero al 31 de marzo de 2023 (PESOS)						
	Egresos		Egresos				
	Aprobado (d)	Ampliaciones/ (Reducciones)	Modificado	Devengado	Pagado		
L. Gasto No Estructurado (L=A+B+C+D+E+F+G+H+I)	\$ 23,266,627.00	-\$ 1,018,146.30	\$ 22,248,480.70	\$ 4,597,050.05	\$ 4,597,050.05	\$ 17,651,430.65	
A. Servicios Personales (A=a1+a2+a3+a4+a5+a6+a7)	\$ 20,266,627.00	-\$ 288,146.30	\$ 19,978,480.70	\$ 4,330,608.25	\$ 4,330,608.25	\$ 15,647,872.45	
a1) Remuneraciones al Personal de Carácter Permanente	\$ 13,960,508.00	-\$ 288,732.75	\$ 13,671,775.25	\$ 2,914,063.10	\$ 2,914,063.10	\$ 10,757,712.15	
a2) Remuneraciones al Personal de Carácter Transitorio	\$ 1,350,014.00	\$ -	\$ 1,350,014.00	\$ 275,384.45	\$ 275,384.45	\$ 1,074,629.55	
a3) Remuneraciones Adicionales y Especiales	\$ 450,604.00	\$ -	\$ 450,604.00	\$ 78,972.00	\$ 78,972.00	\$ 371,632.00	
a4) Seguridad Social	\$ 1,343,063.00	-\$ 1,412.55	\$ 1,341,650.45	\$ 456,963.45	\$ 456,963.45	\$ 1,384,687.00	
a5) Otras Prestaciones Sociales y Económicas	\$ 2,252,317.00	\$ -	\$ 2,252,317.00	\$ 472,838.15	\$ 472,838.15	\$ 1,779,478.85	
a6) Provisiones	\$ -	\$ -	\$ -	\$ -	\$ -	\$ -	
a7) Pago de Estímulos a Servidores Públicos	\$ 630,418.00	\$ -	\$ 630,418.00	\$ 132,587.10	\$ 132,587.10	\$ 497,830.90	
B. Materiales y Suministros (B=b1+b2+b3+b4+b5+b6+b7+b8+b9)	\$ -	\$ -	\$ -	\$ -	\$ -	\$ -	
b1) Materiales de Administración, Emisión de Documentos y Artículos Oficiales	\$ -	\$ -	\$ -	\$ -	\$ -	\$ -	
b2) Alimentos y Utensilios	\$ -	\$ -	\$ -	\$ -	\$ -	\$ -	
b3) Materias Primas y Materiales de Producción y Comercialización	\$ -	\$ -	\$ -	\$ -	\$ -	\$ -	
b4) Materiales y Artículos de Construcción y de Reparación	\$ -	\$ -	\$ -	\$ -	\$ -	\$ -	
b5) Productos Químicos, Farmacéuticos y de Laboratorio	\$ -	\$ -	\$ -	\$ -	\$ -	\$ -	
b6) Combustibles, Lubricantes y Aditivos	\$ -	\$ -	\$ -	\$ -	\$ -	\$ -	
b7) Vestuario, Blancos, Prendas de Protección y Artículos Deportivos	\$ -	\$ -	\$ -	\$ -	\$ -	\$ -	
b8) Materiales y Suministros Para Seguridad	\$ -	\$ -	\$ -	\$ -	\$ -	\$ -	
b9) Herramientas, Refacciones y Accesorios Menores	\$ -	\$ -	\$ -	\$ -	\$ -	\$ -	
C. Servicios Generales (C=c1+c2+c3+c4+c5+c6+c7+c8+c9)	\$ 1,254,606.00	\$ -	\$ 1,254,606.00	\$ 268,541.86	\$ 268,541.86	\$ 986,064.14	
c1) Servicios Básicos	\$ 632,947.83	\$ -	\$ 632,947.83	\$ 57,662.43	\$ 57,662.43	\$ 575,285.40	
c2) Servicios de Arrendamiento	\$ -	\$ -	\$ -	\$ -	\$ -	\$ -	
c3) Servicios Profesionales, Científicos, Técnicos y Otros Servicios	\$ -	\$ -	\$ -	\$ -	\$ -	\$ -	
c4) Servicios Financieros, Bancarios y Comerciales	\$ -	\$ -	\$ -	\$ -	\$ -	\$ -	
c5) Servicios de Instalación, Reparación, Mantenimiento y Conservación	\$ -	\$ -	\$ -	\$ -	\$ -	\$ -	
c6) Servicios de Comunicación Social y Publicidad	\$ -	\$ -	\$ -	\$ -	\$ -	\$ -	
c7) Servicios de Traslado y Viáticos	\$ 1,058.00	\$ -	\$ 1,058.00	\$ 1,128.00	\$ 1,128.00	\$ -70.00	
c8) Servicios Oficiales	\$ 565,878.00	\$ -	\$ 565,878.00	\$ 191,311.01	\$ 191,311.01	\$ 374,566.99	
c9) Otros Servicios Generales	\$ 154,816.17	\$ -	\$ 154,816.17	\$ 6,440.36	\$ 6,440.36	\$ 148,375.81	
D. Transferencias, Asignaciones, Subsidios y Otras Ayudas	\$ 1,805,000.00	-\$ 730,000.00	\$ 1,075,000.00	\$ -	\$ -	\$ 1,075,000.00	
d1) Transferencias Internas y Asignaciones al Sector Público	\$ -	\$ -	\$ -	\$ -	\$ -	\$ -	
d2) Transferencias al Resto del Sector Público	\$ 1,805,000.00	-\$ 730,000.00	\$ 1,075,000.00	\$ -	\$ -	\$ 1,075,000.00	
d3) Subsidios y Subvenciones	\$ -	\$ -	\$ -	\$ -	\$ -	\$ -	
d4) Ayudas Sociales	\$ -	\$ -	\$ -	\$ -	\$ -	\$ -	
d5) Pensiones y Jubilaciones	\$ -	\$ -	\$ -	\$ -	\$ -	\$ -	
d6) Transferencias a Fideicomisos, Mandatos y Otros Análogos	\$ -	\$ -	\$ -	\$ -	\$ -	\$ -	
d7) Transferencias a la Seguridad Social	\$ -	\$ -	\$ -	\$ -	\$ -	\$ -	
d8) Donativos	\$ -	\$ -	\$ -	\$ -	\$ -	\$ -	
d9) Transferencias al Exterior	\$ -	\$ -	\$ -	\$ -	\$ -	\$ -	
E. Bienes Muebles, Inmuebles e Intangibles (E=e1+e2+e3+e4+e5+e6+e7+e8+e9)	\$ -	\$ -	\$ -	\$ -	\$ -	\$ -	
e1) Mobiliario y Equipo de Administración	\$ -	\$ -	\$ -	\$ -	\$ -	\$ -	
e2) Mobiliario y Equipo Educativo y Recreativo	\$ -	\$ -	\$ -	\$ -	\$ -	\$ -	
e3) Equipo e Instrumental Médico y de Laboratorio	\$ -	\$ -	\$ -	\$ -	\$ -	\$ -	
e4) Vehículos y Equipo de Transporte	\$ -	\$ -	\$ -	\$ -	\$ -	\$ -	
e5) Equipo de Defensa y Seguridad	\$ -	\$ -	\$ -	\$ -	\$ -	\$ -	
e6) Maquinaria, Otros Equipos y Herramientas	\$ -	\$ -	\$ -	\$ -	\$ -	\$ -	
e7) Activos Biológicos	\$ -	\$ -	\$ -	\$ -	\$ -	\$ -	
e8) Bienes Inmuebles	\$ -	\$ -	\$ -	\$ -	\$ -	\$ -	
e9) Activos Intangibles	\$ -	\$ -	\$ -	\$ -	\$ -	\$ -	
F. Inversión Pública (F=f1+f2+f3)	\$ -	\$ -	\$ -	\$ -	\$ -	\$ -	
f1) Obra Pública en Bienes de Dominio Público	\$ -	\$ -	\$ -	\$ -	\$ -	\$ -	
f2) Obra Pública en Bienes Propios	\$ -	\$ -	\$ -	\$ -	\$ -	\$ -	
f3) Proyectos Productivos y Acciones de Fomento	\$ -	\$ -	\$ -	\$ -	\$ -	\$ -	
G. Inversiones Financieras y Otras Provisiones (G=g1+g2+g3+g4+g5+g6+g7)	\$ -	\$ -	\$ -	\$ -	\$ -	\$ -	
g1) Inversiones Para el Fomento de Actividades Productivas	\$ -	\$ -	\$ -	\$ -	\$ -	\$ -	
g2) Acciones y Participaciones de Capital	\$ -	\$ -	\$ -	\$ -	\$ -	\$ -	
g3) Compra de Títulos y Valores	\$ -	\$ -	\$ -	\$ -	\$ -	\$ -	
g4) Concesión de Préstamos	\$ -	\$ -	\$ -	\$ -	\$ -	\$ -	
g5) Inversiones en Fideicomisos, Mandatos y Otros Análogos	\$ -	\$ -	\$ -	\$ -	\$ -	\$ -	
g6) Fideicomisos de Desastres Naturales (Informativo)	\$ -	\$ -	\$ -	\$ -	\$ -	\$ -	
g7) Otras Inversiones Financieras	\$ -	\$ -	\$ -	\$ -	\$ -	\$ -	
g8) Provisiones para Contingencias y Otras Erogaciones Especiales	\$ -	\$ -	\$ -	\$ -	\$ -	\$ -	
H. Participaciones y Aportaciones (H=h1+h2+h3)	\$ -	\$ -	\$ -	\$ -	\$ -	\$ -	
h1) Participaciones	\$ -	\$ -	\$ -	\$ -	\$ -	\$ -	
h2) Aportaciones	\$ -	\$ -	\$ -	\$ -	\$ -	\$ -	
h3) Convenios	\$ -	\$ -	\$ -	\$ -	\$ -	\$ -	
I. Deuda Pública (I=i1+i2+i3+i4+i5+i6+i7)	\$ -	\$ -	\$ -	\$ -	\$ -	\$ -	
i1) Amortización de la Deuda Pública	\$ -	\$ -	\$ -	\$ -	\$ -	\$ -	
i2) Intereses de la Deuda Pública	\$ -	\$ -	\$ -	\$ -	\$ -	\$ -	
i3) Comisiones de la Deuda Pública	\$ -	\$ -	\$ -	\$ -	\$ -	\$ -	
i4) Gastos de la Deuda Pública	\$ -	\$ -	\$ -	\$ -	\$ -	\$ -	
i5) Costo por Coberturas	\$ -	\$ -	\$ -	\$ -	\$ -	\$ -	
i6) Aportes Financieros	\$ -	\$ -	\$ -	\$ -	\$ -	\$ -	
i7) Adeudos de Ejercicios Fiscales Anteriores (ADEFAS)	\$ -	\$ -	\$ -	\$ -	\$ -	\$ -	

Concepto (c)	Egresos					Subejercicio (e)
	Aprobado (d)	Ampliaciones/ (Reducciones)	Modificado	Devenido	Pagado	
INSTITUTO TABASQUEÑO DE LA INFRAESTRUCTURA FÍSICA EDUCATIVA						
Estado Analítico del Ejercicio del Presupuesto de Egresos Detallado - LDF						
Clasificación por Objeto del Gasto (Capítulo y Concepto)						
Del 01 de Enero al 31 de marzo de 2022						
(PESOS)						
II. Gasto Etiquetado (II=A+B+C+D+E+F+G+H+I)						
A. Servicios Personales (A=a1+a2+a3+a4+a5+a6+a7)						
a1) Remuneraciones al Personal de Carácter Permanente	\$ -	\$ -	\$ -	\$ -	\$ -	\$ -
a2) Remuneraciones al Personal de Carácter Transitorio	\$ -	\$ -	\$ -	\$ -	\$ -	\$ -
a3) Remuneraciones Adicionales y Especiales	\$ -	\$ -	\$ -	\$ -	\$ -	\$ -
a4) Seguridad Social	\$ -	\$ -	\$ -	\$ -	\$ -	\$ -
a5) Otras Prestaciones Sociales y Económicas	\$ -	\$ -	\$ -	\$ -	\$ -	\$ -
a6) Previsiones	\$ -	\$ -	\$ -	\$ -	\$ -	\$ -
a7) Pago de Estímulos a Servidores Públicos	\$ -	\$ -	\$ -	\$ -	\$ -	\$ -
B. Materiales y Suministros (B=b1+b2+b3+b4+b5+b6+b7+b8+b9)						
b1) Materiales de Administración, Emisión de Documentos y Artículos Oficiales	\$ -	\$ -	\$ -	\$ -	\$ -	\$ -
b2) Alimentos y Utensilios	\$ -	\$ -	\$ -	\$ -	\$ -	\$ -
b3) Materias Primas y Materiales de Producción y Comercialización	\$ -	\$ -	\$ -	\$ -	\$ -	\$ -
b4) Materiales y Artículos de Construcción y de Reparación	\$ -	\$ -	\$ -	\$ -	\$ -	\$ -
b5) Productos Químicos, Farmacéuticos y de Laboratorio	\$ -	\$ -	\$ -	\$ -	\$ -	\$ -
b6) Combustibles, Lubricantes y Aditivos	\$ -	\$ -	\$ -	\$ -	\$ -	\$ -
b7) Vestuario, Blancos, Prendas de Protección y Artículos Deportivos	\$ -	\$ -	\$ -	\$ -	\$ -	\$ -
b8) Materiales y Suministros Para Seguridad	\$ -	\$ -	\$ -	\$ -	\$ -	\$ -
b9) Herramientas, Rafaciones y Accesorios Menores	\$ -	\$ -	\$ -	\$ -	\$ -	\$ -
C. Servicios Generales (C=c1+c2+c3+c4+c5+c6+c7+c8+c9)						
c1) Servicios Básicos	\$ -	\$ -	\$ -	\$ -	\$ -	\$ -
c2) Servicios de Arrendamiento	\$ -	\$ -	\$ -	\$ -	\$ -	\$ -
c3) Servicios Profesionales, Científicos, Técnicos y Otros Servicios	\$ -	\$ -	\$ -	\$ -	\$ -	\$ -
c4) Servicios Financieros, Bancarios y Comerciales	\$ -	\$ -	\$ -	\$ -	\$ -	\$ -
c5) Servicios de Instalación, Reparación, Mantenimiento y Conservación	\$ -	\$ -	\$ -	\$ -	\$ -	\$ -
c6) Servicios de Comunicación Social y Publicidad	\$ -	\$ -	\$ -	\$ -	\$ -	\$ -
c7) Servicios de Traslado y Viáticos	\$ -	\$ -	\$ -	\$ -	\$ -	\$ -
c8) Servicios Oficiales	\$ -	\$ -	\$ -	\$ -	\$ -	\$ -
c9) Otros Servicios Generales	\$ -	\$ -	\$ -	\$ -	\$ -	\$ -
D. Transferencias, Asignaciones, Subsidios y Otras Ayudas						
d1) Transferencias Internas y Asignaciones al Sector Público	\$ -	\$ -	\$ -	\$ -	\$ -	\$ -
d2) Transferencias al Resto del Sector Público	\$ -	\$ -	\$ -	\$ -	\$ -	\$ -
d3) Subsidios y Subvenciones	\$ -	\$ -	\$ -	\$ -	\$ -	\$ -
d4) Ayudas Sociales	\$ -	\$ -	\$ -	\$ -	\$ -	\$ -
d5) Pensiones y Jubilaciones	\$ -	\$ -	\$ -	\$ -	\$ -	\$ -
d6) Transferencias a Fideicomisos, Mandatos y Otros Análogos	\$ -	\$ -	\$ -	\$ -	\$ -	\$ -
d7) Transferencias a la Seguridad Social	\$ -	\$ -	\$ -	\$ -	\$ -	\$ -
d8) Donativos	\$ -	\$ -	\$ -	\$ -	\$ -	\$ -
d9) Transferencias al Exterior	\$ -	\$ -	\$ -	\$ -	\$ -	\$ -
E. Bienes Muebles, Inmuebles e Intangibles (E=e1+e2+e3+e4+e5+e6+e7+e8+e9)						
e1) Mobiliario y Equipo de Administración	\$ -	\$ -	\$ -	\$ -	\$ -	\$ -
e2) Mobiliario y Equipo Educativo y Recreativo	\$ -	\$ -	\$ -	\$ -	\$ -	\$ -
e3) Equipo e Instrumental Médico y de Laboratorio	\$ -	\$ -	\$ -	\$ -	\$ -	\$ -
e4) Vehículos y Equipo de Transporte	\$ -	\$ -	\$ -	\$ -	\$ -	\$ -
e5) Equipo de Defensa y Seguridad	\$ -	\$ -	\$ -	\$ -	\$ -	\$ -
e6) Maquinaria, Otros Equipos y Herramientas	\$ -	\$ -	\$ -	\$ -	\$ -	\$ -
e7) Activos Biológicos	\$ -	\$ -	\$ -	\$ -	\$ -	\$ -
e8) Bienes Inmuebles	\$ -	\$ -	\$ -	\$ -	\$ -	\$ -
e9) Activos Intangibles	\$ -	\$ -	\$ -	\$ -	\$ -	\$ -
F. Inversión Pública (F=f1+Q+R)						
f1) Obra Pública en Bienes de Comiso Público	\$ -	\$ -	\$ -	\$ -	\$ -	\$ -
Q) Obra Pública en Bienes Propios	\$ -	\$ -	\$ -	\$ -	\$ -	\$ -
R) Proyectos Productivos y Acciones de Fomento	\$ -	\$ -	\$ -	\$ -	\$ -	\$ -
G. Inversiones Financieras y Otras Provisiones (G=g1+g2+g3+g4+g5+g6+g7)						
g1) Inversiones Para el Fomento de Actividades Productivas	\$ -	\$ -	\$ -	\$ -	\$ -	\$ -
g2) Acciones y Participaciones de Capital	\$ -	\$ -	\$ -	\$ -	\$ -	\$ -
g3) Compra de Títulos y Valores	\$ -	\$ -	\$ -	\$ -	\$ -	\$ -
g4) Concesión de Prestamos	\$ -	\$ -	\$ -	\$ -	\$ -	\$ -
g5) Inversiones en Fideicomisos, Mandatos y Otros Análogos	\$ -	\$ -	\$ -	\$ -	\$ -	\$ -
Fideicomiso de Desastres Naturales (Informativo)	\$ -	\$ -	\$ -	\$ -	\$ -	\$ -
g6) Otras Inversiones Financieras	\$ -	\$ -	\$ -	\$ -	\$ -	\$ -
g7) Provisiones para Contingencias y Otras Erogaciones Especiales	\$ -	\$ -	\$ -	\$ -	\$ -	\$ -
H. Participaciones y Aportaciones (H=h1+h2+h3)						
h1) Participaciones	\$ -	\$ -	\$ -	\$ -	\$ -	\$ -
h2) Aportaciones	\$ -	\$ -	\$ -	\$ -	\$ -	\$ -
h3) Convenios	\$ -	\$ -	\$ -	\$ -	\$ -	\$ -
I. Deuda Pública (I=i1+i2+i3+i4+i5+i6+i7)						
i1) Amortización de la Deuda Pública	\$ -	\$ -	\$ -	\$ -	\$ -	\$ -
i2) Intereses de la Deuda Pública	\$ -	\$ -	\$ -	\$ -	\$ -	\$ -
i3) Comisiones de la Deuda Pública	\$ -	\$ -	\$ -	\$ -	\$ -	\$ -
i4) Gastos de la Deuda Pública	\$ -	\$ -	\$ -	\$ -	\$ -	\$ -
i5) Costo por Coberturas	\$ -	\$ -	\$ -	\$ -	\$ -	\$ -
i6) Apoyos Financieros	\$ -	\$ -	\$ -	\$ -	\$ -	\$ -
i7) Adeudos de Ejercicios Fiscales Anteriores (ADEFAS)	\$ -	\$ -	\$ -	\$ -	\$ -	\$ -
III. Total de Egresos (III = I + II)	\$ 22,266,827.00	1,019,146.30	\$ 22,248,381.70	4,597,060.06	\$ 4,597,060.06	\$ 17,651,331.66

ELABORO
L.C.P. DIGNO DEL CARMEN ROSA LEIVA
CONTADOR

REVISÓ
L.C.P. SANTIAGO TRINIDAD HERNANDEZ
ENCARGADO DEL AREA DE RECURSOS FINANCIEROS

APROBO
L.A.E. ESTEBAN TORRES BAEZ
DIRECTOR ADMINISTRATIVO DEL ITIFE

AUTORIZO
M.A.P. ENRIQUE EDUARDO FLORES PEREZ
DIRECTOR GENERAL DEL ITIFE



TABASCO | **ITIFE**

INSTITUTO TABASQUEÑO DE LA
INFRAESTRUCTURA FÍSICA EDUCATIVA

INSTITUTO TABASQUEÑO DE LA INFRAESTRUCTURA FÍSICA EDUCATIVA
Estado Analítico del Ejercicio del Presupuesto de Egresos Detallado - LDF
Clasificación Administrativa
Del 01 de Enero al 31 marzo de 2023

Concepto (c)	Egresos					Subejercicio (e)
	Aprobado (d)	Ampliaciones/ (Reducciones)	Modificado	Devengado	Pagado	
I. Gasto No Etiquetado (I=A+B+C+D+E+F+G+H)	\$ -	\$ -	\$ -	\$ -	\$ -	\$ -
A. Dependencia o Unidad Administrativa 1	\$ 23,266,527.00	-\$ 1,018,145.30	\$ 22,248,381.70	\$ 4,597,050.05	\$ 4,597,050.05	\$ 17,651,331.65
B. Dependencia o Unidad Administrativa 2	\$ -	\$ -	\$ -	\$ -	\$ -	\$ -
C. Dependencia o Unidad Administrativa 3	\$ -	\$ -	\$ -	\$ -	\$ -	\$ -
D. Dependencia o Unidad Administrativa 4	\$ -	\$ -	\$ -	\$ -	\$ -	\$ -
E. Dependencia o Unidad Administrativa 5	\$ -	\$ -	\$ -	\$ -	\$ -	\$ -
F. Dependencia o Unidad Administrativa 6	\$ -	\$ -	\$ -	\$ -	\$ -	\$ -
G. Dependencia o Unidad Administrativa 7	\$ -	\$ -	\$ -	\$ -	\$ -	\$ -
H. Dependencia o Unidad Administrativa xx	\$ -	\$ -	\$ -	\$ -	\$ -	\$ -
II. Gasto Etiquetado (II=A+B+C+D+E+F+G+H)	\$ -	\$ -	\$ -	\$ -	\$ -	\$ -
A. Dependencia o Unidad Administrativa 1	\$ -	\$ -	\$ -	\$ -	\$ -	\$ -
B. Dependencia o Unidad Administrativa 2	\$ -	\$ -	\$ -	\$ -	\$ -	\$ -
C. Dependencia o Unidad Administrativa 3	\$ -	\$ -	\$ -	\$ -	\$ -	\$ -
D. Dependencia o Unidad Administrativa 4	\$ -	\$ -	\$ -	\$ -	\$ -	\$ -
E. Dependencia o Unidad Administrativa 5	\$ -	\$ -	\$ -	\$ -	\$ -	\$ -
F. Dependencia o Unidad Administrativa 6	\$ -	\$ -	\$ -	\$ -	\$ -	\$ -
G. Dependencia o Unidad Administrativa 7	\$ -	\$ -	\$ -	\$ -	\$ -	\$ -
H. Dependencia o Unidad Administrativa xx	\$ -	\$ -	\$ -	\$ -	\$ -	\$ -
III. Total de Egresos (III = I + II)	\$ 23,266,527.00	-\$ 1,018,145.30	\$ 22,248,381.70	\$ 4,597,050.05	\$ 4,597,050.05	\$ 17,651,331.65

ELABORÓ

L.C.P. DINORA DEL CARMEN TOSCA LEYVA
CONTADOR

REVISÓ

L.C.P. SANTIAGO TRINIDAD HERNANDEZ
ENCARGO DEL AREA DE RECURSOS
FINANCIEROS

Vo. Bo

L.A.E. ESTEBAN TORRES BAEZ
DIRECTOR ADMINISTRATIVO DEL ITIFE

AUTORIZO

M.A.P. ENRIQUE EDMUNDO FLORES PEREZ
DIRECTOR GENERAL DEL ITIFE

Concepto (c)	Egresos					Subejercicio (e)
	Aprobado (d)	Ampliaciones/ (Reducciones)	Modificado	Devengado	Pagado	
I. Gasto No Etiquetado (I=A+B+C+D)						
A. Gobierno (A=a1+a2+a3+a4+a5+a6+a7+a8)						
a1) Legislación						
a2) Justicia						
a3) Coordinación de la Política de Gobierno						
a4) Relaciones Exteriores						
a5) Asuntos Financieros y Hacendarios						
a6) Seguridad Nacional						
a7) Asuntos de Orden Público y de Seguridad Interior						
a8) Otros Servicios Generales						
B. Desarrollo Social (B=b1+b2+b3+b4+b5+b6+b7)						
b1) Protección Ambiental						
b2) Vivienda y Servicios a la Comunidad						
b3) Salud						
b4) Recreación, Cultura y Otras Manifestaciones Sociales						
b5) Educación	\$ 23,286,527.00	-\$ 1,018,145.30	\$ 22,248,381.70	\$ 4,597,050.05	\$ 4,597,050.05	\$ 17,851,331.85
b6) Protección Social						
b7) Otros Asuntos Sociales						
C. Desarrollo Económico (C=c1+c2+c3+c4+c5+c6+c7+c8+c9)						
c1) Asuntos Económicos, Comerciales y Laborales en General						
c2) Agropecuaria, Silvicultura, Pesca y Caza						
c3) Combustibles y Energía						
c4) Minería, Manufacturas y Construcción						
c5) Transporte						
c6) Comunicaciones						
c7) Turismo						
c8) Ciencia, Tecnología e Innovación						
c9) Otras Industrias y Otros Asuntos Económicos						
D. Otras No Clasificadas en Funciones Anteriores (D=d1+d2+d3+d4)						
d1) Transacciones de la Deuda Pública / Costo Financiero de la Deuda						
d2) Transferencias, Participaciones y Aportaciones Entre Diferentes Niveles y Órdenes de Gobierno						
d3) Saneamiento del Sistema Financiero						
d4) Adeudos de Ejercicios Fiscales Anteriores						
II. Gasto Etiquetado (II=A+B+C+D)						
A. Gobierno (A=a1+a2+a3+a4+a5+a6+a7+a8)						
a1) Legislación						
a2) Justicia						
a3) Coordinación de la Política de Gobierno						
a4) Relaciones Exteriores						
a5) Asuntos Financieros y Hacendarios						
a6) Seguridad Nacional						
a7) Asuntos de Orden Público y de Seguridad Interior						
a8) Otros Servicios Generales						
B. Desarrollo Social (B=b1+b2+b3+b4+b5+b6+b7)						
b1) Protección Ambiental						
b2) Vivienda y Servicios a la Comunidad						
b3) Salud						
b4) Recreación, Cultura y Otras Manifestaciones Sociales						
b5) Educación						
b6) Protección Social						
b7) Otros Asuntos Sociales						
C. Desarrollo Económico (C=c1+c2+c3+c4+c5+c6+c7+c8+c9)						
c1) Asuntos Económicos, Comerciales y Laborales en General						
c2) Agropecuaria, Silvicultura, Pesca y Caza						
c3) Combustibles y Energía						
c4) Minería, Manufacturas y Construcción						
c5) Transporte						
c6) Comunicaciones						
c7) Turismo						
c8) Ciencia, Tecnología e Innovación						
c9) Otras Industrias y Otros Asuntos Económicos						
D. Otras No Clasificadas en Funciones Anteriores (D=d1+d2+d3+d4)						
d1) Transacciones de la Deuda Pública / Costo Financiero de la Deuda						
d2) Transferencias, Participaciones y Aportaciones Entre Diferentes Niveles y Órdenes de Gobierno						
d3) Saneamiento del Sistema Financiero						
d4) Adeudos de Ejercicios Fiscales Anteriores						
III. Total de Egresos (III = I + II)	\$ 23,286,527.00	-\$ 1,018,145.30	\$ 22,248,381.70	\$ 4,597,050.05	\$ 4,597,050.05	\$ 17,851,331.85

ELABORÓ
L.C.P. PINOYA DEL CARMEN ROSA LEYVA
CONTADOR
REVISÓ
L.C.P. SANTIAGO TRINIDAD HERNANDEZ
ENCARGO DEL AREA DE RECURSOS
FINANCIEROS
Vo. Bo.
L.L.E. ESTEBAN CRISTOBAL BAEZ
DIRECTOR ADMINISTRATIVO DEL ITIFE
AUTORIZÓ
M.A.P. ENRIQUE EDMUNDO FLORES PEREZ
DIRECTOR GENERAL DEL ITIFE



TABASCO

ITIFE

INSTITUTO TABASQUEÑO DE LA INFRAESTRUCTURA FÍSICA EDUCATIVA

INSTITUTO TABASQUEÑO DE LA INFRAESTRUCTURA FÍSICA EDUCATIVA
Estado Analfítico del Ejercicio del Presupuesto de Egresos Detallado - LDF
Clasificación de Servicios Personales por Categoría
Del 01 de Enero al 31 De marzo de 2023
(PESOS)

Concepto (c)	Egresos					Subejercicio (e)
	Aprobado (d)	Ampliaciones/ (Reducciones)	Modificado	Devengado	Pagado	
I. Gasto No Etiquetado (I=A+B+C+D+E+F)						
A. Personal Administrativo y de Servicio Público						
B. Magisterio						
C. Servicios de Salud (C=c1+c2)						
c1) Personal Administrativo						
c2) Personal Médico, Paramédico y afín						
D. Seguridad Pública						
E. Gastos asociados a la implementación de nuevas leyes federales o reformas a las mismas (E = e1 + e2)						
e1) Nombre del Programa o Ley 1						
e2) Nombre del Programa o Ley 2						
F. Sentencias laborales definitivas						
II. Gasto Etiquetado (II=A+B+C+D+E+F)	\$ 20,772,805.00	\$ 288,145.75	\$ 21,060,950.75	\$ 4,521,819.26	\$ 4,521,819.26	\$ 16,539,131.49
A. Personal Administrativo y de Servicio Público	\$ 20,772,805.00	\$ 288,145.75	\$ 21,060,950.75	\$ 4,521,819.26	\$ 4,521,819.26	\$ 16,539,131.49
B. Magisterio						
C. Servicios de Salud (C=c1+c2)						
c1) Personal Administrativo						
c2) Personal Médico, Paramédico y afín						
D. Seguridad Pública						
E. Gastos asociados a la implementación de nuevas leyes federales o reformas a las mismas (E = e1 + e2)						
e1) Nombre del Programa o Ley 1						
e2) Nombre del Programa o Ley 2						
F. Sentencias laborales definitivas						
III. Total del Gasto en Servicios Personales (III = I + II)	\$ 20,772,805.00	\$ 288,145.75	\$ 21,060,950.75	\$ 4,521,819.26	\$ 4,521,819.26	\$ 16,539,131.49

ELABORÓ

L.C.P. DINORA DEL CARMEN TOSCA LEYVA
CONTADOR

REVISÓ

L.C.P. SANTIAGO TRINIDAD HERNANDEZ
ENCARGADO DEL AREA DE RECURSOS
FINANCIEROS

Vo. Bo.

L.A.E. ESTEBAN TORRES BAEZ
DIRECTOR ADMINISTRATIVO DEL ITIFE

AUTORIZO

M.A.P. ENRIQUE EDMUNDO FLORES PEREZ
DIRECTOR GENERAL DEL ITIFE

INSTITUTO TABASQUEÑO DE LA INFRAESTRUCTURA FISICA EDUCATIVA

CONCILIACIÓN DE BIENES MUEBLES E INMUEBLES

Fecha: a 31 de marzo de 2023

(F-28)




TABASCO


ITIFE

INSTITUTO TABASQUEÑO DE LA INFRAESTRUCTURA FISICA EDUCATIVA

CONCEPTO	SALDOS		DIFERENCIAS (A-B)	
	Registro Contable	Conteo Físico	(+)	(-)
161.-Mobiliario y equipo para la administración	\$ 1,745,981.78	\$ 1,745,981.78	\$ -	\$ -
162.-Vehículos y equipo de Transporte para la Admón.	\$ 3,519,721.00	\$ 3,519,721.00	\$ -	\$ -
163.-Maquinaria, equipo y material de servicios en apoyo al desarrollo sectorial				
164.-Equipos diversos	\$ 102,981.27	\$ 102,981.27	\$ -	\$ -
167.-Especies animales y forestales (Otros)				
TOTAL BIENES MUEBLES	\$ 5,368,684.05	\$ 5,368,684.05		
165-01 Edificios y Locales				
165-02 Terrenos	\$ 6,616,500.00	\$ 6,616,500.00	\$ -	\$ -
165-03 Adjudicaciones, Expropiaciones e Indemnizaciones de Inmuebles				
TOTAL BIENES INMUEBLES	\$ 6,616,500.00	\$ 6,616,500.00		
Faltantes:				
Excedentes:				
Bienes carentes de factura:	-	-	-	-
Donativos	-	-	-	-
Transferencias	-	-	-	-
Otros (especificar): Activos intangibles	188,413.35	188,413.35	-	-
Bienes con valor de \$1.00	-	-	-	-
Bienes en mal estado y obsoletos propuestos para baja	-	-	-	-
Otros: (especificar)	-	-	-	-
TOTAL	188,413.35	188,413.35	-	-
Gran Total	\$ 12,173,597.40	\$ 12,173,597.40		
OBSERVACIONES				

Nota: Las diferencias determinadas deberán remitir en medio magnético el listado con su desglose correspondiente.


 L.A.E. ESTEBAN TORRES BAEZ
 DIRECTOR DE ADMINISTRATIVO DEL
 ITIFE


 ING. MARIA DE GUADALUPE ROQUE
 RODRIGUEZ
 DEPARTAMENTO DE RECURSOS HUM. Y MAT.
 DEL ITIFE