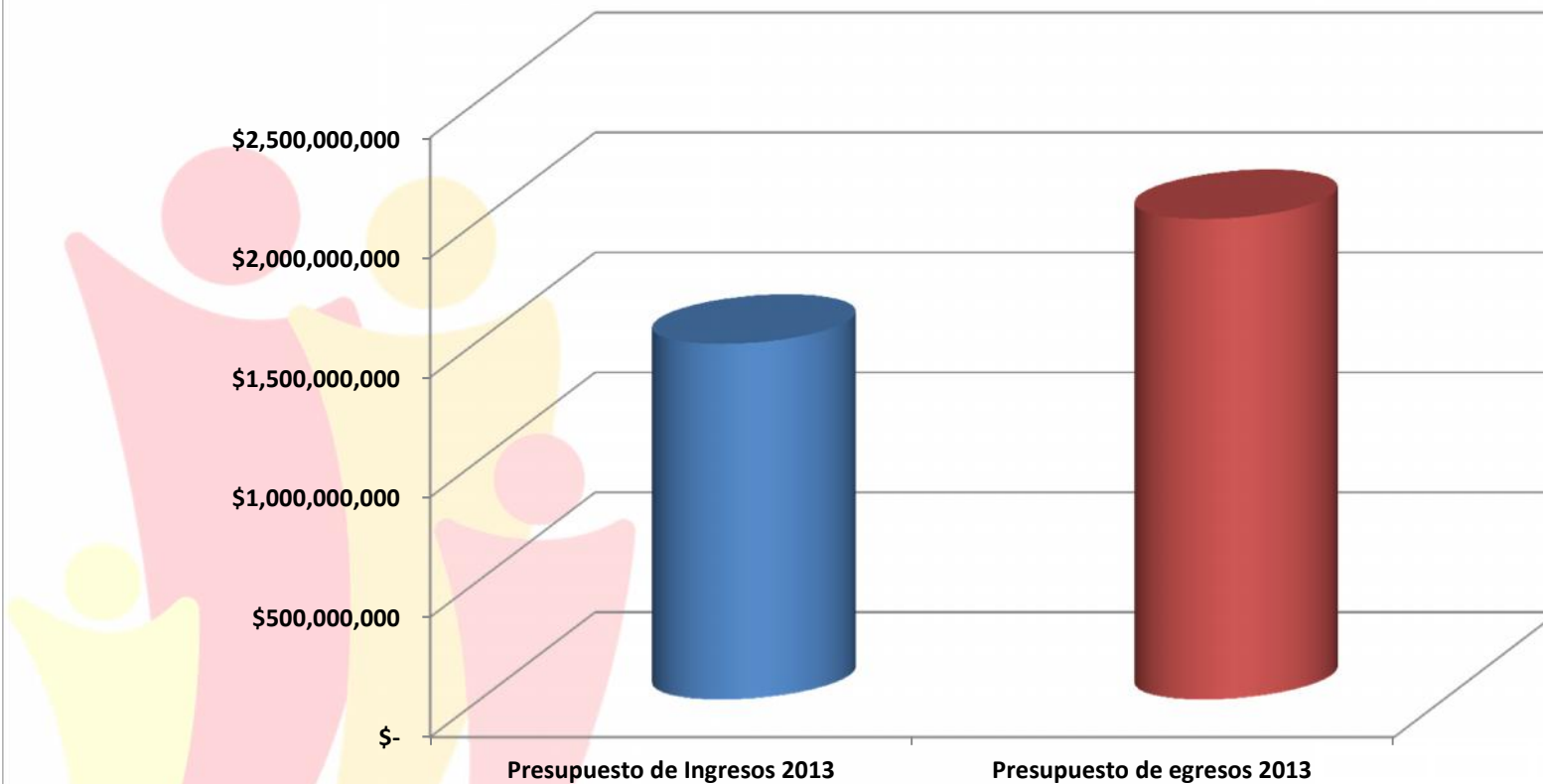


Presupuesto de Ingresos y Egresos 2013-2014



En 2013 la administración saliente entregó:	
Presupuesto de Ingresos 2013	\$ 1,482,035,178
Presupuesto de egresos 2013	\$ 2,002,817,989
déficit presupuestal	-\$ 520,782,811

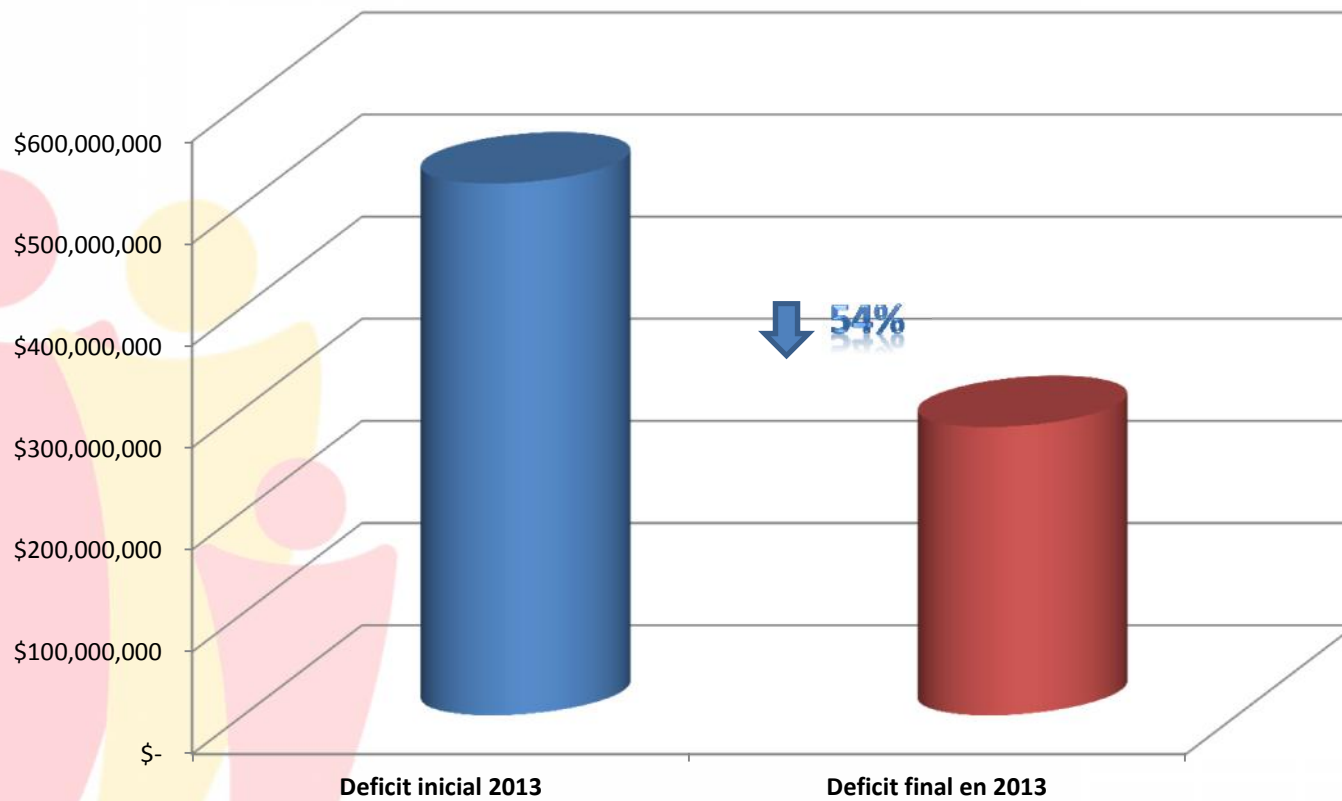


Fuente: Dirección de Finanzas



Disminución del Gasto

Administración actual en el ejercicio 2013	
Déficit inicial 2013	\$ 520,782,811
Déficit final en 2013	\$ 282,198,492

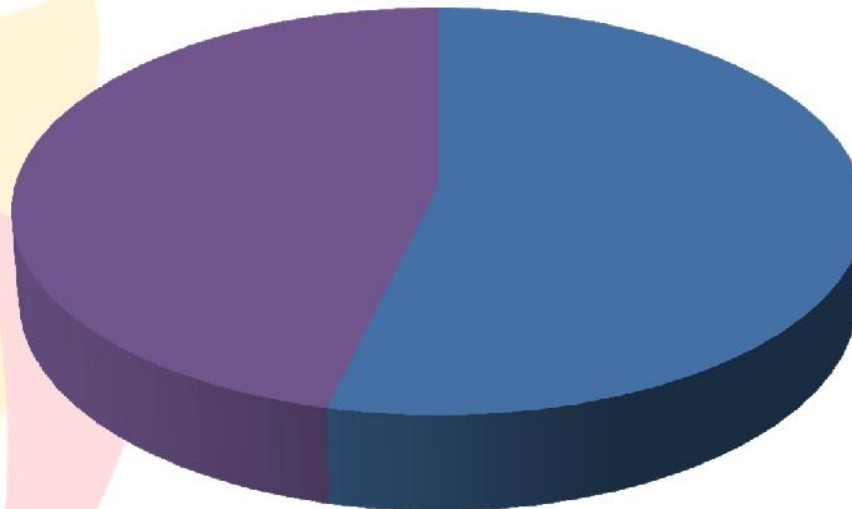


Fuente: Dirección de Finanzas

Pasivo Circulante Proveedores y Prestadores de Servicios

Concepto	Importe	pagado	saldo deudor
Proveedores y prestadores de servicios	\$ 138,374,926.75	\$ 67,559,315.72	\$ 70,815,611.03
Sector salud	\$ 16,036,478.12	\$ -	\$ 16,036,478.12
Aguinaldos 2a Parte, Nomina Activa, Jubilados y Pensionados	\$ 58,234,958.68	\$ 58,234,958.68	\$ -
Total	\$ 212,646,363.55	\$ 125,794,274.40	\$ 86,852,089.15

DISTRIBUCIÓN DEL PASIVO PAGADO

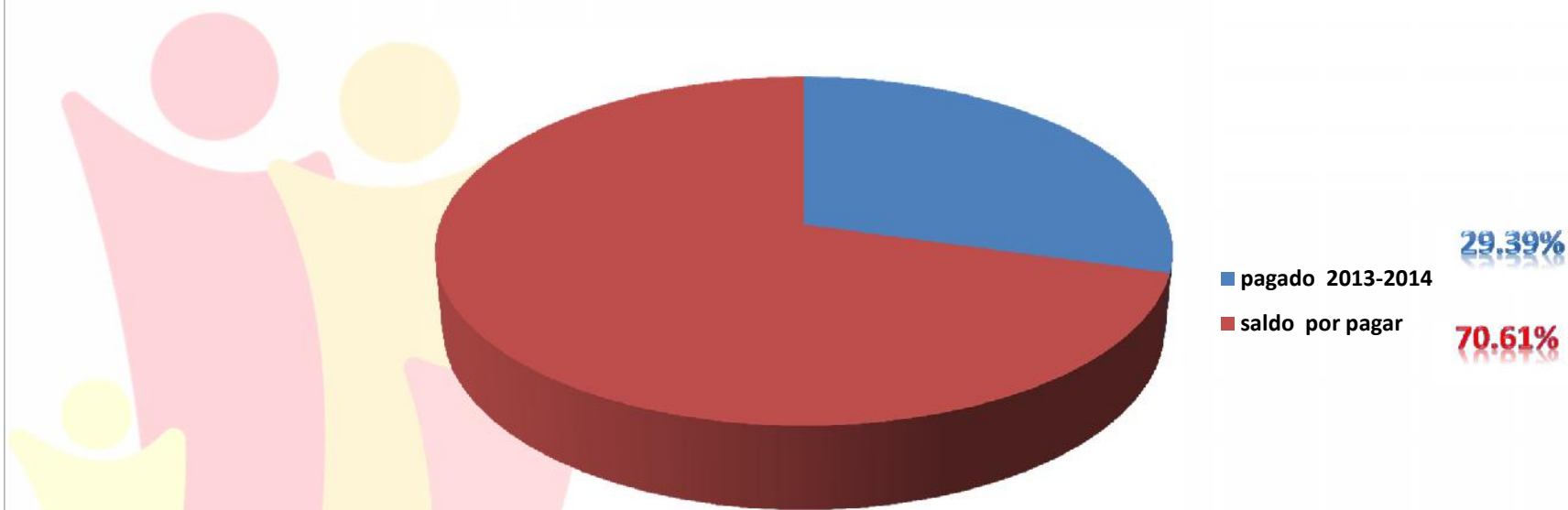


- Proveedores y prestadores de servicios **53.71%**
- Sector salud **0%**
- Aguinaldos 2a Parte, Nomina Activa, Jubilados y Pensionados **46.29%**

Fuente: Dirección de Finanzas

Devoluciones de Aportaciones 2007-2012 y Laudos

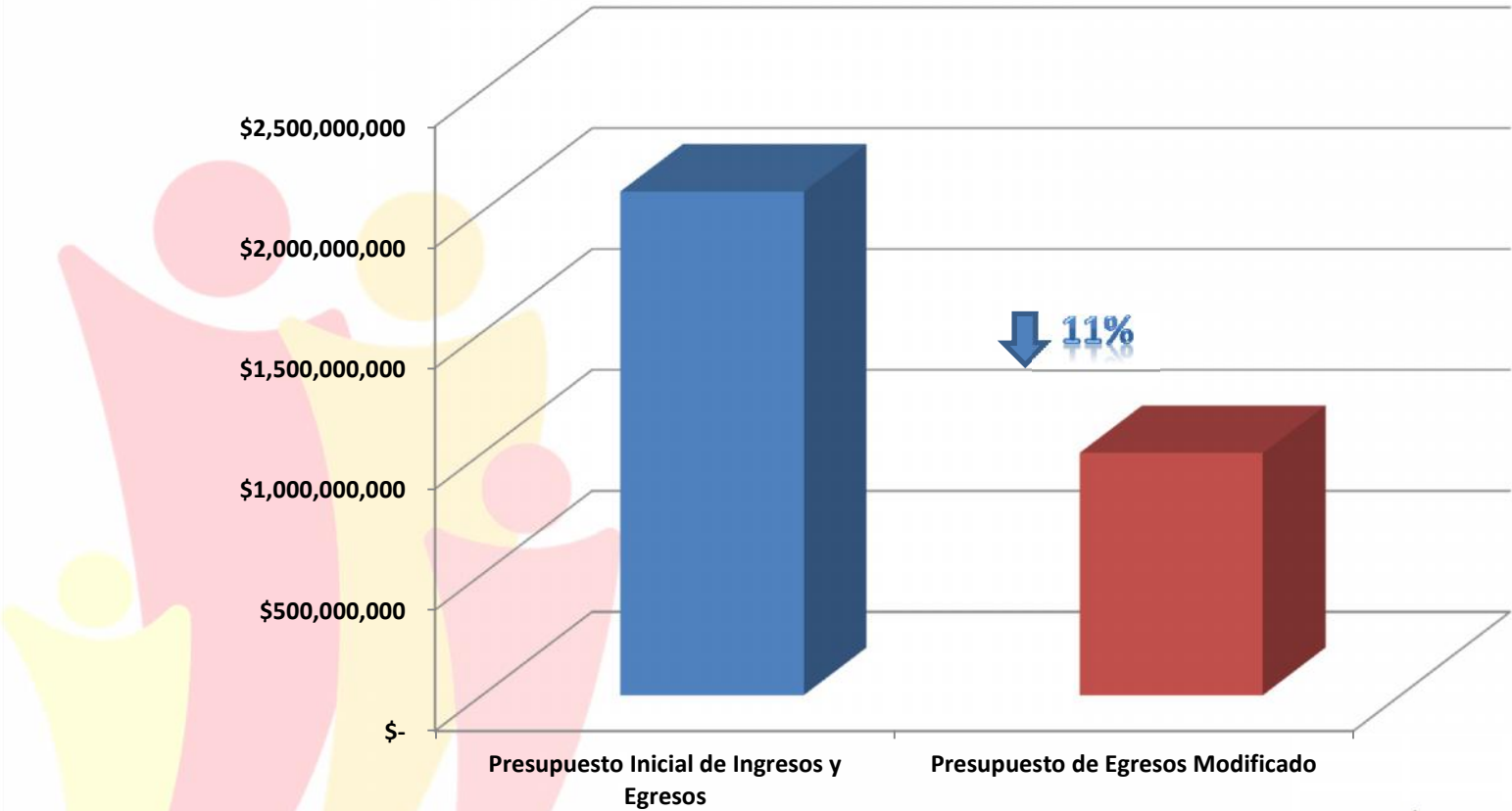
Concepto	Importe de Deuda	pagado 2013-2014	saldo por pagar
Devolución de Aportaciones, gratificación, seguro de vida y ayuda para gastos funerarios	\$ 95,996,978.82	\$ 28,214,395.28	\$ 67,782,583.54
Adeudo de Laudos	\$ 7,333,738.20	\$ 7,333,738.20	
Total	\$ 103,330,717.02	\$ 35,548,133.48	\$ 67,782,583.54



Fuente: Dirección de Finanzas

Ingresos y Egresos 2014

Presupuesto Inicial de Ingresos y Egresos	\$ 2,081,891,527.00
Presupuesto de Egresos Modificado	\$ 1,000,850,907.00



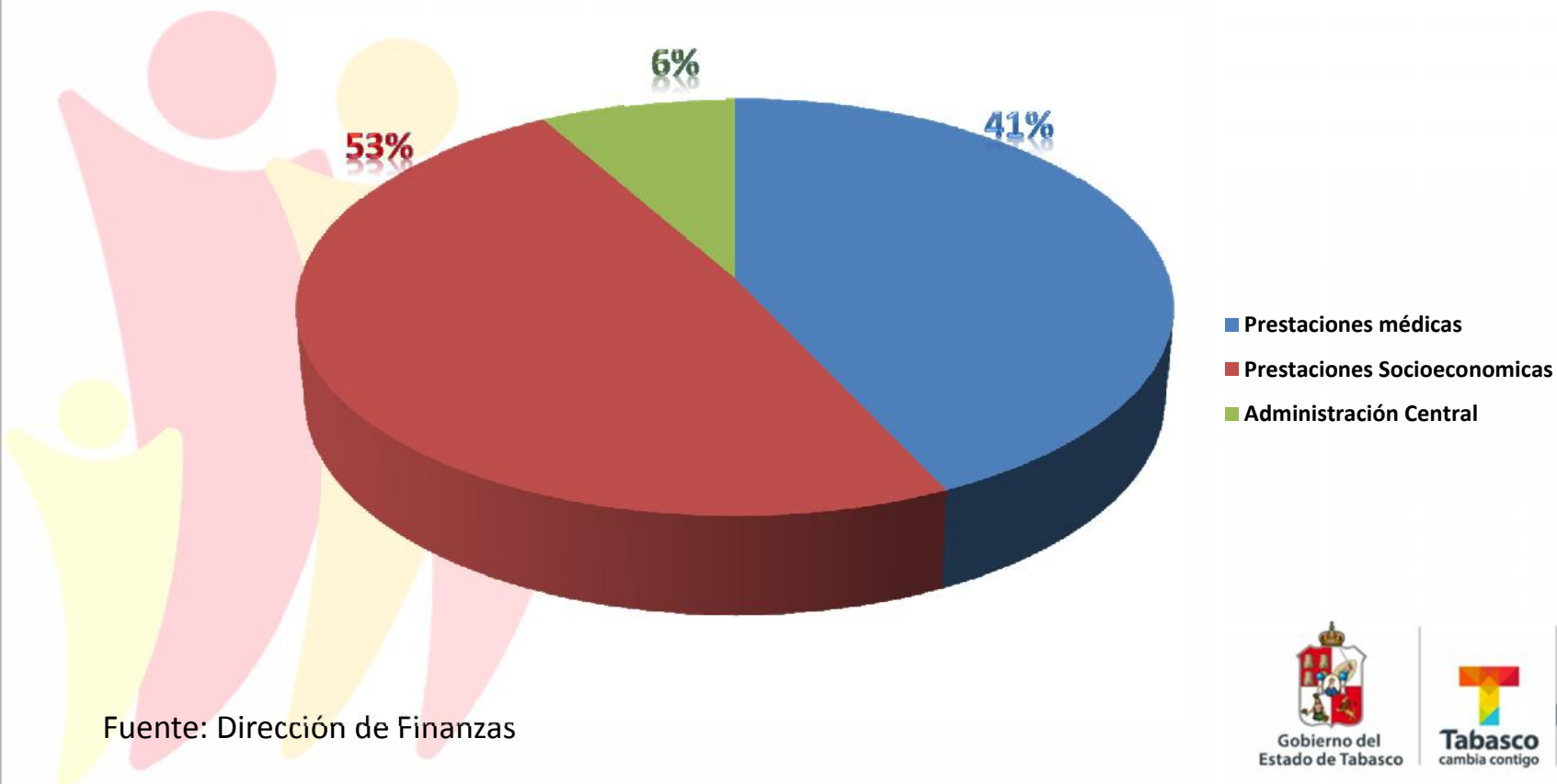
Fuente: Dirección de Finanzas



Ingresos y Egresos 2014

DISTRIBUCION DE PRESUPUESTOS DE EGRESO MODIFICADO

Prestaciones médicas	\$ 764,031,530.00	41%
Prestaciones Socioeconomicas	\$ 969,375,771.00	53%
Administración Central	\$ 117,500,148.00	6%
Presupuesto de Egresos Modificado	\$ 1,850,907,449.00	100%



Fuente: Dirección de Finanzas