

	SEPTIEMBRE 2022	AGOSTO 2022
INGRESOS Y OTROS BENEFICIOS		
Ingresos de la Gestión	\$ 2,010,392.61	\$ 1,835,991.72
Impuestos	\$ -	\$ -
Cuotas y Aportaciones de Seguridad Social	\$ -	\$ -
Contribuciones de Mejoras	\$ -	\$ -
Derechos	\$ 1,999,483.64	\$ 1,825,082.75
Productos	\$ -	\$ -
Aprovechamientos	\$ 10,908.97	\$ 10,908.97
Ingresos por Ventas de Bienes y Prestación de Servicios	\$ -	\$ -
Participaciones, Aportaciones, Convenios, Incentivos Derivados de la Colaboración Fiscal, Fondos Distintos de Aportaciones, Transferencias, Asignaciones, Subsidios y Subvenciones, y Pensiones y Jubilaciones	\$ 78,104,697.30	\$ 73,605,765.89
Participaciones, Aportaciones, Convenios, Incentivos Derivados de la Colaboración Fiscal y Fondos Distintos de Aportaciones	\$ 78,104,697.30	\$ 73,605,765.89
Transferencias, Asignaciones, Subsidios y Subvenciones, y Pensiones y Jubilaciones	\$ -	\$ -
Otros Ingresos y Beneficios	\$ 0.66	\$ 0.66
Ingresos Financieros	\$ 0.66	\$ -
Incremento por Variación de Inventarios	\$ -	\$ -
Disminución del Exceso de Estimaciones por Pérdida o Deterioro u Obsolescencia	\$ -	\$ -
Disminución del Exceso de Provisiones	\$ -	\$ -
Otros Ingresos y Beneficios Varios	\$ -	\$ 0.66
Total de Ingresos y Otros Beneficios	\$ 80,115,090.57	\$ 76,441,758.27
GASTOS Y OTRAS PÉRDIDAS		
Gastos de Funcionamiento	\$ 42,545,476.11	\$ 37,920,101.02
Servicios Personales	\$ 34,550,822.33	\$ 30,758,803.45
Materiales y Suministros	\$ 3,212,242.93	\$ 2,799,800.85
Servicios Generales	\$ 4,782,410.85	\$ 4,361,496.72
Transferencias, Asignaciones, Subsidios y Otras Ayudas	\$ -	\$ -
Transferencias Internas y Asignaciones al Sector Público	\$ -	\$ -
Transferencias al Resto del Sector Público	\$ -	\$ -
Subsidios y Subvenciones	\$ -	\$ -
Ayudas Sociales	\$ -	\$ -
Pensiones y Jubilaciones	\$ -	\$ -
Transferencias a Fideicomisos, Mandatos y Análogos	\$ -	\$ -
Transferencias a la Seguridad Social	\$ -	\$ -
Donativos	\$ -	\$ -
Transferencias al Exterior	\$ -	\$ -
Participaciones y Aportaciones	\$ -	\$ -
Participaciones	\$ -	\$ -
Aportaciones	\$ -	\$ -
Convenios	\$ -	\$ -
Intereses, Comisiones y Otros Gastos de la Deuda Pública	\$ -	\$ -
Intereses de la Deuda Pública	\$ -	\$ -
Comisiones de la Deuda Pública	\$ -	\$ -
Gastos de la Deuda Pública	\$ -	\$ -
Costo por Coberturas	\$ -	\$ -
Apoyos Financieros	\$ -	\$ -
Otros Gastos y Pérdidas Extraordinarias	\$ -	\$ -
Estimaciones, Depreciaciones, Deterioros, Obsolescencia y Amortizaciones	\$ -	\$ -
Provisiones	\$ -	\$ -
Disminución por Inventarios	\$ -	\$ -
Aumento por Insuficiencia de Estimaciones por Pérdida, Deterioro u Obsolescencia	\$ -	\$ -
Aumento por Insuficiencia de Provisiones	\$ -	\$ -
Otros Gastos	\$ -	\$ -
Inversión Pública	\$ -	\$ -
Inversión Pública no Capitalizable	\$ -	\$ -
Total de Gastos y Otras Pérdidas	\$ 42,545,476.11	\$ 37,920,101.02
Resultado del Ejercicio (Ahorro/Desahorro)	\$ 37,569,614.46	\$ 37,521,657.25

"Bajo protesta de decir verdad declaramos que los Estados Financieros y sus notas son razonablemente correctos y son responsabilidad del emisor"

Vo. Bu.

REVISÓ

ELABORÓ

ING. MAURICIO SANCHEZ NEGRIN
COORDINADOR GENERAL DEL INSTITUTO DE
PROTECCIÓN CIVIL

L.C.P. RUBI LARREA RODRIGUEZ
DIRECTORA DE ADMINISTRACIÓN

L.C.P. JOSE RBIGAIL RAMON GARCIA
JEFE DEL DEPTO. DE RECURSOS
FINANCIEROS Y CONTABILIDAD

ACTIVO	SEPTIEMBRE 2022	AGOSTO 2022	PASIVO	SEPTIEMBRE 2022	AGOSTO 2022
ACTIVO CIRCULANTE			PASIVO CIRCULANTE		
Efectivo y Equivalentes	\$ 9,188,372.38	\$ 10,296,605.41	Cuentas por Pagar a Corto Plazo	\$ 4,979,271.92	\$ 5,225,318.30
Derechos a Recibir Efectivo o Equivalentes	\$ 491,115.61	\$ 523,943.68	Documentos por Pagar a Corto Plazo	\$ -	\$ -
Derecho a Recibir Bienes o Servicios	\$ 45,601,920.00	\$ 45,601,920.00	Porción a Corto Plazo de la Deuda Pública a Largo Plazo	\$ -	\$ -
Inventarios	\$ -	\$ -	Títulos y Valores a Corto Plazo	\$ -	\$ -
Almacén	\$ 1,823,098.42	\$ 948,242.18	Pasivos Diferidos a Corto Plazo	\$ -	\$ -
Estimación por Pérdida o Deterioro de Activos Circulantes	\$ -	\$ -	Fondos y Bienes de Terceros en Garantía y/o en Administración a Corto Plazo	\$ -	\$ -
Otros Activos Circulantes	\$ -	\$ -	Provisiones a Corto Plazo	\$ -	\$ -
			Otros Pasivos a Corto Plazo	\$ 1,443.20	\$ 68,558.89
Total de Activos Circulantes	\$ 57,104,506.41	\$ 57,370,711.27	Total de Pasivos Circulantes	\$ 4,980,715.12	\$ 5,294,877.19
ACTIVO NO CIRCULANTE			PASIVO NO CIRCULANTE		
Inversiones Financieras a Largo Plazo	\$ -	\$ -	Cuentas por Pagar a Largo Plazo	\$ -	\$ -
Derechos a Recibir Efectivo o Equivalentes a Largo Plazo	\$ -	\$ -	Documentos por Pagar a Largo Plazo	\$ -	\$ -
Bienes Inmuebles: Infraestructura y Const. en Proceso	\$ 56,931,841.51	\$ 56,931,841.51	Deuda Pública a Largo Plazo	\$ -	\$ -
Bienes Muebles	\$ 113,656,024.58	\$ 113,656,024.58	Pasivos Diferidos a Largo Plazo	\$ -	\$ -
Activos Intangibles	\$ 37,505.20	\$ 37,505.20	Fondos y Bienes de Terceros en Garantía y/o en Administración a Largo Plazo	\$ -	\$ -
Depreciación, Deterioro y Amortización Acumulada	\$ (81,332,684.19)	\$ (81,332,684.19)	Provisiones a Largo Plazo	\$ -	\$ -
Activos Diferidos	\$ -	\$ -			
Estimación por Pérdida o Deterioro de Activos no Circulantes	\$ -	\$ -	Total de Pasivos no Circulantes	\$ -	\$ -
Otros Activos no Circulantes	\$ -	\$ -			
Total de Activos no Circulantes	\$ 89,292,687.08	\$ 89,292,687.08	Total de Pasivo	\$ 4,980,715.12	\$ 5,294,877.19
Total de Activos	\$ 146,397,193.49	\$ 146,663,398.35	Total de Pasivo y Hacienda Pública/Patrimonio	\$ 146,397,193.49	\$ 146,663,398.35
			HACIENDA PÚBLICA / PATRIMONIO		
			Hacienda Pública/Patrimonio Contribuido		
			Aportaciones	\$ 66,212,248.85	\$ 66,212,248.85
			Donaciones de Capital	\$ 91,742,286.87	\$ 91,742,286.87
			Actualizaciones de la Hacienda Pública/Patrimonio	\$ 1,748,932.00	\$ 1,748,932.00
			Hacienda Pública/Patrimonio Generado		
			Resultado del Ejercicio (Ahorro/Desahorro)	\$ 37,569,614.46	\$ 37,621,657.25
			Resultado de Ejercicios Anteriores	\$ (39,907,132.57)	\$ (39,907,132.57)
			Revalúos	\$ -	\$ -
			Reservas	\$ -	\$ -
			Rectificaciones de Resultados de Ejercicios Anteriores	\$ (15,949,471.24)	\$ (15,949,471.24)
			Exceso o Insuficiencia en la Actualización de la Hacienda Pública/Patrimonio		
			Resultado por Posición Monetaria	\$ -	\$ -
			Resultado por Tenencia de Activos no Monetarios	\$ -	\$ -
			Total Hacienda Pública / Patrimonio	\$ 141,416,478.37	\$ 141,368,521.16

"Bajo protesta de decir verdad declaramos que los Estados Financieros y sus notas son razonablemente correctos y son responsabilidad del emisor"

Vs. Bc

ING. MAURO VAZQUEZ NEGRIN
COORDINADOR GENERAL DEL INSTITUTO DE PROTECCIÓN CIVIL

REVISÓ

L.C.P. RUBI LARIS RODRIGUEZ
DIRECTORA DE ADMINISTRACIÓN

ELABORÓ

L.C.P. JOSÉ ABIGAIL RAMÓN GARCÍA
JEFE DEL DEPTO. DE RECURSOS FINANCIEROS Y CONTABILIDAD



TABASCO

INSTITUTO DE PROTECCIÓN CIVIL DEL ESTADO DE TABASCO

ESTADO DE VARIACIÓN EN LA HACIENDA PÚBLICA DEL 01 DE ENERO AL 30 DE SEPTIEMBRE DE 2022 (PESOS MEXICANOS)



IPCET

INSTITUTO DE PROTECCIÓN CIVIL DEL ESTADO DE TABASCO

Concepto	Hacienda Pública / Patrimonio Contribuido	Hacienda Pública / Patrimonio Generado de Ejercicios Anteriores	Hacienda Pública / Patrimonio Generado del Ejercicio	Exceso o Insuficiencia en la Actualización de la Hacienda Pública / Patrimonio	TOTAL
Hacienda Pública / Patrimonio Contribuido Neto de 2021	\$ 159,703,467.72				\$ 159,703,467.72
Aportaciones	\$ 66,212,248.85				\$ 66,212,248.85
Donaciones de Capital	\$ 91,742,286.87				\$ 91,742,286.87
Actualización de la Hacienda Pública/Patrimonio	\$ 1,748,932.00				\$ 1,748,932.00
Hacienda Pública / Patrimonio Generado Neto de 2021		-\$ 39,388,419.32	-\$ 9,586,088.01		-\$ 48,974,507.33
Resultados del Ejercicio (Ahorro/Desahorro)			-\$ 9,586,088.01		-\$ 9,586,088.01
Resultados de Ejercicios Anteriores		-\$ 23,438,948.08			-\$ 23,438,948.08
Revaluos					\$ -
Reservas					\$ -
Rectificaciones de Resultados de Ejercicios Anteriores		\$ (15,949,471.24)			(15,949,471.24)
Exceso o Insuficiencia en la Actualización de la Hacienda Pública / Patrimonio Neto de 2021				\$ -	\$ -
Resultado por Posición Monetaria					\$ -
Resultado por Tenencia de Activos no Monetarios					\$ -
Hacienda Pública / Patrimonio Neto Final de 2021	159,703,467.72	-\$ 39,388,419.32	-\$ 9,586,088.01	\$ -	\$ 110,728,960.39
Cambios en la Hacienda Pública / Patrimonio Contribuido Neto de 2022	\$ -				\$ -
Aportaciones	-				\$ -
Donaciones de Capital	-				\$ -
Actualizaciones de la Hacienda Pública/Patrimonio	-				\$ -
Variaciones de la Hacienda Pública/Patrimonio Generado Neto 2022		-\$ 6,882,096.48	\$ 37,569,614.46		\$ 30,687,517.98
Resultados del Ejercicio (Ahorro/Desahorro)			\$ 37,569,614.46		\$ 37,569,614.46
Resultados de Ejercicios Anteriores		-\$ 6,882,096.48	\$ 9,586,088.01		\$ 2,703,991.53
Revaluos					\$ -
Reservas					\$ -
Rectificaciones de Resultados de Ejercicios Anteriores					\$ -
Cambios en el Exceso o Insuficiencia en la Actualización de la Hacienda Pública / Patrimonio Neto de 2022				\$ -	\$ -
Resultado por Posición Monetaria					\$ -
Resultado por Tenencia de Activos no Monetarios					\$ -
Hacienda Pública / Patrimonio Neto Final de 2022	\$ 159,703,467.72	-\$ 46,270,515.80	\$ 27,983,526.45	\$ -	\$ 141,416,478.37

"Bajo protesta de decir verdad declaramos que los Estados Financieros y sus notas son razonablemente correctos y son responsabilidad del emisor"

Vc. Ep.

REVISÓ

ELABORÓ

ING. MAURO WINZIG NEGRÍN
COORDINADOR GENERAL DEL INSTITUTO DE PROTECCIÓN CIVIL

L.C.P. RUBI LARIOS RODRIGUEZ
DIRECTORA DE ADMINISTRACIÓN

L.C.P. JOSE ABBAIL RAMON GARCIA
JEFE DEL DEPTO. DE RECURSOS FINANCIEROS Y CONTABILIDAD

	Origen	Aplicación
ACTIVO		
ACTIVO CIRCULANTE		
Efectivo y Equivalentes	\$ 1,108,233.03	\$ -
Derechos a Recibir Efectivo o Equivalentes	\$ 32,826.07	\$ -
Derechos a Recibir Bienes o Servicios	\$ -	\$ -
Inventario	\$ -	\$ -
Almacén	\$ -	\$ 874,856.24
Estimación por Pérdida o Deterioro de Activos Circulantes	\$ -	\$ -
Otros Activos Circulantes	\$ -	\$ -
ACTIVO NO CIRCULANTE		
Inversiones Financieras a Largo Plazo	\$ -	\$ -
Derechos a Recibir Efectivo o Equivalentes a Largo Plazo	\$ -	\$ -
Bienes Inmuebles, Infraestructura y Construcciones en Proceso	\$ -	\$ -
Bienes muebles	\$ -	\$ -
Activos Intangibles	\$ -	\$ -
Depreciación, Deterioro y Amortización Acumulada de Bienes	\$ -	\$ -
Activos Diferidos	\$ -	\$ -
Estimación por Pérdida o Deterioro de Activos no Circulantes	\$ -	\$ -
Otros Activos no Circulantes	\$ -	\$ -
PASIVO		
PASIVO CIRCULANTE		
Cuentas por Pagar a Corto Plazo	\$ -	\$ 247,046.38
Documentos por Pagar a Corto Plazo	\$ -	\$ -
Porción a Corto Plazo de la Deuda Pública a Corto Plazo	\$ -	\$ -
Títulos y Valores a Corto Plazo	\$ -	\$ -
Pasivos Diferidos a Corto Plazo	\$ -	\$ -
Fondos y Bienes de Terceros en Garantía y/o Administración a Corto Plazo	\$ -	\$ -
Provisiones a Corto Plazo	\$ -	\$ -
Otros Pasivos a Corto Plazo	\$ -	\$ 67,115.60
PASIVO NO CIRCULANTE		
Cuentas por Pagar a Largo Plazo	\$ -	\$ -
Documentos por Pagar a Largo Plazo	\$ -	\$ -
Deuda Pública a Largo Plazo	\$ -	\$ -
Pasivos Diferidos a Largo Plazo	\$ -	\$ -
Fondos y Bienes de Terceros en Garantía y/o en Administración a Largo Plazo	\$ -	\$ -
Provisiones a Largo Plazo	\$ -	\$ -
HACIENDA PÚBLICA/PATRIMONIO		
Hacienda Pública/Patrimonio Contribuido		
Aportaciones	\$ -	\$ -
Donaciones de Capital	\$ -	\$ -
Actualización de la Hacienda Pública/Patrimonio	\$ -	\$ -
Hacienda Pública/Patrimonio Generado		
Resultado del Ejercicio (Ahorro/Desahorro)	\$ 47,957.21	\$ -
Resultados de Ejercicios Anteriores	\$ -	\$ -
Resvalos	\$ -	\$ -
Reservas	\$ -	\$ -
Rectificaciones de Resultados de Ejercicios Anteriores	\$ -	\$ -
Excesos o Insuficiencia en la Actualización de la Hacienda Pública/Patrimonio		
Resultado por Posición Monetaria	\$ -	\$ -
Resultado por Tenencia de Activos no Monetarios	\$ -	\$ -

"Bajo protesta de decir verdad declaramos que los Estados Financieros y sus notas son razonablemente correctos y son responsabilidad del emisor"

Vo. Bo.

ING. MAURO ORTIZ NEGRÁN
COORDINADOR GENERAL DEL
INSTITUTO DE PROTECCIÓN CIVIL

REVISÓ

L.C.P. RUBIARIOS RODRÍGUEZ
DIRECTORA DE ADMINISTRACIÓN

ELABORÓ

L.C.P. JOSÉ ABELAIL RAMON GARCÍA
JEFE DEL DEPTO. DE RECURSOS
FINANCIEROS Y CONTABILIDAD

	SEPTIEMBRE 2022	AGOSTO 2022
Flujos de Efectivo de las Actividades de Operación		
Origen	\$ 4,673,332.30	\$ 7,190,119.34
Impuestos	\$ -	\$ -
Cuotas y Aportaciones de Seguridad Social	\$ -	\$ -
Contribuciones de Mejoras	\$ -	\$ -
Derechos	\$ 174,400.89	\$ 405,235.04
Productos	\$ -	\$ -
Aprovechamientos	\$ -	\$ 2,461.32
Ingresos por Ventas de Bienes y Prestación de Servicios	\$ -	\$ -
Participaciones, Aportaciones, Convenios, Incentivos Derivados de la Colaboración Fiscal y Fondos Distintos de Aportaciones	\$ 4,498,931.41	\$ 6,782,422.98
Transferencias, Asignaciones, Subsidios y Subvenciones, y Pensiones y Jubilaciones	\$ -	\$ -
Otros Orígenes de Operación	\$ -	\$ -
Aplicación	\$ 4,625,375.09	\$ 6,038,608.13
Servicios Personales	\$ 3,792,018.88	\$ 3,887,576.65
Materiales y Suministros	\$ 412,442.08	\$ 469,445.65
Servicios Generales	\$ 420,914.13	\$ 1,681,585.63
Transferencias Internas y Asignaciones al Sector Público	\$ -	\$ -
Transferencias al resto del Sector Público	\$ -	\$ -
Subsidios y Subvenciones	\$ -	\$ -
Ayudas Sociales	\$ -	\$ -
Pensiones y Jubilaciones	\$ -	\$ -
Transferencias a Fideicomisos, Mandatos y Contratos Análogos	\$ -	\$ -
Transferencias a la Seguridad Social	\$ -	\$ -
Donativos	\$ -	\$ -
Transferencias al Exterior	\$ -	\$ -
Participaciones	\$ -	\$ -
Aportaciones	\$ -	\$ -
Convenios	\$ -	\$ -
Otras Aplicaciones de Operación	\$ -	\$ -
Flujos Netos de Efectivo por Actividades de Operación	\$ 47,957.21	\$ 1,151,511.21
Flujos de Efectivo de las Actividades de Inversión		
Origen	\$ 32,828.07	\$ 1,236,879.59
Bienes Inmuebles, Infraestructura y Construcciones en Proceso	\$ -	\$ -
Bienes Muebles	\$ -	\$ -
Otros Orígenes de Inversión	\$ 32,828.07	\$ 1,236,879.59
Aplicación	\$ 874,856.24	\$ -
Bienes Inmuebles, Infraestructura y Construcciones en Proceso	\$ -	\$ -
Bienes Muebles	\$ -	\$ -
Otras Aplicaciones de Inversión	\$ 874,856.24	\$ -
Flujos Netos de Efectivo por Actividades de Inversión	-\$ 842,028.17	\$ 1,236,879.59
Flujos Netos de Efectivo por Actividades de Financiamiento		
Origen	\$ -	\$ 182,226.97
Endeudamiento Neto	\$ -	\$ -
Interno	\$ -	\$ -
Externo	\$ -	\$ -
Otros Orígenes de Financiamiento	\$ -	\$ 182,226.97
Aplicación	\$ 314,162.07	\$ 439,484.30
Servicios de la Deuda	\$ -	\$ -
Interno	\$ -	\$ -
Externo	\$ -	\$ -
Otras Aplicaciones de Financiamiento	\$ 314,162.07	\$ 439,484.30
Flujos Netos de Efectivo por Actividades de Financiamiento	-\$ 314,162.07	\$ (257,257.33)
Incremento/Disminución Neta en el Efectivo y Equivalentes al Efectivo	-\$ 1,108,233.03	\$ 2,131,133.47
Efectivo y Equivalentes al Efectivo al Inicio del Ejercicio	\$ 10,296,605.41	\$ 8,165,471.94
Efectivo y Equivalentes al Efectivo al Final del Ejercicio	\$ 9,188,372.38	\$ 10,296,605.41

"Bajo protesta de decir verdad declaramos que los Estados Financieros y sus notas son razonablemente correctos y son responsabilidad del emisor"

Vg. Ep.


ING. MAURICIO ANZIG NEGRÍN
COORDINADOR GENERAL DEL
INSTITUTO DE PROTECCIÓN CIVIL

REVISÓ

L.C.P. RUBI LARIOS RODRIGUEZ
DIRECTORA DE ADMINISTRACIÓN

ELABORÓ

L.C.P. JOSÉ ABIGAIL RAMÓN GARCÍA
JEFE DEL DÉPTO. DE RECURSOS
FINANCIEROS Y CONTABILIDAD

**INSTITUTO DE PROTECCION CIVIL DEL ESTADO DE TABASCO**

ESTADO ANALÍTICO DE ACTIVO
 DEL 01 DE ENERO AL 30 DE SEPTIEMBRE DE 2022
 (PESOS MEXICANOS)

	Saldo Inicial 1	Cargos del Periodo 2	Abonos del Periodo 3	Saldo Final 4(1+2-3)	Variación del Periodo (4-1)
ACTIVO	\$ 146,663,398.35	\$ 10,632,568.34	\$ 10,898,773.20	\$ 146,397,193.49	\$ (266,204.86)
				\$ -	\$ -
ACTIVO CIRCULANTE	\$ 57,370,711.27	\$ 10,632,568.34	\$ 10,898,773.20	\$ 57,104,506.41	\$ (266,204.86)
Efectivo y Equivalentes	\$ 10,296,605.41	\$ 4,673,691.10	\$ 5,781,924.13	\$ 9,188,372.38	\$ (1,108,233.03)
Derechos a Recibir Efectivo o Equivalentes	\$ 523,943.68	\$ 4,671,578.92	\$ 4,704,406.99	\$ 491,115.61	\$ (32,828.07)
Derechos a Recibir Bienes o Servicios	\$ 45,601,920.00	\$ -	\$ -	\$ 45,601,920.00	\$ -
Inventarios	\$ -	\$ -	\$ -	\$ -	\$ -
Almacén	\$ 948,242.18	\$ 1,287,298.32	\$ 412,442.08	\$ 1,823,098.42	\$ 874,856.24
Estimación por Pérdida o Deterioro de Activos Circulantes	\$ -	\$ -	\$ -	\$ -	\$ -
Otros Activos Circulantes	\$ -	\$ -	\$ -	\$ -	\$ -
ACTIVO NO CIRCULANTE	\$ 89,292,687.08	\$ -	\$ -	\$ 89,292,687.08	\$ -
Inversiones Financieras a Largo Plazo	\$ -	\$ -	\$ -	\$ -	\$ -
Derechos a Recibir Efectivo o Equivalentes a Largo Plazo	\$ -	\$ -	\$ -	\$ -	\$ -
Bienes Inmuebles, Infraestructura y Construcciones en Proceso	\$ 56,931,841.51	\$ -	\$ -	\$ 56,931,841.51	\$ -
Bienes Muebles	\$ 113,656,024.56	\$ -	\$ -	\$ 113,656,024.56	\$ -
Activos Intangibles	\$ 37,505.20	\$ -	\$ -	\$ 37,505.20	\$ -
Depreciación, Deterioro y Amortización Acumulada de Bienes	\$ (81,332,684.19)	\$ -	\$ -	\$ (81,332,684.19)	\$ -
Activos Diferidos	\$ -	\$ -	\$ -	\$ -	\$ -
Estimación por Pérdida o Deterioro de Activos no Circulantes	\$ -	\$ -	\$ -	\$ -	\$ -
Otros Activos no Circulantes	\$ -	\$ -	\$ -	\$ -	\$ -

"Bajo protesta de decir verdad declaramos que los Estados Financieros y sus notas son razonablemente correctos y son responsabilidad del emisor"

Vo. So.

ING. MAURO WILSON NEGRIN
 COORDINADOR GENERAL DEL
 INSTITUTO DE PROTECCIÓN CIVIL

REVISÓ

L.C.P. RUBI LARIOS RODRIGUEZ
 DIRECTORA DE ADMINISTRACIÓN

ELABORÓ

L.C.P. JOSE ABIGAIL RAMON GARCIA
 JEFE DEL DEPTO. DE RECURSOS
 FINANCIEROS Y CONTABILIDAD



TABASCO

INSTITUTO DE PROTECCIÓN CIVIL DEL ESTADO DE TABASCO

ESTADO ANALÍTICO DE LA DEUDA Y OTROS PASIVOS
DEL 01 DE ENERO AL 30 DE SEPTIEMBRE DE 2022



IPCET

INSTITUTO DE PROTECCIÓN CIVIL
DEL ESTADO DE TABASCO

(Peso Mexicano)

Denominación de las Deudas	Moneda de Contratación	Institución o País Acreedor	Saldo Inicial del Periodo	Saldo Final del Periodo
DEUDA PÚBLICA				
Corto Plazo				
Deuda Interna				
Institución de Crédito			\$ -	\$ -
Títulos y Valores			\$ -	\$ -
Arrendamientos Financieros			\$ -	\$ -
Deuda Externa				
Organismos Financieros Internacionales			\$ -	\$ -
Deuda Bilateral			\$ -	\$ -
Títulos y Valores			\$ -	\$ -
Arrendamientos Financieros			\$ -	\$ -
Subtotal Corto Plazo			\$ -	\$ -
Largo Plazo				
Deuda Interna				
Institución de Crédito			\$ -	\$ -
Títulos y Valores			\$ -	\$ -
Arrendamientos Financieros			\$ -	\$ -
Deuda Externa				
Organismos Financieros Internacionales			\$ -	\$ -
Deuda Bilateral			\$ -	\$ -
Títulos y Valores			\$ -	\$ -
Arrendamientos Financieros			\$ -	\$ -
Subtotal Largo Plazo			\$ -	\$ -
Otros Pasivos			\$ 5,294,877.19	\$ 4,980,715.12
Total Deuda y Otros Pasivos			\$ 5,294,877.19	\$ 4,980,715.12

*Bajo protesta de decir verdad declaramos que los Estados Financieros y sus notas son razonablemente correctos y son responsabilidad del emisor

Vo. Bo.

ING. MAURO WENZIG NEGRIN
COORDINADOR GENERAL DEL
INSTITUTO DE PROTECCION CIVIL.

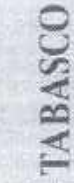
REVISÓ

L.C.P. RUBI LARIOS RODRIGUEZ
DIRECTORA DE ADMINISTRACIÓN

ELABORÓ

L.C.P. JOSE ABIGAIL RAMON GARCIA
JEFE DEL DEPTO. DE RECURSOS
FINANCIEROS Y CONTABILIDAD

INSTITUTO DE PROTECCIÓN CIVIL DEL ESTADO DE TABASCO



IPCET

INFORME SOBRE PASIVOS CONTINGENTES
DEL 01 DE ENERO AL 30 DE SEPTIEMBRE DE 2022
(Pesos Mexicanos)

INSTITUTO DE PROTECCIÓN CIVIL DEL ESTADO DE TABASCO
CALLE EMILIANO ZARAGOZA S/N
C. P. 91000 XICOTLILCO, TABASCO
TEL. (999) 331 14 14

EXPEDIENTE	OBLIGACIÓN PRESENTE CUANTIFICADA
<p>El presente Instituto de Protección Civil del Estado de Tabasco, no posee pasivos contingentes al 30 de septiembre de 2022.</p>	

"Bajo protesta de decir verdad declaramos que los Estados Financieros y sus notas son razonablemente correctos y son responsabilidad del emisor"

Vo. Bo. 
ING. MARCO ANTONIO NEGROIN
COORDINADOR GENERAL DEL INSTITUTO DE PROTECCIÓN CIVIL

REVISÓ 
L. C. P. RUBÉN ROSA RODRÍGUEZ
DIRECTOR DE REGISTRO

ELABORÓ 
L. C. P. JOSÉ ENRIQUE RAMÓN GARCÍA
JEFE DEL DEPARTAMENTO DE RECURSOS FINANCIEROS Y CONTABILIDAD



INSTITUTO DE PROTECCIÓN CIVIL DEL
ESTADO DE TABASCO



II) NOTAS AL ESTADO DE SITUACIÓN FINANCIERA
a) NOTAS DE DESGLOSE
DEL 01 DE ENERO AL 30 DE SEPTIEMBRE DE 2022

I) NOTAS AL ESTADO DE SITUACIÓN FINANCIERA

ACTIVO

EFFECTIVO Y EQUIVALENTE

EL ESTADO DE SITUACIÓN FINANCIERA SE ELABORO CON BASE A LOS LINEAMIENTOS DE LA NUEVA LEY GENERAL DE CONTABILIDAD GUBERNAMENTAL Y CON BASE EN LOS NUEVOS FORMATOS EMITIDOS POR EL CONSEJO NACIONAL DE ARMONIZACIÓN CONTABLE (CONAC).

EL SALDO DEL RUBRO DE EFFECTIVO, ESTA INTEGRADO DE LA SIGUIENTE FORMA: QUE CORRESPONDEN A LAS ASIGNACIONES PARA FONDO REVOLVENTE DE LA DIRECCION DE ADMINISTRACION Y SON ASIGNADAS EN BASE A LA NORMATIVIDAD VIGENTE, EL CUAL AL 30 DE SEPTIEMBRE DE 2022, SU SALDO ES EL SIGUIENTE POR CIERRE DE PERIODO

CONCEPTO	IMPORTE
Dirección de Administración FONDO REVOLVENTE	\$ -
Subtotal 1:	\$ -

EL SALDO DE BANCO, ESTA INTEGRADO DE LA SIGUIENTE FORMA:

CONCEPTO	TIPO DE CUENTA	CUENTA	IMPORTE
Banco BANORTE	Cheques	270369061	\$ 1,421,714.08
Banco BANORTE	Cheques	1173213415	\$ 867,534.92
Banco BANORTE	Cheques	1173213424	\$ 516,345.40
Banco BANORTE	Cheques	1175073677	\$ 8,082,776.00
EFFECTIVO Y EQUIVALENTE (1+2):			\$ 8,168,372.38

EL SALDO DE ESTE RUBRO, ESTA INTEGRADO DE LA SIGUIENTE FORMA: EN LA CUENTA BANORTE 270369061 SE DEPOSITAN LOS RECURSOS DEL CAPITULO 1000, PAGO DE NOMINA EJECUTIVA ORDINARIA DE TRABAJADORES DE BASE Y CONFIANZA Y AQUELLOS QUE DERIVEN DE PARTICIPACIONES QUE CORRESPONDE A LA CUENTA BANORTE 1173213415 SE DEPOSITAN LOS INGRESOS GENERADOS POR RECURSOS PROPIOS DEL INSTITUTO. CUENTA BANORTE 1173213424 TODO LO REFERENTE AL GASTO DEL INSTITUTO CONFORME SE DERIVEN DE PARTICIPACIONES, RAMO 28. LA CUENTA BANORTE 1175073677 SE DEPOSITARAN LOS RECURSOS PROVENIENTES DEL ATLAS DE RIEGO DEL ESTADO DE TABASCO.

DERECHOS A RECIBIR EFFECTIVO Y EQUIVALENTES

EL SALDO DE ESTE RUBRO SON DE LAS CUENTAS POR COBRAR A CORTO PLAZO Y DEUDORES DIVERSOS.

CONCEPTO	IMPORTES	10 días	30 días	90 días	120 días
Cuentas por Cobrar a Corto Plazo	\$ 489,013.33			\$ 489,013.33	
Deudores Diversos por cobrar a corto plazo	\$ 1,059.23	\$ -	\$ -		1,059.23
Subsidio al empleo	\$ (0.85)	\$ (0.85)	\$ -	\$ -	\$ -
Certificaciones bancarias Banorte	\$ 1,044.00	\$ 11.60	\$ -		1,032.40
Otros derechos a recibir en efectivo	\$ -	\$ -	\$ -	\$ -	\$ -
Subsidios por pagar a Corto Plazo	\$ -	\$ -	\$ -	\$ -	\$ -
Deudores Div. (Ejec. Anterior Planeación)	\$ -	\$ -	\$ -	\$ -	\$ -
EFFECTIVO O EQUIVALENTE DE EFFECTIVO A REC	\$ 491,115.61	\$ 10.65	\$ -	\$ 489,013.33	\$ 2,091.63

LOS SALDOS QUE CORRESPONDEN A LAS CUENTAS POR COBRAR A CORTO PLAZO, DERIVAN DEL DERECHO A RECIBIR EFFECTIVO DE LAS ORDENES DE PAGO PENDIENTES DE PAGO QUE PROVIENEN DEL LA FUENTE DE FINANCIAMIENTO DENOMINADA COMO GASTO CORRIENTE AMPARADAS CON LOS SIGUIENTES OFICIOS DE NUMERO: 3118-006-IPCET-2021.



TABASCO

INSTITUTO DE PROTECCION CIVIL DEL ESTADO DE TABASCO



IPCET INSTITUTO DE PROTECCION CIVIL DEL ESTADO DE TABASCO

I) NOTAS AL ESTADO DE SITUACION FINANCIERA a) NOTAS DE DESGLOSE DEL 01 DE ENERO AL 30 DE SEPTIEMBRE DE 2022

DERECHOS A RECIBIR BIENES O SERVICIOS

Table with 7 columns: CONCEPTO, IMPORTES, 30 días, 60 días, 90 días, 120 días. Rows include Anticipo a proveedores, Otros derechos a recibir bienes o servicios, and Total.

BIENES DISPONIBLES PARA SU TRANSFORMACIÓN O CONSUMO (INVENTARIOS)

EL PRESENTE INSTITUTO DE ACUERDO A SU GIRO DE ACTIVIDADES NO REALIZA ACTIVIDADES DE PRODUCCIÓN POR LO QUE NO CUENTA CON ALMACÉN DE PRODUCTOS TERMINADOS, SOLO DE CONSUMO.

EL SALDO DEL RUBRO DE ALMACÉN REFLEJA LA EXISTENCIA DISPONIBLE POR EL INSTITUTO DE PROTECCION CIVIL DEL ESTADO DE TABASCO Y DEL FONDO DE CONTINGENCIA DE TABASCO AL 30 DE SEPTIEMBRE DE 2022. EL METODO DE EVALUACIÓN DEL ALMACÉN ESTABA BASADO EN COSTOS PROMEDIOS.

Table with 2 columns: CONCEPTO, IMPORTE. Lists various inventory items like 'Almacenes Años anteriores', 'Materiales y Utiles de Oficina', and 'Total Almacén IPCET'.

EN EL MES DE ENERO DE 2022 EN LA POLIZA DIARIO-8 CON FECHA 02/01/2022. SE REALIZO EN ESTE RUBRO LA RECLASIFICACIÓN DE LOS SALDOS QUE PERTENECEN A LA CONTABILIDAD DE 2021 Y AÑOS ANTERIORES, CON MOTIVO DE PODER DIFERENCIAR LOS SALDOS DE LA CONTABILIDAD DEL EJERCICIO ACTUAL CON LA DE AÑOS PASADOS.

Handwritten signature in blue ink.



I) NOTAS AL ESTADO DE SITUACION FINANCIERA
a) NOTAS DE DESGLOSE
DEL 01 DE ENERO AL 30 DE SEPTIEMBRE DE 2022

BIENES MUEBLES, INMUEBLES E INTANGIBLES

EL RUBRO DE BIENES INMUEBLES REFLEJA EL VALOR DE LOS BIENES DE ESTE INSTITUTO AL 30 DE SEPTIEMBRE DE 2022, DE LOS TERRENCOS COMO LA INFRAESTRUCTURA DE LOS MISMOS

Se tiene los siguiente Saldos de Terrenos:

CONCEPTO	VALOR TERRENO	VALOR CONSTRUCCION
Terrenos	\$ 21,528,237.48	\$ -
Subtotal 1:	\$ 21,528,237.48	\$ -

Se tiene los siguiente Saldos de Edificios no Habitacionales:

CONCEPTO	VALOR TERRENO	VALOR CONTRUCCION
Bienes Inmuebles	\$ 21,528,237.48	\$ -
Valor Construcción	\$ -	\$ 35,403,604.06
Subtotal 2:	\$ 21,528,237.48	\$ 35,403,604.06
Gran Total:	\$ -	\$ 35,403,604.06

CONCEPTO	IMPORTE
Software	\$ 30,000.00
Licencias Informáticas e Intelectuales	\$ 7,505.20
Total:	\$ 37,505.20

EL RUBRO DE BIENES INTANGIBLES TIENE SALDO AL CIERRE AL 30 DE SEPTIEMBRE DE 2022, POR LA CANTIDAD DE \$ 37,505.20 Y REFLEJÁ TODOS LOS BIENES INTANGIBLES PROPIEDAD DE ESTE INSTITUTO

ESTIMACIONES Y DETERIOROS

LA DEPRECIACION ACUMULADA POR DETERIORO DE ACTIVO CIERRA AL 30 DE SEPTIEMBRE DE 2022 CON UN MONTO DE -81,532,884.19, LOS CUALES SE INTEGRAN DE LA SIGUIENTE MANERA:

1-2-01- - - (Depreciación Acumulada de Inmuebles)	-511,147,626.92
2-6-1-01- - Dep. Colonia Tigresa	\$1,760,537.40
2-6-1-02- - Dep. Bar. Isidro	\$1,206,721.43
2-6-1-03- - Dep. Colonia Las Gavotas	\$4,178,552.06
2-6-1-05- - Dep. Acumulada Ejido Hojo Gomez	\$1,424,859.82
2-6-1-07- - Rta. Oriente esta Sección	\$1,077,850.83
1-2-02- - - (Depreciación Acumulada de muebles)	-570,181,102.84
2-6-2-01- - Dep. Acum. Mob. de Oficina y Estancia	\$7,251,878.83
2-6-2-01-01- Dep. Acum. Mobiliario	\$7,255,881.71
2-6-2-01-04- Dep. Acum. Bienes Informáticos	\$487,195.89
2-6-2-01-05- Dep. Acum. Mobiliario y Equipo Focotab	\$0.00
2-6-2-01-07- Dep. Acum. Equipo de Administración	\$258,550.77
2-6-2-01-08- Dep. Acum. Mob. y Epo.	\$0.00
2-6-2-02- - Dep. Acum. Mob. y Educativos	\$7,286,537.09
2-6-2-02-03- Dep. Acum. Equipo y Aparatos Audiovisuales	\$116,117.85
2-6-2-02-03- Dep. Acum. Cámaras Fotográficas y de Video	\$114,257.53
2-6-2-02-05- Dep. Acum. Otros Mob. y Eq. Educativos y Recreativos	\$7,088,192.82
2-6-2-03- - Dep. Acum. Equipo Médico y de Laboratorio	\$1,571,520.97
2-6-2-03-01- Dep. Acum. Equipos Médicos y de Laboratorio	\$1,571,520.97
2-6-2-03-03- Dep. Acum. Equipo e Instrumental	\$0.00
2-6-2-04- - Dep. Acum. Equipo de Transporte	\$25,540,025.91
2-6-2-04-01- Dep. Acum. Veh. y de terre. cest. exclus. p/ ocaso. natu.	\$24,710,944.05
2-6-2-04-04- Dep. Acum. Transporte Mantenim.	\$829,781.76
2-6-2-04-05- Dep. Acum. Equipos de Transporte Terrestre Focotab	\$0.00
2-6-2-04-07- Dep. Acum. Equipo de Transporte	\$0.01
2-6-2-05- - Dep. Acum. Equipo de Defensa y Seguridad	\$7,630,357.53
2-6-2-05-01- Dep. Acum. Maquinaria y Eq. de Defensa y Seg. Póliza	\$7,630,357.53
2-6-2-05-02- Dep. Acum. Equipo de Defensa Focotab	\$0.00
2-6-2-05-03- Dep. Acum. Equipo de Defensa y Seguridad	\$0.00
2-6-2-06- - Dep. Acum. Maquinaria y Equipo y Herramientas	\$28,455,082.71
2-6-2-06-04- Dep. Acum. Maquinaria y equipo de construcción	\$14,887.44
2-6-2-06-06- Dep. Acum. Eq. y Aparatos de Comunicación y Telecom.	\$13,255,091.13
2-6-2-06-07- Dep. Acum. Eq. y Aparat. de Comu. y Telecom. Focotab	\$0.00
2-6-2-06-08- Dep. Acum. Maquinaria y Eq. Eléctrico y Electrónico	\$6,348,902.85
2-6-2-06-09- Dep. Acum. Herramientas y Maq. Herramientas	\$6,742,138.82
2-6-2-06-10- Dep. Acum. Herramientas y Maq. Focotab	\$0.00
2-6-2-06-13- Dep. Acum. Mob. y Otros Equipos	\$0.00
1-2-04- - - (Amortización acumulada de activos intangibles)	-53,954.38
2-6-4-01- - Software Geog. Net.	\$1,954.38

**1) NOTAS AL ESTADO DE SITUACION FINANCIERA
a) NOTAS DE DESGLOSE
DEL 01 DE ENERO AL 30 DE SEPTIEMBRE DE 2022**
OTROS ACTIVOS

EL PRESENTE INSTITUTO NO TIENE VALORES EN GARANTÍA AL 30 DE SEPTIEMBRE DE 2022.

PASIVOS
CUENTAS POR PAGAR A CORTO PLAZO:

EL PASIVO CIRCULANTE, AL CIERRE AL 30 DE SEPTIEMBRE DE 2022, LO INTEGRAN LAS CUENTAS DE LAS FINANCIERAS A PAGAR A CORTO PLAZO, ASÍ COMO RETENCIONES Y CONTRIBUCIONES.

CUENTAS POR PAGAR A CORTO PLAZO	IMPORTE	30 días	60 días	90 días	120 días
Servicios Personales por Pagar a Corto Plazo	\$ 223,176.23	\$ 223,176.23			
Proveedores por Pagar a Corto Plazo	\$ 3,857,820.48	\$ 202,474.88	\$ -	\$ -	\$ 3,655,345.60
Retenciones y contribuciones por Pagar	\$ 889,893.89	\$ 887,509.44			\$ 2,384.45
Devoluciones de Contribuciones por pagar	\$ -	\$ -		\$ -	\$ -
Otras Cuentas por Pagar a Corto Plazo	\$ 8,381.32	\$ 2,123.78		\$ 6,255.54	\$ 2.00
Subtotal 1:	\$ 4,979,271.92	\$ 1,315,284.33	\$ -	\$ 6,255.54	\$ 3,657,732.05

OTROS PASIVOS A CORTO PLAZO	IMPORTE	30 días	60 días	90 días	120 días
Otros Pasivos a Corto Plazo	\$ 1,443.20	\$ 1,443.20			
Subtotal 2:	\$ 1,443.20	\$ 1,443.20	\$ -	\$ -	\$ -
TOTAL PASIVO CIRCULANTES (1+2)	\$ 4,980,715.12	\$ 1,316,727.53	\$ -	\$ 6,255.54	\$ 3,657,732.05

LOS SALDOS EN EL RUBRO DE SERVICIOS PERSONALES POR PAGAR A CORTO PLAZO CORRESPONDE AL IMPORTE POR PAGAR DE CUOTAS PATRONALES AL INSTITUTO DE SEGURIDAD SOCIAL DEL ESTADO DE TABASCO CON MOTIVO DE PAGARSE EN EL MES SIGUIENTE.

LOS SALDOS DE PROVEEDORES A CORTO PLAZO CORRESPONDE A: "PROVEEDOR CONSORCIO LEMON S.A. DE C.V. CON UN IMPORTE DE \$40,000.00. "EL PROVEEDOR BALBOA LUBRICACION S.A. DE C.V. CON UN IMPORTE DE \$1,345.80. "EL PROVEEDOR DCO AVIATIONS SOLUTIONS S.A. DE C.V. CON UN IMPORTE DE \$ 3,654,000.00. "EL PROVEEDOR GABRIELA MENDEZ AGUILAR CON UN IMPORTE DE \$ 8,203.98. "EL PROVEEDOR SARAY MENDEZ AGUILAR CON UN IMPORTE DE \$3,742.10. EL PROVEEDOR FRANCISCO JAVIER URBANO OJEDA CON UN IMPORTE DE \$ 301.75. "EL PROVEEDOR ASUNCION PERERA RODRIGUEZ CON UN IMPORTE DE \$17,980.00. "EL PROVEEDOR LUIS ENRIQUE CONTRERA LOPEZ CON UN IMPORTE DE \$11,819.19. "EL PROVEEDOR GUADALUPE ZAPATA HERNANDEZ CON UN IMPORTE DE \$10,631.05. "EL PROVEEDOR BLANCA ISABEL RAMIREZ CON UN IMPORTE DE \$109,796.86.

LOS SALDOS DE RETENCIONES Y CONTRIBUCIONES CORRESPONDIENTE A LOS IMPUESTOS DE ISR RETENIDOS POR CONCEPTOS DE SUELDOS Y SALARIOS Y ASIMILADOS A SALARIOS DEL PERIODO DEL MES DE OCTUBRE QUEDARON PROVISIONADOS PARA PAGARSE EN EL MES SIGUIENTE DE ACUERDO A LO ESTIPULADO EN EL CÓDIGO FISCAL DE LA FEDERACIÓN QUE SEÑALA A MAS TARDAR DEL DIA 17 DEL MES POSTERIOR DEL PERIODO QUE CORRESPONDE.

EL PASIVO CON CANTIDAD DE \$3,654,000.00 CORRESPONDEN A UNA OPERACIÓN EFECTUADA CON EL PROVEEDOR DCO AVIATIONS SOLUTIONS S.A. DE C.V., AMPARADA CON FACTURA DE FOLIO FISCAL: "64047-ef1-804c-428b-66c3-719306781e5c" Y CON NUMERO DE SERIE DEL CSD: 00001009909304214018. HACIENDO MENCIÓN A EL CONCEPTO DE "TERCER PAGO PARA LA ADQUISICIÓN DE UNA AERONAVE USADA DE ALA ROTATIVA (HELICÓPTERO) CON LAS SIGUIENTES CARACTERÍSTICAS: MARCA: AGUSTA WESTLAND, MODELO: AW109E POWER, N° DE SERIE: 11134. AÑO DE FABRICACIÓN: 2002. CON NUMERO DE CONTRATO PRO14-01/15." EL CUAL EN LA ACTUALIDAD SE ENCUENTRA EN UN PROCESO DE LITIGIO CON N° DE DEMANDA: CI-DGI-259/2017.





TABASCO

INSTITUTO DE PROTECCIÓN CIVIL DEL ESTADO DE TABASCO



IPCET

INSTITUTO DE PROTECCIÓN CIVIL DEL ESTADO DE TABASCO

II) NOTAS AL ESTADO DE ACTIVIDADES DEL 01 DE ENERO AL 30 DE SEPTIEMBRE DE 2022

INGRESOS DE GESTIÓN

EL ESTADO DE ACTIVIDADES SE ELABORO CON BASE A LOS LINEAMIENTOS DE LA LEY GENERAL DE CONTABILIDAD GUBERNAMENTAL Y CON BASE EN LOS NUEVOS FORMATOS EMITIDOS POR EL CONSEJO NACIONAL DE ARMONIZACIÓN CONTABLE (CONAC).

Total de Ingresos de Gestión

ESTA CUENTA REFLEJA EL IMPORTE DE LOS INGRESOS DE GESTIÓN RECIBIDOS POR EL INSTITUTO AL 30 DE SEPTIEMBRE DE 2022, SE OBTUVIERON INGRESOS DE ESTE RUBRO DE LA SIG. MANERA.

CONCEPTO	IMPORTE
Dirección de Administración	\$ 2,010,392.61
Total:	\$ 2,010,392.61

INGRESOS DE PARTICIPACIONES, APORTACIONES, TRANSFERENCIAS, ASIGNACIONES Y OTROS.

Total de Participaciones

ESTE RUBRO REFLEJA EL IMPORTE DE LAS PARTICIPACIONES QUE FUERON AUTORIZADAS A ESTE INSTITUTO POR LA SECRETARIA DE FINANZAS AL 30 DE SEPTIEMBRE DE 2022.

CONCEPTO	IMPORTE
Dirección de Administración	\$ 78,104,697.30
Total:	\$ 78,104,697.30

ESTO SE APLICÓ A DIVERSOS GASTOS DE FUNCIONAMIENTO CON BASE A LA NORMATIVIDAD VIGENTE Y AL PRESUPUESTO AUTORIZADO PARA ESTE PERIODO.

GASTOS Y OTRAS PERDIDAS

ESTA INTEGRADA POR LOS GASTOS OPERATIVOS DE FUNCIONAMIENTO DE ESTE INSTITUTO Y CON BASE AL INGRESO REGISTRADO Y AUTORIZADO, SE APLICARÓN LOS GASTOS DE LA SIGUIENTE FORMA:

CONCEPTO	IMPORTE
Dirección de Administración	\$ 42,545,476.11
Total:	\$ 42,545,476.11



II) NOTAS AL ESTADO DE ACTIVIDADES DEL 01 DE ENERO AL 30 DE SEPTIEMBRE DE 2022

SERVICIOS PERSONALES

EN EL SALDO DE ESTE RUBRO SE REGISTRAN LAS CUENTAS DE REMUNERACIONES AL PERSONAL DE CARÁCTER PERMANENTE, REMUNERACIONES AL PERSONAL DE CARÁCTER TRANSITORIO, REMUNERACIONES ADICIONALES Y ESPECIALES, SEGURIDAD SOCIAL, OTRAS PRESTACIONES SOCIALES Y ECONOMICAS, PAGO DE ESTIMULOS A SERVIDORES PÚBLICOS E IMPUESTOS SOBRE NÓMINAS Y OTROS QUE SE DERIVEN DE UNA RELACIÓN LABORAL, ESTOS SALDOS ESTAN IGUALES A LOS DEL GASTO REPORTADO EN EL PRESUPUESTO.

Table with 2 columns: CONCEPTO, IMPORTE. Rows: Dirección de Administración (\$ 34,550,822.33), Total (\$ 34,550,822.33)

MATERIALES Y SUMINISTROS

EL SALDO DE ESTE RUBRO LA INTEGRAN LAS SIGUIENTES CUENTAS DE COMBUSTIBLES, LUBRICANTES Y ADITIVOS, MATERIALES DE ADMINISTRACIÓN DOCUMENTOS Y ARTICULOS OFICIALES, MATERIALES Y ARTICULOS DE CONSTRUCCIÓN Y DE REPARACIÓN, VESTUARIO Y HERRAMIENTAS, REFACC.Y ACCESORIOS MENORES.

Table with 2 columns: CONCEPTO, IMPORTE. Rows: Dirección de Administración (\$ 3,212,242.93), Total (\$ 3,212,242.93)

SERVICIOS GENERALES

EL SALDO DE ESTE RUBRO LA INTEGRAN LAS SIGUIENTES CUENTAS CONTABLES, SERVICIOS BASICOS, SERVICIOS DE ARRENDAMIENTO, SERVICIOS PROFESIONALES, CIENTIFICOS, TECNICOS Y OTROS SERVICIOS, SERVICIOS DE TRASLADO Y VIATICOS Y OTROS SERVICIOS GENERALES.

Table with 2 columns: CONCEPTO, IMPORTE. Rows: Dirección de Administración (\$ 4,782,410.85), Total (\$ 4,782,410.85)

OTROS GASTOS

ESTE RUBRO REFLEJA EL IMPORTE POR ACTUALIZACIÓN POR CONCEPTO DE OTROS GASTOS POR AYUDA SOCIALES Y DEPRECIACIÓN DE LOS ACTIVOS, ASIGNADO AL PRESENTE INSTITUTO.

Table with 2 columns: CONCEPTO, IMPORTE. Rows: Dirección de Administración (\$ -), Total (\$ -)

Handwritten signatures in blue ink at the bottom right of the page.



**III) NOTAS AL ESTADO DE VARIACIONES EN LA HACIENDA PUBLICA/PATRIMONIO
DEL 01 DE ENERO AL 30 DE SEPTIEMBRE DE 2022**

AL ESTADO DE VARIACIONES EN LA HACIENDA PUBLICA/PATRIMONIO SE ELABORO CON BASE A LOS LINEAMIENTOS DE LA NUEVA LEY GENERAL DE CONTABILIDAD GUBERNAMENTAL Y CON BASE EN LOS NUEVOS FORMATOS EMITIDOS POR EL CONSEJO NACIONAL DE ARMONIZACIÓN CONTABLE (CONAC).

HACIENDA PUBLICA/ PATRIMONIO CONTRIBUIDO

LA HACIENDA PUBLICA/PATRIMONIO CONTRIBUIDO EN EL AÑO 2015 HA SUFRIDO MODIFICACIÓN POR TIPO DE NATURALEZA DE LOS MONTO DE CIERTOS BIENES A REVALUACIÓN DE LOS MISMOS, POR LO QUE CUMPLE CON LA NORMATIVIDAD VIGENTE DEL GOBIERNO DEL ESTADO.

PATRIMONIO CONTRIBUIDO	ACTUAL	ANTERIOR
APORTACIONES	66,212,248.85	66,212,248.85
ACTUALIZACIONES	0.00	0.00



IV) NOTAS AL ESTADO DE FLUJOS DE EFECTIVO AL 30 DE SEPTIEMBRE DE 2022

EL ESTADO DE FLUJO SE ELÉBORO CON BASE A LOS LINEAMIENTOS DE LA LEY GENERAL DE CONTABILIDAD GUBERNAMENTAL Y CON BASE EN LOS NUEVOS FORMATOS EMITIDOS POR EL CONSEJO NACIONAL DE ARMONIZACIÓN CONTABLE (CONAC).

EFFECTIVO Y EQUIVALENTES

EL ANALISIS DE LOS SALDOS INICIAL Y FINAL QUE FIGURAN EN LA ÚLTIMA PARTE DEL ESTADO DE FLUJO DE EFECTIVO EN LA CUENTA DE EFECTIVO Y EQUIVALENTES ES COMO SIGUE.

ESTÁN INTEGRADO POR LAS CUENTAS DE EFECTIVO Y BANCOS TESORERÍA POR UN IMPORTE AL CIERRE DE SEPTIEMBRE 2022 DE \$ 9,188,372.38, HUBO INCREMENTO COMPARADO AL MES DE AGOSTO DE 2022 POR LA CANTIDAD DE \$ 1,108,233.03

Table with 3 columns: Description, INICIAL, FINAL. Rows include: EFECTIVO EN BANCOS - TESORERÍA, EFECTIVO EN BANCOS - DEPENDENCIAS, INVERSIONES TEMPORALES (HASTA 3 MESES), FONDOS CON AFECTACIÓN ESPECÍFICA, DEPÓSITOS DE FONDOS DE TERCEROS Y OTROS, TOTAL DE EFECTIVO Y EQUIVALENTES.

ADQUISICIONES DE BIENES MUEBLES E INMUEBLES CON SU MONTO

Table with 6 columns: RECURSO, MES, CONCEPTO, IMPORTE, IVA, PAGADO. Rows list various purchases like ESTACION DE TRABAJO DE 64 BITS, CAMION CISTERNA, VEHICULOS DE ATAQUE RAPIDO, etc.

CONCILIACIÓN DE LOS FLUJOS DE EFECTIVO NETOS DE LAS ACTIVIDADES DE OPERACIÓN Y LA CUENTA DE AHORRO/DESAHORRO ANTES DE RUBROS EXTRAORDINARIOS. A CONTINUACIÓN, SE PRESENTA.

Table with 3 columns: Description, INICIAL, FINAL. Rows include: AHORRO/DESAHORRO ANTES DE RUBROS EXTRAORDINARIOS, MOVIMIENTOS DE PARTIDAS (O RUBROS) QUE NO AFECTAN AL EFECTIVO, DEPRECIACIÓN, AMORTIZACIÓN, INCREMENTOS EN LAS PROVISIONES, etc.

Handwritten signature and initials in blue ink.



V) CONCILIACIÓN ENTRE LOS INGRESOS PRESUPUESTARIOS Y CONTABLES, ASÍ COMO ENTRE LOS EGRESOS PRESUPUESTARIOS Y LOS GASTOS CONTABLES

INSTITUTO DE PROTECCIÓN CIVIL DEL ESTADO DE TABASCO (IPCET) CONCILIACIÓN ENTRE LOS INGRESOS PRESUPUESTARIOS Y CONTABLES CORRESPONDIENTE DEL 01 DE ENERO AL 30 DE SEPTIEMBRE DE 2022 (CIFRAS EN PESOS)	
1. TOTAL DE INGRESOS PRESUPUESTARIOS	\$ 80,115,090.57
2. MÁS INGRESOS CONTABLES NO PRESUPUESTARIOS	\$ -
2.1 INGRESOS FINANCIEROS	\$ -
2.2 INCREMENTO POR VARIACIÓN DE INVENTARIOS	\$ -
2.3 DISMINUCIÓN DEL EXCESO DE ESTIMACIONES POR PÉRDIDA O DETERIORO U OBSOLESCENCIA	\$ -
2.4 DISMINUCIÓN DEL EXCESO DE PROVISIONES	\$ -
2.5 OTROS INGRESOS Y BENEFICIOS VARIOS	\$ -
2.6 OTROS INGRESOS CONTABLES NO PRESUPUESTARIOS	\$ -
3. MENOS INGRESOS PRESUPUESTARIOS NO CONTABLES	\$ -
3.1 APROVECHAMIENTOS PATRIMONIALES	\$ -
3.2 INGRESOS DERIVADOS DE FINANCIAMIENTOS	\$ -
3.3 OTROS INGRESOS PRESUPUESTARIOS NO CONTABLES	\$ -
4. TOTAL DE INGRESOS CONTABLES	\$ 80,115,090.57

"BAJO PROTESTA DE DECIR VERDAD DECLARAMOS QUE LOS ESTADOS FINANCIEROS Y SUS NOTAS, SON RAZONABLEMENTE CORRECTOS Y SON RESPONSABILIDAD DEL EMISOR"

INSTITUTO DE PROTECCIÓN CIVIL DEL ESTADO DE TABASCO (IPCET)	
CONCILIACIÓN ENTRE LOS EGRESOS PRESUPUESTARIOS Y LOS GASTOS CONTABLES	
CORRESPONDIENTE DEL 01 DE ENERO AL 30 DE SEPTIEMBRE DE 2022	
(CIFRAS EN PESOS)	
1. TOTAL DE EGRESOS PRESUPUESTARIOS	\$ 72,721,917.32
2. MENOS EGRESOS PRESUPUESTARIOS NO CONTABLES	\$ 29,884,309.11
2.1 MATERIAS PRIMAS Y MATERIALES DE PRODUCCIÓN Y COMERCIALIZACIÓN	\$ -
2.2 MATERIALES Y SUMINISTROS	\$ -
2.3 MOBILIARIO Y EQUIPO DE ADMINISTRACIÓN	\$ 45,603.85
2.4 MOBILIARIO Y EQUIPO EDUCACIONAL Y RECREATIVO	\$ -
2.5 EQUIPO E INSTRUMENTAL MÉDICO Y DE LABORATORIO	\$ -
2.6 VEHÍCULOS Y EQUIPO DE TRANSPORTE	\$ 19,274,139.68
2.7 EQUIPO DE DEFENSA Y SEGURIDAD	\$ -
2.8 MAQUINARIA, OTROS EQUIPOS Y HERRAMIENTAS	\$ 10,564,565.58
2.9 ACTIVOS BIOLÓGICOS	\$ -
2.1 BIENES INMUEBLES	\$ -
2.11 ACTIVOS INTANGIBLES	\$ -
2.12 OBRA PÚBLICA EN BIENES DE DOMINIO PÚBLICO	\$ -
2.13 OBRA PÚBLICA EN BIENES PROPIOS	\$ -
2.14 ACCIONES Y PARTICIPACIONES DE CAPITAL	\$ -
2.15 COMPRA DE TÍTULOS Y VALORES	\$ -
2.16 CONCESIÓN DE PRÉSTAMOS	\$ -
2.17 INVERSIONES EN FIDEICOMISOS, MANDATOS Y OTROS ANÁLOGOS	\$ -
2.18 PROVISIONES PARA CONTINGENCIAS Y OTRAS EROGACIONES ESPECIALES	\$ -
2.19 AMORTIZACIÓN DE LA DEUDA PÚBLICA	\$ -
2.2 ADEUDOS DE EJERCICIOS FISCALES ANTERIORES (ADEFAS)	\$ -
2.21 OTROS EGRESOS PRESUPUESTARIOS NO CONTABLES	\$ -
3. MÁS GASTOS CONTABLES NO PRESUPUESTARIOS	-\$ 292,132.10
3.1 ESTIMACIONES, DEPRECIACIONES, DETERIOROS, OBSOLESCENCIA Y AMORTIZACIONES	\$ -
3.2 PROVISIONES	\$ -
3.3 DISMINUCIÓN DE INVENTARIOS	-\$ 292,132.10
3.4 AUMENTO POR INSUFICIENCIA DE ESTIMACIONES POR PÉRDIDA O DETERIORO U OBSOLESCENCIA	\$ -
3.5 AUMENTO POR INSUFICIENCIA DE PROVISIONES	\$ -
3.6 OTROS GASTOS	\$ -
3.7 OTROS GASTOS CONTABLES NO PRESUPUESTARIOS	\$ -
4. TOTAL DE GASTOS CONTABLES	\$ 42,545,476.11

"BAJO PROTESTA DE DECIR VERDAD DECLARAMOS QUE LOS ESTADOS FINANCIEROS Y SUS NOTAS, SON RAZONABLEMENTE CORRECTOS Y SON RESPONSABILIDAD DEL EMISOR"



**b) NOTAS DE MEMORIA (CUENTAS DE ORDEN)
DEL 01 DE ENERO AL 30 DE SEPTIEMBRE DE 2022**

CUENTAS DE ORDEN CONTABLES Y PRESUPUESTARIAS:

EN EL PERIODO PRESENTADO LA ENTIDAD NO REGISTRO OPERACIONES FINANCIERAS QUE IMPLICARAN EL REGISTRO DE CUENTAS DE ORDEN CONTABLE

CONTABLES		
VALORES		
EMISION DE OBLIGACIONES		
AVALES Y GARANTIAS		
JUICIOS		
CONTRATOS P/PRESTACION DE SERV. Y CONSTRUCCIONES		
BIENES CONCESIONADOS EN COMODATO		

EN ATENCION A LAS DISPOSICIONES ESTABLECIDAS EN LA LEY GENERAL DE CONTABILIDAD GUBERNAMENTAL Y AL MARCO NORMATIVO ESTABLECIDO POR EL CONSEJO NACIONAL DE ARMONIZACION CONTABLE, EL ESTADO DE SITUACION FINANCIERA DEL INSTITUTO DE PROTECCION CIVIL DEL ESTADO PRESENTA EL SALDO DEL PERIODO DE LAS CUENTAS PRESUPUESTALES DEL INGRESO Y DEL EGRESO, LAS CUALES SE ENLISTAN EN EL SIGUIENTE CUADRO:

LEY DE INGRESOS PRESUPUESTALES	CANTIDADES	
LEY DE INGRESO ESTIMADA	\$ 69,154,207.42	SF/0001/2022
LEY DE INGRESO POR EJECUTAR	\$ 33,385,753.50	
LEY DE INGRESOS MODIFICADA	\$ 44,313,287.61	SF/AN0075/2022, SF/AN0052/2022, IP CET/181/2022, IP CET/0182/2022, IP CET/1161/2021, IP CET/0326/2022, SF/RLO145/2022, SF/AP0089/2022, SEDENER-3118-006-IP CET-2021/IMOD-01, SF/AP0487/2022, IP CET/0384-BIS/2022, IP CET/0386-BIS/2022, SAIG/SSRH/1094/2022, IP CET/DA/1069/2022, SF/AP0628/2022, IP CET/DA/1070/2022, SAIG/SSRH/1838/2022, SF/AP0786/2022, SF/AP0827/2022, SF/AP0999/2022, IP CET/0082-BIS/2022, IP CET/535/2022, IP CET/445/2022, SF/AC0682/2022, SAIG/SSRH/2138/2022, IP CET/0384-BIS/2022, IP CET/643/2022, IP CET/698/2022, IP CET/705/2022, IP CET/662/2022, IP CET/618/2022, IP CET/0192/2022, IP CET/740/2022, IP CET/741/2022, IP CET/0755/2022, IP CET/759/2022, SF/AP1061/2022, IP CET/748/2022, IP CET/758/2022, IP CET/776/2022, IP CET/806/2022, IP CET/805/2022, SAIG/SSRH/2451/2022, DCAS-GRS-CADPTI 01, IPTI CIVICA, DGA, 5021
LEY DE INGRESOS DEVENGADA	\$ 80,115,090.57	
LEY DE INGRESOS RECAUDADO	\$ 79,623,615.92	

LEY DE EGRESOS PRESUPUESTALES	CANTIDADES	
PRESUPUESTO DE EGRESO APROBADO	\$ 69,154,207.42	SF/0001/2022
PRESUPUESTO DE EGRESO POR EJERCER	\$ 25,111,675.00	
PRESUPUESTO DE EGRESO MODIFICADO	\$ 44,313,287.61	SF/AN0075/2022, SF/AN0052/2022, IP CET/181/2022, IP CET/0182/2022, IP CET/1161/2021, IP CET/0326/2022, SF/RLO145/2022, SF/AP0089/2022, SEDENER-3118-006-IP CET-2021/IMOD-01, SF/AP0487/2022, IP CET/0384-BIS/2022, IP CET/0386-BIS/2022, SAIG/SSRH/1094/2022, IP CET/DA/1069/2022, SF/AP0628/2022, IP CET/DA/1070/2022, SAIG/SSRH/1838/2022, SF/AP0786/2022, SF/AP0827/2022, SF/AP0999/2022, IP CET/0082-BIS/2022, IP CET/535/2022, IP CET/445/2022, SF/AC0682/2022, SAIG/SSRH/2138/2022, IP CET/0384-BIS/2022, IP CET/643/2022, IP CET/698/2022, IP CET/705/2022, IP CET/662/2022, IP CET/618/2022, IP CET/0192/2022, IP CET/740/2022, IP CET/741/2022, IP CET/0755/2022, IP CET/759/2022, SF/AP1061/2022, IP CET/748/2022, IP CET/758/2022, IP CET/776/2022, IP CET/806/2022, IP CET/805/2022, SAIG/SSRH/2451/2022, DCAS-GRS-CADPTI 01, IPTI CIVICA, DGA, 5021
PRESUPUESTO DE EGRESOS COMPROMETIDO	\$ 72,721,917.32	
PRESUPUESTO DE EGRESOS DEVENGADO	\$ 72,721,917.32	
PRESUPUESTO DE EGRESOS EJERCIDO	\$ 72,296,266.31	
PRESUPUESTO DE EGRESOS PAGADO	\$ 72,296,266.31	

Vo. Bo.

ING. MAURO W. N. Z. AGRIN
COORDINADOR GENERAL DEL
INSTITUTO DE PROTECCION CIVIL

REVISÓ

L.C.P. RUBI LARIOS RODRIGUEZ
DIRECTORA ADMINISTRATIVA

ELABORO

L.C.P. JOSE ABISAE RAMON GARCIA
JEFE DEL DEPTO. DE RECURSOS
FINANCIEROS Y CONTABILIDAD

*Bajo protesta de decir verdad declaro que los Estados Financieros y sus notas, son razonablemente correctos y son responsabilidad del emisor.



TABASCO

INSTITUTO DE PROTECCIÓN CIVIL DEL ESTADO DE TABASCO

C) NOTAS DE GESTIÓN ADMINISTRATIVA

AL 30 DE SEPTIEMBRE DE 2022

(PESO MEXICANO)



IPCET

INSTITUTO DE PROTECCIÓN CIVIL
DEL ESTADO DE TABASCO

1.- INTRODUCCIÓN

EL OBJETIVO DEL PRESENTE DOCUMENTO, ES LA REVELACIÓN DE LOS ASPECTOS FINANCIEROS Y CONTABLES MÁS RELEVANTES DEL INSTITUTO DE PROTECCIÓN CIVIL DEL ESTADO TABASCO, ELABORÁNDOSE LOS ESTADOS FINANCIEROS CON BASE A LOS LINEAMIENTOS DE LA NUEVA LEY GENERAL DE CONTABILIDAD GUBERNAMENTAL Y A LOS NUEVOS FORMATOS EMITIDOS POR EL CONSEJO NACIONAL DE ARMONIZACIÓN CONTABLE (CONAC).

2.- PANORAMA ECONÓMICO Y FINANCIERO

EL INSTITUTO DE PROTECCIÓN CIVIL DEL ESTADO TABASCO, OPERA CON UN ESQUEMA DE PRESUPUESTO Y PATRIMONIO Y APLICA SU PRESUPUESTO ASIGNADO CON RACIONALIDAD Y AUSTERIDAD DE ACUERDO A LAS NORMAS VIGENTES, SIENDO SU RÉGIMEN JURÍDICO DE PERSONA MORAL CON FINES NO LUCRATIVOS.

3.- AUTORIZACIÓN E HISTORIA

EN BASE AL DECRETO 185, SE EXPIDE LA LEY DE PROTECCIÓN CIVIL DEL ESTADO DE TABASCO Y SE CREA EL INSTITUTO DE PROTECCIÓN CIVIL DEL ESTADO DE TABASCO, PUBLICADO EN EL SUPLEMENTO D, DEL PERIÓDICO OFICIAL NÚMERO 7546, DE FECHA 31 DE DICIEMBRE DE 2014, ENTRANDO EN VIGOR EL 01 DE ENERO DE 2015, LA CUAL EN SU ARTÍCULO TRANSITORIO SEXTO ESTABLECE QUE SE TOMARAN LAS MEDIDAS CONDUCENTES PARA TRANSFERIR AL INSTITUTO EL PRESUPUESTO Y LOS BIENES MUEBLES E INMUEBLES ASIGNADOS A LA COORDINACIÓN DE PROTECCIÓN CIVIL DEPENDIENTE DE LA SECRETARÍA DE GOBIERNO DEL ESTADO DE TABASCO, MISMOS QUE PASARÁN A FORMAR PARTE DEL PATRIMONIO DEL INSTITUTO DE PROTECCIÓN CIVIL DEL ESTADO DE TABASCO, EN EL MARCO DE DICHA DISPOSICIÓN DE LEY, A PARTIR DEL PRIMERO DE ENERO DE 2015, EL INSTITUTO DE PROTECCIÓN CIVIL DEL ESTADO DE TABASCO RECIBIÓ, PARA EFECTOS DE OPERACIÓN DE SUS FUNCIONES, LOS BIENES MUEBLES E INMUEBLES QUE ESTABAN EN USO POR LA COORDINACIÓN DE PROTECCIÓN CIVIL DE LA SECRETARÍA DE GOBIERNO. EN VIRTUD DEL CITADO DECRETO 185, DICHS MUEBLES E INMUEBLES PRESENTAN UN ESTATUS CONTABLE Y ADMINISTRATIVO EN CALIDAD DE REGULARIZACIÓN, COMO RESULTADO DE UN PROCESO PREVIO EN QUE LOS ALUDIDOS BIENES FUERON TRANSFERIDOS DEL PATRIMONIO DE LA SECRETARÍA DE SEGURIDAD PÚBLICA A LA SECRETARÍA DE GOBIERNO DEL ESTADO DE TABASCO, QUE INICIO EL 10 DE ENERO DE 2013, SEGÚN CONSTA EN ACTA DE TRANSFERENCIA, SEGÚN DECRETO 270 EN EL QUE SE REFORMA LA LEY ORGÁNICA DEL PODER EJECUTIVO DEL ESTADO DE TABASCO, PUBLICADO EN EL SUPLEMENTO B DEL PERIÓDICO OFICIAL NÚMERO 7366 DE FECHA 26 DE DICIEMBRE DE 2012, EL CUAL ENTO EN VIGOR EL 1 DE ENERO DE 2013, QUEDANDO ASENTADAS LAS BASES PARA LA OBTENCIÓN DE LA INFORMACIÓN SOPORTE DE LOS BIENES MUEBLES E INMUEBLES PARA OBTENER LOS DOCUMENTOS NECESARIOS Y TRAMITAR LA REGULARIZACIÓN DE LOS MISMOS, Y EFECTUAR LOS REGISTROS CONTABLES Y FINANCIEROS, EN LA MINUTA DE TRABAJO QUE SE CELEBRÓ CON MOTIVO DE LA TRANSFERENCIA DE LA SECRETARÍA DE GOBIERNO AL INSTITUTO DE PROTECCIÓN CIVIL DEL ESTADO DE TABASCO, EL DÍA 01 DE MARZO DE 2015, A LAS 18:00 HORAS EN LUGAR QUE OCUPA LA SALA DE JUNTA DEL PISO 6 DE LA SECRETARÍA DE GOBIERNO, SITA EN AVENIDA GREGORIO MÉNDEZ ESQ. CON CALLE CARRANZA, EN LA CIUDAD DE VILLAHERMOSA TABASCO, QUEDANDO CONCLUIDO ESTE ACTO DE TRASPASO O TRANSFERENCIA A LAS 12:00 HORAS, DEL DÍA 16 DE JULIO DE 2015, SEGÚN ACTA ADMINISTRATIVA ENTREGA-RECEPCIÓN DE OFICINAS DE LA ADMINISTRACIÓN PÚBLICA ESTATAL PARA ACTOS DE TRASPASO O TRANSFERENCIA NUM: DCAE-ER-689/B2-196/07-15.

4.- ORGANIZACIÓN Y OBJETO SOCIAL

DENTRO DEL OBJETO DEL INSTITUTO DE PROTECCIÓN CIVIL DEL ESTADO DE TABASCO, SE ENCUENTRAN LOS SIGUIENTES

A).-EL SISTEMA ESTATAL ES UN CONJUNTO ORGÁNICO Y ARTICULADO DE ESTRUCTURAS, RELACIONES FUNCIONALES, MÉTODOS, NORMAS, INSTANCIAS, PRINCIPIOS, INSTRUMENTOS, POLÍTICAS, PROCEDIMIENTOS, SERVICIOS Y ACCIONES, QUE ESTABLECEN CORRESPONSABLEMENTE LAS DEPENDENCIAS Y ENTIDADES DEL SECTOR PÚBLICO ENTRE SI, CON LAS ORGANIZACIONES DE LOS DIVERSOS GRUPOS VOLUNTARIOS, SOCIALES, PRIVADOS Y CON LOS PODERES LEGISLATIVOS, EJECUTIVO Y JUDICIAL, LOS ORGANISMOS AUTÓNOMOS Y LOS MUNICIPIOS, A FIN DE EFECTUAR ACCIONES COORDINADAS EN MATERIA DE PROTECCIÓN CIVIL.

B).-EL OBJETIVO GENERAL DEL SISTEMA ESTATAL ES DE PROTEGER A LA PERSONA, A LA SOCIEDAD Y SU ENTORNO, ANTE LA EVENTUALIDAD DE LOS RIESGOS Y PELIGROS QUE REPRESENTAN LOS AGENTES PERTURBADORES Y LA VULNERABILIDAD EN EL CORTO, MEDIANO Y LARGO PLAZO PROVOCADA POR FENÓMENOS NATURALES O ANTROPOGÉNICOS, A TRAVÉS DE LA GESTIÓN INTEGRAL DE RIESGOS Y EL FOMENTO DE LA CAPACIDAD DE ADAPTACIÓN, AUXILIO Y RESTABLECIMIENTO DE LA POBLACIÓN.

C).- PERÍODO FISCAL

PERÍODO DEL 1 DE ENERO AL 30 DE SEPTIEMBRE DE 2022

D).- RÉGIMEN JURÍDICO

ES DE RÉGIMEN DE DERECHO PÚBLICO, POR SER DEPENDENCIA DEL PODER EJECUTIVO DEL GOBIERNO DEL ESTADO DE TABASCO

E).- CONSIDERACIÓN FISCAL

RÉGIMEN: PERSONAS MORALES CON FINES NO LUCRATIVOS

I.-EL INSTITUTO DE PROTECCIÓN CIVIL DEL ESTADO DE TABASCO, TIENE COMO OBLIGACIONES FISCALES LA RETENCIÓN Y PAGO DE ISR, INFORMATIVA DE PROVEEDORES, PROVISIONALES O MENSUALES Y ANUAL, Y 3% SOBRE NÓMINA, ESTATAL DEL GOBIERNO DEL ESTADO.

F).- ESTRUCTURA ORGANIZACIONAL

I.- SU ESTRUCTURA ORGANIZACIONAL VIGENTE ES LA SIGUIENTE: (1) COORDINADOR GENERAL, (4) DIRECCIONES GENERALES, Y (20) JEFES DE DEPARTAMENTOS.

5.- BASES DE PREPARACIÓN DE LOS ESTADOS FINANCIEROS.

LA CONTABILIDAD SE ELABORA CUMPLIENDO CON LAS DISPOSICIONES LEGALES EMITIDAS EN LA LEY GENERAL DE CONTABILIDAD GUBERNAMENTAL Y SUS IMPLICACIONES PARA LOS GOBIERNOS LOCALES, ASÍ COMO EN LA NORMATIVIDAD EMITIDA POR EL CONSEJO NACIONAL DE ARMONIZACIÓN CONTABLE (CONAC).

ES IMPORTANTE MENCIONAR QUE UNO DE LOS ELEMENTOS PRINCIPALES PARA RENDICIÓN DE CUENTAS POR PARTE DE QUIENES ADMINISTRAN LOS RECURSOS PÚBLICOS, DEBE SER EL CORRECTO, OPORTUNO Y VERAZ REGISTRO DE LAS OPERACIONES QUE SE REALICEN, PARA QUE DE ESTA MANERA, SE CUENTE CON UNA CONTABILIDAD TRANSPARENTE QUE REFLEJE LA SITUACIÓN FINANCIERA REAL DEL ENTE PÚBLICO QUE SE TRATE.

6).- POLÍTICAS DE CONTABILIDAD SIGNIFICATIVAS

EL REGISTRO DE LAS OPERACIONES ESTÁ EN APEGO A LOS POSTULADOS BÁSICOS DE CONTABILIDAD GUBERNAMENTAL Y A LAS NORMAS Y MANUALES VIGENTES A PARTIR DEL AÑO 2012 Y SE PRESENTAN CON LAS SIGUIENTES BASES;

1. POSTULADOS BÁSICOS DE CONTABILIDAD GUBERNAMENTAL
2. NORMAS Y METODOLOGÍA PARA LA DETERMINACIÓN DE LOS MOMENTOS CONTABLES DE LOS EGRESOS
3. CLASIFICADOR POR OBJETO DEL GASTO
4. CLASIFICADOR POR RUBROS DE INGRESOS
5. PLAN DE CUENTAS
6. NORMAS Y METODOLOGÍA PARA LA EMISIÓN DE INFORMACIÓN FINANCIERA
7. ESTRUCTURA DE LOS ESTADOS FINANCIEROS BÁSICOS
8. MANUAL DE CONTABILIDAD GUBERNAMENTAL
9. PRINCIPALES REGLAS DE REGISTRO Y VALORACIÓN DEL PATRIMONIO Y
10. CLASIFICACIÓN FUNCIONAL DEL GASTO.

7.- POSICIÓN EN MONEDA EXTRANJERA Y PROTECCIÓN POR REGISTRO CAMBIARIO.

NO APLICA

8.- REPORTE ANALÍTICO DE ACTIVO

A).- VIDA ÚTIL O PORCENTAJES DE DEPRECIACIÓN, DETERIORO O AMORTIZACIÓN UTILIZADOS EN LOS DIFERENTES TIPOS DE ACTIVOS.

EN EL PRESENTE PERIODO QUE SE INFORMA, NO SE HAN APLICADO DEPRECIACIONES O AMORTIZACIONES EN LOS ACTIVOS DE ESTE INSTITUTO, POR SER DE NUEVA CREACIÓN DE ACUERDO A LAS REGLAS ESPECÍFICAS DEL REGISTRO Y VALORACIÓN DEL PATRIMONIO, EMITIDAS POR EL CONSEJO NACIONAL DE ARMONIZACIÓN CONTABLE (CONAC) PUBLICADAS EN EL DIARIO OFICIAL DE LA FEDERACIÓN EL DÍA 13 DE DICIEMBRE DE 2011.

B).- CAMBIOS EN EL PORCENTAJE DE DEPRECIACIÓN O VALOR RESIDUAL DE LOS ACTIVOS.

NO APLICA

9.- REPORTE DE LA RECAUDACIÓN

NO APLICA

10.- INFORMACIÓN SOBRE LA DEUDA Y EL REPORTE ANALÍTICO DE LA DEUDA

NO SE POSEE DEUDA AL 30 DE SEPTIEMBRE DE 2022

11.- CALIFICACIONES OTORGADAS

NO APLICA

12.- PROCESO DE MEJORAS

LA DIRECCIÓN LLEVA A CABO EL SEGUIMIENTO DE LOS CONTROLES MEDIANTE ACTIVIDADES CONTINUAS, CON LA FINALIDAD DE PROPORCIONAR UNA SEGURIDAD RAZONABLE SOBRE LA CONSECUCCIÓN DE LOS OBJETIVOS DE ESTE INSTITUTO, RELATIVOS A LA FIABILIDAD DE LA INFORMACIÓN FINANCIERA, LA EFICACIA Y EFICIENCIA DE LAS OPERACIONES, ASÍ COMO SOBRE EL CUMPLIMIENTO DE LAS DISPOSICIONES LEGALES Y REGLAMENTARIAS APLICABLES.

13.- INFORMACIÓN POR SEGMENTOS

NO APLICA

14.- EVENTOS POSTERIORES AL CIERRE

NO APLICA

15.- PARTES RELACIONADAS

"NO EXISTEN PARTES RELACIONADAS QUE PUDIERAN EJERCER INFLUENCIA"

16.- SE CUMPLE CON DESCRIPCIÓN DE ANOTAR LA LEYENDA EN LOS ESTADOS FINANCIEROS.

"BAJO PROTESTA DE DECIR VERDAD DECLARAMOS QUE LOS ESTADOS FINANCIEROS Y SUS NOTAS SON RAZONABLEMENTE CORRECTOS Y SON RESPONSABILIDAD DEL EMISOR"

Vo. Bo.

ING. MAURO WINZIEGREGIN
COORDINADOR GENERAL DEL INSTITUTO DE
PROTECCIÓN CIVIL

REVISÓ

L.C.P. RUBI DARTIS RODRIGUEZ
DIRECTORA ADMINISTRATIVA

ELABORÓ

L.C.P. JOSE ABIGAIL RAMÓN GARCÍA
JEFE DEL DEPTO. DE RECURSOS
FINANCIEROS Y CONTABILIDAD

Rubros de Ingresos	Ingreso					Diferencia
	Estimado	Ampliaciones y Reducciones	Modificado	Devengado	Recaudado	
	(1)	(2)	(3= 1 + 2)	(4)	(5)	
Impuestos						
Cuotas y Aportaciones de Seguridad Social						
Contribuciones de Mejoras						
Derechos	\$ 2,649,499.42	\$ 10,908.97	\$ 2,660,408.39	\$ 2,010,392.61	\$ 2,007,931.29	-\$ 641,568.13
Productos						
Aprovechamientos						
Ingresos por Ventas de Bienes, Prestación de Servicios y Otros Ingresos						
Participaciones, Aportaciones, Convenios, Incentivos						
Derivados de la Colaboración Fiscal y Fondos Distintos de Aportaciones	\$ 66,504,708.00	\$ 44,302,378.64	\$ 110,807,086.64	\$ 78,104,697.96	\$ 77,615,684.63	\$ 11,110,976.63
Transferencias, Asignaciones, Subsidios y Subvenciones, y Pensiones y Jubilaciones						
Ingresos Derivados de Financiamientos						
Total	\$ 69,154,207.42	\$ 44,313,287.61	\$ 113,467,495.03	\$ 80,115,090.57	\$ 79,623,615.92	\$ 10,469,408.50
				Ingresos excedentes		
Estado Analítico de Ingresos por Fuente de Financiamiento	Ingreso					Diferencia
	Estimado	Ampliaciones y Reducciones	Modificado	Devengado	Recaudado	
	(1)	(2)	(3= 1 + 2)	(4)	(5)	
Ingresos del Poder Ejecutivo Federal o Estatal y de los Municipios						
Impuestos						
Cuotas y Aportaciones de Seguridad Social						
Contribuciones de Mejoras						
Derechos	\$ 2,649,499.42	\$ 10,908.97	\$ 2,660,408.39	\$ 2,010,392.61	\$ 2,007,931.29	-\$ 641,568.13
Productos ¹						
Aprovechamientos ²						
Participaciones, Aportaciones, Convenios, Incentivos Derivados de la Colaboración Fiscal y Fondos Distintos de Aportaciones	\$ 66,504,708.00	\$ 44,302,378.64	\$ 110,807,086.64	\$ 78,104,697.96	\$ 77,615,684.63	\$ 11,110,976.63
Transferencias, Asignaciones, Subsidios y Subvenciones, y Pensiones y Jubilaciones						
Ingresos de los Entes Públicos de los Poderes Legislativo y Judicial, de los Órganos Autónomos y del Sector Paraestatal o Paramunicipal, así como de las Empresas Productivas del Estado						
Cuotas y Aportaciones de Seguridad Social						
Productos ¹						
Ingresos por Venta de Bienes, Prestación de Servicios y Otros Ingresos						
Transferencias, Asignaciones, Subsidios y Subvenciones, y Pensiones y Jubilaciones						
Ingresos Derivados de Financiamiento						
Ingresos Derivados de Financiamientos						
Total	\$ 69,154,207.42	\$ 44,313,287.61	\$ 113,467,495.03	\$ 80,115,090.57	\$ 79,623,615.92	\$ 10,469,408.50
				Ingresos excedentes		

"Bajo protesta de decir verdad declaramos que los Estados Financieros y sus notas son razonablemente correctos y son responsabilidad del emisor"

Vc. Bo.

ING. MAURO SÁNCHEZ NEGRÍN
COORDINADOR GENERAL DEL INSTITUTO DE PROTECCIÓN CIVIL

REVISÓ

L.C.P. RUBI LARREA RODRÍGUEZ
DIRECTORA ADMINISTRATIVA

ELABORÓ

L.C.P. JOSÉ ABIMIL RAMÓN GARCÍA
JEFE DEL DEPTO. DE RECURSOS FINANCIEROS Y CONTABILIDAD

¹ Incluye intereses que generan las cuentas bancarias de los entes públicos en productos.

² Incluye donativos en efectivo del Poder Ejecutivo, entre otros aprovechamientos.

³ Se refiere a los ingresos propios obtenidos por los Poderes Legislativo y Judicial, los Órganos Autónomos y las entidades de la administración pública paraestatal y paramunicipal.

por sus actividades diversas no inherentes a su operación que generan recursos y que no sean ingresos por venta de bienes o prestación de servicios, tales como donativos en efectivo, entre otros.

Concepto	Egresos					Subejercicio
	Aprobado	Ampliaciones/ (Reducciones)	Modificado	Devengado	Pagado	
	1	2	3 = (1 + 2)	4	5	
Servicios Personales	\$ 49,571,172.00	\$ 608,007.64	\$ 50,179,179.64	\$ 34,550,822.33	\$ 34,327,646.20	\$ 15,628,357.31
Remuneraciones al Personal de Carácter Permanente	\$ 13,161,293.00	-\$ 408,568.74	\$ 12,752,726.26	\$ 9,971,967.63	\$ 9,971,967.63	\$ 2,780,758.43
Remuneraciones al Personal de Carácter Transitorio	\$ 11,500,008.00	-\$ 292,124.93	\$ 11,207,883.07	\$ 7,757,414.92	\$ 7,757,414.92	\$ 3,450,488.16
Remuneraciones Adicionales y Especiales	\$ 13,075,955.00	-\$ 774,183.26	\$ 12,301,771.74	\$ 6,491,568.46	\$ 6,491,568.46	\$ 5,810,203.26
Seguridad Social	\$ 4,528,570.00	-\$ 888,057.03	\$ 3,640,512.97	\$ 2,505,955.94	\$ 2,505,779.61	\$ 853,527.03
Otras Prestaciones Sociales y Económicas	\$ 6,120,712.00	\$ 2,965,812.39	\$ 9,105,524.39	\$ 6,535,893.36	\$ 6,535,893.36	\$ 2,570,631.03
Provisiones	\$ -	\$ -	\$ -	\$ -	\$ -	\$ -
Pago de Estímulos a Servidores Públicos	\$ 1,184,634.00	-\$ 24,842.79	\$ 1,159,791.21	\$ 987,021.82	\$ 987,021.82	\$ 162,769.39
Materiales y Suministros	\$ 4,668,349.42	\$ 1,607,327.57	\$ 6,265,676.99	\$ 3,504,375.03	\$ 3,301,900.15	\$ 2,761,301.96
Materiales de Administración, Emisión de Documentos y Artículos Oficiales	\$ 493,000.00	\$ 822,812.20	\$ 1,315,812.20	\$ 241,696.27	\$ 241,696.27	\$ 1,074,115.93
Alimentos y Licencias	\$ 213,000.00	\$ 49,029.20	\$ 262,029.20	\$ 171,242.56	\$ 153,202.56	\$ 90,766.04
Materias Primas y Materiales de Producción y Comercialización	\$ 10,000.00	-\$ 9,777.28	\$ 222.72	\$ -	\$ -	\$ 222.72
Materiales y Artículos de Construcción y de Reparación	\$ 278,350.00	\$ 9,668.39	\$ 288,038.39	\$ 154,057.56	\$ 132,351.09	\$ 133,980.85
Productos Químicos, Farmacéuticos y de Laboratorio	\$ 267,000.00	\$ 6,148.20	\$ 273,148.20	\$ 155,114.18	\$ 155,114.18	\$ 118,004.02
Combustibles, Lubricantes y Activos	\$ 1,615,000.00	\$ 699,422.30	\$ 2,314,422.30	\$ 1,399,749.36	\$ 1,359,749.36	\$ 914,672.94
Vestuario, Blancos, Prendas de Protección y Artículos Deportivos	\$ 925,000.00	-\$ 41,986.08	\$ 883,013.92	\$ 800,083.55	\$ 788,120.74	\$ 82,900.37
Materiales y Suministros Para Seguridad	\$ -	\$ -	\$ -	\$ -	\$ -	\$ -
Herramientas, Refacciones y Accesorios Menores	\$ 658,999.42	\$ 71,990.64	\$ 730,990.06	\$ 582,431.55	\$ 470,595.95	\$ 346,958.51
Servicios Generales	\$ 6,061,100.00	\$ 4,784,994.31	\$ 10,846,094.31	\$ 4,782,410.85	\$ 4,782,410.85	\$ 6,063,683.46
Servicios Básicos	\$ 1,970,200.00	-\$ 158,441.37	\$ 1,811,758.63	\$ 1,282,304.05	\$ 1,282,304.05	\$ 529,454.58
Servicios de Arrendamiento	\$ 112,000.00	\$ 284,936.00	\$ 396,936.00	\$ 240,750.00	\$ 240,750.00	\$ 156,186.00
Servicios Profesionales, Científicos, Técnicos y Otros Servicios	\$ 371,800.00	\$ 4,696,431.62	\$ 5,068,231.62	\$ 1,113,181.08	\$ 1,113,181.08	\$ 3,894,750.54
Servicios Financieros, Bancarios y Comerciales	\$ 350,000.00	-\$ 8,155.00	\$ 341,845.00	\$ 300,000.12	\$ 300,000.12	\$ 41,844.88
Servicios de Instalación, Reparación, Mantenimiento y Conservación	\$ 1,531,000.00	\$ 64,522.56	\$ 1,595,522.56	\$ 630,141.00	\$ 630,141.00	\$ 965,381.56
Servicios de Comunicación Social y Publicidad	\$ -	\$ -	\$ -	\$ -	\$ -	\$ -
Servicios de Tránsito y Viáticos	\$ 99,000.00	\$ 168.10	\$ 99,168.10	\$ 60,186.00	\$ 60,186.00	\$ 38,989.10
Servicios Oficiales	\$ -	\$ -	\$ -	\$ -	\$ -	\$ -
Otros Servicios Generales	\$ 1,627,400.00	\$ 5,546.40	\$ 1,632,946.40	\$ 1,155,848.60	\$ 1,155,848.60	\$ 477,098.80
Transferencias, Asignaciones, Subsidios y Otras Ayudas	\$ 4,505,000.00	\$ -	\$ 4,505,000.00	\$ -	\$ -	\$ 4,505,000.00
Transferencias Internas y Asignaciones al Sector Público	\$ -	\$ -	\$ -	\$ -	\$ -	\$ -
Transferencias al Resto del Sector Público	\$ -	\$ -	\$ -	\$ -	\$ -	\$ -
Subsidios y Subvenciones	\$ -	\$ -	\$ -	\$ -	\$ -	\$ -
Ayudas Sociales	\$ 5,000.00	\$ -	\$ 5,000.00	\$ -	\$ -	\$ 5,000.00
Pensiones y Jubilaciones	\$ -	\$ -	\$ -	\$ -	\$ -	\$ -
Transferencias a Fideicomisos, Mandatos y Otros Análogos	\$ -	\$ -	\$ -	\$ -	\$ -	\$ -
Transferencias a la Seguridad Social	\$ -	\$ -	\$ -	\$ -	\$ -	\$ -
Donativos	\$ -	\$ -	\$ -	\$ -	\$ -	\$ -
Transferencias al Exterior	\$ 4,500,000.00	\$ -	\$ 4,500,000.00	\$ -	\$ -	\$ 4,500,000.00
Bienes Muebles, Inmuebles e Intangibles	\$ 4,358,566.00	\$ 37,312,958.09	\$ 41,671,544.09	\$ 29,884,309.11	\$ 29,884,309.11	\$ 11,787,234.98
Mobiliario y Equipo de Administración	\$ -	\$ 2,447,434.47	\$ 2,447,434.47	\$ 45,603.85	\$ 45,603.85	\$ 2,401,830.62
Mobiliario y Equipo Educativo y Recreativo	\$ -	\$ -	\$ -	\$ -	\$ -	\$ -
Equipo e Instrumental Médico y de Laboratorio	\$ -	\$ -	\$ -	\$ -	\$ -	\$ -
Vehículos y Equipo de Transporte	\$ -	\$ 24,146,139.68	\$ 24,146,139.68	\$ 19,274,139.68	\$ 19,274,139.68	\$ 4,872,000.00
Equipo de Defensa y Seguridad	\$ -	\$ -	\$ -	\$ -	\$ -	\$ -
Maquinaria, Otros Equipos y Herramientas	\$ -	\$ 10,684,708.52	\$ 10,684,708.52	\$ 10,564,565.58	\$ 10,564,565.58	\$ 120,142.94

Concepto	Egresos					Subejercicio
	Aprobado	Ampliaciones/ (Reducciones)	Modificado	Devengado	Pagado	
	1	2	3 = (1 + 2)	4	5	
Activos Biológicos	\$ -	\$ -	\$ -	\$ -	\$ -	\$ -
Bienes inmuebles	\$ -	\$ -	\$ -	\$ -	\$ -	\$ -
Activos Intangibles	\$ 4,388,586.00	\$ 34,675.42	\$ 4,383,261.42	\$ -	\$ -	\$ 4,393,261.42
Inversión Pública	\$ -	\$ -	\$ -	\$ -	\$ -	\$ -
Otra Pública en Bienes de Dominio Público	\$ -	\$ -	\$ -	\$ -	\$ -	\$ -
Otra Pública en Bienes Propios	\$ -	\$ -	\$ -	\$ -	\$ -	\$ -
Proyectos Productivos y Acciones de Fomento	\$ -	\$ -	\$ -	\$ -	\$ -	\$ -
Inversiones Financieras y Otras Provisiones	\$ -	\$ -	\$ -	\$ -	\$ -	\$ -
Inversiones Para el Fomento de Actividades Productivas	\$ -	\$ -	\$ -	\$ -	\$ -	\$ -
Acciones y Participaciones de Capital	\$ -	\$ -	\$ -	\$ -	\$ -	\$ -
Compra de Títulos y Valores	\$ -	\$ -	\$ -	\$ -	\$ -	\$ -
Concesión de Préstamos	\$ -	\$ -	\$ -	\$ -	\$ -	\$ -
Inversiones en Fideicomisos, Mandatos y Otros Análogos	\$ -	\$ -	\$ -	\$ -	\$ -	\$ -
Otras Inversiones Financieras	\$ -	\$ -	\$ -	\$ -	\$ -	\$ -
Provisiones para Contingencias y Otras Obligaciones Especiales	\$ -	\$ -	\$ -	\$ -	\$ -	\$ -
Participaciones y Aportaciones	\$ -	\$ -	\$ -	\$ -	\$ -	\$ -
Participaciones	\$ -	\$ -	\$ -	\$ -	\$ -	\$ -
Aportaciones	\$ -	\$ -	\$ -	\$ -	\$ -	\$ -
Convenios	\$ -	\$ -	\$ -	\$ -	\$ -	\$ -
Deuda Pública	\$ -	\$ -	\$ -	\$ -	\$ -	\$ -
Amortización de la Deuda Pública	\$ -	\$ -	\$ -	\$ -	\$ -	\$ -
Intereses de la Deuda Pública	\$ -	\$ -	\$ -	\$ -	\$ -	\$ -
Comisiones de la Deuda Pública	\$ -	\$ -	\$ -	\$ -	\$ -	\$ -
Gastos de la Deuda Pública	\$ -	\$ -	\$ -	\$ -	\$ -	\$ -
Costo por Coberturas	\$ -	\$ -	\$ -	\$ -	\$ -	\$ -
Apoyos Financieros	\$ -	\$ -	\$ -	\$ -	\$ -	\$ -
Adeudos de Ejercicios Fiscales Anteriores (Adelantos)	\$ -	\$ -	\$ -	\$ -	\$ -	\$ -
Total del Gasto	\$ 69,164,207.42	\$ 44,313,287.61	\$ 113,467,495.03	\$ 72,721,917.32	\$ 72,296,266.31	\$ 40,745,577.71

"Bajo protesta de decir verdad declaramos que los Estados Financieros y sus notas son razonablemente correctos y son responsabilidad del emisor"

VERIFICÓ


ING. MAURO WINDY NEGRÍN
COORDINADOR GENERAL DEL
INSTITUTO DE PROTECCIÓN CIVIL

REVISÓ

L.C.P. RUBI LARIOS RODRIGUEZ
DIRECTORA ADMINISTRATIVA

ELABORÓ

L.C.P. JOSE ABIGAIL RAMON GARCIA
JEFE DEL DEPTO. DE RECURSOS
FINANCIEROS Y CONTABILIDAD



INSTITUTO DE PROTECCIÓN CIVIL DEL ESTADO DE TABASCO
Estado Analítico del Ejercicio del Presupuesto de Egresos
Clasificación Económica (por tipo de Gasto)
Del 1 de Enero al 30 de Septiembre de 2022
(Peso Mexicano)



Concepto	Egresos					Subejercicio 6 = (3-4)
	Aprobado	Ampliaciones / (Reducciones)	Modificado	Devengado	Pagado	
	1	2	(3=1+2)	4	5	
Gasto Corriente	\$ 64,795,621.42	\$ 7,000,329.52	\$ 71,795,950.94	\$ 42,837,608.21	\$ 42,411,957.20	\$ 28,958,342.73
Gasto de Capital	\$ 4,358,586.00	\$ 37,312,958.09	\$ 41,671,544.09	\$ 29,884,309.11	\$ 29,884,309.11	\$ 11,787,234.98
Amortización de la Deuda y Disminución de Pasivos	\$ -	\$ -	\$ -	\$ -	\$ -	\$ -
Pensiones y Jubilaciones	\$ -	\$ -	\$ -	\$ -	\$ -	\$ -
Participaciones	\$ -	\$ -	\$ -	\$ -	\$ -	\$ -
Total del Gasto	\$ 69,154,207.42	\$ 44,313,287.61	\$ 113,467,495.03	\$ 72,721,917.32	\$ 72,296,266.31	\$ 40,745,577.71

"Bajo protesta de decir verdad declaramos que los Estados Financieros y sus notas son razonablemente correctos y son responsabilidad del emisor"

Vo. Bo.

ING. MAURO WALEG NEGRÍN
 COORDINADOR GENERAL DEL INSTITUTO
 DE PROTECCIÓN CIVIL.

REVISÓ

L.C.P. RUBI LARREA RODRIGUEZ
 DIRECTORA ADMINISTRATIVA

ELABORÓ

L.C.P. JOSE ABIGAIL RAMÓN GARCÍA
 JEFE DEL DEPTO. DE RECURSOS
 FINANCIEROS Y CONTABILIDAD



TABASCO

INSTITUTO DE PROTECCIÓN CIVIL DEL ESTADO DE TABASCO
 Estado Analítico del Ejercicio del Presupuesto de Egresos
 Clasificación Administrativa
 Del 1 de Enero al 30 de Septiembre de 2022
 (Peso Mexicano)



IPCET

INSTITUTO DE PROTECCIÓN CIVIL
DEL ESTADO DE TABASCO

Concepto	Egresos					Subejercicio 6 = (3-4)
	Aprobado	Ampliaciones / (Reducciones)	Modificado	Devengado	Pagado	
	1	2	(3=1+2)	4	5	
Gasto de Operación de la Coordinación General	\$ 69,154,207.42	\$ 44,313,287.61	\$ 113,467,495.03	\$ 72,721,917.32	\$ 72,296,266.31	\$ 40,745,577.71
Total del Gasto	\$ 69,154,207.42	\$ 44,313,287.61	\$ 113,467,495.03	\$ 72,721,917.32	\$ 72,296,266.31	\$ 40,745,577.71

"Bajo protesta de decir verdad declaramos que los Estados Financieros y sus notas son razonablemente correctos y son responsabilidad del emisor"

Vo. Bc.


 ING MAURO WINA QUEBRIN
 COORDINADOR GENERAL DEL INSTITUTO DE
 PROTECCIÓN CIVIL.

REVISÓ

 L.C.P. RUBI LARIOS RODRIGUEZ
 DIRECTORA ADMINISTRATIVA

ELABORÓ

 L.C.P. JOSE ABDONIL RAMÓN GARCÍA
 JEFE DEL DEPTO. DE RECURSOS
 FINANCIEROS Y CONTABILIDAD



INSTITUTO DE PROTECCION CIVIL DEL ESTADO DE TABASCO
Estado Analítico del Ejercicio del Presupuesto de Egresos
Clasificación Administrativa
Del 1 de Enero al 30 de Septiembre de 2022
(Peso Mexicano)



Concepto	Egresos					Subejercicio 6 = (3 - 4)
	Aprobado	Ampliaciones/(Reducciones)	Modificado	Devengado	Pagado	
	1	2	3 = (1 + 2)	4	5	
Entidades Paraestatales y Fideicomisos No Empresariales y No Financieros	\$ 69,154,207.42	\$ 44,313,287.61	\$ 113,467,495.03	\$ 72,721,917.32	\$ 72,296,266.31	\$ 40,745,577.71
Instituciones Públicas de la Seguridad Social						
Entidades Paraestatales Empresariales No Financieras con Participación Estatal Mayoritaria						
Fideicomisos Empresariales No Financieros con Participación Estatal Mayoritaria						
Entidades Paraestatales Empresariales Financieras Monetarias con Participación Estatal Mayoritaria						
Entidades Paraestatales Empresariales Financieras No Monetarias con Participación Estatal Mayoritaria						
Fideicomisos Financieros Públicos con Participación Estatal Mayoritaria						
Total del Gasto	\$ 69,154,207.42	\$ 44,313,287.61	\$ 113,467,495.03	\$ 72,721,917.32	\$ 72,296,266.31	\$ 40,745,577.71

"Bajo protesta de decir verdad declaramos que los Estados Financieros y sus notas son razonablemente correctos y son responsabilidad del emisor"

Vo. B.

ING. MAURO WINZOMEGRIN
 COORDINADOR GENERAL DEL INSTITUTO DE PROTECCION CIVIL.

REVISÓ

L.C.P. RUBI LARREA RODRIGUEZ
 DIRECTORA ADMINISTRATIVA

ELABORÓ

L.C.P. JOSÉ ABIGAIL RAMÓN GARCÍA
 JEFE DEL DEPTO. DE RECURSOS FINANCIEROS Y CONTABILIDAD



TABASCO

INSTITUTO DE PROTECCION CIVIL DEL ESTADO DE TABASCO
 Estado Analítico del Ejercicio del Presupuesto de Egresos
 Clasificación Administrativa
 Del 1 de Enero al 30 de Septiembre de 2022
 (Peso Mexicano)



IP CET

INSTITUTO DE PROTECCION CIVIL
ESTADO DE TABASCO

Concepto	Egresos					Subejercicio 6 = (3-4)
	Aprobado	Ampliaciones / (Reducciones)	Modificado	Devengado	Pagado	
	1	2	(3-1-4)	4	5	
Poder Ejecutivo	0.00	0.00	0.00	0.00	0.00	0.00
Poder Legislativo	0.00	0.00	0.00	0.00	0.00	0.00
Poder Judicial	0.00	0.00	0.00	0.00	0.00	0.00
Organos Autónomos	0.00	0.00	0.00	0.00	0.00	0.00
Total del Gasto	0.00	0.00	0.00	0.00	0.00	0.00

NO APLICA

"Bajo protesta de decir verdad declaramos que los Estados Financieros y sus notas son razonablemente correctos y son responsabilidad del emisor"

Vo. So.

ING. MAURO WINZIG NEGRIN
COORDINADOR GENERAL DEL INSTITUTO DE
PROTECCION CIVIL.

REVISÓ

L.C.P. RUBI LARIOS RODRIGUEZ
DIRECTORA ADMINISTRATIVA

ELABORÓ

L.C.P. JOSE ABIGAIL RAMON GARCIA
JEFE DEL DEPTO. DE RECURSOS
FINANCIEROS Y CONTABILIDAD

INSTITUTO DE PROTECCION CIVIL DEL ESTADO DE TABASCO

TABASCO

Estado Analítico del Ejercicio del Presupuesto de Egresos
 Clasificación Funcional (Finalidad y Función)
 Del 1 de Enero al 30 de Septiembre de 2022
 (Peso Mexicano)



IPCET

INSTITUTO DE PROTECCION CIVIL
 DEL ESTADO DE TABASCO

Concepto	Egresos					Subejercicio 6 = (3-4)
	Aprobado	Ampliaciones / (Reducciones)	Modificado	Devengado	Pagado	
	1	2	(3=1+2)	4	5	
Gobierno	0.00	0.00	0.00	0.00	0.00	0.00
Legislación	0.00	0.00	0.00	0.00	0.00	0.00
Justicia	0.00	0.00	0.00	0.00	0.00	0.00
Coordinación de la Política de Gobierno	0.00	0.00	0.00	0.00	0.00	0.00
Relaciones Exteriores	0.00	0.00	0.00	0.00	0.00	0.00
Asuntos Financieros y Hacendarios	0.00	0.00	0.00	0.00	0.00	0.00
Seguridad Nacional	0.00	0.00	0.00	0.00	0.00	0.00
Asuntos de Orden Público y de Seguridad Interior	0.00	0.00	0.00	0.00	0.00	0.00
Otros Servicios Generales	0.00	0.00	0.00	0.00	0.00	0.00
Desarrollo Social	\$ 69,154,207.42	\$ 44,313,287.61	\$ 113,467,495.03	\$ 72,721,917.32	\$ 72,296,266.31	\$ 40,745,577.71
Protección Ambiental	0.00	0.00	0.00	0.00	0.00	0.00
Vivienda y Servicios a la Comunidad	0.00	0.00	0.00	0.00	0.00	0.00
Salud	0.00	0.00	0.00	0.00	0.00	0.00
Recreación, Cultura y Otras Manifestaciones Sociales	0.00	0.00	0.00	0.00	0.00	0.00
Educación	0.00	0.00	0.00	0.00	0.00	0.00
Protección Social	\$ 69,154,207.42	\$ 44,313,287.61	\$ 113,467,495.03	\$ 72,721,917.32	\$ 72,296,266.31	\$ 40,745,577.71
Otros Asuntos Sociales	0.00	0.00	0.00	0.00	0.00	0.00
Desarrollo Económico	0.00	0.00	0.00	0.00	0.00	0.00
Asuntos Económicos, Comerciales y Laborales en General	0.00	0.00	0.00	0.00	0.00	0.00
Agropecuaria, Silvicultura, Pesca y Caza	0.00	0.00	0.00	0.00	0.00	0.00
Combustibles y Energía	0.00	0.00	0.00	0.00	0.00	0.00
Minería, Manufacturas y Construcción	0.00	0.00	0.00	0.00	0.00	0.00
Transporte	0.00	0.00	0.00	0.00	0.00	0.00
Comunicaciones	0.00	0.00	0.00	0.00	0.00	0.00
Turismo	0.00	0.00	0.00	0.00	0.00	0.00
Ciencia, Tecnología e Innovación	0.00	0.00	0.00	0.00	0.00	0.00
Otras Industrias y Otros Asuntos Económicos	0.00	0.00	0.00	0.00	0.00	0.00
Otras no Clasificadas en Funciones Anteriores	0.00	0.00	0.00	0.00	0.00	0.00
Transacciones de la Deuda Pública / Costo Financiero de la Deuda	0.00	0.00	0.00	0.00	0.00	0.00
Transferencias, Participaciones y Aportaciones entre Diferentes Niveles y Ordenes de Gobierno	0.00	0.00	0.00	0.00	0.00	0.00
Saneamiento del Sistema Financiero	0.00	0.00	0.00	0.00	0.00	0.00
Aduanos de Ejercicios Fiscales Anteriores	0.00	0.00	0.00	0.00	0.00	0.00
Total del Gasto	\$ 69,154,207.42	\$ 44,313,287.61	\$ 113,467,495.03	\$ 72,721,917.32	\$ 72,296,266.31	\$ 40,745,577.71

"Bajo protesta de decir verdad declaramos que los Estados Financieros y sus notas son razonablemente correctos y son responsabilidad del emisor"

Vo. Bo

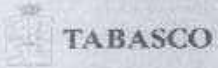
 ING. MAURO W. NIZ GUADALUPE
 COORDINADOR GENERAL DEL INSTITUTO DE PROTECCION CIVIL

REVISÓ

 L.C.P. RUBI LARIDOS RODRIGUEZ
 DIRECTORA ADMINISTRATIVA

ELABORÓ

 L.C.P. JOSÉ ABIGAIL RAMÓN GARCÍA
 JEFE DEL DEPTO. DE RECURSOS FINANCIEROS Y CONTABILIDAD



INSTITUTO DE PROTECCION CIVIL DEL ESTADO DE TABASCO
Endeudamiento Neto
Del 1 de Enero al 30 de Septiembre de 2022
(Peso Mexicano)



Identificación de Crédito o Instrumento	Contratación / Colocación	Amortización	Endeudamiento Neto
	A	B	C = A - B
Créditos Bancarios			
Total Créditos Bancarios			
Otros Instrumentos de Deuda			
Total Otros Instrumentos de Deuda			
Total	0.00	0.00	0.00

NO APLICA

"Bajo protesta de decir verdad declaramos que los Estados Financieros y sus notas son razonablemente correctos y son responsabilidad del emisor"

Va. Bo.



ING. MAURO WINZAGA ORIN
 COORDINADOR GENERAL DEL INSTITUTO
 DE PROTECCION CIVIL

REVISÓ



L.C.P. RUBI LARIOS RODRÍGUEZ
 DIRECTORA ADMINISTRATIVA

ELABORÓ



L.C.P. JOSÉ ABIGAIL RAMÓN GARCÍA
 JEFE DEL DEPTO. DE RECURSOS
 FINANCIEROS Y CONTABILIDAD



INSTITUTO DE PROTECCIÓN CIVIL DEL ESTADO DE TABASCO
Intereses de la Deuda
Del 1 de Enero al 30 de Septiembre de 2022
(Peso Mexicano)



IPCET
 INSTITUTO DE PROTECCIÓN CIVIL
 DEL ESTADO DE TABASCO

Identificación de Crédito o Instrumento	Devengado	Pagado
Créditos Bancarios		
Total de Intereses de Créditos Bancarios	0.00	0.00
Otros Instrumentos de Deuda		
Total de Intereses de Otros Instrumentos de Deuda	0.00	0.00
Total	0.00	0.00

NO APLICA

"Bajo protesta de decir verdad declaramos que los Estados Financieros y sus notas son razonablemente correctos y son responsabilidad del emisor"

Va. Bo



ING. MAURO VAZQUEZ NEGRIN
 COORDINADOR GENERAL DEL INSTITUTO
 DE PROTECCION CIVIL

REVISÓ



L.C.P. RUBILAR O. RODRIGUEZ
 DIRECTORA ADMINISTRATIVA

ELABORÓ



L.C.P. JOSE ADIBAL RAMON GARCIA
 JEFE DEL DEPTO. DE RECURSOS
 FINANCIEROS Y CONTABILIDAD

INSTITUTO DE PROTECCIÓN CIVIL DEL ESTADO DE TABASCO

TABASCO

Gasto por Categoría Programática
Del 1 de Enero al 30 de Septiembre de 2022
(Peso Mexicano)



Concepto	Egresos					Subejercicio 6 = (3-4)
	Aprobado	Ampliaciones / (Reducciones)	Modificado	Devengado	Pagado	
	1	2	(3=1+2)	4	5	
Programas	\$ 69,154,207.42	\$ 44,313,287.61	\$ 113,467,495.03	\$ 72,721,917.32	\$ 72,296,266.31	\$ 40,745,577.71
Subsidios: Sector Social y Privado o Entidades Federativas y Municipios	0.00	0.00	0.00	0.00	0.00	0.00
Sujetos a Reglas de Operación	0.00	0.00	0.00	0.00	0.00	0.00
Otros Subsidios	0.00	0.00	0.00	0.00	0.00	0.00
Desempeño de las Funciones	0.00	0.00	0.00	0.00	0.00	0.00
Prestación de Servicios Públicos	\$ 69,154,207.42	\$ 44,313,287.61	\$ 113,467,495.03	\$ 72,721,917.32	\$ 72,296,266.31	\$ 40,745,577.71
Provisión de Bienes Públicos	0.00	0.00	0.00	0.00	0.00	0.00
Planificación, Seguimiento y Evaluación de políticas Públicas	0.00	0.00	0.00	0.00	0.00	0.00
Promoción y fomento	0.00	0.00	0.00	0.00	0.00	0.00
Regulación y Supervisión	0.00	0.00	0.00	0.00	0.00	0.00
Funciones de las Fuerzas Armadas (Únicamente Gobierno Federal)	0.00	0.00	0.00	0.00	0.00	0.00
Específicos	0.00	0.00	0.00	0.00	0.00	0.00
Proyectos de inversión	0.00	0.00	0.00	0.00	0.00	0.00
Administrativos y de Apoyo	0.00	0.00	0.00	0.00	0.00	0.00
Apoyo al proceso presupuestario y para mejorar la eficiencia institucional	0.00	0.00	0.00	0.00	0.00	0.00
Apoyo a la función pública y al mejoramiento de la gestión	0.00	0.00	0.00	0.00	0.00	0.00
Operaciones ajenas	0.00	0.00	0.00	0.00	0.00	0.00
Compromisos	0.00	0.00	0.00	0.00	0.00	0.00
Obligaciones de cumplimiento de resolución jurisdiccional	0.00	0.00	0.00	0.00	0.00	0.00
Desastres Naturales	0.00	0.00	0.00	0.00	0.00	0.00
Obligaciones	0.00	0.00	0.00	0.00	0.00	0.00
Pensiones y jubilaciones	0.00	0.00	0.00	0.00	0.00	0.00
Aportaciones a la seguridad social	0.00	0.00	0.00	0.00	0.00	0.00
Aportaciones a fondos de estabilización	0.00	0.00	0.00	0.00	0.00	0.00
Aportaciones a fondos de inversión y reestructura de pensiones	0.00	0.00	0.00	0.00	0.00	0.00
Programas de Gasto Federalizado (Gobierno Federal)	0.00	0.00	0.00	0.00	0.00	0.00
Gasto Federalizado	0.00	0.00	0.00	0.00	0.00	0.00
Participaciones a entidades federativas y municipios	0.00	0.00	0.00	0.00	0.00	0.00
Costo financiero, deuda o apoyos a deudores y ahorradores de la banca	0.00	0.00	0.00	0.00	0.00	0.00
Adeudos de ejercicios fiscales anteriores	0.00	0.00	0.00	0.00	0.00	0.00
Total del Gasto	\$ 69,154,207.42	\$ 44,313,287.61	\$ 113,467,495.03	\$ 72,721,917.32	\$ 72,296,266.31	\$ 40,745,577.71

"Bajo protesta de decir verdad declaramos que los Estados Financieros y sus notas son razonablemente correctos y son responsabilidad del emisor"

Vo. Bo.
ING. MAURO WILSON ROSAS
COORDINADOR GENERAL DEL INSTITUTO DE PROTECCIÓN CIVIL

REVISÓ
L.C.P. RUBI LAROS POIRGUEZ
DIRECTORA ADMINISTRATIVA

ELABORÓ
L.C.P. JOSE ABIGAIL RAMON GARCIA
JEFE DEL DEPTO. DE RECURSOS FINANCIEROS Y CONTABILIDAD



TABASCO

INSTITUTO DE PROTECCIÓN CIVIL DEL ESTADO DE TABASCO

Indicadores de Postura Fiscal

Del 1 de Enero al 30 de Septiembre de 2022



IPCET

INSTITUTO DE PROTECCIÓN CIVIL DEL ESTADO DE TABASCO

Concepto	Estimado	Devengado	Pagado ³
I. Ingresos Presupuestarios (I=1+2)	69,154,207.42	80,115,090.57	79,623,615.92
1. Ingresos del Gobierno de la Entidad Federativa ¹	0.00	0.00	0.00
2. Ingresos del Sector Paraestatal ¹	69,154,207.42	80,115,090.57	79,623,615.92
II. Egresos Presupuestarios (II=3+4)	69,154,207.42	72,721,917.32	72,296,266.31
3. Egresos del Gobierno de la Entidad Federativa ²	0.00	0.00	0.00
4. Egresos del Sector Paraestatal ²	69,154,207.42	72,721,917.32	72,296,266.31
III. Balance Presupuestario (Superávit o Déficit) (III = I - II)	0.00	7,393,173.25	7,327,349.61
III. Balance Presupuestario (Superávit o Déficit)	0.00	7,393,173.25	7,327,349.61
IV. Intereses, Comisiones y Gastos de la Deuda	0.00	0.00	0.00
V. Balance Primario (Superávit o Déficit) (V = III - IV)	0.00	7,393,173.25	7,327,349.61
A. Financiamiento	0.00	0.00	0.00
B. Amortización de la Deuda	0.00	0.00	0.00
C. Endeudamiento ó desendeudamiento (C = A - B)	0.00	0.00	0.00

"Bajo protesta de decir verdad declaramos que los Estados Financieros y sus notas son razonablemente correctos y son responsabilidad del emisor"

Vo. Bc.



ING. MAURO MUÑOZ NEGRÍN
COORDINADOR GENERAL DEL INSTITUTO DE PROTECCIÓN CIVIL.

REVISÓ



L.C.P. RUBI LARÍOS RODRÍGUEZ
DIRECTORA ADMINISTRATIVA

ELABORÓ




L.C.P. JOSÉ ABIGAIL RAMÓN GARCÍA
JEFE DEL DEPTO. DE RECURSOS FINANCIEROS Y CONTABILIDAD

1 Los Ingresos que se presentan son los ingresos presupuestario totales sin incluir los ingresos por financiamientos. Los ingresos del Gobierno de la Entidad Federativa corresponden a los del Poder Ejecutivo, Legislativo Judicial y Autónomos

2 Los egresos que se presentan son los egresos presupuestarios totales sin incluir los egresos por amortización. Los egresos del Gobierno de la Entidad Federativa corresponden a los del Poder Ejecutivo, Legislativo, Judicial y Organos Autónomos.

3 Para ingresos se reportan los ingresos recaudados; para egresos se reportan los egresos pagados



INSTITUTO DE PROTECCION CIVIL DEL ESTADO DE TABASCO
 Estado de Situación Financiera Detallado - LDF
 Al 31 de Junio de 2022 y al 30 de Septiembre de 2022
 (PISOS)



Concepto	30 de Septiembre de 2022	30 de Junio de 2022	Concepto	30 de Septiembre de 2022	30 de Junio de 2022
ACTIVO			PASIVO		
Activo Circulante			Pasivo Circulante		
a. Efectivo y Equivalentes (a=a1+a2+a3+a4+a5+a6+a7)	\$ 9,188,372.88	4,045,739.79	a. Cuentas por Pagar a Corto Plazo (a=a1+a2+a3+a4+a5+a6+a7+a8+a9)	4,980,715.12	4,718,791.66
a1) Efectivo	\$ -	-	a1) Servicios Personales por Pagar a Corto Plazo	-	-
a2) Bancos/Tesorería	\$ 9,188,372.88	4,045,739.79	a2) Proveedores por Pagar a Corto Plazo	4,979,171.92	4,718,791.66
a3) Bancos/Dependencias y Otros	\$ -	-	a3) Contratistas por Obras Públicas por Pagar a Corto Plazo	-	-
a4) Inversiones Temporales (Hasta 3 meses)	\$ -	-	a4) Participaciones y Aportaciones por Pagar a Corto Plazo	-	-
a5) Fondos con Afiliación Específica	\$ -	-	a5) Transferencias Otorgadas por Pagar a Corto Plazo	-	-
a6) Depósitos de Fondos de Terceros en Garantía y/o Administración	\$ -	-	a6) Intereses, Comisiones y Otros Gastos de la Deuda Pública por Pagar a Corto Plazo	-	-
a7) Otros Efectivos y Equivalentes	\$ -	-	a7) Retenciones y Contribuciones por Pagar a Corto Plazo	-	-
b. Derechos a Recibir Efectivo o Equivalentes (b=b1+b2+b3+b4+b5+b6+b7)	\$ 46,093,035.61	46,618,080.03	a8) Devoluciones de la Ley de Ingresos por Pagar a Corto Plazo	-	-
b1) Inversiones Financieras de Corto Plazo	\$ -	-	a9) Otras Cuentas por Pagar a Corto Plazo	1,443.20	0.00
b2) Cuentas por Cobrar a Corto Plazo	\$ 491,115.61	1,016,160.03	b. Documentos por Pagar a Corto Plazo (b=b1+b2+b3)	0.00	0.00
b3) Deudores Diversos por Cobrar a Corto Plazo	\$ -	0.00	b1) Documentos Comerciales por Pagar a Corto Plazo	0.00	0.00
b4) Ingresos por Recuperar a Corto Plazo	\$ -	0.00	b2) Documentos con Contratistas por Obras Públicas por Pagar a Corto Plazo	0.00	0.00
b5) Deudores por Anticipos de la Tesorería a Corto Plazo	\$ -	0.00	b3) Otros Documentos por Pagar a Corto Plazo	0.00	0.00
b6) Préstamos Otorgados a Corto Plazo	\$ -	0.00	c. Porción a Corto Plazo de la Deuda Pública a Largo Plazo (c=c1+c2)	0.00	0.00
b7) Otros Derechos a Recibir Efectivo o Equivalentes a Corto Plazo	\$ 45,601,920.00	45,601,920.00	c1) Porción a Corto Plazo de la Deuda Pública	-	-
c. Derechos a Recibir Bienes o Servicios (c=c1+c2+c3+c4+c5)	\$ -	-	c2) Porción a Corto Plazo de Arrendamiento Financiero	-	-
c1) Anticipo a Proveedores por Adquisición de Bienes y Prestación de Servicios a Corto Plazo	\$ -	0.00	d. Títulos y Valores a Corto Plazo	-	0.00
c2) Anticipo a Proveedores por Adquisición de Bienes Inmuebles y Muebles a Corto Plazo	\$ -	0.00	e. Pasivos Diferidos a Corto Plazo (e=e1+e2+e3)	0.00	0.00
c3) Anticipo a Proveedores por Adquisición de Bienes Intangibles a Corto Plazo	\$ -	0.00	e1) Ingresos Cobrados por Adelantado a Corto Plazo	-	-
c4) Anticipo a Contratistas por Obras Públicas a Corto Plazo	\$ -	0.00	e2) Intereses Cobrados por Adelantado a Corto Plazo	-	-
c5) Otros Derechos a Recibir Bienes o Servicios a Corto Plazo	\$ -	0.00	e3) Otros Pasivos Diferidos a Corto Plazo	-	-
d. Inventarios (d=d1+d2+d3+d4+d5)	\$ -	0.00	f. Fondos y Bienes de Terceros en Garantía y/o Administración a Corto Plazo (f=f1+f2+f3+f4+f5+f6)	-	-
d1) Inventario de Mercancías para Venta	\$ -	0.00	f1) Fondos en Garantía a Corto Plazo	-	-
d2) Inventario de Mercancías Terminadas	\$ -	0.00	f2) Fondos en Administración a Corto Plazo	-	-
d3) Inventario de Mercancías en Proceso de Elaboración	\$ -	0.00	f3) Fondos Contingentes a Corto Plazo	-	-
d4) Inventario de Materias Primas, Materiales y Suministros para Producción	\$ -	0.00	f4) Fondos de Fideicomisos, Mandatos y Contratos Análogos a Corto Plazo	-	-
d5) Bienes en Tránsito	\$ -	0.00	f5) Otros Fondos de Terceros en Garantía y/o Administración a Corto Plazo	-	-
e. Almacenes	\$ 1,823,098.42	1,190,522.64	f6) Valores y Bienes en Garantía a Corto Plazo	-	-
f. Estimación por Pérdida o Deterioro de Activos Circulantes (f=f1+f2)	\$ -	0.00	g. Provisiones a Corto Plazo (g=g1+g2+g3)	0.00	0.00
f1) Estimaciones para Cuentas Incobrables por Derechos a Recibir Efectivo o Equivalentes	\$ -	0.00	g1) Provisión para Demandas y Juicios a Corto Plazo	-	-
f2) Estimación por Deterioro de Inventarios	\$ -	0.00	g2) Provisión para Contingencias a Corto Plazo	-	-
g. Otros Activos Circulantes (g=g1+g2+g3+g4)	\$ -	0.00	g3) Otras Provisiones a Corto Plazo	-	-
g1) Valores en Garantía	\$ -	-	h. Otros Pasivos a Corto Plazo (h=h1+h2+h3)	0.00	0.00
g2) Bienes en Garantía (excluye depósitos de fondos)	\$ -	-	h1) Ingresos por Clasificar	-	-
g3) Bienes Derivados de Embargos, Decomisos, Aseguramientos y Dación en Pago	\$ -	-	h2) Recaudación por Participar	-	-
g4) Adquisición con Fondos de Terceros	\$ -	-	h3) Otros Pasivos Circulantes	-	-
(A. Total de Activos Circulantes (A= a + b + c + d + e + f + g))	\$ 57,104,506.41	51,863,342.45	BA. Total de Pasivos Circulantes (BA= a + b + c + d + e + f + g + h)	4,980,715.12	4,718,791.66

Concepto	30 de Septiembre de 2022	30 de Junio de 2022	Concepto	30 de Septiembre de 2022	30 de Junio de 2022
Activo No Circulante			Pasivo No Circulante		
a. Inversiones Financieras a Largo Plazo	0.00	0.00	a. Cuentas por Pagar a Largo Plazo	0.00	0.00
b. Derechos a Recibir Efectivo o Equivalentes a Largo Plazo	0.00	0.00	b. Documentos por Pagar a Largo Plazo	0.00	0.00
c. Bienes Inmuebles, Infraestructura y Construcciones en Proceso	56,931,841.51	56,931,841.51	c. Deuda Pública a Largo Plazo	0.00	0.00
d. Bienes Muebles	119,656,024.56	119,656,024.56	d. Pasivos Diferidos a Largo Plazo	0.00	0.00
e. Activos Intangibles	37,505.20	37,505.20	e. Fondos y Bienes de Terceros en Garantía y/o en Administración a Largo Plazo	0.00	0.00
f. Depreciación, Deterioro y Amortización Acumulada de Bienes	-81,332,684.19	-81,332,684.19	f. Provisiones a Largo Plazo	0.00	0.00
g. Activos Diferidos	0.00	0.00			
h. Estimación por Pérdida o Deterioro de Activos no Circulantes	0.00	0.00	III. Total de Pasivos No Circulantes (IIb = a + b + c + d + e + f)	0.00	0.00
i. Otros Activos no Circulantes	0.00	0.00	II. Total del Pasivo (II = III + IIb)	4,980,715.12	4,718,791.66
II. Total de Activos No Circulantes (II = a + b + c + d + e + f + g + h + i)	89,292,687.08	89,292,687.08	HACIENDA PÚBLICA/PATRIMONIO		
I. Total del Activo (I = IA + II)	146,397,193.49	141,156,029.53	III.A. Hacienda Pública/Patrimonio Contribuido (IIIA = a + b + c)	189,703,467.72	159,703,467.72
			a. Aportaciones	66,212,248.85	66,212,248.85
			b. Donaciones de Capital	91,742,286.87	91,742,286.87
			c. Actualización de la Hacienda Pública/Patrimonio	3,748,932.00	3,748,932.00
			III.B. Hacienda Pública/Patrimonio Generado (IIIB = a + b + c + d + e)	-18,286,989.35	-23,266,229.88
			a. Resultados del Ejercicio (Ahorro/ Desahorro)	37,569,614.46	32,590,379.96
			b. Resultados de Ejercicios Anteriores	-89,907,132.57	-39,907,132.57
			c. Revalúos	0.00	0.00
			d. Reservas	0.00	0.00
			e. Rectificaciones de Resultados de Ejercicios Anteriores	-15,949,471.24	-15,949,471.34
			III.C. Exceso o Insuficiencia en la Actualización de la Hacienda Pública/Patrimonio (IIIC = a + b)	0.00	0.00
			a. Resultado por Posición Monetaria	0.00	0.00
			b. Resultado por Tenencia de Activos no Monetarios	0.00	0.00
			III. Total Hacienda Pública/Patrimonio (III = IIIA + IIIB + IIIC)	141,416,478.37	136,437,237.87
			IV. Total del Pasivo y Hacienda Pública/Patrimonio (IV = II + III)	146,397,193.49	141,156,029.53

Bajo protesta de decir verdad declaramos que los Estados Financieros y sus notas, son razonablemente correctos y son responsabilidad del emisor.

ING. MAURO MARIANO NEGRIN
 COORDINADOR GENERAL DEL INSTITUTO DE PROTECCION CIVIL


L.C.P. RUBI LARROSA RODRIGUEZ
 DIRECTORA DE ADMINISTRACION


L.C.P. JOSÉ ABGAIL RAMÓN GARCÍA
 JEFE DEL DEPTO. DE RECURSOS FINANCIEROS Y CONTABILIDAD


TABASCO		INSTITUTO DE PROTECCION CIVIL DEL ESTADO DE TABASCO				IPCET	
Informe Análítico de la Deuda Pública y Otros Pasivos -LDF							
del 01 de Enero al 30 de Septiembre de 2022							
(PESOS)							
Denominación de la Deuda Pública y Otros Pasivos (c)	Saldo al 30 de Junio de 2022 (d)	Disposiciones del Periodo (e)	Amortizaciones del Periodo (f)	Revaluaciones, Reclasificaciones y Otros Ajustes (g)	Saldo Final del Periodo (h) h=d+e-f+g	Pago de Intereses del Periodo (i)	Pago de Comisiones y demás costos asociados durante el Periodo (j)
1. Deuda Pública (1=A+B)							
A. Corto Plazo (A=a1+a2+a3)							
a1) Instituciones de Crédito							
a2) Títulos y Valores							
a3) Arrendamientos Financieros							
B. Largo Plazo (B=b1+b2+b3)							
b1) Instituciones de Crédito							
b2) Títulos y Valores							
b3) Arrendamientos Financieros							
2. Otros Pasivos	\$ 4,718,791.66				\$ 4,980,715.12		
3. Total de la Deuda Pública y Otros Pasivos (3=1+2)							
4. Deuda Contingente 1 (informativo)							
A. Deuda Contingente 1							
B. Deuda Contingente 2							
C. Deuda Contingente XX							
5. Valor de Instrumentos Bono Cupón Cero 2 (Informativo)							
A. Instrumento Bono Cupón Cero 1							
B. Instrumento Bono Cupón Cero 2							
C. Instrumento Bono Cupón Cero XX							

Obligaciones a Corto Plazo (k)	Monto Contratado (l)	Plazo Pactado (m)	Tasa de Interés (n)	Comisiones y Costos Relacionados (o)	Tasa Efectiva (p)
6. Obligaciones a Corto Plazo (Informativo)		NO APLICA			
A. Crédito 1					
B. Crédito 2					
C. Crédito XX					

Bajo protesta de decir verdad declaramos que los Estados Financieros y sus notas, son razonablemente correctos y son responsabilidad del emisor.


 ING. MAURO WINZIG NEGRIN
 COORDINADOR GENERAL DEL INSTITUTO
 DE PROTECCION CIVIL


 L.C.P. RUBI LARIOS RODRIGUEZ
 DIRECTORA DE ADMINISTRACION


 L.C.P. JOSE ABIGAIL RAMON GARCIA
 JEFE DEL DEPTO. DE RECURSOS FINANCIEROS Y
 CONTABILIDAD

TABASCO

INSTITUTO DE PROTECCION CIVIL DEL ESTADO DE TABASCO

Informe Analítico de Obligaciones Diferentes de Financiamientos - LDI

del 01 de Enero al 30 de Septiembre de 2022

(PESOS)



Denominación de las Obligaciones Diferentes de Financiamiento (a)	Fecha del Contrato (b)	Fecha de inicio de operación del proyecto (c)	Fecha de vencimiento (f)	Monto de la inversión pactado (e)	Plazo pactado (h)	Monto promedio mensual del pago de la contraprestación (j)	Monto promedio mensual del pago de la contraprestación correspondiente al pago de inversión (k)	Monto pagado de la inversión al 31 de diciembre de 2016 (l)	Monto pagado de la inversión actualizado al 31 de diciembre de 2016 (m)	Saldo pendiente por pagar de la inversión al 31 de diciembre de 2016 (n = k - l)
A. Asociaciones Público Privadas (APP's) (A=a-b-c-d) a) APP 1 b) APP 2 c) APP 3 d) APP XX				NO APLICA						
B. Otros Instrumentos (B=a-b-c-d) a) Otro Instrumento 1 b) Otro Instrumento 2 c) Otro Instrumento 3 d) Otro Instrumento XX										
C. Total de Obligaciones Diferentes de Financiamiento (C=A+B)										

Bajo protesta de decir verdad declaramos que los Estados Financieros y sus notas, son razonablemente correctos y son responsabilidad del emisor.

ING. MAURO WALTER HERRERA
COORDINADOR GENERAL DEL INSTITUTO DE PROTECCION CIVIL

L.C.P. RUBI LARIOS RODRIGUEZ
DIRECTORA DE ADMINISTRACION

L.C.P. JOSÉ ABIGAIL RAMÓN GARCÍA
JEFE DEL DEPTO. DE RECURSOS FINANCIEROS Y CONTABILIDAD

Concepto (c)	Estimado/ Aprobado (c)	Devengado	Recaudado/ Pagado
A. Ingresos Totales (A = A1+A2+A3)	\$ 69,154,207.42	\$ 80,115,090.57	\$ 79,623,615.92
A1. Ingresos de Libre Disposición	\$ 69,154,207.42	\$ 80,115,090.57	\$ 79,623,615.92
A2. Transferencias Federales Etiquetadas	\$ -	\$ -	\$ -
A3. Financiamiento Neto	\$ -	\$ -	\$ -
B. Egresos Presupuestarios² (B = B1+B2)	\$ 69,154,207.42	\$ 72,721,917.32	\$ 72,296,266.31
B1. Gasto No Etiquetado (sin incluir Amortización de la Deuda Pública)	\$ 69,154,207.42	\$ 42,837,608.21	\$ 42,411,957.20
B2. Gasto Etiquetado (sin incluir Amortización de la Deuda Pública)	\$ -	\$ 29,884,309.11	\$ 29,884,309.11
C. Remanentes del Ejercicio Anterior (C = C1 + C2)	\$ -	\$ -	\$ -
C1. Remanentes de Ingresos de Libre Disposición aplicados en el periodo	\$ -	\$ -	\$ -
C2. Remanentes de Transferencias Federales Etiquetadas aplicados en el periodo	\$ -	\$ -	\$ -
I. Balance Presupuestario (I = A - B + C)	\$ -	\$ 7,393,173.25	\$ 7,327,349.61
II. Balance Presupuestario sin Financiamiento Neto (II = I - A3)	\$ -	\$ 7,393,173.25	\$ 7,327,349.61
III. Balance Presupuestario sin Financiamiento Neto y sin Remanentes del Ejercicio Anterior (III= II - C)	\$ -	\$ 7,393,173.25	\$ 7,327,349.61

Concepto	Aprobado	Devengado	Pagado
E. Intereses, Comisiones y Gastos de la Deuda (E = E1+E2)	\$ -	\$ -	\$ -
E1. Intereses, Comisiones y Gastos de la Deuda con Gasto No Etiquetado	\$ -	\$ -	\$ -
E2. Intereses, Comisiones y Gastos de la Deuda con Gasto Etiquetado	\$ -	\$ -	\$ -
IV. Balance Primario (IV = III + E)	\$ -	\$ 7,393,173.25	\$ 7,327,349.61

Concepto	Estimado/ Aprobado	Devengado	Recaudado/ Pagado
F. Financiamiento (F = F1 + F2)	\$ -	\$ -	\$ -
F1. Financiamiento con Fuente de Pago de Ingresos de Libre Disposición	\$ -	\$ -	\$ -
F2. Financiamiento con Fuente de Pago de Transferencias Federales Etiquetadas	\$ -	\$ -	\$ -
G. Amortización de la Deuda (G = G1 + G2)	\$ -	\$ -	\$ -
G1. Amortización de la Deuda Pública con Gasto No Etiquetado	\$ -	\$ -	\$ -
G2. Amortización de la Deuda Pública con Gasto Etiquetado	\$ -	\$ -	\$ -
A3. Financiamiento Neto (A3 = F - G)	\$ -	\$ -	\$ -

Concepto	Estimado/ Aprobado	Devengado	Recaudado/ Pagado
A1. Ingresos de Libre Disposición	\$ 69,154,207.42	\$ 80,115,090.57	\$ 79,623,615.92
A3.1 Financiamiento Neto con Fuente de Pago de Ingresos de Libre Disposición (A3.1 = F1 - G1)	\$ -	\$ -	\$ -
F1. Financiamiento con Fuente de Pago de Ingresos de Libre Disposición	\$ -	\$ -	\$ -
G1. Amortización de la Deuda Pública con Gasto No Etiquetado	\$ -	\$ -	\$ -
B1. Gasto No Etiquetado (sin incluir Amortización de la Deuda Pública)	\$ 69,154,207.42	\$ 42,837,608.21	\$ 42,411,957.20
C1. Remanentes de Ingresos de Libre Disposición aplicados en el periodo	\$ -	0.00	0.00
V. Balance Presupuestario de Recursos Disponibles (V = A1 + A3.1 - B1 + C1)	\$ -	\$ 37,277,482.36	\$ 37,211,658.72
VI. Balance Presupuestario de Recursos Disponibles sin Financiamiento Neto (VI = V - A3.1)	\$ -	\$ 37,277,482.36	\$ 37,211,658.72

Concepto	Estimado/ Aprobado	Devengado	Recaudado/ Pagado
A2. Transferencias Federales Etiquetadas	\$ -	\$ -	\$ -
A3.2 Financiamiento Neto con Fuente de Pago de Transferencias Federales Etiquetadas (A3.2 = F2 - G2)	\$ -	\$ -	\$ -
F2. Financiamiento con Fuente de Pago de Transferencias Federales Etiquetadas	\$ -	\$ -	\$ -
G2. Amortización de la Deuda Pública con Gasto Etiquetado	\$ -	\$ -	\$ -
B2. Gasto Etiquetado (sin incluir Amortización de la Deuda Pública)	\$ -	\$ 29,884,309.11	\$ 29,884,309.11
C2. Remanentes de Transferencias Federales Etiquetadas aplicados en el periodo	\$ -	\$ -	\$ -
VII. Balance Presupuestario de Recursos Etiquetados (VII = A2 + A3.2 - B2 + C2)	\$ -	\$ 29,884,309.11	\$ 29,884,309.11
VIII. Balance Presupuestario de Recursos Etiquetados sin Financiamiento Neto (VIII = VII - A3.2)	\$ -	\$ 29,884,309.11	\$ 29,884,309.11

Bajo protesta de decir verdad declaramos que los Estados Financieros y sus notas, son razonablemente correctos y son responsabilidad del emisor.

ING. MAURONINDEZ BERN
 COORDINADOR GENERAL DEL INSTITUTO DE
 PROTECCION CIVIL

L.C.P. ROSA LIZBETH RODRIGUEZ
 DIRECTORA DE ADMINISTRACION

L.C.P. JOSE A. BUSTAMANTE RAYON GARCIA
 JEFE DEL DEPTO. DE RECURSOS FINANCIEROS Y CONTABILIDAD

Concepto (d)	Ingreso					
	Estimado (d)	Ampliaciones/ (Reducciones)	Modificado	Devenido	Recaudado	Diferencia (e)
Ingresos de Libre Disposición						
A. Impuestos	0.00	0.00	0.00	0.00	0.00	0.00
B. Cuotas y Aportaciones de Seguridad Social	0.00	0.00	0.00	0.00	0.00	0.00
C. Contribuciones de Mejoras	0.00	0.00	0.00	0.00	0.00	0.00
D. Derechos	0.00	0.00	0.00	0.00	0.00	0.00
E. Productos	0.00	0.00	0.00	0.00	0.00	0.00
F. Aprovechamientos	0.00	0.00	0.00	0.00	0.00	0.00
G. Ingresos por Ventas de Bienes y Servicios	0.00	0.00	0.00	0.00	0.00	0.00
H. Participaciones	0.00	0.00	0.00	0.00	0.00	0.00
(H)=(H1)+(H2)+(H3)+(H4)+(H5)+(H6)+(H7)+(H8)+(H9)+(H10)+(H11)	0.00	0.00	0.00	0.00	0.00	0.00
h1) Fondo General de Participaciones	0.00	0.00	0.00	0.00	0.00	0.00
h2) Fondo de Fomento Municipal	0.00	0.00	0.00	0.00	0.00	0.00
h3) Fondo de Ricalización y Recaudación	0.00	0.00	0.00	0.00	0.00	0.00
h4) Fondo de Compensación	0.00	0.00	0.00	0.00	0.00	0.00
h5) Fondo de Extracción de Hidrocarburos	0.00	0.00	0.00	0.00	0.00	0.00
h6) Impuesto Especial Sobre Producción y Servicios	0.00	0.00	0.00	0.00	0.00	0.00
h7) 0.136% de la Recaudación Federal Partigible	0.00	0.00	0.00	0.00	0.00	0.00
h8) 3.17% Sobre Extracción de Petróleo	0.00	0.00	0.00	0.00	0.00	0.00
h9) Gasolina y Diesel	0.00	0.00	0.00	0.00	0.00	0.00
h10) Fondo del Impuesto Sobre la Renta	0.00	0.00	0.00	0.00	0.00	0.00
h11) Fondo de Estabilización de los Ingresos de las Entidades Federativas	0.00	0.00	0.00	0.00	0.00	0.00
I. Incentivos Derivados de la Colaboración Fiscal (I)=(I1)+(I2)+(I3)+(I4)+(I5)	0.00	0.00	0.00	0.00	0.00	0.00
i1) Tenencia o Uso de Vehículos	0.00	0.00	0.00	0.00	0.00	0.00
i2) Fondo de Compensación (SAN)	0.00	0.00	0.00	0.00	0.00	0.00
i3) Impuesto Sobre Automóviles Nuevos	0.00	0.00	0.00	0.00	0.00	0.00
i4) Fondo de Compensación de Repares-Intermedios	0.00	0.00	0.00	0.00	0.00	0.00
i5) Otros Incentivos Económicos	0.00	0.00	0.00	0.00	0.00	0.00
J. Transferencias y Asignaciones	0.00	0.00	0.00	0.00	0.00	0.00
K. Convenios	0.00	0.00	0.00	0.00	0.00	0.00
k1) Otros Convenios y Subsidios	0.00	0.00	0.00	0.00	0.00	0.00
L. Otros Ingresos de Libre Disposición (L)=(L1)+(L2)	0.00	0.00	0.00	0.00	0.00	0.00
l1) Participaciones en Ingresos Locales	0.00	0.00	0.00	0.00	0.00	0.00
l2) Otros Ingresos de Libre Disposición	0.00	0.00	0.00	0.00	0.00	0.00
II. Total de Ingresos de Libre Disposición (II)=(A)+(B)+(C)+(D)+(E)+(F)+(G)+(H)+(I)+(J)+(K)+(L)	0.00	0.00	0.00	0.00	0.00	0.00
Ingresos Excedentes de Ingresos de Libre Disposición						
Transferencias Federales Etiquetadas						
A. Aportaciones (A)=(a1)+(a2)+(a3)+(a4)+(a5)+(a6)+(a7)+(a8)	0.00	0.00	0.00	0.00	0.00	0.00
a1) Fondo de Aportaciones para la Norma Educativa y Gasto Operativo	0.00	0.00	0.00	0.00	0.00	0.00
a2) Fondo de Aportaciones para los Servicios de Salud	0.00	0.00	0.00	0.00	0.00	0.00
a3) Fondo de Aportaciones para la Infraestructura Social	0.00	0.00	0.00	0.00	0.00	0.00
a4) Fondo de Aportaciones para el Fortalecimiento de los Municipios y de las Demarcaciones Territoriales del Distrito Federal	0.00	0.00	0.00	0.00	0.00	0.00
a5) Fondo de Aportaciones Múltiples	0.00	0.00	0.00	0.00	0.00	0.00
a6) Fondo de Aportaciones para la Educación Tecnológica y de Adultos	0.00	0.00	0.00	0.00	0.00	0.00
a7) Fondo de Aportaciones para la Seguridad Pública de los Estados y del Distrito Federal	0.00	0.00	0.00	0.00	0.00	0.00
a8) Fondo de Aportaciones para el Fortalecimiento de las Entidades Federativas	0.00	0.00	0.00	0.00	0.00	0.00
B. Convenios (B)=(b1)+(b2)+(b3)+(b4)	0.00	0.00	0.00	0.00	0.00	0.00
b1) Convenios de Protección Social en Salud	0.00	0.00	0.00	0.00	0.00	0.00
b2) Convenios de Descentralización	0.00	0.00	0.00	0.00	0.00	0.00
b3) Convenios de Reasignación	0.00	0.00	0.00	0.00	0.00	0.00
b4) Otros Convenios y Subsidios	0.00	0.00	0.00	0.00	0.00	0.00
C. Fondos Distintos de Aportaciones (C)=(c1)+(c2)	0.00	0.00	0.00	0.00	0.00	0.00
c1) Fondo para Entidades Federativas y Municipios Productores de Hidrocarburos	0.00	0.00	0.00	0.00	0.00	0.00
c2) Fondo Minero	0.00	0.00	0.00	0.00	0.00	0.00
D. Transferencias, Subsidios y Subvenciones, y Pensiones y Jubilaciones	0.00	0.00	0.00	0.00	0.00	0.00
E. Otras Transferencias Federales Etiquetadas	0.00	0.00	0.00	0.00	0.00	0.00
III. Total de Transferencias Federales Etiquetadas (III)=(A)+(B)+(C)+(D)+(E)	0.00	0.00	0.00	0.00	0.00	0.00
III. Ingresos Derivados de Financiamientos (III = A)	0.00	0.00	0.00	0.00	0.00	0.00
A. Ingresos Derivados de Financiamientos	0.00	0.00	0.00	0.00	0.00	0.00
IV. Total de Ingresos (IV = I + II + III)	0.00	0.00	0.00	0.00	0.00	0.00
Datos Informativos						
1. Ingresos Derivados de Financiamientos con Fuente de Pago de Ingresos de Libre Disposición	0.00	0.00	0.00	0.00	0.00	0.00
2. Ingresos Derivados de Financiamientos con Fuente de Pago de Transferencias Federales Etiquetadas	0.00	0.00	0.00	0.00	0.00	0.00
3. Ingresos Derivados de Financiamientos (3 = 1 + 2)	0.00	0.00	0.00	0.00	0.00	0.00
V. Total de Ingresos (V = IV + III)	0.00	0.00	0.00	0.00	0.00	0.00

Bajo protesta de decir verdad declaramos que los Estados Financieros y sus notas, son razonablemente correctos y son responsabilidad del emisor.

ING. MAURO WILFRIED NEGRIN
COORDINADOR GENERAL DEL INSTITUTO
DE PROTECCION CIVIL

L.C.P. RUBI LARIOS RODRIGUEZ
DIRECTORA DE ADMINISTRACION

L.C.P. JOSE ABIGAIL RAMON GARCIA
JEFE DEL DEPTO. DE RECURSOS FINANCIEROS Y CONTABILIDAD



INSTITUTO DE PROTECCIÓN CIVIL DEL ESTADO DE TABASCO
Estado Analítico del Ejercicio del Presupuesto de Egresos Detallado - LDF
Clasificación por Objeto del Gasto (Capítulo y Concepto)
Del 1 de Enero al 30 de Septiembre de 2022



(PESOS)

Concepto (c)	Egresos					Subejercicio (e)
	Aprobado (d)	Ampliaciones/ (Reducciones)	Modificado	Devengado	Pagado	
I. Gasto No Etiquetado (I=A+B+C+D+E+F+G+H+I)	\$ 69,194,207.42	\$ 7,008,139.34	\$ 76,162,346.76	\$ 42,837,608.21	\$ 42,411,957.20	\$ 33,524,738.53
A. Servicios Personales (A=a1+a2+a3+a4+a5+a6+a7)	49,571,172.00	600,007.64	50,179,179.64	34,550,822.33	34,327,646.20	15,628,357.31
a1 Remuneraciones al Personal de Carácter Permanente	13,161,293.00	-408,566.74	12,752,726.26	9,971,967.83	9,971,967.83	2,760,758.43
a2 Remuneraciones al Personal de Carácter Transitorio	11,500,008.00	-292,124.93	11,207,883.07	7,757,414.92	7,757,414.92	3,450,466.15
a3 Remuneraciones Adicionales y Especiales	13,075,955.00	-774,183.26	12,301,771.74	6,491,568.46	6,491,568.46	5,810,203.28
a4 Seguridad Social	4,528,370.00	-868,087.03	3,660,282.97	2,806,955.94	2,583,779.81	853,527.03
a5 Otras Prestaciones Sociales y Económicas	6,120,712.00	2,985,812.39	9,106,524.39	6,535,893.36	6,535,893.36	2,570,631.03
a6 Previsiones	0.00	0.00	0.00	0.00	0.00	0.00
a7 Pago de Estímulos a Servidores Públicos	1,184,634.00	-34,842.79	1,149,791.21	987,021.82	987,021.82	162,769.39
B. Materiales y Suministros (B=b1+b2+b3+b4+b5+b6+b7+b8+b9)	4,658,249.42	1,607,327.57	6,265,676.99	3,504,375.03	3,301,900.15	2,761,301.96
b1 Materiales de Administración, Emisión de Documentos y Artículos Oficiales	493,000.00	872,812.20	1,315,812.20	241,696.27	241,696.27	1,074,115.93
b2 Alimentos y Utensilios	213,000.00	49,029.20	262,029.20	171,242.58	153,262.58	90,786.64
b3 Materias Primas y Materiales de Producción y Comercialización	10,000.00	-9,777.28	222.72	0.00	0.00	222.72
b4 Materiales y Artículos de Construcción y de Reparación	279,350.00	9,588.39	288,938.39	154,057.56	132,361.09	133,980.83
b5 Productos Químicos, Farmacéuticos y de Laboratorio	267,000.00	6,148.20	273,148.20	155,114.18	155,114.18	318,004.02
b6 Combustibles, Lubrificantes y Aditivos	1,615,000.00	699,422.30	2,314,422.30	1,399,749.36	1,359,749.36	914,672.94
b7 Vestuario, Blancos, Prendas de Protección y Artículos Deportivos	925,000.00	-41,986.08	883,013.92	800,083.50	780,120.74	82,930.37
b8 Materiales y Suministros Para Seguridad	0.00	0.00	0.00	0.00	0.00	0.00
b9 Herramientas, Refacciones y Accesorios Menores	856,999.42	71,590.42	928,590.06	582,431.55	470,595.95	346,558.51
C. Servicios Generales (C=c1+c2+c3+c4+c5+c6+c7+c8+c9)	6,061,100.00	4,784,994.31	10,846,094.31	4,782,410.85	4,782,410.85	6,063,683.45
c1 Servicios Básicos	1,970,200.00	-158,441.37	1,811,758.63	1,780,304.05	1,782,304.05	523,454.58
c2 Servicios de Arrendamiento	112,000.00	284,936.00	396,936.00	240,750.00	240,750.00	156,186.00
c3 Servicios Profesionales, Científicos, Técnicos y Otros Servicios	371,500.00	4,596,431.62	4,967,931.62	1,113,181.08	1,113,181.08	3,854,750.54
c4 Servicios Financieros, Bancarios y Comerciales	350,000.00	-8,155.00	341,845.00	300,000.12	300,000.12	41,844.88
c5 Servicios de Instalación, Reparación, Mantenimiento y Conservación	1,531,000.00	64,522.56	1,595,522.56	630,141.00	630,141.00	963,381.56
c6 Servicios de Comunicación Social y Publicidad	0.00	0.00	0.00	0.00	0.00	0.00
c7 Servicios de Traslado y Vehículos	99,000.00	155.10	99,155.10	60,186.00	60,186.00	38,968.10
c8 Servicios Oficiales	0.00	0.00	0.00	0.00	0.00	0.00
c9 Otros Servicios Generales	1,627,400.00	5,945.40	1,633,345.40	1,155,848.60	1,155,848.60	477,096.80
D. Transferencias, Asignaciones, Subsidios y Otras Ayudas (D=d1+d2+d3+d4+d5)	4,505,000.00	0.00	4,505,000.00	0.00	0.00	4,505,000.00
d1 Transferencias Internas y Asignaciones al Sector Público	0.00	0.00	0.00	0.00	0.00	0.00
d2 Transferencias al Resto del Sector Público	0.00	0.00	0.00	0.00	0.00	0.00
d3 Subsidios y Subvenciones	0.00	0.00	0.00	0.00	0.00	0.00
d4 Ayudas Sociales	5,000.00	0.00	5,000.00	0.00	0.00	5,000.00
d5 Pensiones y Jubilaciones	0.00	0.00	0.00	0.00	0.00	0.00
d6 Transferencias a Fiducias, Mandatos y Otros Análogos	0.00	0.00	0.00	0.00	0.00	0.00
d7 Transferencias a la Seguridad Social	0.00	0.00	0.00	0.00	0.00	0.00
d8 Donativos	0.00	0.00	0.00	0.00	0.00	0.00
d9 Transferencias al Externo	4,500,000.00	0.00	4,500,000.00	0.00	0.00	4,500,000.00
E. Bienes Muebles, Inmuebles e Intangibles (E=e1+e2+e3+e4+e5+e6+e7+e8+e9)	4,358,586.00	7,809.82	4,366,395.82	0.00	0.00	4,366,395.82
e1 Mobiliario y Equipo de Administración	0.00	0.00	0.00	0.00	0.00	0.00
e2 Mobiliario y Equipo Educativo y Recreativo	0.00	0.00	0.00	0.00	0.00	0.00
e3 Equipo e Instrumental Médico y de Laboratorio	0.00	0.00	0.00	0.00	0.00	0.00
e4 Vehículos y Equipo de Transporte	0.00	0.00	0.00	0.00	0.00	0.00
e5 Equipo de Defensa y Seguridad	0.00	0.00	0.00	0.00	0.00	0.00
e6 Maquinaria, Otros Equipos y Herramientas	0.00	0.00	0.00	0.00	0.00	0.00
e7 Activos Biológicos	0.00	0.00	0.00	0.00	0.00	0.00
e8 Bienes Inmuebles	4,358,586.00	7,809.82	4,366,395.82	0.00	0.00	4,366,395.82
e9 Activos Intangibles	0.00	0.00	0.00	0.00	0.00	0.00
F. Inversión Pública (F=f1+f2+f3)	0.00	0.00	0.00	0.00	0.00	0.00
f1 Obra Pública en Bienes de Dominio Público	0.00	0.00	0.00	0.00	0.00	0.00
f2 Obra Pública en Bienes Propios	0.00	0.00	0.00	0.00	0.00	0.00
f3 Proyectos Productivos y Acciones de Fomento	0.00	0.00	0.00	0.00	0.00	0.00
G. Inversiones Financieras y Otras Provisiones (G=g1+g2+g3+g4+g5+g6+g7)	0.00	0.00	0.00	0.00	0.00	0.00
g1 Inversiones Para el Fomento de Actividades Productivas	0.00	0.00	0.00	0.00	0.00	0.00
g2 Acciones y Participaciones de Capital	0.00	0.00	0.00	0.00	0.00	0.00
g3 Compra de Títulos y Valores	0.00	0.00	0.00	0.00	0.00	0.00
g4 Concesión de Préstamos	0.00	0.00	0.00	0.00	0.00	0.00
g5 Inversiones en Fiducias, Mandatos y Otros Análogos	0.00	0.00	0.00	0.00	0.00	0.00
g6 Fideicomiso de Desastres Naturales (Informativo)	0.00	0.00	0.00	0.00	0.00	0.00
g7 Otras Inversiones Financieras	0.00	0.00	0.00	0.00	0.00	0.00
H. Participaciones y Aportaciones (H=h1+h2+h3)	0.00	0.00	0.00	0.00	0.00	0.00
h1 Participaciones	0.00	0.00	0.00	0.00	0.00	0.00
h2 Aportaciones	0.00	0.00	0.00	0.00	0.00	0.00
h3 Convenios	0.00	0.00	0.00	0.00	0.00	0.00
I. Deuda Pública (I=i1+i2+i3+i4+i5+i6+i7)	0.00	0.00	0.00	0.00	0.00	0.00
i1 Amortización de la Deuda Pública	0.00	0.00	0.00	0.00	0.00	0.00
i2 Intereses de la Deuda Pública	0.00	0.00	0.00	0.00	0.00	0.00
i3 Comisiones de la Deuda Pública	0.00	0.00	0.00	0.00	0.00	0.00
i4 Gastos de la Deuda Pública	0.00	0.00	0.00	0.00	0.00	0.00
i5 Costo por Coberturas	0.00	0.00	0.00	0.00	0.00	0.00
i6 Apoyos Financieros	0.00	0.00	0.00	0.00	0.00	0.00
i7 Adjudos de Ejercicios Fiscales Anteriores (ADEFAS)	0.00	0.00	0.00	0.00	0.00	0.00

Handwritten signature




INSTITUTO DE PROTECCION CIVIL DEL ESTADO DE TABASCO
Estado Analítico del Ejercicio del Presupuesto de Egresos Detallado - LDF
Clasificación por Objeto del Gasto (Capítulo y Concepto)
Del 1 de Enero al 30 de Septiembre de 2022



(PESOS)

Concepto (c)	Egresos					Subejercicio (e)
	Aprobado (d)	Ampliaciones/ (Reducciones)	Modificado	Devengado	Pagado	
II. Gasto Etiquetado (II=A+B+C+D+E+F+G+H+I)	0.00	37,305,148.27	37,305,148.27	29,884,309.11	29,884,309.11	7,420,839.16
A. Servicios Personales (A=a1+a2+a3+a4+a5+a6+a7)	0.00	0.00	0.00	0.00	0.00	0.00
a1) Remuneraciones al Personal de Carácter Permanente	0.00	0.00	0.00	0.00	0.00	0.00
a2) Remuneraciones al Personal de Carácter Transitorio	0.00	0.00	0.00	0.00	0.00	0.00
a3) Remuneraciones Adicionales y Especiales	0.00	0.00	0.00	0.00	0.00	0.00
a4) Seguridad Social	0.00	0.00	0.00	0.00	0.00	0.00
a5) Otras Prestaciones Sociales y Económicas	0.00	0.00	0.00	0.00	0.00	0.00
a6) Previsiones	0.00	0.00	0.00	0.00	0.00	0.00
a7) Pago de Estímulos a Servidores Públicos	0.00	0.00	0.00	0.00	0.00	0.00
B. Materiales y Suministros (B=b1+b2+b3+b4+b5+b6+b7+b8+b9)	0.00	0.00	0.00	0.00	0.00	0.00
b1) Materiales de Administración, Emisión de Documentos y Artículos Oficiales	0.00	0.00	0.00	0.00	0.00	0.00
b2) Alimentos y Utensilios	0.00	0.00	0.00	0.00	0.00	0.00
b3) Materias Primas y Materiales de Producción y Comercialización	0.00	0.00	0.00	0.00	0.00	0.00
b4) Materiales y Artículos de Construcción y de Reparación	0.00	0.00	0.00	0.00	0.00	0.00
b5) Productos Químicos, Farmacéuticos y de Laboratorio	0.00	0.00	0.00	0.00	0.00	0.00
b6) Combustibles, Lubricantes y Aditivos	0.00	0.00	0.00	0.00	0.00	0.00
b7) Vestuario, Blancos, Prendas de Protección y Artículos Deportivos	0.00	0.00	0.00	0.00	0.00	0.00
b8) Materiales y Suministros Para Seguridad	0.00	0.00	0.00	0.00	0.00	0.00
b9) Herramientas, Refacciones y Accesorios Menores	0.00	0.00	0.00	0.00	0.00	0.00
C. Servicios Generales (C=c1+c2+c3+c4+c5+c6+c7+c8+c9)	0.00	0.00	0.00	0.00	0.00	0.00
c1) Servicios Básicos	0.00	0.00	0.00	0.00	0.00	0.00
c2) Servicios de Arrendamiento	0.00	0.00	0.00	0.00	0.00	0.00
c3) Servicios Profesionales, Científicos, Técnicos y Otros Servicios	0.00	0.00	0.00	0.00	0.00	0.00
c4) Servicios Financieros, Bancarios y Comerciales	0.00	0.00	0.00	0.00	0.00	0.00
c5) Servicios de Instalación, Reparación, Mantenimiento y Conservación	0.00	0.00	0.00	0.00	0.00	0.00
c6) Servicios de Comunicación Social y Publicidad	0.00	0.00	0.00	0.00	0.00	0.00
c7) Servicios de Traslado y Viáticos	0.00	0.00	0.00	0.00	0.00	0.00
c8) Servicios Oficiales	0.00	0.00	0.00	0.00	0.00	0.00
c9) Otros Servicios Generales	0.00	0.00	0.00	0.00	0.00	0.00
D. Transferencias, Asignaciones, Subsidios y Otras Ayudas (D=d1+d2+d3+d4+d5)	0.00	0.00	0.00	0.00	0.00	0.00
d1) Transferencias Internas y Asignaciones al Sector Público	0.00	0.00	0.00	0.00	0.00	0.00
d2) Transferencias al Resto del Sector Público	0.00	0.00	0.00	0.00	0.00	0.00
d3) Subsidios y Subvenciones	0.00	0.00	0.00	0.00	0.00	0.00
d4) Ayudas Sociales	0.00	0.00	0.00	0.00	0.00	0.00
d5) Pensiones y Jubilaciones	0.00	0.00	0.00	0.00	0.00	0.00
d6) Transferencias a Fideicomisos, Mandatos y Otros Análogos	0.00	0.00	0.00	0.00	0.00	0.00
d7) Transferencias a la Seguridad Social	0.00	0.00	0.00	0.00	0.00	0.00
d8) Donativos	0.00	0.00	0.00	0.00	0.00	0.00
d9) Transferencias al Exterior	0.00	0.00	0.00	0.00	0.00	0.00
E. Bienes Muebles, Inmuebles e Intangibles (E=e1+e2+e3+e4+e5+e6+e7+e8+e9)	0.00	37,305,148.27	37,305,148.27	29,884,309.11	29,884,309.11	7,420,839.16
e1) Mobiliario y Equipo de Administración	0.00	2,447,434.47	2,447,434.47	45,603.85	45,603.85	2,401,830.62
e2) Mobiliario y Equipo Educativo y Recreativo	0.00	0.00	0.00	0.00	0.00	0.00
e3) Equipo e Instrumental Médico y de Laboratorio	0.00	0.00	0.00	0.00	0.00	0.00
e4) Vehículos y Equipo de Transporte	0.00	24,146,139.68	24,146,139.68	19,274,139.68	19,274,139.68	4,872,000.00
e5) Equipo de Defensa y Seguridad	0.00	0.00	0.00	0.00	0.00	0.00
e6) Maquinaria, Otros Equipos y Herramientas	0.00	10,684,708.52	10,684,708.52	10,564,565.58	10,564,565.58	120,142.94
e7) Activos Biológicos	0.00	0.00	0.00	0.00	0.00	0.00
e8) Bienes Inmuebles	0.00	0.00	0.00	0.00	0.00	0.00
e9) Activos Intangibles	0.00	26,865.60	26,865.60	0.00	0.00	26,865.60
F. Inversión Pública (F=f1+f2+f3)	0.00	0.00	0.00	0.00	0.00	0.00
f1) Obra Pública en Bienes de Dominio Público	0.00	0.00	0.00	0.00	0.00	0.00
f2) Obra Pública en Bienes Propios	0.00	0.00	0.00	0.00	0.00	0.00
f3) Proyectos Productivos y Acciones de Fomento	0.00	0.00	0.00	0.00	0.00	0.00
G. Inversiones Financieras y Otras Provisiones (G=g1+g2+g3+g4+g5+g6+g7)	0.00	0.00	0.00	0.00	0.00	0.00
g1) Inversiones Para el Fomento de Actividades Productivas	0.00	0.00	0.00	0.00	0.00	0.00
g2) Acciones y Participaciones de Capital	0.00	0.00	0.00	0.00	0.00	0.00
g3) Compra de Títulos y Valores	0.00	0.00	0.00	0.00	0.00	0.00
g4) Concesión de Préstamos	0.00	0.00	0.00	0.00	0.00	0.00
g5) Inversiones en Fideicomisos, Mandatos y Otros Análogos	0.00	0.00	0.00	0.00	0.00	0.00
g6) Otras Inversiones Financieras	0.00	0.00	0.00	0.00	0.00	0.00
g7) Provisiones para Contingencias y Otras erogaciones Especiales	0.00	0.00	0.00	0.00	0.00	0.00
H. Participaciones y Aportaciones (H=h1+h2+h3)	0.00	0.00	0.00	0.00	0.00	0.00
h1) Participaciones	0.00	0.00	0.00	0.00	0.00	0.00
h2) Aportaciones	0.00	0.00	0.00	0.00	0.00	0.00
h3) Convenios	0.00	0.00	0.00	0.00	0.00	0.00
I. Deuda Pública (I=i1+i2+i3+i4+i5+i6+i7)	0.00	0.00	0.00	0.00	0.00	0.00
i1) Amortización de la Deuda Pública	0.00	0.00	0.00	0.00	0.00	0.00
i2) Intereses de la Deuda Pública	0.00	0.00	0.00	0.00	0.00	0.00
i3) Comisiones de la Deuda Pública	0.00	0.00	0.00	0.00	0.00	0.00
i4) Gastos de la Deuda Pública	0.00	0.00	0.00	0.00	0.00	0.00
i5) Costo por Coberturas	0.00	0.00	0.00	0.00	0.00	0.00
i6) Apoyos Financieros	0.00	0.00	0.00	0.00	0.00	0.00
i7) Adeudos de Ejercicios Fiscales Anteriores (ADEFAS)	0.00	0.00	0.00	0.00	0.00	0.00
III. Total de egresos (III = I + II)	69,154,207.42	44,313,287.61	113,467,495.03	72,721,917.32	72,296,266.31	40,745,577.71

Bajo protesta de decir verdad declaramos que los Estados Financieros y sus notas, son razonablemente correctos y son responsabilidad del emisor.


 ING. MAURO WINZIG NEGRIN
 COORDINADOR GENERAL DEL INSTITUTO DE PROTECCION CIVIL


 L.C.P. RUBI LARIS RODRIGUEZ
 DIRECTORA DE ADMINISTRACION


 L.C.P. JOSE ABIGAIL RAMON GARCIA
 JEFE DEL DEPTO. DE RECURSOS FINANCIEROS Y CONTABILIDAD

INSTITUTO DE PROTECCION CIVIL DEL ESTADO DE TABASCO
 Estado Analítico del Ejercicio del Presupuesto de Egresos Detallado - LDF
 Clasificación Administrativa
 Del 1 de Enero al 30 de Septiembre de 2022
 (PESOS)



Concepto (c)	Egresos					Subejercicio (e)
	Aprobado (d)	Ampliaciones/ (Reducciones)	Modificado	Devengado	Pagado	
I. Gasto No Etiquetado (I=A+B+C+D+E+F+G+H)	\$ 69,154,207.42	\$ 7,008,139.34	\$ 76,162,346.76	\$ 42,837,608.21	\$ 42,411,957.20	\$ 33,324,738.55
INSTITUTO DE PROTECCIÓN CIVIL DEL ESTADO DE TABASCO	\$ 69,154,207.42	\$ 7,008,139.34	\$ 76,162,346.76	\$ 42,837,608.21	\$ 42,411,957.20	\$ 33,324,738.55
B. Dependencia o Unidad Administrativa 2						
C. Dependencia o Unidad Administrativa 3						
D. Dependencia o Unidad Administrativa 4						
E. Dependencia o Unidad Administrativa 5						
F. Dependencia o Unidad Administrativa 6						
G. Dependencia o Unidad Administrativa 7						
H. Dependencia o Unidad Administrativa XX						
II. Gasto Etiquetado (II=A+B+C+D+E+F+G+H)	\$ -	\$ 37,305,148.27	\$ 37,305,148.27	\$ 29,884,309.11	\$ 29,884,309.11	\$ 7,420,839.16
INSTITUTO DE PROTECCIÓN CIVIL DEL ESTADO DE TABASCO	\$ -	\$ 37,305,148.27	\$ 37,305,148.27	\$ 29,884,309.11	\$ 29,884,309.11	\$ 7,420,839.16
B. Dependencia o Unidad Administrativa 2						
C. Dependencia o Unidad Administrativa 3						
D. Dependencia o Unidad Administrativa 4						
E. Dependencia o Unidad Administrativa 5						
F. Dependencia o Unidad Administrativa 6						
G. Dependencia o Unidad Administrativa 7						
H. Dependencia o Unidad Administrativa XX						
III. Total de Egresos (III = I + II)	\$ 69,154,207.42	\$ 44,313,287.61	\$ 113,467,495.03	\$ 72,721,917.32	\$ 72,296,266.31	\$ 40,745,577.71

Bajo protesta de decir verdad declaramos que los Estados Financieros y sus notas, son razonablemente correctos y son responsabilidad del emisor.

JORGE MAJURO WINZIG NEGRIN
 COORDINADOR GENERAL DEL INSTITUTO DE PROTECCION CIVIL

L.C.P. JOSE ABIGAIL RAMON GARCIA
 JEFE DEL DEPTO. DE RECURSOS FINANCIEROS Y CONTABILIDAD

INSTITUTO DE PROTECCION CIVIL DEL ESTADO DE TABASCO
Estado Analítico del Ejercicio del Presupuesto de Egresos Detallado - LDF
Clasificación Administrativa
Del 1 de Enero al 30 de Septiembre de 2022
(PESOS)



Concepto (c)	Egresos						Subejercicio (e)
	Aprobado (d)	Ampliaciones/ (Reducciones)	Modificado	Devengado	Pagado		
I. Gasto No Etiquetado (I=A+B+C+D+E+F+G+H)	\$ 69,154,207.42	\$ 7,008,139.34	\$ 76,162,346.76	\$ 42,837,608.21	\$ 42,411,957.20	\$ 33,324,738.55	
FA.01.3.1.1.128.F010.FA001.							
FA.02.3.1.1.128.F010.FA002.	\$ 69,154,207.42	\$ 7,008,139.34	\$ 76,162,346.76	\$ 42,837,608.21	\$ 42,411,957.20	\$ 33,324,738.55	
FA.04.3.1.1.128.F010.FA003.							
FA.03.3.1.1.128.F010.FA004.							
FA.04.3.1.1.128.F010.FA005.							
FA.03.3.1.1.128.F010.FA006.							
FA.03.3.1.1.128.F010.FA007.							
FA.04.3.1.1.128.F010.FA027.							
III. Gasto Etiquetado (II=A+B+C+D+E+F+G+H)	\$ -	\$ 37,305,148.27	\$ 37,305,148.27	\$ 29,884,309.11	\$ 29,884,309.11	\$ 7,420,839.16	
A. Coordinación General	\$ -	\$ 37,305,148.27	\$ 37,305,148.27	\$ 29,884,309.11	\$ 29,884,309.11	\$ 7,420,839.16	
B. Dirección de Administración							
C. Unidad de Asuntos Jurídicos y Acceso a la Información							
D. Unidad de Asuntos Jurídicos y Acceso a la Información							
E. Dirección de Bomberos							
F. Dirección de Gestión Integral de Riesgo							
G. Programas de las Naciones Unidas Para el Desarrollo Relativo							
H. 01 Coordinación General							
I. Dirección de Administración							
J. Dirección de Gestión Integral de Riesgo							
K. Dirección de Gestión Integral de Riesgo							
III. Total de Egresos (III = I + II)	\$ 69,154,207.42	\$ 44,313,287.61	\$ 113,467,495.03	\$ 72,721,917.32	\$ 72,296,266.31	\$ 40,745,577.71	

Bajo protesta de decir verdad declaramos que los Estados Financieros y sus notas, son razonablemente correctos y son responsabilidad del emisor.


ING. MAURO VÁZQUEZ NEGRÍ
COORDINADOR GENERAL DEL INSTITUTO DE PROTECCION CIVIL


L.C.P. RUBI LARIOS RODRIGUEZ
DIRECTORA DE ADMINISTRACIÓN


L.C.P. JOSE ANTONIO RAMÓN GARCIA
JEFE DEL DEPTO. DE RECURSOS FINANCIEROS Y CONTABILIDAD

Concepto (c)	Egresos					Subejercicio (e)
	Aprobado (d)	Ampliaciones/ (Reducciones)	Modificado	Devengado	Pagado	
I. Gasto No Etiquetado (I=A+B+C+D)	\$ 69,154,207.42	\$ 7,008,139.34	\$ 76,162,346.76	\$ 42,837,608.21	\$ 42,411,957.20	\$ 33,324,738.55
A. Gobierno (A=a1+a2+a3+a4+a5+a6+a7+a8)	0.00	0.00	0.00	0.00	0.00	0.00
a1) Legislación	0.00	0.00	0.00	0.00	0.00	0.00
a2) Justicia	0.00	0.00	0.00	0.00	0.00	0.00
a3) Coordinación de la Política de Gobierno	0.00	0.00	0.00	0.00	0.00	0.00
a4) Relaciones Exteriores	0.00	0.00	0.00	0.00	0.00	0.00
a5) Asuntos Financieros y Hacendarios	0.00	0.00	0.00	0.00	0.00	0.00
a6) Seguridad Nacional	0.00	0.00	0.00	0.00	0.00	0.00
a7) Asuntos de Orden Público y de Seguridad Interior	0.00	0.00	0.00	0.00	0.00	0.00
a8) Otros Servicios Generales	0.00	0.00	0.00	0.00	0.00	0.00
B. Desarrollo Social (B=b1+b2+b3+b4+b5+b6+b7)	\$ 69,154,207.42	\$ 7,008,139.34	\$ 76,162,346.76	\$ 42,837,608.21	\$ 42,411,957.20	\$ 33,324,738.55
b1) Protección Ambiental	0.00	0.00	0.00	0.00	0.00	0.00
b2) Vivienda y Servicios a la Comunidad	0.00	0.00	0.00	0.00	0.00	0.00
b3) Salud	0.00	0.00	0.00	0.00	0.00	0.00
b4) Recreación, Cultura y Otras Manifestaciones Sociales	0.00	0.00	0.00	0.00	0.00	0.00
b5) Educación	0.00	0.00	0.00	0.00	0.00	0.00
b6) Protección Social	\$ 69,154,207.42	\$ 7,008,139.34	\$ 76,162,346.76	\$ 42,837,608.21	\$ 42,411,957.20	\$ 33,324,738.55
b7) Otros Asuntos Sociales	0.00	0.00	0.00	0.00	0.00	0.00
C. Desarrollo Económico (C=c1+c2+c3+c4+c5+c6+c7+c8+c9)	-	-	-	-	-	0.00
c1) Asuntos Económicos, Comerciales y Laborales en General	-	-	-	-	-	0.00
c2) Agropecuaria, Silvicultura, Pesca y Caza	0.00	0.00	0.00	0.00	0.00	0.00
c3) Combustibles y Energía	0.00	0.00	0.00	0.00	0.00	0.00
c4) Minería, Manufacturas y Construcción	0.00	0.00	0.00	0.00	0.00	0.00
c5) Transporte	0.00	0.00	0.00	0.00	0.00	0.00
c6) Comunicaciones	0.00	0.00	0.00	0.00	0.00	0.00
c7) Turismo	0.00	0.00	0.00	0.00	0.00	0.00
c8) Ciencia, Tecnología e Innovación	0.00	0.00	0.00	0.00	0.00	0.00
c9) Otras Industrias y Otros Asuntos Económicos	0.00	0.00	0.00	0.00	0.00	0.00
D. Otras No Clasificadas en Funciones Anteriores (D=d1+d2+d3+d4)	0.00	0.00	0.00	0.00	0.00	0.00
d1) Transacciones de la Deuda Pública / Costo Financiero de la Deuda	0.00	0.00	0.00	0.00	0.00	0.00
d2) Transferencias, Participaciones y Aportaciones Entre Diferentes Niveles y Ordenes de Gobierno	0.00	0.00	0.00	0.00	0.00	0.00
d3) Saneamiento del Sistema Financiero	0.00	0.00	0.00	0.00	0.00	0.00
d4) Adeudos de Ejercicios Fiscales Anteriores	0.00	0.00	0.00	0.00	0.00	0.00
II. Gasto Etiquetado (II=A+B+C+D)	\$ -	\$ 37,305,148.27	\$ 37,305,148.27	\$ 29,884,309.11	\$ 29,884,309.11	\$ 7,420,839.16
A. Gobierno (A=a1+a2+a3+a4+a5+a6+a7+a8)	0.00	0.00	0.00	0.00	0.00	0.00
a1) Legislación	0.00	0.00	0.00	0.00	0.00	0.00
a2) Justicia	0.00	0.00	0.00	0.00	0.00	0.00
a3) Coordinación de la Política de Gobierno	0.00	0.00	0.00	0.00	0.00	0.00
a4) Relaciones Exteriores	0.00	0.00	0.00	0.00	0.00	0.00
a5) Asuntos Financieros y Hacendarios	0.00	0.00	0.00	0.00	0.00	0.00
a6) Seguridad Nacional	0.00	0.00	0.00	0.00	0.00	0.00
a7) Asuntos de Orden Público y de Seguridad Interior	0.00	0.00	0.00	0.00	0.00	0.00
a8) Otros Servicios Generales	0.00	0.00	0.00	0.00	0.00	0.00



INSTITUTO DE PROTECCION CIVIL DEL ESTADO DE TABASCO
Estado Analítico del Ejercicio del Presupuesto de Egresos Detallado - LDF
Clasificación Funcional (Finalidad y Función)
Del 1 de Enero al 30 de Septiembre de 2022
(PESOS)




B. Desarrollo Social (B=b1+b2+b3+b4+b5+b6+b7)	\$ -	\$ 37,305,148.27	\$ 37,305,148.27	\$ 29,884,309.11	\$ 29,884,309.11	\$ 7,420,839.16
b1) Protección Ambiental	0.00	0.00	0.00	0.00	0.00	0.00
b2) Vivienda y Servicios a la Comunidad	0.00	0.00	0.00	0.00	0.00	0.00
b3) Salud	0.00	0.00	0.00	0.00	0.00	0.00
b4) Recreación, Cultura y Otras Manifestaciones Sociales	0.00	0.00	0.00	0.00	0.00	0.00
b5) Educación	0.00	0.00	0.00	0.00	0.00	0.00
b6) Protección Social	\$ -	\$ 37,305,148.27	\$ 37,305,148.27	\$ 29,884,309.11	\$ 29,884,309.11	\$ 7,420,839.16
b7) Otros Asuntos Sociales	0.00	0.00	0.00	0.00	0.00	0.00
C. Desarrollo Económico (C=c1+c2+c3+c4+c5+c6+c7+c8+c9)	0.00	0.00	0.00	0.00	0.00	0.00
c1) Asuntos Económicos, Comerciales y Laborales en General	0.00	0.00	0.00	0.00	0.00	0.00
c2) Agropecuaria, Silvicultura, Pesca y Caza	0.00	0.00	0.00	0.00	0.00	0.00
c3) Combustibles y Energía	0.00	0.00	0.00	0.00	0.00	0.00
c4) Minería, Manufacturas y Construcción	0.00	0.00	0.00	0.00	0.00	0.00
c5) Transporte	0.00	0.00	0.00	0.00	0.00	0.00
c6) Comunicaciones	0.00	0.00	0.00	0.00	0.00	0.00
c7) Turismo	0.00	0.00	0.00	0.00	0.00	0.00
c8) Ciencia, Tecnología e Innovación	0.00	0.00	0.00	0.00	0.00	0.00
c9) Otras Industrias y Otros Asuntos Económicos	0.00	0.00	0.00	0.00	0.00	0.00
D. Otras No Clasificadas en Funciones Anteriores (D=d1+d2+d3+d4)	0.00	0.00	0.00	0.00	0.00	0.00
d1) Transacciones de la Deuda Pública / Costo Financiero de la Deuda	0.00	0.00	0.00	0.00	0.00	0.00
d2) Transferencias, Participaciones y Aportaciones Entre Diferentes Niveles y Ordenes de Gobierno	0.00	0.00	0.00	0.00	0.00	0.00
d3) Saneamiento del Sistema Financiero	0.00	0.00	0.00	0.00	0.00	0.00
d4) Adeudos de Ejercicios Fiscales Anteriores	0.00	0.00	0.00	0.00	0.00	0.00
III. Total de Egresos (III = I + II)	69,154,207.42	44,313,287.61	113,467,495.03	72,721,917.32	72,296,266.31	40,745,577.71

Bajo protesta de decir verdad declaramos que los Estados Financieros y sus notas, son razonablemente correctos y son responsabilidad del emisor


 ING. MAURO W. NEGRIN
 COORDINADOR GENERAL DEL INSTITUTO DE PROTECCION CIVIL


 L.C.P. RUBI LARIOS RODRIGUEZ
 DIRECTORA DE ADMINISTRACION


 L.C.P. JOSE ABIGAIL RAMON GARCIA
 JEFE DEL DEPTO. DE RECURSOS FINANCIEROS Y CONTABILIDAD

Concepto (c)	Egresos					Subejercicio (e)
	Aprobado (d)	Ampliaciones/ (Reducciones)	Modificado	Devengado	Pagado	
I. Gasto No Etiquetado (I=A+B+C+D+E+F)	\$ 49,571,172.00	\$ 608,007.64	\$ 50,179,179.64	\$ 34,550,822.33	\$ 34,327,646.20	\$ 15,628,357.31
A. Personal Administrativo y de Servicio Público	\$ 49,571,172.00	\$ 608,007.64	\$ 50,179,179.64	\$ 34,550,822.33	\$ 34,327,646.20	\$ 15,628,357.31
B. Magisterio	\$ -	\$ -	\$ -	\$ -	\$ -	\$ -
C. Servicios de Salud (C=c1+c2)	\$ -	\$ -	\$ -	\$ -	\$ -	\$ -
c1) Personal Administrativo	\$ -	\$ -	\$ -	\$ -	\$ -	\$ -
c2) Personal Médico, Paramédico y afín	\$ -	\$ -	\$ -	\$ -	\$ -	\$ -
D. Seguridad Pública	\$ -	\$ -	\$ -	\$ -	\$ -	\$ -
E. Gastos asociados a la implementación de nuevas leyes federales o reformas a las mismas (E = e1 + e2)	\$ -	\$ -	\$ -	\$ -	\$ -	\$ -
e1) Nombre del Programa o Ley 1	\$ -	\$ -	\$ -	\$ -	\$ -	\$ -
e2) Nombre del Programa o Ley 2	\$ -	\$ -	\$ -	\$ -	\$ -	\$ -
F. Sentencias laborales definitivas	\$ -	\$ -	\$ -	\$ -	\$ -	\$ -
II. Gasto Etiquetado (II=A+B+C+D+E+F)	\$ -	\$ -	\$ -	\$ -	\$ -	\$ -
A. Personal Administrativo y de Servicio Público	\$ -	\$ -	\$ -	\$ -	\$ -	\$ -
B. Magisterio	\$ -	\$ -	\$ -	\$ -	\$ -	\$ -
C. Servicios de Salud (C=c1+c2)	\$ -	\$ -	\$ -	\$ -	\$ -	\$ -
c1) Personal Administrativo	\$ -	\$ -	\$ -	\$ -	\$ -	\$ -
c2) Personal Médico, Paramédico y afín	\$ -	\$ -	\$ -	\$ -	\$ -	\$ -
D. Seguridad Pública	\$ -	\$ -	\$ -	\$ -	\$ -	\$ -
E. Gastos asociados a la implementación de nuevas leyes federales o reformas a las mismas (E = e1 + e2)	\$ -	\$ -	\$ -	\$ -	\$ -	\$ -
e1) Nombre del Programa o Ley 1	\$ -	\$ -	\$ -	\$ -	\$ -	\$ -
e2) Nombre del Programa o Ley 2	\$ -	\$ -	\$ -	\$ -	\$ -	\$ -
F. Sentencias laborales definitivas	\$ -	\$ -	\$ -	\$ -	\$ -	\$ -
III. Total del Gasto en Servicios Personales (III = I + II)	\$ 49,571,172.00	\$ 608,007.64	\$ 50,179,179.64	\$ 34,550,822.33	\$ 34,327,646.20	\$ 15,628,357.31

Bajo protesta de decir verdad declaramos que los Estados Financieros y sus notas, son razonablemente correctos y son responsabilidad del emisor.

ING. MAURO MARTÍN BREGRIN
 COORDINADOR GENERAL DEL INSTITUTO DE PROTECCION CIVIL

L.C.P. RUBI LARIOS RODRIGUEZ
 DIRECTORA DE ADMINISTRACION

L.C.P. JOSE ABIGAIL RAMÓN GARCÍA
 JEFE DEL DEPTO. DE RECURSOS FINANCIEROS Y CONTABILIDAD



TABASCO

INSTITUTO DE PROTECCIÓN CIVIL DEL ESTADO DE TABASCO



IPCET

INSTITUTO DE PROTECCIÓN CIVIL DEL ESTADO DE TABASCO

CEDULA DE ANALISIS DE ANTIGUEDAD DE SALDOS

DIRECCION DE ADMINISTRACION AL 30 DE SEPTIEMBRE DEL 2022

ACTIVO CIRCULANTE

Table with columns: CUENTA, NUMERO, NOMBRE, SALDO. Rows include Ordenes de pago Pendientes, Deudores Diversos por cobrar, Subsidio al empleo, Comisiones bancarias Banorte, and Otros Derechos a Recibir Bien. o Servicios a C/F. Total: 46,093,035.61

Table with columns: DIAS DE ANTIGUEDAD HASTA (10, 30, 60, 90, 120) and MAS DE 120 DIAS. Rows correspond to the items in the previous table. Total: 489,013.33

PASIVO CIRCULANTE

Table with columns: CUENTAS POR PAGAR A CORTO PLAZO, NUMERO, NOMBRE, SALDO. Rows include Cuotas patronales de seguridad social, Consorcio Lemon SA de CV, Balboa Lubricación SA de CV, Gabriela Mendez Aguilar, Baray Mendez Hernandez, DCO Aviation Solutions S.A. de C.V., Francisco Javier Urbano Ojeda, Asuncion Perera Rodriguez, Luis Enrique Contreras Lopez, Guadalupe Zapata Hernandez, Blanca Isabel Ramirez, 10% Honorarios, I.S.R. Retenido, I.S.R. Honorarios Asimilados a Salarios, Descuento de Despensa, Famsa Mexico S A de C.V., Consupago SA de CV, Nomina Apoyo SAPL, Prestaciones Finmart S.A.P.I., Impulsora Promobien SA de CV, Metlife Seguros, Inbursa Seguros, Adelanto Express SA de CV, Alphacredit Capital SA de CV, Retención por Administración, Operadora Broxel SA de CV, Ediciones Tratados y Equipos S, Publiseg S.A. de C.V., Credifon S.A.P.I. de C.V. SOFO, Fondo de prestamos SUTSET, Cuotas STSEMT, Aportaciones al ISSET, Cuota Sindical SUTSET, P.C.P. ISSET, Banorte Cta. 1173213424, Banorte Cta. 1173213415, Intereses Banorte Cta. 1173213424, Intereses Banorte Cta. 0270369081, Intereses Banorte Cta. 1173213415, Intereses Banorte Cta. 1175073677, Ingresos por clasificar. Total: 4,980,715.12

Table with columns: 10, 30, 60, 90, 120, MAS DE 120 DIAS. Rows correspond to the items in the previous table. Total: 3,702,634.19

REVISÓ L.C.P. JOSE ABIGAIL RAMÓN GARCÍA JEFE DEL DEPARTAMENTO DE RECURSOS FINANCIEROS Y CONTABILIDAD DEL IPCET

VILLAHERMOSA TABASCO AL 30 DE SEPTIEMBRE DE 2022



TABASCO

INSTITUTO DE PROTECCIÓN CIVIL DEL ESTADO DE TABASCO
CONCILIACIÓN DE BIENES MUEBLES E INMUEBLES
Fecha: 30 de septiembre de 2022
(F-28)



IPCET
INSTITUTO DE PROTECCIÓN CIVIL
DEL ESTADO DE TABASCO

Table with columns: CONCEPTO, SALDOS (Registro Contable, Coteo Físico), and DIFERENCIAS (+, -). Rows include categories like Muebles, Inmuebles, and Intangibles, ending with a 'Gran Total' row showing a balance of 170,587,866.07.

OBSERVACIONES

Handwritten signatures and printed names of the heads of the financial and active asset departments.

Handwritten initials 'Y A' at the bottom of the page.