

| ACTIVO | JUNIO 2022 | MAYO 2022 | PASIVO | JUNIO 2022 | MAYO 2022 |
|--|--------------------------|--------------------------|---|--------------------------|--------------------------|
| ACTIVO CIRCULANTE | | | PASIVO CIRCULANTE | | |
| Efectivo y Equivalentes | \$ 4,045,739.79 | \$ 3,047,337.75 | Cuentas por Pagar a Corto Plazo | \$ 4,718,791.66 | \$ 4,889,438.03 |
| Derechos a Recibir Efectivo o Equivalentes | \$ 1,016,160.03 | \$ 523,924.03 | Documentos por Pagar a Corto Plazo | \$ - | \$ - |
| Derecho a Recibir Bienes o Servicios | \$ 45,601,920.00 | \$ 45,601,920.00 | Porción a Corto Plazo de la Deuda Pública a Largo Plazo | \$ - | \$ - |
| Inventarios | \$ - | \$ - | Títulos y Valores a Corto Plazo | \$ - | \$ - |
| Almacén | \$ 1,199,522.63 | \$ 1,070,771.21 | Pasivos Diferidos a Corto Plazo | \$ - | \$ - |
| Estimación por Pérdida o Deterioro de Activos Circulantes | \$ - | \$ - | Fondos y Bienes de Terceros en Garantía y/o en Administración a Corto Plazo | \$ - | \$ - |
| Otros Activos Circulantes | \$ - | \$ - | Provisiones a Corto Plazo | \$ - | \$ - |
| | | | Otros Pasivos a Corto Plazo | \$ - | \$ - |
| Total de Activos Circulantes | \$ 51,863,342.45 | \$ 50,243,952.99 | Total de Pasivos Circulantes | \$ 4,718,791.66 | \$ 4,889,438.03 |
| ACTIVO NO CIRCULANTE | | | PASIVO NO CIRCULANTE | | |
| Inversiones Financieras a Largo Plazo | \$ - | \$ - | Cuentas por Pagar a Largo Plazo | \$ - | \$ - |
| Derechos a Recibir Efectivo o Equivalentes a Largo Plazo | \$ - | \$ - | Documentos por Pagar a Largo Plazo | \$ - | \$ - |
| Bienes Inmuebles, Infraestructura y Const. en Proceso | \$ 56,931,841.51 | \$ 56,931,841.51 | Deuda Pública a Largo Plazo | \$ - | \$ - |
| Bienes Muebles | \$ 113,656,024.56 | \$ 113,656,024.56 | Pasivos Diferidos a Largo Plazo | \$ - | \$ - |
| Activos Intangibles | \$ 37,505.20 | \$ 37,505.20 | Fondos y Bienes de Terceros en Garantía y/o en Administración a Largo Plazo | \$ - | \$ - |
| Depreciación, Deterioro y Amortización Acumulada | \$ (81,332,684.19) | \$ (81,332,684.19) | Provisiones a Largo Plazo | \$ - | \$ - |
| Activos Diferidos | \$ - | \$ - | | | |
| Estimación por Pérdida o Deterioro de Activos no Circulantes | \$ - | \$ - | Total de Pasivos no Circulantes | \$ - | \$ - |
| Otros Activos no Circulantes | \$ - | \$ - | | | |
| Total de Activos no Circulantes | \$ 89,292,687.08 | \$ 89,292,687.08 | Total de Pasivo | \$ 4,718,791.66 | \$ 4,889,438.03 |
| | | | | | |
| | | | HACIENDA PÚBLICA / PATRIMONIO | | |
| | | | Hacienda Pública/Patrimonio Contribuido | | |
| | | | Aportaciones | \$ 86,212,248.85 | \$ 86,212,248.85 |
| | | | Donaciones de Capital | \$ 91,742,286.87 | \$ 91,742,286.87 |
| | | | Actualizaciones de la Hacienda Pública/Patrimonio | \$ 1,748,932.00 | \$ 1,748,932.00 |
| | | | Hacienda Pública/Patrimonio Generado | | |
| | | | Resultado del Ejercicio (Ahorro/Desahorro) | \$ 32,590,373.96 | \$ 30,800,338.13 |
| | | | Resultado de Ejercicios Anteriores | \$ (39,907,132.57) | \$ (39,907,132.57) |
| | | | Revalúos | \$ - | \$ - |
| | | | Reservas | \$ - | \$ - |
| | | | Rectificaciones de Resultados de Ejercicios Anteriores | \$ (15,949,471.24) | \$ (15,949,471.24) |
| | | | Exceso o Insuficiencia en la Actualización de la Hacienda Pública/Patrimonio | | |
| | | | Resultado por Posición Monetaria | \$ - | \$ - |
| | | | Resultado por Tenencia de Activos no Monetarios | \$ - | \$ - |
| | | | Total Hacienda Pública / Patrimonio | \$ 136,437,237.87 | \$ 134,647,202.04 |
| Total de Activos | \$ 141,156,029.53 | \$ 139,536,640.07 | Total de Pasivo y Hacienda Pública/Patrimonio | \$ 141,156,029.53 | \$ 139,536,640.07 |

"Bajo protesta de decir verdad declaramos que los Estados Financieros y sus notas son razonablemente correctos y son responsabilidad del emisor"

Vp. / Sp.

ING. MAURICIO VIZCARRA
COORDINADOR GENERAL DEL INSTITUTO DE
PROTECCIÓN CIVIL.

REVISÓ

L.C.P. RUBI LARIOS RODRIGUEZ
DIRECTORA DE ADMINISTRACIÓN

ELABORÓ

L.C.P. JOSE RBIGAIL RAMÓN GARCÍA
JEFE DEL DEPTO. DE RECURSOS
FINANCIEROS Y CONTABILIDAD

**TABASCO****INSTITUTO DE PROTECCIÓN CIVIL DEL ESTADO DE TABASCO**

ESTADO DE ACTIVIDADES
DEL 01 DE ENERO AL 30 DE JUNIO DE 2022
(PESOS MEXICANOS)

| | JUNIO 2022 | MAYO 2022 |
|---|------------------|------------------|
| INGRESOS Y OTROS BENEFICIOS | | |
| Ingresos de la Gestión | \$ 1,257,023.76 | \$ 1,038,604.45 |
| Impuestos | \$ - | \$ - |
| Cuotas y Aportaciones de Seguridad Social | \$ - | \$ - |
| Contribuciones de Mejoras | \$ - | \$ - |
| Derechos | \$ 1,248,576.11 | \$ 1,030,156.80 |
| Productos | \$ - | \$ - |
| Aprovechamientos | \$ 8,447.65 | \$ 8,447.65 |
| Ingresos por Ventas de Bienes y Prestación de Servicios | \$ - | \$ - |
| Participaciones, Aportaciones, Convenios, Incentivos Derivados de la Colaboración Fiscal, Fondos Distintos de Aportaciones, Transferencias, Asignaciones, Subsidios y Subvenciones, y Pensiones y Jubilaciones | \$ 58,393,474.37 | \$ 51,800,251.81 |
| Participaciones, Aportaciones, Convenios, Incentivos Derivados de la Colaboración Fiscal y Fondos Distintos de Aportaciones | \$ 58,393,474.37 | \$ 51,800,251.81 |
| Transferencias, Asignaciones, Subsidios y Subvenciones, y Pensiones y Jubilaciones | \$ - | \$ - |
| Otros Ingresos y Beneficios | \$ - | \$ - |
| Ingresos Financieros | \$ - | \$ - |
| Incremento por Variación de Inventarios | \$ - | \$ - |
| Disminución del Exceso de Estimaciones por Pérdida o Deterioro u Obsolescencia | \$ - | \$ - |
| Disminución del Exceso de Provisiones | \$ - | \$ - |
| Otros Ingresos y Beneficios Varios | \$ - | \$ - |
| Total de Ingresos y Otros Beneficios | \$ 59,650,498.13 | \$ 52,838,856.26 |
| GASTOS Y OTRAS PÉRDIDAS | | |
| Gastos de Funcionamiento | \$ 27,060,124.17 | \$ 22,038,518.13 |
| Servicios Personales | \$ 23,083,829.14 | \$ 18,915,305.62 |
| Materiales y Suministros | \$ 1,624,052.38 | \$ 1,418,604.22 |
| Servicios Generales | \$ 2,352,242.65 | \$ 1,704,608.29 |
| Transferencias, Asignaciones, Subsidios y Otras Ayudas | \$ - | \$ - |
| Transferencias Internas y Asignaciones al Sector Público | \$ - | \$ - |
| Transferencias al Resto del Sector Público | \$ - | \$ - |
| Subsidios y Subvenciones | \$ - | \$ - |
| Ayudas Sociales | \$ - | \$ - |
| Pensiones y Jubilaciones | \$ - | \$ - |
| Transferencias a Fideicomisos, Mandatos y Análogos | \$ - | \$ - |
| Transferencias a la Seguridad Social | \$ - | \$ - |
| Donativos | \$ - | \$ - |
| Transferencias al Exterior | \$ - | \$ - |
| Participaciones y Aportaciones | \$ - | \$ - |
| Participaciones | \$ - | \$ - |
| Aportaciones | \$ - | \$ - |
| Convenios | \$ - | \$ - |
| Intereses, Comisiones y Otros Gastos de la Deuda Pública | \$ - | \$ - |
| Intereses de la Deuda Pública | \$ - | \$ - |
| Comisiones de la Deuda Pública | \$ - | \$ - |
| Gastos de la Deuda Pública | \$ - | \$ - |
| Costo por Coberturas | \$ - | \$ - |
| Apoyos Financieros | \$ - | \$ - |
| Otros Gastos y Pérdidas Extraordinarias | \$ - | \$ - |
| Estimaciones, Depreciaciones, Deterioros, Obsolescencia y Amortizaciones | \$ - | \$ - |
| Provisiones | \$ - | \$ - |
| Disminución por Inventarios | \$ - | \$ - |
| Aumento por Insuficiencia de Estimaciones por Pérdida, Deterioro u Obsolescencia | \$ - | \$ - |
| Aumento por Insuficiencia de Provisiones | \$ - | \$ - |
| Otros Gastos | \$ - | \$ - |
| Inversión Pública | \$ - | \$ - |
| Inversión Pública no Capitalizable | \$ - | \$ - |
| Total de Gastos y Otras Pérdidas | \$ 27,060,124.17 | \$ 22,038,518.13 |
| Resultado del Ejercicio (Ahorro/Desahorro) | \$ 32,590,373.96 | \$ 30,800,338.13 |

"Bajo protesta de decir verdad declaramos que los Estados Financieros y sus notas son razonablemente correctos y son responsabilidad del emisor"

Vp. Bo.

REVISÓ

ELABORÓ

ING. MAURO WINZIG NEGRÍN
COORDINADOR GENERAL DEL INSTITUTO DE
PROTECCIÓN CIVIL.

L.C.P. RUBI LARIOS RODRIGUEZ
DIRECTORA DE ADMINISTRACIÓN

L.C.P. JOSE ABIGRIL RAMÓN GARCÍA
JEFE DEL DEPTO. DE RECURSOS
FINANCIEROS Y CONTABILIDAD



TABASCO

INSTITUTO DE PROTECCIÓN CIVIL DEL

ESTADO DE TABASCO

ESTADO DE VARIACIÓN EN LA HACIENDA PÚBLICA

DEL 01 DE ENERO AL 30 DE JUNIO DE 2022

(PESOS MEXICANOS)



IPCET

INSTITUTO DE PROTECCIÓN CIVIL DEL ESTADO DE TABASCO

| Concepto | Hacienda Pública / Patrimonio Contribuido | Hacienda Pública / Patrimonio Generado de Ejercicios Anteriores | Hacienda Pública / Patrimonio Generado del Ejercicio | Exceso o Insuficiencia en la Actualización de la Hacienda Pública / Patrimonio | TOTAL |
|---|---|---|--|--|-------------------|
| Hacienda Pública / Patrimonio Contribuido Neto de 2021 | \$ 159,703,467.72 | | | | \$ 159,703,467.72 |
| Aportaciones | \$ 66,212,248.85 | | | | \$ 66,212,248.85 |
| Donaciones de Capital | \$ 91,742,286.87 | | | | \$ 91,742,286.87 |
| Actualización de la Hacienda Pública/Patrimonio | \$ 1,748,932.00 | | | | \$ 1,748,932.00 |
| Hacienda Pública / Patrimonio Generado Neto de 2021 | | -\$ 39,388,419.32 | -\$ 9,586,088.01 | | -\$ 48,974,507.33 |
| Resultados del Ejercicio (Ahorro/Desahorro) | | | -\$ 9,586,088.01 | | -\$ 9,586,088.01 |
| Resultados de Ejercicios Anteriores | | -\$ 23,438,948.08 | | | -\$ 23,438,948.08 |
| Revalúos | | | | | \$ - |
| Reservas | | | | | \$ - |
| Rectificaciones de Resultados de Ejercicios Anteriores | | \$ (15,949,471.24) | | | (15,949,471.24) |
| Exceso o Insuficiencia en la Actualización de la Hacienda Pública / Patrimonio Neto de 2021 | | | | \$ - | \$ - |
| Resultado por Posición Monetaria | | | | | \$ - |
| Resultado por Tenencia de Activos no Monetarios | | | | | \$ - |
| Hacienda Pública / Patrimonio Neto Final de 2021 | 159,703,467.72 | -\$ 39,388,419.32 | -\$ 9,586,088.01 | \$ - | \$ 110,728,960.39 |
| Cambios en la Hacienda Pública / Patrimonio Contribuido Neto de 2022 | \$ - | | | | \$ - |
| Aportaciones | - | | | | \$ - |
| Donaciones de Capital | - | | | | \$ - |
| Actualizaciones de la Hacienda Pública/Patrimonio | - | | | | \$ - |
| Variaciones de la Hacienda Pública/Patrimonio Generado Neto 2022 | | -\$ 6,882,096.48 | \$ 32,590,373.96 | | \$ 25,708,277.48 |
| Resultados del Ejercicio (Ahorro/Desahorro) | | | \$ 32,590,373.96 | | \$ 32,590,373.96 |
| Resultados de Ejercicios Anteriores | | -\$ 6,882,096.48 | \$ 9,586,088.01 | | \$ 2,703,991.53 |
| Revalúos | | | | | \$ - |
| Reservas | | | | | \$ - |
| Rectificaciones de Resultados de Ejercicios Anteriores | | | | | \$ - |
| Cambios en el Exceso o Insuficiencia en la Actualización de la Hacienda Pública / Patrimonio Neto de 2022 | | | | \$ - | \$ - |
| Resultado por Posición Monetaria | | | | | \$ - |
| Resultado por Tenencia de Activos no Monetarios | | | | | \$ - |
| Hacienda Pública / Patrimonio Neto Final de 2022 | \$ 159,703,467.72 | -\$ 46,270,515.80 | \$ 23,004,285.95 | \$ - | \$ 136,437,237.87 |

"Bajo protesta de decir verdad declaramos que los Estados Financieros y sus notas son razonablemente correctos y son responsabilidad del emisor"

Vc. Bo.

ING. MAURO YANZIG NEGRÍN
COORDINADOR GENERAL DEL INSTITUTO DE PROTECCIÓN CIVIL.

REVISÓ

L.C.P. RUBI LARIOS RODRIGUEZ
DIRECTORA DE ADMINISTRACIÓN

ELABORÓ

L.C.P. JOSE ABIGAIL RAMÓN GARCIA
JEFE DEL DEPTO. DE RECURSOS FINANCIEROS Y CONTABILIDAD

| | Origen | Aplicación |
|--|-----------------|---------------|
| ACTIVO | | |
| ACTIVO CIRCULANTE | | |
| Efectivo y Equivalentes | \$ - | \$ 998,402.04 |
| Derechos a Recibir Efectivo o Equivalentes | \$ - | \$ 492,236.00 |
| Derechos a Recibir Bienes o Servicios | \$ - | \$ - |
| Inventario | \$ - | \$ - |
| Almacén | \$ - | \$ 128,751.42 |
| Estimación por Pérdida o Deterioro de Activos Circulantes | \$ - | \$ - |
| Otros Activos Circulantes | \$ - | \$ - |
| ACTIVO NO CIRCULANTE | | |
| Inversiones Financieras a Largo Plazo | \$ - | \$ - |
| Derechos a Recibir Efectivo o Equivalentes a Largo Plazo | \$ - | \$ - |
| Bienes inmuebles, infraestructura y Construcciones en Proceso | \$ - | \$ - |
| Bienes muebles | \$ - | \$ - |
| Activos Intangibles | \$ - | \$ - |
| Depreciación, Deterioro y Amortización Acumulada de Bienes | \$ - | \$ - |
| Activos Diferidos | \$ - | \$ - |
| Estimación por Pérdida o Deterioro de Activos no Circulantes | \$ - | \$ - |
| Otros Activos no Circulantes | \$ - | \$ - |
| PASIVO | | |
| PASIVO CIRCULANTE | | |
| Cuentas por Pagar a Corto Plazo | \$ - | \$ 170,646.37 |
| Documentos por Pagar a Corto Plazo | \$ - | \$ - |
| Porción a Corto Plazo de la Deuda Pública a Corto Plazo | \$ - | \$ - |
| Títulos y Valores a Corto Plazo | \$ - | \$ - |
| Pasivos Diferidos a Corto Plazo | \$ - | \$ - |
| Fondos y Bienes de Terceros en Garantía y/o Administración a Corto Plazo | \$ - | \$ - |
| Provisiones a Corto Plazo | \$ - | \$ - |
| Otros Pasivos a Corto Plazo | \$ - | \$ - |
| PASIVO NO CIRCULANTE | | |
| Cuentas por Pagar a Largo Plazo | \$ - | \$ - |
| Documentos por Pagar a Largo Plazo | \$ - | \$ - |
| Deuda Pública a Largo Plazo | \$ - | \$ - |
| Pasivos Diferidos a Largo Plazo | \$ - | \$ - |
| Fondos y Bienes de Terceros en Garantía y/o en Administración a Largo Plazo | \$ - | \$ - |
| Provisiones a Largo Plazo | \$ - | \$ - |
| HACIENDA PÚBLICA/PATRIMONIO | | |
| Hacienda Pública/Patrimonio Contribuido | | |
| Aportaciones | \$ - | \$ - |
| Donaciones de Capital | \$ - | \$ - |
| Actualización de la Hacienda Pública/Patrimonio | \$ - | \$ - |
| Hacienda Pública/Patrimonio Generado | | |
| Resultado del Ejercicio (Ahorro/Desahorro) | \$ 1,790,035.83 | \$ - |
| Resultados de Ejercicios Anteriores | \$ - | \$ - |
| Revalúos | \$ - | \$ - |
| Reservas | \$ - | \$ - |
| Rectificaciones de Resultados de Ejercicios Anteriores | \$ - | \$ - |
| Excesos o Insuficiencia en la Actualización de la Hacienda Pública/Patrimonio | | |
| Resultado por Posición Monetaria | | |
| Resultado por Tenencia de Activos no Monetarios | | |

Bajo protesta de decir verdad declaro que los Estados Financieros y sus notas son razonablemente correctos y son responsabilidad del emisor

Ver. Bo.



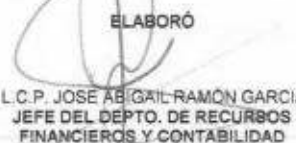
INS MAURICIO NEGRI
COORDINADOR GENERAL DEL
INSTITUTO DE PROTECCIÓN CIVIL

REVISÓ



L.C.P. RUBI LARIOS RODRIGUEZ
DIRECTORA DE ADMINISTRACIÓN

ELABORÓ



L.C.P. JOSE ABIGAIL RAMÓN GARCÍA
JEFE DEL DEPTO. DE RECURSOS
FINANCIEROS Y CONTABILIDAD

**TABASCO****INSTITUTO DE PROTECCION CIVIL DEL ESTADO DE TABASCO**ESTADO DE FLUJOS DE EFECTIVO
DEL 01 DE ENERO AL 30 DE JUNIO DE 2022
(PESOS MEXICANOS)**IPCET**INSTITUTO DE PROTECCION CIVIL
DEL ESTADO DE TABASCO

| | JUNIO 2022 | MAYO 2022 |
|---|------------------------|------------------------|
| Flujos de Efectivo de las Actividades de Operación | | |
| Origen | \$ 6,811,641.87 | \$ 4,980,942.55 |
| Impuestos | \$ - | \$ - |
| Cuotas y Aportaciones de Seguridad Social | \$ - | \$ - |
| Contribuciones de Mejoras | \$ - | \$ - |
| Derechos | \$ 218,419.31 | \$ 407,743.90 |
| Productos | \$ - | \$ - |
| Aprovechamientos | \$ - | \$ 277.56 |
| Ingresos por Ventas de Bienes y Prestación de Servicios | \$ - | \$ - |
| Participaciones, Aportaciones, Convenios, Incentivos Derivados de la Colaboración Fiscal y Fondos Distintos de Aportaciones | \$ 6,593,222.56 | \$ 4,572,921.09 |
| Transferencias, Asignaciones, Subsidios y Subvenciones, y Pensiones y Jubilaciones | \$ - | \$ - |
| Otros Origenes de Operación | \$ - | \$ - |
| Aplicación | \$ 5,021,606.04 | \$ 4,299,787.69 |
| Servicios Personales | \$ 4,168,523.52 | \$ 3,638,663.85 |
| Materiales y Suministros | \$ 205,448.16 | \$ 285,271.54 |
| Servicios Generales | \$ 647,634.36 | \$ 375,852.30 |
| Transferencias Internas y Asignaciones al Sector Público | \$ - | \$ - |
| Transferencias al resto del Sector Público | \$ - | \$ - |
| Subsidios y Subvenciones | \$ - | \$ - |
| Ayudas Sociales | \$ - | \$ - |
| Pensionamientos y Jubilaciones | \$ - | \$ - |
| Transferencias a Fideicomisos, Mandatos y Contratos Análogos | \$ - | \$ - |
| Transferencias a la Seguridad Social | \$ - | \$ - |
| Donativos | \$ - | \$ - |
| Transferencias al Exterior | \$ - | \$ - |
| Participaciones | \$ - | \$ - |
| Aportaciones | \$ - | \$ - |
| Convenios | \$ - | \$ - |
| Otras Aplicaciones de Operación | \$ - | \$ - |
| Flujos Netos de Efectivo por Actividades de Operación | \$ 1,790,035.83 | \$ 681,154.86 |
| Flujos de Efectivo de las Actividades de Inversión | | |
| Origen | \$ - | \$ 585,145.10 |
| Bienes inmuebles, Infraestructura y Construcciones en Proceso | \$ - | \$ - |
| Bienes Muebles | \$ - | \$ - |
| Otros Origenes de Inversión | \$ - | \$ 585,145.10 |
| Aplicación | \$ 620,987.42 | \$ 2,074.58 |
| Bienes Inmuebles, Infraestructura y Construcciones en Proceso | \$ - | \$ - |
| Bienes Muebles | \$ - | \$ - |
| Otras Aplicaciones de Inversión | \$ 620,987.42 | \$ 2,074.58 |
| Flujos Netos de Efectivo por Actividades de Inversión | -\$ 620,987.42 | \$ 583,070.52 |
| Flujos Netos de Efectivo por Actividades de Financiamiento | | |
| Origen | \$ - | \$ 239,448.62 |
| Endeudamiento Neto | \$ - | \$ - |
| Interno | \$ - | \$ - |
| Externo | \$ - | \$ - |
| Otros Origenes de Financiamiento | \$ - | \$ 239,448.62 |
| Aplicación | \$ 170,646.37 | \$ 50,529.10 |
| Servicios de la Deuda | \$ - | \$ - |
| Interno | \$ - | \$ - |
| Externo | \$ - | \$ - |
| Otras Aplicaciones de Financiamiento | \$ 170,646.37 | \$ 50,529.10 |
| Flujos Netos de Efectivo por Actividades de Financiamiento | -\$ 170,646.37 | \$ 188,919.52 |
| Incremento/Disminución Neta en el Efectivo y Equivalentes al Efectivo | \$ 998,402.04 | \$ 1,453,144.90 |
| Efectivo y Equivalentes al Efectivo al Inicio del Ejercicio | \$ 3,047,337.75 | \$ 1,594,192.85 |
| Efectivo y Equivalentes al Efectivo al Final del Ejercicio | \$ 4,045,739.79 | \$ 3,047,337.75 |

"Bajo protesta de decir verdad declaramos que los Estados Financieros y sus notas son razonablemente correctos y son responsabilidad del emisor"

Vp. Bo.

ING. MAURO MINZIG NEGRÍN
COORDINADOR GENERAL DEL
INSTITUTO DE PROTECCIÓN CIVIL

REVISÓ

L.C.P. RUBI LARIOS RODRIGUEZ
DIRECTORA DE ADMINISTRACIÓN

ELABORÓ

L.C.P. JOSE ABIGAIL RAMÓN
GARCÍA
JEFE DEL DEPTO. DE RECURSOS

| | Saldo Inicial 1 | Cargos del Periodo 2 | Abonos del Periodo 3 | Saldo Final 4(1+2-3) | Variación del Periodo (4-1) |
|---|--------------------------|-------------------------|-------------------------|--------------------------|--------------------------------|
| ACTIVO | \$ 139,536,640.07 | \$ 13,578,130.08 | \$ 11,958,740.62 | \$ 141,156,029.53 | \$ 1,619,389.46 |
| | | | | \$ - | \$ - |
| ACTIVO CIRCULANTE | \$ 50,243,952.99 | \$ 13,577,057.06 | \$ 11,957,667.60 | \$ 51,863,342.45 | \$ 1,619,389.46 |
| Efectivo y Equivalentes | \$ 3,047,337.75 | \$ 6,379,509.48 | \$ 5,381,107.44 | \$ 4,045,739.79 | \$ 998,402.04 |
| Derechos a Recibir Efectivo o Equivalentes | \$ 523,924.03 | \$ 6,863,252.82 | \$ 6,371,016.82 | \$ 1,016,160.03 | \$ 492,236.00 |
| Derechos a Recibir Bienes o Servicios | \$ 45,601,920.00 | \$ - | \$ - | \$ 45,601,920.00 | \$ - |
| Inventarios | \$ - | \$ - | \$ - | \$ - | \$ - |
| Almacén | \$ 1,070,771.21 | \$ 334,294.76 | \$ 205,543.34 | \$ 1,199,522.63 | \$ 128,751.42 |
| Estimación por Pérdida o Deterioro de Activos Circulantes | \$ - | \$ - | \$ - | \$ - | \$ - |
| Otros Activos Circulantes | \$ - | \$ - | \$ - | \$ - | \$ - |
| ACTIVO NO CIRCULANTE | \$ 89,292,687.08 | \$ 1,073.02 | \$ 1,073.02 | \$ 89,292,687.08 | \$ - |
| Inversiones Financieras a Largo Plazo | \$ - | \$ - | \$ - | \$ - | \$ - |
| Derechos a Recibir Efectivo o Equivalentes a Largo Plazo | \$ - | \$ - | \$ - | \$ - | \$ - |
| Bienes Inmuebles, Infraestructura y Construcciones en Proceso | \$ 56,931,841.51 | \$ - | \$ - | \$ 56,931,841.51 | \$ - |
| Bienes Muebles | \$ 113,656,024.56 | \$ 1,073.02 | \$ 1,073.02 | \$ 113,656,024.56 | \$ - |
| Activos Intangibles | \$ 37,505.20 | \$ - | \$ - | \$ 37,505.20 | \$ - |
| Depreciación, Deterioro y Amortización Acumulada de Bienes | \$ (81,332,684.19) | \$ - | \$ - | \$ (81,332,684.19) | \$ - |
| Activos Diferidos | \$ - | \$ - | \$ - | \$ - | \$ - |
| Estimación por Pérdida o Deterioro de Activos no Circulantes | \$ - | \$ - | \$ - | \$ - | \$ - |
| Otros Activos no Circulantes | \$ - | \$ - | \$ - | \$ - | \$ - |

"Bajo protesta de decir verdad declaramos que los Estados Financieros y sus notas son razonablemente correctos y son responsabilidad del emisor"

Ver. Bo.

ING. MAURO YANIG NEGRÍN
 COORDINADOR GENERAL DEL
 INSTITUTO DE PROTECCIÓN CIVIL.

REVISÓ

L.C.P. RUBI LARIOS RÓDRIGUEZ
 DIRECTORA DE ADMINISTRACIÓN

ELABORÓ

L.C.P. JOSE ABIGAIL RAMÓN GARCÍA
 JEFE DEL DEPTO. DE RECURSOS
 FINANCIEROS Y CONTABILIDAD



TABASCO

INSTITUTO DE PROTECCIÓN CIVIL DEL ESTADO DE TABASCO

ESTADO ANALÍTICO DE LA DEUDA Y OTROS PASIVOS

DEL 01 DE ENERO AL 30 DE JUNIO DE 2022

(Peso Mexicano)



IPCET

INSTITUTO DE PROTECCIÓN CIVIL
ESTADO DE TABASCO

| Denominación de las Deudas | Moneda de Contratación | Institución o País Acreedor | Saldo Inicial del Período | Saldo Final del Período |
|--|------------------------|-----------------------------|---------------------------|-------------------------|
| DEUDA PÚBLICA | | | | |
| Corto Plazo | | | | |
| Deuda Interna | | | | |
| Institución de Crédito | | | \$ - | \$ - |
| Títulos y Valores | | | \$ - | \$ - |
| Arrendamientos Financieros | | | \$ - | \$ - |
| Deuda Externa | | | | |
| Organismos Financieros Internacionales | | | \$ - | \$ - |
| Deuda Bilateral | | | \$ - | \$ - |
| Títulos y Valores | | | \$ - | \$ - |
| Arrendamientos Financieros | | | \$ - | \$ - |
| <i>Subtotal Corto Plazo</i> | | | \$ - | \$ - |
| Largo Plazo | | | | |
| Deuda Interna | | | | |
| Institución de Crédito | | | \$ - | \$ - |
| Títulos y Valores | | | \$ - | \$ - |
| Arrendamientos Financieros | | | \$ - | \$ - |
| Deuda Externa | | | | |
| Organismos Financieros Internacionales | | | \$ - | \$ - |
| Deuda Bilateral | | | \$ - | \$ - |
| Títulos y Valores | | | \$ - | \$ - |
| Arrendamientos Financieros | | | \$ - | \$ - |
| <i>Subtotal Largo Plazo</i> | | | \$ - | \$ - |
| Otros Pasivos | | | \$ 4,889,438.03 | \$ 4,718,791.66 |
| Total Deuda y Otros Pasivos | | | \$ 4,889,438.03 | \$ 4,718,791.66 |

"Bajo protesta de decir verdad declaramos que los Estados Financieros y sus notas son razonablemente correctos y son responsabilidad del emisor"

Vp. Bd.

ING. MAURO VENTIS NEGRÍN
COORDINADOR GENERAL DEL
INSTITUTO DE PROTECCION CIVIL.

REVISÓ

L.C.P. RUBI LARIOS RODRIGUEZ
DIRECTORA DE ADMINISTRACIÓN

ELABORÓ

L.C.P. JOSÉ ABIGAIL RAMÓN GARCÍA
JEFE DEL DEPTO. DE RECURSOS
FINANCIEROS Y CONTABILIDAD

INSTITUTO DE PROTECCIÓN CIVIL DEL ESTADO DE TABASCO

INFORME SOBRE PASIVOS CONTINGENTES
DEL 01 DE ENERO AL 30 DE JUNIO DE 2022
(Pesos Mexicanos)

IPCET

INSTITUTO DE PROTECCIÓN CIVIL DEL ESTADO DE TABASCO

| EXPEDIENTE | OBLIGACIÓN PRESENTE CUANTIFICADA |
|---|----------------------------------|
| <p>El presente Instituto de Protección Civil del Estado de Tabasco, no posee pasivos contingentes al 30 de Junio de 2022.</p> | |

"Bajo protesta de decir verdad declaramos que los Estados Financieros y sus notas son razonablemente correctos y son responsabilidad del emisor"

Vo.Bo
ING. MAURICIO MINZIG NEGRIN
COORDINADOR GENERAL DEL INSTITUTO DE PROTECCIÓN CIVIL

REVISÓ
L.C.P. SHELIA ROSA MORALES
DIRECTORA DE ADMINISTRACIÓN

ELABORÓ
L.C.P. JOSE ABIGAIL RAMON DOMASIA
JEFE DEL DEPTO. DE RECURSOS FINANCIEROS Y CONTABILIDAD



INSTITUTO DE PROTECCIÓN CIVIL DEL
ESTADO DE TABASCO



I) NOTAS AL ESTADO DE SITUACIÓN FINANCIERA
a) NOTAS DE DESGLOSE
DEL 01 DE ENERO AL 30 DE JUNIO DE 2022

I) NOTAS AL ESTADO DE SITUACIÓN FINANCIERA

ACTIVO

EFFECTIVO Y EQUIVALENTE

EL ESTADO DE SITUACIÓN FINANCIERA SE ELABORO CON BASE A LOS LINEAMIENTOS DE LA NUEVA LEY GENERAL DE CONTABILIDAD GUBERNAMENTAL Y CON BASE EN LOS NUEVOS FORMATOS EMITIDOS POR EL CONSEJO NACIONAL DE ARMONIZACIÓN CONTABLE (CONAC).

EL SALDO DEL RUBRO DE EFFECTIVO, ESTA INTEGRADO DE LA SIGUIENTE FORMA: QUE CORRESPONDEN A LAS ASIGNACIONES PARA FONDO REVOLVENTE DE LA DIRECCIÓN DE ADMINISTRACIÓN Y SON ASIGNADAS EN BASE A LA NORMATIVIDAD VIGENTE, EL CUAL AL 30 DE JUNIO DE 2022, SU SALDO ES EL SIGUIENTE POR CIERRE DE PERIODO.

| CONCEPTO | IMPORTE |
|--|---------|
| Dirección de Administración FONDO REVOLVENTE | \$ - |
| Subtotal 1: | \$ - |

EL SALDO DE BANCO, ESTA INTEGRADO DE LA SIGUIENTE FORMA:

| CONCEPTO | TIPO DE CUENTA | CUENTA | IMPORTE |
|--------------------------------|----------------|------------|-----------------|
| Banco BANORTE | Cheques | 270389081 | \$ 977,897.48 |
| Banco BANORTE | Cheques | 1173213415 | \$ 897,071.89 |
| Banco BANORTE | Cheques | 1173213424 | \$ 338,619.97 |
| Banco BANORTE | Cheques | 1175073677 | \$ 1,832,150.75 |
| | | | |
| | | | |
| | | | |
| | | | |
| EFFECTIVO Y EQUIVALENTE (1+2): | | | \$ 4,045,739.79 |

EL SALDO DE ESTE RUBRO, ESTA INTEGRADO DE LA SIGUIENTE FORMA: EN LA CUENTA BANORTE 270389081 SE DEPOSITAN LOS RECURSOS DEL CAPITULO 1030, PAGO DE NOMINA EJECUTIVA ORDINARIA DE TRABAJADORES DE BASE Y COMPIANZA Y AQUILLOS QUE DERIVEN DE PARTICIPACIONES, QUE CORRESPONDE A LA CUENTA BANORTE 1173213415 SE DEPOSITAN LOS INGRESOS GENERADOS POR RECURSOS PROPIOS DEL INSTITUTO, CUENTA BANORTE 1173213424 TODO LO REFERENTE AL GASTO DEL INSTITUTO CONFORME SE DERIVEN DE PARTICIPACIONES, RAMO 26, LA CUENTA BANORTE 1175073677 SE DEPOSITARAN LOS RECURSOS PROVENIENTES DEL ATLAS DE RIESGO DEL ESTADO DE TABASCO.

DERECHOS A RECIBIR EFFECTIVO Y EQUIVALENTES

EL SALDO DE ESTE RUBRO SON DE LAS CUENTAS POR COBRAR A CORTO PLAZO Y DEUDORES DIVERSOS:

| CONCEPTO | IMPORTE | 10 días | 30 días | 90 días | 120 días |
|--|-----------------|-----------------|---------|---------|-------------|
| Cuentas por Cobrar a Corto Plazo | \$ 1,014,000.00 | 1,014,000.00 | | | \$ - |
| Deudores Diversos por cobrar a corto plazo | \$ 1,059.23 | | | | 1,059.23 |
| Subsidio al empleo | \$ 68.40 | 68.40 | | | \$ - |
| Comisiones bancarias Banorte | \$ 1,032.40 | | | | 1,032.40 |
| Otros derechos a recibir en efectivo | \$ - | | | | \$ - |
| Sueltos por pagar a Corto Plazo | \$ - | | | | \$ - |
| Deudores Div. (Ejerc. Anterior Planeación) | \$ - | | | | \$ - |
| EFFECTIVO O EQUIVALENTE DE EFFECTIVO A REC | \$ 1,016,160.03 | \$ 1,014,068.40 | \$ - | \$ - | \$ 2,091.63 |

LOS SALDOS QUE CORRESPONDEN A LAS CUENTAS POR COBRAR A CORTO PLAZO, DERIVAN DEL DERECHO A RECIBIR EFFECTIVO DE LAS ORDENES DE PAGO PENDIENTES DE PAGO QUE PROVIENEN DEL LA FUENTE DE FINANCIAMIENTO DENOMINADA COMO GASTO CORRIENTE AMPARADAS CON LOS SIGUIENTES OFICIOS DE NUMERO: IPCET/DA/1115/2022, IPCET/DA/1234/2022, Y 3118-006-IPCET-2021.



j) NOTAS AL ESTADO DE SITUACION FINANCIERA
a) NOTAS DE DESGLOSE
DEL 01 DE ENERO AL 30 DE JUNIO DE 2022

DERECHOS A RECIBIR BIENE O SERVICIOS

| CONCEPTO | IMPORTE | 30 días | 60 días | 90 días | 120 días |
|---|-------------------------|-------------|-------------|-------------|-------------------------|
| Anticipo a proveedores por adq. Bienes o servicios | \$ - | \$ - | \$ - | \$ - | \$ - |
| Otros derechos a recibir bienes o servicios | \$ 45,601,920.00 | \$ - | \$ - | \$ - | \$ 45,601,920.00 |
| Total (Derecho a recibir bienes o servicios) | \$ 45,601,920.00 | \$ - | \$ - | \$ - | \$ 45,601,920.00 |

BIENES DISPONIBLES PARA SU TRANSFORMACIÓN O CONSUMO (INVENTARIOS)

EL PRESENTE INSTITUTO DE ACUERDO A SU GIRO DE ACTIVIDADES NO REALIZA ACTIVIDADES DE PRODUCCIÓN POR LO QUE NO CUENTA CON ALMACÉN DE PRODUCTOS TERMINADOS, SOLO DE CONSUMO.

EL SALDO DEL RUBRO DE ALMACÉN REFLEJA LA EXISTENCIA DISPONIBLE POR EL INSTITUTO DE PROTECCIÓN CIVIL DEL ESTADO DE TABASCO Y DEL FONDO DE CONTINGENCIA DE TABASCO AL 30 DE JUNIO DE 2022, EL METODO DE EVALUACIÓN DEL ALMACÉN ESTABA BASADO EN COSTOS PROMEDIOS.

| CONCEPTO | IMPORTE |
|--|------------------------|
| Almacenes Años anteriores | |
| Saldo Almacén 2021 | \$ 941,186.91 |
| Total Almacén Años Anteriores IPCET | \$ 941,186.91 |
| Instituto de Protección Civil del Estado de Tabasco | |
| Materiales y Útiles de Oficina | \$ 12,897.07 |
| Equipos menores de Oficina | \$ - |
| Mat y Útiles Consumibles P/proc en Equip y Bien Inf | \$ - |
| Materiales Impreso | \$ - |
| Materiales de Limpieza | \$ 36,584.66 |
| Prod Alm p/Personal realiza lab En Campo o Superv | \$ - |
| Alimentos P/Personal de Oficina | \$ 145.00 |
| Prod Alm P/ Pob. por Desastres Naturales | \$ - |
| Materiales Eléctricos y Electrónico | \$ 39,890.86 |
| Artículos Metálicos para la Construcción | \$ - |
| Materiales Complementarios | \$ - |
| Otros Materiales y Art. de Const. y Reparación | \$ 12,458.40 |
| Medicamentos | \$ 4,534.47 |
| Materiales y Accesorios y Suministros Médicos | \$ - |
| Otros Productos Químicos | \$ - |
| Productos Quím. y React. para Potab de Trar Agua | \$ 3,982.28 |
| Lubricantes y Aditivos | \$ - |
| Combustibles, Lubricantes y Aditivos P/Veh. Terr | \$ 48,891.12 |
| Vestuario y Uniformes | \$ - |
| Prendas de Protección Personal | \$ - |
| Artículos Deportivos | \$ - |
| Refacc y Accesorios para Equipo de Computo y Tele | \$ - |
| Refacc y Accesorios Menores de Equipo Transporte | \$ 48,094.76 |
| Refacciones y Accesorios Menores Epo Mac y otros | \$ 51,057.40 |
| Refacc y Accesorios menores otros bienes muebles | \$ - |
| Saldo Almacén 2021 | \$ - |
| Total de Almacén de Consumo | \$ 258,335.72 |
| Total Almacén IPCET: | \$ 1,199,522.63 |

EN EL MES DE ENERO DE 2022 EN LA POLIZA DIARIO-6 CON FECHA 02/01/2022, SE REALIZO EN ESTE RUBRO LA RECLASIFICACIÓN DE LOS SALDOS QUE PERTENECEN A LA CONTABILIDAD DE 2021 Y AÑOS ANTERIORES, CON MOTIVO DE PODER DIFERENCIAR LOS SALDOS DE LA CONTABILIDAD DEL EJERCICIO ACTUAL CON LA DE AÑOS PASADOS.

l) NOTAS AL ESTADO DE SITUACION FINANCIERA
a) NOTAS DE DESGLOSE
DEL 01 DE ENERO AL 30 DE JUNIO DE 2022

BIENES MUEBLES, INMUEBLES E INTANGIBLES

EL RUBRO DE BIENES INMUEBLES REFLEJA EL VALOR DE LOS BIENES DE ESTE INSTITUTO AL 30 DE JUNIO DE 2022, DE LOS TERRENOS COMO LA INFRAESTRUCTURA DE LOS MISMOS.

Se tiene los siguiente Saldos de Terrenos:

| CONCEPTO | VALOR TERRENO | VALOR CONSTRUCCION |
|--------------------|-------------------------|--------------------|
| Terrenos | \$ 21,528,237.46 | \$ - |
| Subtotal 1: | \$ 21,528,237.46 | \$ - |

Se tiene los siguiente Saldos de Edificios no Habitaciónales:

| CONCEPTO | VALOR TERRENO | VALOR CONTRUCCION |
|---------------------|-------------------------|-------------------------|
| Bienes Inmuebles | \$ 21,528,237.46 | \$ - |
| Valor Construcción. | \$ - | \$ 35,403,604.05 |
| | \$ - | \$ - |
| Subtotal 2: | \$ 21,528,237.46 | \$ 35,403,604.05 |
| Gran Total: | \$ - | \$ 35,403,604.05 |

| CONCEPTO | IMPORTE |
|--|---------------------|
| Software | \$ 30,000.00 |
| Licencias Informáticas e Intelectuales | \$ 7,505.20 |
| Total: | \$ 37,505.20 |

EL RUBRO DE BIENES INTANGIBLES TIENE SALDO AL CIERRE AL 30 DE JUNIO DE 2022, POR LA CANTIDAD DE \$ 37,505.20 Y REFLEJA TODOS LOS BIENES INTANGIBLES PROPIEDAD DE ESTE INSTITUTO.

ESTIMACIONES Y DETERIOROS

LA DEPRECIACION ACUMULADA POR DETERIORO DE ACTIVO CIERRA AL 30 DE JUNIO DE 2022 CON UN MONTO DE **-61,332,684.19**. LOS CUALES SE INTEGRAN DE LA SIGUIENTE MANERA:

| | |
|---|-------------------------|
| 1-2-1 - - (Depreciación Acumulada de Inmuebles) | -\$11,147,626.97 |
| 2-2-1-01 - Dep. Colonia Tigresa | -\$1,290,537.40 |
| 2-2-1-02 - Dep. San Isidro | -\$1,203,751.43 |
| 2-2-1-03 - Dep. Colonia Las Gaviotas | -\$6,178,552.00 |
| 2-2-1-05 - Dep. Acumulada Ejido Rojo Gómez | -\$1,424,955.33 |
| 2-2-1-07 - Rta. Grande 6ta. Sección | -\$1,077,850.82 |
| 1-2-2 - - (Depreciación Acumulada de muebles) | -\$70,181,102.64 |
| 2-2-2-01 - Dep. Acum. Mob. de Oficina y Escritorio | -\$5,901,678.33 |
| 2-2-2-01-01 - Dep. Acum. Mobiliario | -\$2,295,931.71 |
| 2-2-2-01-04 - Dep. Acum. Bienes Informáticos | -\$831,195.85 |
| 2-2-2-01-06 - Dep. Acum. Mobiliario y Equipo Focotab | \$0.00 |
| 2-2-2-01-07 - Dep. Acum. Equipo de Administración | -\$258,550.77 |
| 2-2-2-01-08 - Dep. Acum. Mob. y Eqp. | \$0.00 |
| 2-2-2-02 - Dep. Acum. Mob. y Educativo | -\$2,298,327.98 |
| 2-2-2-02-03 - Dep. Acum. Equipo y Aparatos Audiovisuales | -\$116,117.85 |
| 2-2-2-02-03 - Dep. Acum. Cámaras Fotográficas y de Video | -\$114,257.52 |
| 2-2-2-02-05 - Dep. Acum. Otros Mob. y Eq. Educativo y Recreativo | -\$2,066,132.62 |
| 2-2-2-03 - Dep. Acum. Equipo Médico y de Laboratorio | -\$1,975,826.97 |
| 2-2-2-03-01 - Dep. Acum. Equipos Médico y de Laboratorio | -\$1,971,820.97 |
| 2-2-2-03-03 - Dep. Acum. Equipo e Instrumental | \$0.00 |
| 2-2-2-04 - Dep. Acum. Equipo de Transporte | -\$31,590,635.31 |
| 2-2-2-04-01 - Dep. Acum. Veh. y eq. tiene dest. exclus. p/ desah. natu. | -\$26,210,844.05 |
| 2-2-2-04-04 - Dep. Acum. Transporte Marítimos | -\$2,329,781.76 |
| 2-2-2-04-05 - Dep. Acum. Equipos de Transporte Terrestre Focotab | \$0.00 |
| 2-2-2-04-07 - Dep. Acum. Equipo de Transporte | \$0.00 |
| 2-2-2-05 - Dep. Acum. Equipo de Defensa y Seguridad | -\$2,683,367.53 |
| 2-2-2-05-01 - Dep. Acum. Maquinaria y Eq. de Defensa y Seg. Pública | -\$2,625,367.53 |
| 2-2-2-05-02 - Dep. Acum. Equipo de Defensa Focotab | \$0.00 |
| 2-2-2-05-03 - Dep. Acum. Equipo de Defensa y Seguridad | \$0.00 |
| 2-2-2-05 - Dep. Acum. Maquinaria y Dócs. Eq. y Herramientas | -\$28,343,082.21 |
| 2-2-2-05-04 - Dep. Acum. Maquinaria y equipo de construcción | -\$14,867.44 |
| 2-2-2-05-06 - Dep. Acum. Eq. y Aparatos de Comunicación Y telecom | -\$15,289,059.10 |
| 2-2-2-05-07 - Dep. Acum. Eq. y Apar. de Comunic. Y telecom Focotab | \$0.00 |
| 2-2-2-05-08 - Dep. Acum. Maquinaria y Eq. Eléctrico y Electrónico | -\$6,348,962.85 |
| 2-2-2-05-09 - Dep. Acum. Herramientas y Mac. Herramientas | -\$6,742,138.62 |
| 2-2-2-05-10 - Dep. Acum. Herramientas y Mac. Focotab | \$0.00 |
| 2-2-2-05-13 - Dep. Acum. Mob. y Otros Equipos | \$0.00 |
| 1-2-4 - - (Amortización acumulada de activos intangibles) | -\$3,954.38 |
| 2-2-4-01 - Software Geog. Net | -\$3,954.38 |



**1) NOTAS AL ESTADO DE SITUACION FINANCIERA
a) NOTAS DE DESGLOSE
DEL 01 DE ENERO AL 30 DE JUNIO DE 2022**

OTROS ACTIVOS

EL PRESENTE INSTITUTO NO TIENE VALORES EN GARANTÍA AL 30 DE JUNIO DE 2022.

PASIVOS
CUENTAS POR PAGAR A CORTO PLAZO:

EL PASIVO CIRCULANTE, AL CIERRE AL 30 DE JUNIO DE 2022, LO INTEGRAN LAS CUENTAS DE LAS FINANCIERAS A PAGAR A CORTO PLAZO, ASI COMO RETENCIONES Y CONTRIBUCIONES.

| CUENTAS POR PAGAR A CORTO PLAZO | IMPORTE | 30 días | 60 días | 90 días | 120 días |
|--|------------------------|------------------------|-------------|-------------|------------------------|
| Servicios Personales por Pagar a Corto Plazo | \$ 141,147.58 | \$ 141,147.58 | | | |
| Proveedores por Pagar a Corto Plazo | \$ 3,787,748.58 | \$ 132,402.98 | \$ - | \$ - | \$ 3,655,345.60 |
| Retenciones y contribuciones por Pagar | \$ 785,093.42 | \$ 785,093.42 | | | |
| Subtotal 1: | \$ 4,713,989.58 | \$ 1,058,643.98 | \$ - | \$ - | \$ 3,655,345.60 |

| PROVISIONES A CORTO PLAZO | IMPORTE | 30 días | 60 días | 90 días | 120 días |
|--|------------------------|------------------------|------------------|--------------------|------------------------|
| Devoluciones de Contribuciones por pagar | \$ - | \$ - | | \$ - | \$ - |
| Otras Cuentas por Pagar a Corto Plazo | \$ 4,002.08 | \$ 3,081.16 | \$ 484.88 | \$ 1,234.04 | \$ 2.00 |
| Otros Pasivos a Corto Plazo | \$ - | \$ - | | | |
| Subtotal 2: | \$ 4,002.08 | \$ 3,081.16 | \$ 484.88 | \$ 1,234.04 | \$ 2.00 |
| TOTAL PASIVO CIRCULANTES (1+2) | \$ 4,717,991.66 | \$ 1,061,725.14 | \$ 484.88 | \$ 1,234.04 | \$ 3,655,347.60 |

LOS SALDOS EN EL RUBRO DE SERVICIOS PERSONALES POR PAGAR A CORTO PLAZO CORRESPONDE AL IMPORTE POR PAGAR DE CUOTAS PATRONALES AL INSTITUTO DE SEGURIDAD SOCIAL DEL ESTADO DE TABASCO CON MOTIVO DE PAGARSE EN EL MES SIGUIENTE.

LOS SALDOS DE PROVEEDORES A CORTO PLAZO CORRESPONDE A: *PROVEEDOR GRUPO COMERCIAL E INDUSTRIAL TENDA S.A. DE C.V. CON UN IMPORTE DE \$36,584.86. *EL PROVEEDOR LAZARO GARCIA CAMPOS CON UN IMPORTE DE \$ 25,909.78. *EL PROVEEDOR BALBOA LUBRICACION S.A. DE C.V. CON UN IMPORTE DE \$1,345.60. *EL PROVEEDOR DC AVIATIONS SOLUTIONS S.A. DE C.V. CON UN IMPORTE DE \$ 3,654,000.00. *EL PROVEEDOR CONSTRUJAGREGADOS HOPELCHEN S.A. DE C.V. CON UN IMPORTE DE \$30,218.00. *EL PROVEEDOR CONSTRUCTORA E INMOBILIARIA MROSS S.A. DE C.V. CON UN IMPORTE DE \$39,650.56.

LOS SALDOS DE RETENCIONES Y CONTRIBUCIONES CORRESPONDIENTE A LOS IMPUESTOS DE ISR RETENIDOS POR CONCEPTOS DE SUELDOS Y SALARIOS Y ASIMILADOS A SALARIOS DEL PERIODO DEL MES DE OCTUBRE QUEDARON PROVISIONADOS PARA PAGARSE EN EL MES SIGUIENTE DE ACUERDO A LO ESTIPULADO EN EL CÓDIGO FISCAL DE LA FEDERACIÓN QUE SEÑALA A MÁS TARDAR DEL DÍA 17 DEL MES POSTERIOR DEL PERIODO QUE CORRESPONDE.

EL PASIVO CON CANTIDAD DE \$3,654,000.00 CORRESPONDEN A UNA OPERACIÓN EFECTUADA CON EL PROVEEDOR DC AVIATIONS SOLUTIONS S.A. DE C.V., AMPARADA CON FACTURA DE FOLIO FISCAL "64047-ebf-804c-428b-86b3-7f930678fe8c" Y CON NUMERO DE SERIE DEL CSD: 00001000000304214048. HACIENDO MENCIÓN A EL CONCEPTO DE "TERCER PAGO PARA LA ADQUISICIÓN DE UNA AERONAVE USADA DE ALA ROTATIVA (HELICÓPTERO) CON LAS SIGUIENTES CARACTERÍSTICAS: MARCA: AGUSTA WESTLAND, MODELO: AW109E POWER, N° DE SERIE: 11134, AÑO DE FABRICACIÓN: 2002, CON NUMERO DE CONTRATO PR014-01/16." EL CUAL EN LA ACTUALIDAD SE ENCUENTRA EN UN PROCESO DE LITIGIO CON N° DE DEMANDA: CI-DG-259/2017.



**II) NOTAS AL ESTADO DE ACTIVIDADES
DEL 01 DE ENERO AL 30 DE JUNIO DE 2022**
INGRESOS DE GESTIÓN

EL ESTADO DE ACTIVIDADES SE ELABORO CON BASE A LOS LINEAMIENTOS DE LA LEY GENERAL DE CONTABILIDAD GUBERNAMENTAL Y CON BASE EN LOS NUEVOS FORMATOS EMITIDOS POR EL CONSEJO NACIONAL DE ARMONIZACIÓN CONTABLE (CONAC).

Total de Ingresos de Gestión

ESTA CUENTA REFLEJA EL IMPORTE DE LOS INGRESOS DE GESTIÓN RECIBIDOS POR EL INSTITUTO. AL 30 DE JUNIO DE 2022, SE OBTUVIERON INGRESOS DE ESTE RUBRO DE LA SIG. MANERA.

| CONCEPTO | IMPORTE |
|-----------------------------|------------------------|
| Dirección de Administración | \$ 1,257,023.76 |
| Total: | \$ 1,257,023.76 |

INGRESOS DE PARTICIPACIONES, APORTACIONES, TRANSFERENCIAS, ASIGNACIONES Y OTROS.
Total de Participaciones

ESTE RUBRO REFLEJA EL IMPORTE DE LAS PARTICIPACIONES QUE FUERON AUTORIZADAS A ESTE INSTITUTO POR LA SECRETARIA DE FINANZAS AL 30 DE JUNIO DE 2022.

| CONCEPTO | IMPORTE |
|-----------------------------|-------------------------|
| Dirección de Administración | \$ 58,393,474.37 |
| Total: | \$ 58,393,474.37 |

ESTO SE APLICO A DIVERSOS GASTOS DE FUNCIONAMIENTO CON BASE A LA NORMATIVIDAD VIGENTE Y AL PRESUPUESTO AUTORIZADO PARA ESTE PERIODO.

GASTOS Y OTRAS PERDIDAS

ESTA INTEGRADA POR LOS GASTOS OPERATIVOS DE FUNCIONAMIENTO DE ESTE INSTITUTO Y CON BASE AL INGRESO REGISTRADO Y AUTORIZADO, SE APLICARÓN LOS GASTOS DE LA SIGUIENTE FORMA:

| CONCEPTO | IMPORTE |
|-----------------------------|-------------------------|
| Dirección de Administración | \$ 27,060,124.17 |
| Total: | \$ 27,060,124.17 |



**II) NOTAS AL ESTADO DE ACTIVIDADES
DEL 01 DE ENERO AL 30 DE JUNIO DE 2022**
SERVICIOS PERSONALES

EN EL SALDO DE ESTE RUBRO SE REGISTRAN LAS CUENTAS DE REMUNERACIONES AL PERSONAL DE CARÁCTER PERMANENTE, REMUNERACIONES AL PERSONAL DE CARÁCTER TRANSITORIO, REMUNERACIONES ADICIONALES Y ESPECIALES, SEGURIDAD SOCIAL, OTRAS PRESTACIONES SOCIALES Y ECONOMICAS, PAGO DE ESTIMULOS A SERVIDORES PÚBLICOS E IMPUESTOS SOBRE NÓMINAS Y OTROS QUE SE DERIVEN DE UNA RELACIÓN LABORAL, ESTOS SALDOS ESTAN IGUALES A LOS DEL GASTO REPORTADO EN EL PRESUPUESTO.

| CONCEPTO | IMPORTE |
|-----------------------------|-------------------------|
| Dirección de Administración | \$ 23,083,829.14 |
| Total: | \$ 23,083,829.14 |

MATERIALES Y SUMINISTROS

EL SALDO DE ESTE RUBRO LA INTEGRAN LAS SIGUIENTES CUENTAS DE COMBUSTIBLES, LUBRICANTES Y ADITIVOS, MATERIALES DE ADMINISTRACIÓN DOCUMENTOS Y ARTICULOS OFICIALES, MATERIALES Y ARTICULOS DE CONSTRUCCIÓN Y DE REPARACIÓN, VESTUARIO Y HERRAMIENTAS, REFACC.Y ACCESORIOS MENORES.

| CONCEPTO | IMPORTE |
|-----------------------------|------------------------|
| Dirección de Administración | \$ 1,624,052.38 |
| Total: | \$ 1,624,052.38 |

SERVICIOS GENERALES

EL SALDO DE ESTE RUBRO LA INTEGRAN LAS SIGUIENTES CUENTAS CONTABLES, SERVICIOS BASICOS, SERVICIOS DE ARRENDAMIENTO, SERVICIOS PROFESIONALES, CIENTIFICOS, TECNICOS Y OTROS SERVICIOS, SERVICIOS DE TRASLADO Y VIATICOS Y OTROS SERVICIOS GENERALES.

| CONCEPTO | IMPORTE |
|-----------------------------|------------------------|
| Dirección de Administración | \$ 2,352,242.65 |
| Total: | \$ 2,352,242.65 |

OTROS GASTOS

ESTE RUBRO REFLEJA EL IMPORTE POR ACTUALIZACIÓN POR CONCEPTO DE OTROS GASTOS POR AYUDA SOCIALES Y DEPRECIACIÓN DE LOS ACTIVOS, ASIGNADO AL PRESENTE INSTITUTO.

| CONCEPTO | IMPORTE |
|-----------------------------|-------------|
| Dirección de Administración | \$ - |
| Total: | \$ - |





TABASCO

**INSTITUTO DE PROTECCIÓN CIVIL
DEL ESTADO DE TABASCO**



IPCET

**INSTITUTO DE PROTECCIÓN CIVIL
DEL ESTADO DE TABASCO**

**III) NOTAS AL ESTADO DE VARIACIONES EN LA HACIENDA PUBLICA/PATRIMONIO
DEL 01 DE ENERO AL 30 DE JUNIO DE 2022**

AL ESTADO DE VARIACIONES EN LA HACIENDA PUBLICA/PATRIMONIO SE ELABORO CON BASE A LOS LINEAMIENTOS DE LA NUEVA LEY GENERAL DE CONTABILIDAD GUBERNAMENTAL Y CON BASE EN LOS NUEVOS FORMATOS EMITIDOS POR EL CONSEJO NACIONAL DE ARMONIZACIÓN CONTABLE (CONAC).

HACIENDA PUBLICA/ PATRIMONIO CONTRIBUIDO

LA HACIENDA PUBLICA/PATRIMONIO CONTRIBUIDO EN EL AÑO 2015 HA SUFRIDO MODIFICACIÓN POR TIPO DE NATURALEZA DE LOS MONTO DE CIERTOS BIENES A REVALUACIÓN DE LOS MISMOS, POR LO QUE CUMPLE CON LA NORMATIVIDAD VIGENTE DEL GOBIERNO DEL ESTADO.

| PATRIMONIO CONTRIBUIDO | ACTUAL | ANTERIOR |
|-------------------------------|----------------------|----------------------|
| APORTACIONES | 66,212,248.85 | 66,212,248.85 |
| ACTUALIZACIONES | 0.00 | 0.00 |



IV) NOTAS AL ESTADO DE FLUJOS DE EFECTIVO AL 30 DE JUNIO DE 2022

EL ESTADO DE FLUJO SE ELÉBORO CON BASE A LOS LINEAMIENTOS DE LA LEY GENERAL DE CONTABILIDAD GUBERNAMENTAL Y CON BASE EN LOS NUEVOS FORMATOS EMITIDOS POR EL CONSEJO NACIONAL DE ARMONIZACIÓN CONTABLE (CONAC).

EFFECTIVO Y EQUIVALENTES

EL ANÁLISIS DE LOS SALDOS INICIAL Y FINAL QUE FIGURAN EN LA ÚLTIMA PARTE DEL ESTADO DE FLUJO DE EFECTIVO EN LA CUENTA DE EFECTIVO Y EQUIVALENTES ES COMO SIGUE.

ESTÁN INTEGRADO POR LAS CUENTAS DE EFECTIVO Y BANCOS TESORERÍA POR UN IMPORTE AL CIERRE DE JUNIO 2022 DE \$ 4,045,739.79 HUBO DISMINUCION COMPARADO AL MES DE MAYO 2022 POR LA CANTIDAD DE \$ 998,402.04

Table with 3 columns: Description, INICIAL, FINAL. Rows include: EFECTIVO EN BANCOS - TESORERÍA, EFECTIVO EN BANCOS-DEPENDENCIAS, INVERSIONES TEMPORALES (HASTA 3 MESES), FONDOS CON AFECTACIÓN ESPECÍFICA, DEPÓSITOS DE FONDOS DE TERCEROS Y OTROS, TOTAL DE EFECTIVO Y EQUIVALENTES.

ADQUISICIONES DE BIENES MUEBLES E INMUEBLES CON SU MONTO

Table with 6 columns: RECURSO, MES, CONCEPTO, IMPORTE, IVA, PAGADO. Rows list acquisitions of assets like ESTACION DE TRABAJO DE 64 BITS, CAMION CISTERNA, VEHICULOS DE ATAQUE RAPIDO, etc.

CONCILIACIÓN DE LOS FLUJOS DE EFECTIVO NETOS DE LAS ACTIVIDADES DE OPERACIÓN Y LA CUENTA DE AHORRO/DESAHORRO ANTES DE RUBROS EXTRAORDINARIOS. A CONTINUACIÓN, SE PRESENTA.

Table with 3 columns: Description, INICIAL, FINAL. Rows include: AHORRO/DESAHORRO ANTES DE RUBROS EXTRAORDINARIOS, MOVIMIENTOS DE PARTIDAS (O RUBROS) QUE NO AFECTAN AL EFECTIVO, DEPRECIACIÓN, AMORTIZACIÓN, INCREMENTOS EN LAS PROVISIONES, etc.

Handwritten signature and initials.



V) CONCILIACIÓN ENTRE LOS INGRESOS PRESUPUESTARIOS Y CONTABLES, ASÍ COMO ENTRE LOS EGRESOS PRESUPUESTARIOS Y LOS GASTOS CONTABLES

| INSTITUTO DE PROTECCIÓN CIVIL DEL ESTADO DE TABASCO (IPCET) CONCILIACIÓN ENTRE LOS INGRESOS PRESUPUESTARIOS Y CONTABLES CORRESPONDIENTE DEL 01 DE ENERO AL 30 DE JUNIO DE 2022 (CIFRAS EN PESOS) | |
|---|-------------------------|
| 1. TOTAL DE INGRESOS PRESUPUESTARIOS | \$ 59,643,319.77 |
| 2. MÁS INGRESOS CONTABLES NO PRESUPUESTARIOS | \$ 7,178.36 |
| 2.1 INGRESOS FINANCIEROS | \$ - |
| 2.2 INCREMENTO POR VARIACIÓN DE INVENTARIOS | \$ - |
| 2.3 DISMINUCIÓN DEL EXCESO DE ESTIMACIONES POR PÉRDIDA O DETERIORO U OBSOLESCENCIA | \$ - |
| 2.4 DISMINUCIÓN DEL EXCESO DE PROVISIONES | \$ - |
| 2.5 OTROS INGRESOS Y BENEFICIOS VARIOS | \$ - |
| 2.6 OTROS INGRESOS CONTABLES NO PRESUPUESTARIOS | \$ 7,178.36 |
| 3. MENOS INGRESOS PRESUPUESTARIOS NO CONTABLES | \$ - |
| 3.1 APROVECHAMIENTOS PATRIMONIALES | \$ - |
| 3.2 INGRESOS DERIVADOS DE FINANCIAMIENTOS | \$ - |
| 3.3 OTROS INGRESOS PRESUPUESTARIOS NO CONTABLES | \$ - |
| 4. TOTAL DE INGRESOS CONTABLES | \$ 59,650,498.13 |

"BAJO PROTESTA DE DECIR VERDAD DECLARAMOS QUE LOS ESTADOS FINANCIEROS Y SUS NOTAS, SON RAZONABLEMENTE CORRECTOS Y SON RESPONSABILIDAD DEL EMISOR"

INSTITUTO DE PROTECCIÓN CIVIL DEL ESTADO DE TABASCO (IPCET)
CONCILIACIÓN ENTRE LOS EGRESOS PRESUPUESTARIOS Y LOS GASTOS CONTABLES
CORRESPONDIENTE DEL 01 DE ENERO AL 30 DE JUNIO DE 2022
(CIFRAS EN PESOS)

| | | |
|--|---|-------------------------|
| 1. TOTAL DE EGRESOS PRESUPUESTARIOS | | \$ 56,612,989.59 |
| 2. MENOS EGRESOS PRESUPUESTARIOS NO CONTABLES | | \$ 29,884,309.11 |
| 2.1 | MATERIAS PRIMAS Y MATERIALES DE PRODUCCIÓN Y COMERCIALIZACIÓN | \$ - |
| 2.2 | MATERIALES Y SUMINISTROS | \$ - |
| 2.3 | MOBILIARIO Y EQUIPO DE ADMINISTRACIÓN | \$ 45,603.85 |
| 2.4 | MOBILIARIO Y EQUIPO EDUCACIONAL Y RECREATIVO | \$ - |
| 2.5 | EQUIPO E INSTRUMENTAL MÉDICO Y DE LABORATORIO | \$ - |
| 2.6 | VEHÍCULOS Y EQUIPO DE TRANSPORTE | \$ 19,274,139.68 |
| 2.7 | EQUIPO DE DEFENSA Y SEGURIDAD | |
| 2.8 | MAQUINARIA, OTROS EQUIPOS Y HERRAMIENTAS | \$ 10,564,565.58 |
| 2.9 | ACTIVOS BIOLÓGICOS | \$ - |
| 2.1 | BIENES INMUEBLES | \$ - |
| 2.11 | ACTIVOS INTANGIBLES | |
| 2.12 | OBRA PÚBLICA EN BIENES DE DOMINIO PÚBLICO | \$ - |
| 2.13 | OBRA PÚBLICA EN BIENES PROPIOS | \$ - |
| 2.14 | ACCIONES Y PARTICIPACIONES DE CAPITAL | \$ - |
| 2.15 | COMPRA DE TÍTULOS Y VALORES | \$ - |
| 2.16 | CONCESIÓN DE PRÉSTAMOS | \$ - |
| 2.17 | INVERSIONES EN FIDEICOMISOS, MANDATOS Y OTROS ANÁLOGOS | \$ - |
| 2.18 | PROVISIONES PARA CONTINGENCIAS Y OTRAS EROGACIONES ESPECIALES | \$ - |
| 2.19 | AMORTIZACIÓN DE LA DEUDA PÚBLICA | \$ - |
| 2.2 | ADEUDOS DE EJERCICIOS FISCALES ANTERIORES (ADEFAS) | \$ - |
| 2.21 | OTROS EGRESOS PRESUPUESTARIOS NO CONTABLES | |
| 3. MÁS GASTOS CONTABLES NO PRESUPUESTARIOS | | \$ 331,443.69 |
| 3.1 | ESTIMACIONES, DEPRECIACIONES, DETERIOROS, OBSOLESCENCIA Y AMORTIZACIONES | \$ - |
| 3.2 | PROVISIONES | \$ - |
| 3.3 | DISMINUCIÓN DE INVENTARIOS | \$ 331,443.69 |
| 3.4 | AUMENTO POR INSUFICIENCIA DE ESTIMACIONES POR PÉRDIDA O DETERIORO U OBSOLESCENCIA | \$ - |
| 3.5 | AUMENTO POR INSUFICIENCIA DE PROVISIONES | \$ - |
| 3.6 | OTROS GASTOS | |
| 3.7 | OTROS GASTOS CONTABLES NO PRESUPUESTARIOS | \$ - |
| 4. TOTAL DE GASTOS CONTABLES | | \$ 27,080,124.17 |

"BAJO PROTESTA DE DECIR VERDAD DECLARAMOS QUE LOS ESTADOS FINANCIEROS Y SUS NOTAS, SON RAZONABLEMENTE CORRECTOS Y SON RESPONSABILIDAD DEL EMISOR"

[Handwritten signature]

[Handwritten mark]



**b) NOTAS DE MEMORIA (CUENTAS DE ORDEN)
DEL 01 DE ENERO AL 30 DE JUNIO DE 2022**

CUENTAS DE ORDEN CONTABLES Y PRESUPUESTARIAS:

EN EL PERIODO PRESENTADO LA ENTIDAD NO REGISTRO OPERACIONES FINANCIERAS QUE IMPLICARÁN EL REGISTRO DE CUENTAS DE ORDEN CONTABLE

| CONTABLES | | |
|---|--|--|
| VALORES | | |
| EMISION DE OBLIGACIONES | | |
| AVALES Y GARANTÍAS | | |
| JUICIOS | | |
| CONTRATOS P/PRESTACION DE SERV. Y CONSTRUCCIONES | | |
| BIENES CONCESIONADOS EN COMODATO | | |

EN ATENCIÓN A LAS DISPOSICIONES ESTABLECIDAS EN LA LEY GENERAL DE CONTABILIDAD GUBERNAMENTAL Y AL MARCO NORMATIVO ESTABLECIDO POR EL CONSEJO NACIONAL DE ARMONIZACIÓN CONTABLE, EL ESTADO DE SITUACIÓN FINANCIERA DEL INSTITUTO DE PROTECCIÓN CIVIL DEL ESTADO PRESENTA EL SALDO DEL PERIODO DE LAS CUENTAS PRESUPUESTALES DEL INGRESO Y DEL EGRESO, LAS CUALES SE ENLISTAN EN EL SIGUIENTE CUADRO:

| LEY DE INGRESOS PRESUPUESTALES | CANTIDADES | |
|--------------------------------|------------------|---|
| LEY DE INGRESO ESTIMADA | \$ 69,154,207.00 | SF/0021/2022 |
| LEY DE INGRESO POR EJECUTAR | \$ 10,533,196.12 | |
| LEY DE INGRESOS MODIFICADA | \$ 44,864,250.08 | SF/AN0075/2022, SF/AN0052/2022, IPCET/181/2022, IPCET/0182/2022, IPCET/1161/2021, IPCET/0320/2022, SF/RLO145/2022, SF/AP0089/2022, SEDENER-3118-006-IPCET-2021/MOD-01, SF/AP0487/2022, IPCET/0384-BIS/2022, IPCET/0386-BIS/2022, SAIG/SSRH/1034/2022, IPCET/DA/1069/2022, SF/AP0628/2022, IPCET/DA/1070/2022, SAIG/SSRH/1838/2022, SF/AP0786/2022, SF/AP0827/2022 |
| LEY DE INGRESOS DEVENGADA | \$ 59,643,319.77 | |
| LEY DE INGRESOS RECAUDADO | \$ 58,621,010.88 | |

| LEY DE EGRESOS PRESUPUESTALES | CANTIDADES | |
|-------------------------------------|------------------|---|
| PRESUPUESTO DE EGRESO APROBADO | \$ 69,154,207.00 | SF/0021/2022 |
| PRESUPUESTO DE EGRESO POR EJERCER | \$ 45,226,180.68 | |
| PRESUPUESTO DE EGRESO MODIFICADO | \$ 32,684,963.27 | SF/AN0075/2022, SF/AN0052/2022, IPCET/181/2022, IPCET/0182/2022, IPCET/1161/2021, IPCET/0320/2022, SF/RLO145/2022, SF/AP0089/2022, SEDENER-3118-006-IPCET-2021/MOD-01, SF/AP0487/2022, IPCET/0384-BIS/2022, IPCET/0386-BIS/2022, SAIG/SSRH/1034/2022, IPCET/DA/1069/2022, SF/AP0628/2022, IPCET/DA/1070/2022, SAIG/SSRH/1838/2022, SF/AP0786/2022, SF/AP0827/2022 |
| PRESUPUESTO DE EGRESOS COMPROMETIDO | \$ 56,612,989.59 | |
| PRESUPUESTO DE EGRESOS DEVENGADO | \$ 56,612,989.59 | |
| PRESUPUESTO DE EGRESOS EJERCIDO | \$ 56,337,831.61 | |
| PRESUPUESTO DE EGRESOS PAGADO | \$ 56,337,831.61 | |

Va. Ba.

ING. MAURO PINZÓN BORJÉN
COORDINADOR GENERAL DEL
INSTITUTO DE PROTECCION CIVIL.

REVISÓ

L.C.P. RUBI LARIOS RODRIGUEZ
DIRECTORA ADMINISTRATIVA

ELABORÓ

L.C.P. JOSE ABIGAIL RAMÓN GARCÍA
JEFE DEL DEPTO. DE RECURSOS
FINANCIEROS Y CONTABILIDAD

"Bajo protesta de decir verdad declaramos que los Estados Financieros y sus notas, son razonablemente correctos y son responsabilidad del emisor"



TABASCO

INSTITUTO DE PROTECCIÓN CIVIL DEL ESTADO DE TABASCO
C) NOTAS DE GESTIÓN ADMINISTRATIVA
AL 30 DE JUNIO DE 2022
(PESO MEXICANO)



IP CET
INSTITUTO DE PROTECCIÓN CIVIL DEL ESTADO DE TABASCO

1.- INTRODUCCIÓN

EL OBJETIVO DEL PRESENTE DOCUMENTO, ES LA REVELACIÓN DE LOS ASPECTOS FINANCIEROS Y CONTABLES MÁS RELEVANTES DEL INSTITUTO DE PROTECCIÓN CIVIL DEL ESTADO TABASCO, ELABORÁNDOSE LOS ESTADOS FINANCIEROS CON BASE A LOS LINEAMIENTOS DE LA NUEVA LEY GENERAL DE CONTABILIDAD GUBERNAMENTAL Y A LOS NUEVOS FORMATOS EMITIDOS POR EL CONSEJO NACIONAL DE ARMONIZACIÓN CONTABLE (CONAC).

2.- PANORAMA ECONÓMICO Y FINANCIERO

EL INSTITUTO DE PROTECCIÓN CIVIL DEL ESTADO TABASCO, OPERA CON UN ESQUEMA DE PRESUPUESTO Y PATRIMONIO Y APLICA SU PRESUPUESTO ASIGNADO CON RACIONALIDAD Y AUSTERIDAD DE ACUERDO A LAS NORMAS VIGENTES, SIENDO SU RÉGIMEN JURÍDICO DE PERSONA MORAL CON FINES NO LUCRATIVOS.

3.- AUTORIZACIÓN E HISTORIA

EN BASE AL DECRETO 185, SE EXPIDE LA LEY DE PROTECCIÓN CIVIL DEL ESTADO DE TABASCO Y SE CREA EL INSTITUTO DE PROTECCIÓN CIVIL DEL ESTADO DE TABASCO, PUBLICADO EN EL SUPLEMENTO D, DEL PERIÓDICO OFICIAL NÚMERO 7546, DE FECHA 31 DE DICIEMBRE DE 2014, ENTRANDO EN VIGOR EL 01 DE ENERO DE 2015, LA CUAL EN SU ARTÍCULO TRANSITORIO SEXTO ESTABLECE QUE SE TOMARAN LAS MEDIDAS CONDUCTENTES PARA TRANSFERIR AL INSTITUTO EL PRESUPUESTO Y LOS BIENES MUEBLES E INMUEBLES ASIGNADOS A LA COORDINACIÓN DE PROTECCIÓN CIVIL DEPENDIENTE DE LA SECRETARÍA DE GOBIERNO DEL ESTADO DE TABASCO, MISMOS QUE PASARÁN A FORMAR PARTE DEL PATRIMONIO DEL INSTITUTO DE PROTECCIÓN CIVIL DEL ESTADO DE TABASCO, EN EL MARCO DE DICHA DISPOSICIÓN DE LEY, A PARTIR DEL PRIMERO DE ENERO DE 2015, EL INSTITUTO DE PROTECCIÓN CIVIL DEL ESTADO DE TABASCO RECIBIÓ, PARA EFECTOS DE OPERACIÓN DE SUS FUNCIONES, LOS BIENES MUEBLES E INMUEBLES QUE ESTABAN EN USO POR LA COORDINACIÓN DE PROTECCIÓN CIVIL DE LA SECRETARÍA DE GOBIERNO. EN VIRTUD DEL CITADO DECRETO 185, DICHS MUEBLES E INMUEBLES PRESENTAN UN ESTATUS CONTABLE Y ADMINISTRATIVO EN CALIDAD DE REGULARIZACIÓN, COMO RESULTADO DE UN PROCESO PREVIO EN QUE LOS ALUDIDOS BIENES FUERON TRANSFERIDOS DEL PATRIMONIO DE LA SECRETARÍA DE SEGURIDAD PÚBLICA A LA SECRETARÍA DE GOBIERNO DEL ESTADO DE TABASCO, QUE INICIO EL 10 DE ENERO DE 2013, SEGÚN CONSTA EN ACTA DE TRANSFERENCIA, SEGÚN DECRETO 270 EN EL QUE SE REFORMA LA LEY ORGÁNICA DEL PODER EJECUTIVO DEL ESTADO DE TABASCO, PUBLICADO EN EL SUPLEMENTO B DEL PERIÓDICO OFICIAL NÚMERO 7366 DE FECHA 26 DE DICIEMBRE DE 2012, EL CUAL ENTRO EN VIGOR EL 1 DE ENERO DE 2013, QUEDANDO ASENTADAS LAS BASES PARA LA OBTENCIÓN DE LA INFORMACIÓN SOPORTE DE LOS BIENES MUEBLES E INMUEBLES PARA OBTENER LOS DOCUMENTOS NECESARIOS Y TRAMITAR LA REGULARIZACIÓN DE LOS MISMOS, Y EFECTUAR LOS REGISTROS CONTABLES Y FINANCIEROS, EN LA MINUTA DE TRABAJO QUE SE CELEBRÓ CON MOTIVO DE LA TRANSFERENCIA DE LA SECRETARÍA DE GOBIERNO AL INSTITUTO DE PROTECCIÓN CIVIL DEL ESTADO DE TABASCO, EL DÍA 01 DE MARZO DE 2015, A LAS 18:00 HORAS EN LUGAR QUE OCUPA LA SALA DE JUNTA DEL PISO 6 DE LA SECRETARÍA DE GOBIERNO, SITA EN AVENIDA GREGORIO MÉNDEZ ESQ. CON CALLE CARRANZA, EN LA CIUDAD DE VILLAHERMOSA TABASCO, QUEDANDO CONCLUIDO ESTE ACTO DE TRASPASO O TRANSFERENCIA A LAS 12:00 HORAS, DEL DÍA 16 DE JULIO DE 2015, SEGÚN ACTA ADMINISTRATIVA ENTREGA-RECEPCIÓN DE OFICINAS DE LA ADMINISTRACIÓN PÚBLICA ESTATAL PARA ACTOS DE TRASPASO O TRANSFERENCIA NUM: DCAp-ER-689/B2-196/07-15.

4.- ORGANIZACIÓN Y OBJETO SOCIAL

DENTRO DEL OBJETO DEL INSTITUTO DE PROTECCION CIVIL DEL ESTADO DE TABASCO, SE ENCUENTRAN LOS SIGUIENTES

- A).-EL SISTEMA ESTATAL ES UN CONJUNTO ORGÁNICO Y ARTICULADO DE ESTRUCTURAS, RELACIONES FUNCIONALES, MÉTODOS, NORMAS, INSTANCIAS, PRINCIPIOS, INSTRUMENTOS, POLÍTICAS, PROCEDIMIENTOS, SERVICIOS Y ACCIONES, QUE ESTABLECEN CORRESPONSABLEMENTE LAS DEPENDENCIAS Y ENTIDADES DEL SECTOR PÚBLICO ENTRE SÍ, CON LAS ORGANIZACIONES DE LOS DIVERSOS GRUPOS VOLUNTARIOS, SOCIALES, PRIVADOS Y CON LOS PODERES LEGISLATIVOS, EJECUTIVO Y JUDICIAL, LOS ORGANISMOS AUTÓNOMOS Y LOS MUNICIPIOS, A FIN DE EFECTUAR ACCIONES COORDINADAS EN MATERIA DE PROTECCIÓN CIVIL.
- B).-EL OBJETIVO GENERAL DEL SISTEMA ESTATAL ES DE PROTEGER A LA PERSONA, A LA SOCIEDAD Y SU ENTORNO, ANTE LA EVENTUALIDAD DE LOS RIESGOS Y PELIGROS QUE REPRESENTAN LOS AGENTES PERTURBADORES Y LA VULNERABILIDAD EN EL CORTO, MEDIANO Y LARGO PLAZO PROVOCADA POR FENÓMENOS NATURALES O ANTROPOGÉNICOS, A TRAVÉS DE LA GESTIÓN INTEGRAL DE RIESGOS Y EL FOMENTO DE LA CAPACIDAD DE ADAPTACIÓN, AUXILIO Y RESTABLECIMIENTO DE LA POBLACIÓN.

[Handwritten signatures and marks]

C).- PERIODO FISCAL

PERIODO DEL 1 DE ENERO AL 30 DE JUNIO DE 2022

D).- RÉGIMEN JURÍDICO

ES DE RÉGIMEN DE DERECHO PÚBLICO, POR SER DEPENDENCIA DEL PODER EJECUTIVO DEL GOBIERNO DEL ESTADO DE TABASCO

E).- CONSIDERACIÓN FISCAL

RÉGIMEN: PERSONAS MORALES CON FINES NO LUCRATIVOS

I.- EL INSTITUTO DE PROTECCIÓN CIVIL DEL ESTADO DE TABASCO, TIENE COMO OBLIGACIONES FISCALES LA RETENCIÓN Y PAGO DE ISR, INFORMATIVA DE PROVEEDORES, PROVISIONALES O MENSUALES Y ANUAL, Y 3% SOBRE NÓMINA, ESTATAL DEL GOBIERNO DEL ESTADO.

F).- ESTRUCTURA ORGANIZACIONAL

I.- SU ESTRUCTURA ORGANIZACIONAL VIGENTE ES LA SIGUIENTE: (1) COORDINADOR GENERAL, (4) DIRECCIONES GENERALES, Y (20) JEFES DE DEPARTAMENTOS.

5.- BASES DE PREPARACIÓN DE LOS ESTADOS FINANCIEROS.

LA CONTABILIDAD SE ELABORA CUMPLIENDO CON LAS DISPOSICIONES LEGALES EMITIDAS EN LA LEY GENERAL DE CONTABILIDAD GUBERNAMENTAL Y SUS IMPLICACIONES PARA LOS GOBIERNOS LOCALES, ASÍ COMO EN LA NORMATIVIDAD EMITIDA POR EL CONSEJO NACIONAL DE ARMONIZACIÓN CONTABLE (CONAC).

ES IMPORTANTE MENCIONAR QUE UNO DE LOS ELEMENTOS PRINCIPALES PARA RENDICIÓN DE CUENTAS POR PARTE DE QUIENES ADMINISTRAN LOS RECURSOS PÚBLICOS, DEBE SER EL CORRECTO, OPORTUNO Y VERAZ REGISTRO DE LAS OPERACIONES QUE SE REALICEN, PARA QUE DE ESTA MANERA, SE CUENTE CON UNA CONTABILIDAD TRANSPARENTE QUE REFLEJE LA SITUACIÓN FINANCIERA REAL DEL ENTE PÚBLICO QUE SE TRATE.

6).- POLÍTICAS DE CONTABILIDAD SIGNIFICATIVAS

EL REGISTRO DE LAS OPERACIONES ESTÁ EN APEGO A LOS POSTULADOS BÁSICOS DE CONTABILIDAD GUBERNAMENTAL Y A LAS NORMAS Y MANUALES VIGENTES A PARTIR DEL AÑO 2012 Y SE PRESENTAN CON LAS SIGUIENTES BASES;

1. POSTULADOS BÁSICOS DE CONTABILIDAD GUBERNAMENTAL
2. NORMAS Y METODOLOGÍA PARA LA DETERMINACIÓN DE LOS MOMENTOS CONTABLES DE LOS EGRESOS
3. CLASIFICADOR POR OBJETO DEL GASTO
4. CLASIFICADOR POR RUBROS DE INGRESOS
5. PLAN DE CUENTAS
6. NORMAS Y METODOLOGÍA PARA LA EMISIÓN DE INFORMACIÓN FINANCIERA
7. ESTRUCTURA DE LOS ESTADOS FINANCIEROS BÁSICOS
8. MANUAL DE CONTABILIDAD GUBERNAMENTAL
9. PRINCIPALES REGLAS DE REGISTRO Y VALORACIÓN DEL PATRIMONIO Y
10. CLASIFICACIÓN FUNCIONAL DEL GASTO.

7.- POSICIÓN EN MONEDA EXTRANJERA Y PROTECCIÓN POR REGISTRO CAMBIARIO.

NO APLICA



8.- REPORTE ANALÍTICO DE ACTIVO

A).- VIDA ÚTIL O PORCENTAJES DE DEPRECIACIÓN, DETERIORO O AMORTIZACIÓN UTILIZADOS EN LOS DIFERENTES TIPOS DE ACTIVOS.

EN EL PRESENTE PERIODO QUE SE INFORMA, NO SE HAN APLICADO DEPRECIACIONES O AMORTIZACIONES EN LOS ACTIVOS DE ESTE INSTITUTO, POR SER DE NUEVA CREACIÓN DE ACUERDO A LAS REGLAS ESPECÍFICAS DEL REGISTRO Y VALORACIÓN DEL PATRIMONIO, EMITIDAS POR EL CONSEJO NACIONAL DE ARMONIZACIÓN CONTABLE (CONAC) PUBLICADAS EN EL DIARIO OFICIAL DE LA FEDERACIÓN EL DÍA 13 DE DICIEMBRE DE 2011.

B).- CAMBIOS EN EL PORCENTAJE DE DEPRECIACIÓN O VALOR RESIDUAL DE LOS ACTIVOS.

NO APLICA

9.- REPORTE DE LA RECAUDACIÓN

NO APLICA

10.- INFORMACIÓN SOBRE LA DEUDA Y EL REPORTE ANALÍTICO DE LA DEUDA

NO SE POSEE DEUDA AL 30 DE JUNIO DE 2022

11.- CALIFICACIONES OTORGADAS

NO APLICA

12.- PROCESO DE MEJORAS

LA DIRECCIÓN LLEVA A CABO EL SEGUIMIENTO DE LOS CONTROLES MEDIANTE ACTIVIDADES CONTINUAS, CON LA FINALIDAD DE PROPORCIONAR UNA SEGURIDAD RAZONABLE SOBRE LA CONSECUCCIÓN DE LOS OBJETIVOS DE ESTE INSTITUTO, RELATIVOS A LA FIABILIDAD DE LA INFORMACIÓN FINANCIERA, LA EFICACIA Y EFICIENCIA DE LAS OPERACIONES, ASÍ COMO SOBRE EL CUMPLIMIENTO DE LAS DISPOSICIONES LEGALES Y REGLAMENTARIAS APLICABLES.

13.- INFORMACIÓN POR SEGMENTOS

NO APLICA

14.- EVENTOS POSTERIORES AL CIERRE

NO APLICA

15.- PARTES RELACIONADAS

"NO EXISTEN PARTES RELACIONADAS QUE PUDIERAN EJERCER INFLUENCIA"

16.- SE CUMPLE CON DESCRIPCIÓN DE ANOTAR LA LEYENDA EN LOS ESTADOS FINANCIEROS.

"BAJO PROTESTA DE DECIR VERDAD DECLARAMOS QUE LOS ESTADOS FINANCIEROS Y SUS NOTAS SON RAZONABLEMENTE CORRECTOS Y SON RESPONSABILIDAD DEL EMISOR"

Vp. / Bo.

ING. MAURO WINZEL NEGRÍN
COORDINADOR GENERAL DEL INSTITUTO DE
PROTECCIÓN CIVIL

REVISÓ

L.C.P. RUBI LARIÓS RODRIGUEZ
DIRECTORA ADMINISTRATIVA

ELABORÓ

L.C.P. JOSE ABIGAIL RAMÓN GARCÍA
JEFE DEL DEPTO. DE RECURSOS
FINANCIEROS Y CONTABILIDAD

| Rubros de Ingresos | | Ingreso | | | | | Diferencia |
|---|--|----------------------------|----------------------------|--------------------------|-------------------------|-------------------------|--------------------------|
| | | Estimado | Ampliaciones y Reducciones | Modificado | Devengado | Recaudado | |
| | | (1) | (2) | (3= 1 + 2) | (4) | (5) | (6= 5 - 1) |
| Impuestos | | | | | | | |
| Cuotas y Aportaciones de Seguridad Social | | | | | | | |
| Contribuciones de Mejoras | | | | | | | |
| Derechos | | \$ 2,649,499.00 | \$ 8,447.65 | \$ 2,657,946.65 | \$ 1,249,807.35 | \$ 1,241,498.46 | -\$ 1,408,000.54 |
| Productos | | | | | | | |
| Aprovechamientos | | | | | | | |
| Ingresos por Ventas de Bienes, Prestación de Servicios y Otros Ingresos | | | | | | | |
| Participaciones, Aportaciones, Convenios, Incentivos Derivados de la Colaboración Fiscal y Fondos Distintos de Aportaciones | | \$ 66,504,708.00 | \$ 44,855,802.43 | \$ 111,360,510.43 | \$ 58,393,512.42 | \$ 57,379,512.42 | -\$ 9,125,195.58 |
| Transferencias, Asignaciones, Subsidios y Subvenciones, y Pensiones y Jubilaciones | | | | | | | |
| Ingresos Derivados de Financiamientos | | | | | | | |
| Total | | \$ 69,154,207.00 | \$ 44,864,250.08 | \$ 114,018,457.08 | \$ 59,643,319.77 | \$ 58,621,010.88 | -\$ 10,533,196.12 |
| | | Ingresos excedentes | | | | | |
| Estado Analítico de Ingresos por Fuente de Financiamiento | | Ingreso | | | | | Diferencia |
| | | Estimado | Ampliaciones y Reducciones | Modificado | Devengado | Recaudado | |
| | | (1) | (2) | (3= 1 + 2) | (4) | (5) | (6= 5 - 1) |
| Ingresos del Poder Ejecutivo Federal o Estatal y de los Municipios | | | | | | | |
| Impuestos | | | | | | | |
| Cuotas y Aportaciones de Seguridad Social | | | | | | | |
| Contribuciones de Mejoras | | | | | | | |
| Derechos | | \$ 2,649,499.00 | \$ 8,447.65 | \$ 2,657,946.65 | \$ 1,249,807.35 | \$ 1,241,498.46 | -\$ 1,408,000.54 |
| Productos ¹ | | | | | | | |
| Aprovechamientos ² | | | | | | | |
| Participaciones, Aportaciones, Convenios, Incentivos Derivados de la Colaboración Fiscal y Fondos Distintos de Aportaciones | | \$ 66,504,708.00 | \$ 44,855,802.43 | \$ 111,360,510.43 | \$ 58,393,512.42 | \$ 57,379,512.42 | -\$ 9,125,195.58 |
| Transferencias, Asignaciones, Subsidios y Subvenciones, y Pensiones y Jubilaciones | | | | | | | |
| Ingresos de los Entes Públicos de los Poderes Legislativo y Judicial, de los Órganos Autónomos y del Sector Paraestatal o Paramunicipal, así como de las Empresas Productivas del Estado | | | | | | | |
| Cuotas y Aportaciones de Seguridad Social | | | | | | | |
| Productos | | | | | | | |
| Ingresos por Venta de Bienes, Prestación de Servicios y Otros Ingresos | | | | | | | |
| Transferencias, Asignaciones, Subsidios y Subvenciones, y Pensiones y Jubilaciones | | | | | | | |
| Ingresos Derivados de Financiamiento | | | | | | | |
| Ingresos Derivados de Financiamientos | | | | | | | |
| Total | | \$ 69,154,207.00 | \$ 44,864,250.08 | \$ 114,018,457.08 | \$ 59,643,319.77 | \$ 58,621,010.88 | -\$ 10,533,196.12 |
| | | Ingresos excedentes | | | | | |

"Bajo protesta de decir verdad declaramos que los Estados Financieros y sus notas son razonablemente correctos y son responsabilidad del emisor"

VO. BA.

 ING. MAURO WENZEL MEBRIN
 COORDINADOR GENERAL DEL INSTITUTO DE PROTECCIÓN CIVIL

REVISÓ

 L.C.P. RUBI LARIOS RODRIGUEZ
 DIRECTORA ADMINISTRATIVA

ELABORÓ

 L.C.P. JOSE ABIGAIL RAMON GARCIA
 JEFE DEL DEPTO. DE RECURSOS FINANCIEROS Y CONTABILIDAD

¹ Incluye intereses que generan las cuentas bancarias de los entes públicos en productos.

² Incluye donativos en efectivo del Poder Ejecutivo, entre otros aprovechamientos.

³ Se refiere a los ingresos propios obtenidos por los Poderes Legislativo y Judicial, los Órganos Autónomos y las entidades de la administración pública paraestatal y paramunicipal.

por sus actividades diversas no inherentes a su operación que generan recursos y que no sean ingresos por venta de bienes o prestación de servicios, tales como donativos en efectivo, entre otros.

| Concepto | Egresos | | | | | Subejercicio 6 = (3 + 4) |
|---|------------------|--------------------------------|------------------|------------------|------------------|-----------------------------|
| | Aprobado | Ampliaciones/ (Reducciones) | Modificado | Devengado | Pagado | |
| | 1 | 2 | 3 = (1 + 2) | 4 | 5 | |
| Servicios Personales | \$ 49,571,172.00 | \$ 1,429,444.78 | \$ 51,000,616.78 | \$ 23,083,829.14 | \$ 22,941,074.14 | \$ 27,916,787.62 |
| Remuneraciones al Personal de Carácter Permanente | \$ 13,161,293.00 | \$ 374,150.15 | \$ 12,787,142.85 | \$ 6,534,912.68 | \$ 6,534,912.68 | \$ 6,252,230.17 |
| Remuneraciones al Personal de Carácter Transitorio | \$ 11,500,008.00 | \$ 211,571.76 | \$ 11,288,436.24 | \$ 5,105,248.46 | \$ 5,105,248.46 | \$ 6,183,187.78 |
| Remuneraciones Adicionales y Especiales | \$ 13,075,955.00 | \$ 716,199.00 | \$ 12,359,756.00 | \$ 4,508,831.35 | \$ 4,499,861.35 | \$ 7,850,824.65 |
| Seguridad Social | \$ 4,528,570.00 | \$ 303,383.72 | \$ 4,225,186.28 | \$ 1,620,029.12 | \$ 1,486,244.12 | \$ 2,805,157.16 |
| Otras Prestaciones Sociales y Económicas | \$ 6,120,712.00 | \$ 3,068,391.46 | \$ 9,189,103.46 | \$ 4,541,278.86 | \$ 4,541,278.86 | \$ 4,647,824.80 |
| Previsiones | \$ - | \$ - | \$ - | \$ - | \$ - | \$ - |
| Pago de Estímulos a Servidores Públicos | \$ 1,184,634.00 | \$ 33,842.07 | \$ 1,150,991.93 | \$ 773,528.67 | \$ 773,528.67 | \$ 377,463.26 |
| Materiales y Suministros | \$ 4,856,349.42 | \$ 1,415,164.00 | \$ 6,073,513.42 | \$ 1,292,608.69 | \$ 1,183,906.83 | \$ 4,780,904.73 |
| Materiales de Administración, Emisión de Documentos y Artículos Oficiales | \$ 493,000.00 | \$ 844,864.00 | \$ 1,337,864.00 | \$ 90,583.53 | \$ 53,998.87 | \$ 1,247,080.47 |
| Alimentos y Utensilios | \$ 213,000.00 | \$ - | \$ 213,000.00 | \$ 9,998.56 | \$ 9,998.56 | \$ 203,001.44 |
| Materias Primas y Materiales de Producción y Comercialización | \$ 10,000.00 | \$ - | \$ 10,000.00 | \$ - | \$ - | \$ 10,000.00 |
| Materiales y Artículos de Construcción y de Reparación | \$ 276,380.00 | \$ 10,000.00 | \$ 286,380.00 | \$ 89,908.56 | \$ 20,000.00 | \$ 178,441.44 |
| Productos Químicos, Farmacéuticos y de Laboratorio | \$ 267,000.00 | \$ - | \$ 267,000.00 | \$ 8,974.56 | \$ 8,974.56 | \$ 258,025.44 |
| Combustibles, Lubricantes y Aditivos | \$ 1,615,000.00 | \$ 580,500.00 | \$ 2,195,500.00 | \$ 796,391.12 | \$ 796,391.12 | \$ 1,399,108.88 |
| Vestuario, Blancos, Prendas de Protección y Artículos Deportivos | \$ 925,000.00 | \$ - | \$ 925,000.00 | \$ - | \$ - | \$ 925,000.00 |
| Materiales y Suministros Para Seguridad | \$ - | \$ - | \$ - | \$ - | \$ - | \$ - |
| Herramientas, Refacciones y Accesorios Menores | \$ 856,999.42 | \$ - | \$ 856,999.42 | \$ 296,752.36 | \$ 294,543.72 | \$ 560,247.06 |
| Servicios Generales | \$ 6,061,100.00 | \$ 51,764.42 | \$ 6,009,335.58 | \$ 2,352,242.65 | \$ 2,328,541.53 | \$ 3,687,092.93 |
| Servicios Básicos | \$ 1,970,200.00 | \$ 9,190.18 | \$ 1,979,390.18 | \$ 829,271.75 | \$ 829,271.75 | \$ 1,150,118.43 |
| Servicios de Arrendamiento | \$ 112,000.00 | \$ - | \$ 112,000.00 | \$ 45,000.00 | \$ 45,000.00 | \$ 67,000.00 |
| Servicios Profesionales, Científicos, Técnicos y Otros Servicios | \$ 371,500.00 | \$ 49,500.00 | \$ 322,000.00 | \$ 481.10 | \$ 481.10 | \$ 321,518.90 |
| Servicios Financieros, Bancarios y Comerciales | \$ 350,000.00 | \$ - | \$ 350,000.00 | \$ 300,000.12 | \$ 300,000.12 | \$ 49,999.88 |
| Servicios de Instalación, Reparación, Mantenimiento y Conservación | \$ 1,531,000.00 | \$ - | \$ 1,531,000.00 | \$ 285,032.08 | \$ 271,330.96 | \$ 1,235,967.92 |
| Servicios de Comunicación Social y Publicidad | \$ - | \$ - | \$ - | \$ - | \$ - | \$ - |
| Servicios de Traslado y Viáticos | \$ 99,000.00 | \$ 17,000.00 | \$ 82,000.00 | \$ 83,217.00 | \$ 53,217.00 | \$ 28,783.00 |
| Servicios Oficiales | \$ - | \$ - | \$ - | \$ - | \$ - | \$ - |
| Otros Servicios Generales | \$ 1,627,400.00 | \$ 5,545.40 | \$ 1,632,945.40 | \$ 829,240.60 | \$ 829,240.60 | \$ 803,704.80 |
| Transferencias, Asignaciones, Subsidios y Otras Ayudas | \$ 4,505,000.00 | \$ - | \$ 4,505,000.00 | \$ - | \$ - | \$ 4,505,000.00 |
| Transferencias Internas y Asignaciones al Sector Público | \$ - | \$ - | \$ - | \$ - | \$ - | \$ - |
| Transferencias al Resto del Sector Público | \$ - | \$ - | \$ - | \$ - | \$ - | \$ - |
| Subsidios y Subvenciones | \$ - | \$ - | \$ - | \$ - | \$ - | \$ - |
| Ayudas Sociales | \$ 5,000.00 | \$ - | \$ 5,000.00 | \$ - | \$ - | \$ 5,000.00 |
| Pensiones y Jubilaciones | \$ - | \$ - | \$ - | \$ - | \$ - | \$ - |
| Transferencias a Fideicomisos, Mandatos y Otros Análogos | \$ - | \$ - | \$ - | \$ - | \$ - | \$ - |
| Transferencias a la Seguridad Social | \$ - | \$ - | \$ - | \$ - | \$ - | \$ - |
| Donativos | \$ - | \$ - | \$ - | \$ - | \$ - | \$ - |
| Transferencias al Exterior | \$ 4,500,000.00 | \$ - | \$ 4,500,000.00 | \$ - | \$ - | \$ 4,500,000.00 |
| Bienes Muebles, Inmuebles e Intangibles | \$ 4,358,686.00 | \$ 29,892,118.93 | \$ 34,250,704.93 | \$ 29,884,309.11 | \$ 29,884,309.11 | \$ 4,366,386.82 |
| Mobiliario y Equipo de Administración | \$ - | \$ 45,803.85 | \$ 45,803.85 | \$ 45,803.85 | \$ 45,803.85 | \$ - |
| Mobiliario y Equipo Educativo y Recreativo | \$ - | \$ - | \$ - | \$ - | \$ - | \$ - |
| Equipo e Instrumental Médico y de Laboratorio | \$ - | \$ - | \$ - | \$ - | \$ - | \$ - |
| Vehículos y Equipo de Transporte | \$ - | \$ 19,274,139.88 | \$ 19,274,139.88 | \$ 19,274,139.69 | \$ 19,274,139.68 | \$ - |
| Equipo de Defensa y Seguridad | \$ - | \$ - | \$ - | \$ - | \$ - | \$ - |
| Maquinaria, Otros Equipos y Herramientas | \$ - | \$ 10,564,565.58 | \$ 10,564,565.58 | \$ 10,564,565.58 | \$ 10,564,565.58 | \$ - |

| Concepto | Egresos | | | | | Subejercicio 6 = (3 - 4) |
|---|------------------|--------------------------------|-------------------|------------------|------------------|-----------------------------|
| | Aprobado | Ampliaciones/ (Reducciones) | Modificado | Devengado | Pagado | |
| | 1 | 2 | 3 = (1 + 2) | 4 | 5 | |
| Activos Biológicos | \$ - | \$ - | \$ - | \$ - | \$ - | \$ - |
| Bienes Inmuebles | \$ - | \$ - | \$ - | \$ - | \$ - | \$ - |
| Activos Intangibles | \$ 4,358,588.00 | \$ 7,809.82 | \$ 4,366,395.82 | \$ - | \$ - | \$ 4,366,395.82 |
| Inversión Pública | \$ - | \$ - | \$ - | \$ - | \$ - | \$ - |
| Obra Pública en Bienes de Dominio Público | \$ - | \$ - | \$ - | \$ - | \$ - | \$ - |
| Obra Pública en Bienes Propios | \$ - | \$ - | \$ - | \$ - | \$ - | \$ - |
| Proyectos Productivos y Acciones de Fomento | \$ - | \$ - | \$ - | \$ - | \$ - | \$ - |
| Inversiones Financieras y Otras Provisiones | \$ - | \$ - | \$ - | \$ - | \$ - | \$ - |
| Inversiones Para el Fomento de Actividades Productivas | \$ - | \$ - | \$ - | \$ - | \$ - | \$ - |
| Acciones y Participaciones de Capital | \$ - | \$ - | \$ - | \$ - | \$ - | \$ - |
| Compra de Títulos y Valores | \$ - | \$ - | \$ - | \$ - | \$ - | \$ - |
| Concesión de Préstamos | \$ - | \$ - | \$ - | \$ - | \$ - | \$ - |
| Inversiones en Fideicomisos, Mandatos y Otros Análogos | \$ - | \$ - | \$ - | \$ - | \$ - | \$ - |
| Otras Inversiones Financieras | \$ - | \$ - | \$ - | \$ - | \$ - | \$ - |
| Provisiones para Contingencias y Otras Erogaciones Especiales | \$ - | \$ - | \$ - | \$ - | \$ - | \$ - |
| Participaciones y Aportaciones | \$ - | \$ - | \$ - | \$ - | \$ - | \$ - |
| Participaciones | \$ - | \$ - | \$ - | \$ - | \$ - | \$ - |
| Aportaciones | \$ - | \$ - | \$ - | \$ - | \$ - | \$ - |
| Convenios | \$ - | \$ - | \$ - | \$ - | \$ - | \$ - |
| Deuda Pública | \$ - | \$ - | \$ - | \$ - | \$ - | \$ - |
| Amortización de la Deuda Pública | \$ - | \$ - | \$ - | \$ - | \$ - | \$ - |
| Intereses de la Deuda Pública | \$ - | \$ - | \$ - | \$ - | \$ - | \$ - |
| Comisiones de la Deuda Pública | \$ - | \$ - | \$ - | \$ - | \$ - | \$ - |
| Gastos de la Deuda Pública | \$ - | \$ - | \$ - | \$ - | \$ - | \$ - |
| Costo por Coberturas | \$ - | \$ - | \$ - | \$ - | \$ - | \$ - |
| Apoyos Financieros | \$ - | \$ - | \$ - | \$ - | \$ - | \$ - |
| Adelantos de Ejercicios Fiscales Anteriores (Adelfs) | \$ - | \$ - | \$ - | \$ - | \$ - | \$ - |
| Total del Gasto | \$ 69,164,207.42 | \$ 32,694,963.27 | \$ 101,839,170.69 | \$ 56,612,989.59 | \$ 56,337,831.61 | \$ 45,226,181.10 |

"Bajo protesta de decir verdad declaramos que los Estados Financieros y sus notas son razonablemente correctos y son responsabilidad del emisor"

Vo. Bo.

ING. MAURO WINZIE NEGRÍN
COORDINADOR GENERAL DEL
INSTITUTO DE PROTECCIÓN CIVIL.

REVISÓ

L. C. P. RUBI LARIOS RODRIGUEZ
DIRECTORA ADMINISTRATIVA

ELABORÓ

L. C. P. JOSE ABIGAIL RAMÓN GARCÍA
JEFE DEL DEPTO. DE RECURSOS
FINANCIEROS Y CONTABILIDAD



TABASCO

INSTITUTO DE PROTECCIÓN CIVIL DEL ESTADO DE TABASCO

Estado Analítico del Ejercicio del Presupuesto de Egresos

Clasificación Económica (por tipo de Gasto)

Del 1 de Enero al 30 de Junio de 2022

(Peso Mexicano)



IPCET

INSTITUTO DE PROTECCIÓN CIVIL DEL ESTADO DE TABASCO

| Concepto | Egresos | | | | | Subejercicio 6 = (3-4) |
|---|-------------------------|------------------------------|--------------------------|-------------------------|-------------------------|---------------------------|
| | Aprobado | Ampliaciones / (Reducciones) | Modificado | Devengado | Pagado | |
| | 1 | 2 | (3=1+2) | 4 | 5 | |
| Gasto Corriente | \$ 64,795,621.42 | \$ 2,792,844.34 | \$ 67,588,465.76 | \$ 26,728,680.48 | \$ 26,453,522.50 | \$ 40,859,785.28 |
| Gasto de Capital | \$ 4,358,586.00 | \$ 29,892,118.93 | \$ 34,250,704.93 | \$ 29,884,309.11 | \$ 29,884,309.11 | \$ 4,366,395.82 |
| Amortización de la Deuda y Disminución de Pasivos | \$ - | \$ - | \$ - | \$ - | \$ - | \$ - |
| Pensiones y Jubilaciones | \$ - | \$ - | \$ - | \$ - | \$ - | \$ - |
| Participaciones | \$ - | \$ - | \$ - | \$ - | \$ - | \$ - |
| Total del Gasto | \$ 69,154,207.42 | \$ 32,684,963.27 | \$ 101,839,170.69 | \$ 56,612,989.59 | \$ 56,337,831.61 | \$ 45,226,181.10 |

"Bajo protesta de decir verdad declaramos que los Estados Financieros y sus notas son razonablemente correctos y son responsabilidad del emisor"

Vo. 156

ING. MAURO W. FIGUEROA
COORDINADOR GENERAL DEL INSTITUTO
DE PROTECCIÓN CIVIL

REVISÓ

L.C.P. RUBI LARROS RODRIGUEZ
DIRECTORA ADMINISTRATIVA

ELABORÓ

L.C.P. JOSE ABIGAIL RAMÓN GARCÍA
JEFE DEL DEPTO. DE RECURSOS
FINANCIEROS Y CONTABILIDAD



TABASCO

INSTITUTO DE PROTECCIÓN CIVIL DEL ESTADO DE TABASCO

Estado Analítico del Ejercicio del Presupuesto de Egresos

Clasificación Administrativa

Del 1 de Enero al 30 de Junio de 2022

(Peso Mexicano)



IPCET

INSTITUTO DE PROTECCIÓN CIVIL
DEL ESTADO DE TABASCO

| Concepto | Egresos | | | | | Subejercicio 6 = (3-4) |
|---|-------------------------|---------------------------------|--------------------------|-------------------------|-------------------------|---------------------------|
| | Aprobado | Ampliaciones / (Reducciones) | Modificado | Devengado | Pagado | |
| | 1 | 2 | (3=1+2) | 4 | 5 | |
| Gasto de Operación de la Coordinación General | \$ 69,154,207.42 | \$ 32,684,963.27 | \$ 101,839,170.69 | \$ 56,612,989.59 | \$ 56,337,831.61 | \$ 45,226,181.10 |
| Total del Gasto | \$ 69,154,207.42 | \$ 32,684,963.27 | \$ 101,839,170.69 | \$ 56,612,989.59 | \$ 56,337,831.61 | \$ 45,226,181.10 |

"Bajo protesta de decir verdad declaramos que los Estados Financieros y sus notas son razonablemente correctos y son responsabilidad del emisor"

Vo. Bo.

ING. MAURO DANIEL NEGRÍN
COORDINADOR GENERAL DEL INSTITUTO DE
PROTECCIÓN CIVIL

REVISÓ

L.C.P. RUBI LARIOS RODRIGUEZ
DIRECTORA ADMINISTRATIVA

ELABORÓ

L.C.P. JOSE ABIGAIL RAMÓN GARCIA
JEFE DEL DEPTO. DE RECURSOS
FINANCIEROS Y CONTABILIDAD



TABASCO

INSTITUTO DE PROTECCION CIVIL DEL ESTADO DE TABASCO
 Estado Analítico del Ejercicio del Presupuesto de Egresos
 Clasificación Administrativa
 Del 1 de Enero al 30 de Junio de 2022
 (Peso Mexicano)



IPCET

INSTITUTO DE PROTECCION CIVIL DEL ESTADO DE TABASCO

| Concepto | Egresos | | | | | Subejercicio 6 = (3 - 4) |
|---|-------------------------|----------------------------|--------------------------|-------------------------|-------------------------|-----------------------------|
| | Aprobado | Ampliaciones/(Reducciones) | Modificado | Devengado | Pagado | |
| | 1 | 2 | 3 = (1 + 2) | 4 | 5 | |
| Entidades Paraestatales y Fideicomisos No Empresariales y No Financieros | \$ 69,154,207.42 | \$ 32,684,963.27 | \$ 101,839,170.69 | \$ 56,612,989.59 | \$ 56,337,831.61 | \$ 45,226,181.10 |
| Instituciones Públicas de la Seguridad Social | | | | | | |
| Entidades Paraestatales Empresariales No Financieras con Participación Estatal Mayoritaria | | | | | | |
| Fideicomisos Empresariales No Financieros con Participación Estatal Mayoritaria | | | | | | |
| Entidades Paraestatales Empresariales Financieras Monetarias con Participación Estatal Mayoritaria | | | | | | |
| Entidades Paraestatales Empresariales Financieras No Monetarias con Participación Estatal Mayoritaria | | | | | | |
| Fideicomisos Financieros Públicos con Participación Estatal Mayoritaria | | | | | | |
| Total del Gasto | \$ 69,154,207.42 | \$ 32,684,963.27 | \$ 101,839,170.69 | \$ 56,612,989.59 | \$ 56,337,831.61 | \$ 45,226,181.10 |

"Bajo protesta de decir verdad declaramos que los Estados Financieros y sus notas son razonablemente correctos y son responsabilidad del emisor"

Vo. Bta.

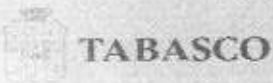
ING. MALIQ WINDY REGRIN
COORDINADOR GENERAL DEL INSTITUTO DE PROTECCION CIVIL

REVISÓ

L.C.P. RUBI LARIOS RODRIGUEZ
DIRECTORA ADMINISTRATIVA

ELABORÓ

L.C.P. JOSE ABIGAIL RAMÓN GARCIA
JEFE DEL DEPTO. DE RECURSOS FINANCIEROS Y CONTABILIDAD



INSTITUTO DE PROTECCION CIVIL DEL ESTADO DE TABASCO
Estado Analítico del Ejercicio del Presupuesto de Egresos
Clasificación Administrativa
Del 1 de Enero al 30 de Junio de 2022
(Peso Mexicano)



| Concepto | Egresos | | | | | Subejercicio 6 = (3-4) |
|------------------------|-------------|---------------------------------|-------------|-------------|-------------|---------------------------|
| | Aprobado | Ampliaciones / (Reducciones) | Modificado | Devengado | Pagado | |
| | 1 | 2 | (3=2-4) | 4 | 5 | |
| Poder Ejecutivo | 0.00 | 0.00 | 0.00 | 0.00 | 0.00 | 0.00 |
| Poder Legislativo | 0.00 | 0.00 | 0.00 | 0.00 | 0.00 | 0.00 |
| Poder Judicial | 0.00 | 0.00 | 0.00 | 0.00 | 0.00 | 0.00 |
| Órganos Autónomos | 0.00 | 0.00 | 0.00 | 0.00 | 0.00 | 0.00 |
| Total del Gasto | 0.00 | 0.00 | 0.00 | 0.00 | 0.00 | 0.00 |

"Bajo protesta de decir verdad declaramos que los Estados Financieros y sus notas son razonablemente correctos y son responsabilidad del emisor"

Vo. Bo.



ING. MAURO VINICIO MEGRIN
 COORDINADOR GENERAL DEL INSTITUTO DE
 PROTECCION CIVIL.

REVISÓ



L.C.P. RUBI LARIOS RODRIGUEZ
 DIRECTORA ADMINISTRATIVA

ELABORÓ



L.C.P. JOSE ABIGAIL RAMON GARCIA
 JEFE DEL DEPTO. DE RECURSOS
 FINANCIEROS Y CONTABILIDAD



TABASCO

INSTITUTO DE PROTECCION CIVIL DEL ESTADO DE TABASCO

Estado Analítico del Ejercicio del Presupuesto de Egresos
Clasificación Funcional (Finalidad y Función)
Del 1 de Enero al 30 de Junio de 2022
(Peso Mexicano)



IPCET

INSTITUTO DE PROTECCION CIVIL DEL ESTADO DE TABASCO

Table with 7 columns: Concepto, Aprobado, Ampliaciones / (Reducciones), Modificado, Devengado, Pagado, Subejercicio. Rows include categories like Gobierno, Desarrollo Social, Desarrollo Económico, and Total del Gasto.

"Bajo protesta de decir verdad, declaramos que los Estados Financieros y sus notas son razonablemente correctos y son responsabilidad del emisor"

Vc. Bc.
ING. MAURO WILSON REYES
COORDINADOR GENERAL DEL INSTITUTO DE PROTECCION CIVIL

REVISÓ
L.C.P. RUBI LARIOS RODRIGUEZ
DIRECTORA ADMINISTRATIVA

ELABORO
L.C.P. JOSÉ ABIGAIL RAMÓN GARCÍA
JEFE DEL DEPTO. DE RECURSOS FINANCIEROS Y CONTABILIDAD



INSTITUTO DE PROTECCION CIVIL DEL ESTADO DE TABASCO
Endeudamiento Neto
Del 1 de Enero al 30 de Junio de 2022
(Peso Mexicano)




| Identificación de Crédito o Instrumento | Contratación / Colocación | Amortización | Endeudamiento Neto |
|---|---------------------------|--------------|--------------------|
| | A | B | C = A - B |
| Créditos Bancarios | | | |
| | | | |
| | | | |
| | | | |
| | | | |
| | | | |
| | | | |
| | | | |
| | | | |
| Total Créditos Bancarios | | | |
| Otros Instrumentos de Deuda | | | |
| | | | |
| | | | |
| | | | |
| | | | |
| | | | |
| | | | |
| | | | |
| Total Otros Instrumentos de Deuda | | | |
| Total | 0.00 | 0.00 | 0.00 |

NO APLICA

"Bajo protesta de decir verdad declaramos que los Estados Financieros y sus notas son razonablemente correctos y son responsabilidad del emisor"

Vo. Bo.



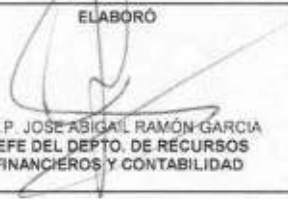
ING MAURO WILSON NEGRIN
 COORDINADOR GENERAL DEL INSTITUTO
 DE PROTECCION CIVIL

REVISÓ



L.C.P. RUBI LARROS RODRIGUEZ
 DIRECTORA ADMINISTRATIVA

ELABORÓ



L.C.P. JOSE ASIGAL RAMÓN GARCÍA
 JEFE DEL DEPTO. DE RECURSOS
 FINANCIEROS Y CONTABILIDAD

TABASCO

INSTITUTO DE PROTECCIÓN CIVIL DEL ESTADO DE TABASCO
Gasto por Categoría Programática
Del 1 de Enero al 30 de Junio de 2022
(Peso Mexicano)



| Concepto | Egresos | | | | | Subejercicio 6 = (3-4) |
|--|-------------------------|---------------------------------|--------------------------|-------------------------|-------------------------|---------------------------|
| | Aprobado | Ampliaciones / (Reducciones) | Modificado | Devengado | Pagado | |
| | 1 | 2 | (3=1+2) | 4 | 5 | |
| Programas | \$ 69,154,207.42 | \$ 32,684,963.27 | \$ 101,839,170.69 | \$ 56,612,989.59 | \$ 56,337,831.61 | \$ 45,226,181.10 |
| Subpillos: Sector Social y Privado o Entidades Federativas y Municipios | 0.00 | 0.00 | 0.00 | 0.00 | 0.00 | 0.00 |
| Sujetos a Reglas de Operación | 0.00 | 0.00 | 0.00 | 0.00 | 0.00 | 0.00 |
| Otros Subsidios | 0.00 | 0.00 | 0.00 | 0.00 | 0.00 | 0.00 |
| Desempeño de las Funciones | 0.00 | 0.00 | 0.00 | 0.00 | 0.00 | 0.00 |
| Prestación de Servicios Públicos | \$ 69,154,207.42 | \$ 32,684,963.27 | \$ 101,839,170.69 | \$ 56,612,989.59 | \$ 56,337,831.61 | \$ 45,226,181.10 |
| Provisión de Bienes Públicos | 0.00 | 0.00 | 0.00 | 0.00 | 0.00 | 0.00 |
| Planeación, Seguimiento y Evaluación de políticas Públicas | 0.00 | 0.00 | 0.00 | 0.00 | 0.00 | 0.00 |
| Promoción y fomento | 0.00 | 0.00 | 0.00 | 0.00 | 0.00 | 0.00 |
| Regulación y Supervisión | 0.00 | 0.00 | 0.00 | 0.00 | 0.00 | 0.00 |
| Funciones de las Fuerzas Armadas (Únicamente Gobierno Federal) | 0.00 | 0.00 | 0.00 | 0.00 | 0.00 | 0.00 |
| Específicos | 0.00 | 0.00 | 0.00 | 0.00 | 0.00 | 0.00 |
| Proyectos de Inversión | 0.00 | 0.00 | 0.00 | 0.00 | 0.00 | 0.00 |
| Administrativos y de Apoyo | 0.00 | 0.00 | 0.00 | 0.00 | 0.00 | 0.00 |
| Apoyo al proceso presupuestario y para mejorar la eficiencia institucional | 0.00 | 0.00 | 0.00 | 0.00 | 0.00 | 0.00 |
| Apoyo a la función pública y al mejoramiento de la gestión | 0.00 | 0.00 | 0.00 | 0.00 | 0.00 | 0.00 |
| Operaciones ajenas | 0.00 | 0.00 | 0.00 | 0.00 | 0.00 | 0.00 |
| Compromisos | 0.00 | 0.00 | 0.00 | 0.00 | 0.00 | 0.00 |
| Obligaciones de cumplimiento de resolución Jurisdiccional | 0.00 | 0.00 | 0.00 | 0.00 | 0.00 | 0.00 |
| Desastres Naturales | 0.00 | 0.00 | 0.00 | 0.00 | 0.00 | 0.00 |
| Obligaciones | 0.00 | 0.00 | 0.00 | 0.00 | 0.00 | 0.00 |
| Pensiones y Jubilaciones | 0.00 | 0.00 | 0.00 | 0.00 | 0.00 | 0.00 |
| Aportaciones a la seguridad social | 0.00 | 0.00 | 0.00 | 0.00 | 0.00 | 0.00 |
| Aportaciones a fondos de estabilización | 0.00 | 0.00 | 0.00 | 0.00 | 0.00 | 0.00 |
| Aportaciones a fondos de inversión y reestructura de pensiones | 0.00 | 0.00 | 0.00 | 0.00 | 0.00 | 0.00 |
| Programas de Gasto Federalizado (Gobierno Federal) | 0.00 | 0.00 | 0.00 | 0.00 | 0.00 | 0.00 |
| Gasto Federalizado | 0.00 | 0.00 | 0.00 | 0.00 | 0.00 | 0.00 |
| Participaciones a entidades federativas y municipios | 0.00 | 0.00 | 0.00 | 0.00 | 0.00 | 0.00 |
| Costo financiero, deuda o apoyos a deudores y ahorradores de la banca | 0.00 | 0.00 | 0.00 | 0.00 | 0.00 | 0.00 |
| Aseados de ejercicios fiscales anteriores | 0.00 | 0.00 | 0.00 | 0.00 | 0.00 | 0.00 |
| Total del Gasto | \$ 69,154,207.42 | \$ 32,684,963.27 | \$ 101,839,170.69 | \$ 56,612,989.59 | \$ 56,337,831.61 | \$ 45,226,181.10 |

"Bajo protesta de decir verdad declaramos que los Estados Financieros y sus notas son razonablemente correctos y son responsabilidad del emisor"

Vo. Bo

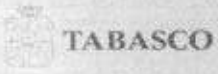
ING. MAURO WINZEBERG
COORDINADOR GENERAL DEL INSTITUTO DE PROTECCIÓN CIVIL

REVISÓ

L.C.P. RUBI LARREA RODRIGUEZ
DIRECTORA ADMINISTRATIVA

ELABORÓ

L.C.P. JOSÉ FABIAN RAMÓN GARCÍA
JEFE DEL DEPTO. DE RECURSOS FINANCIEROS Y CONTABILIDAD



INSTITUTO DE PROTECCIÓN CIVIL DEL ESTADO DE TABASCO

Intereses de la Deuda
Del 1 de Enero al 30 de Junio de 2022
(Peso Mexicano)



IPCET
INSTITUTO DE PROTECCIÓN CIVIL
DEL ESTADO DE TABASCO

| Identificación de Crédito o Instrumento | Devengado | Pagado |
|---|-------------|-------------|
| Créditos Bancarios | | |
| | | |
| | | |
| | | |
| | | |
| | | |
| | | |
| | | |
| Total de Intereses de Créditos Bancarios | 0.00 | 0.00 |
| Otros Instrumentos de Deuda | | |
| | | |
| | | |
| | | |
| | | |
| | | |
| | | |
| Total de Intereses de Otros Instrumentos de Deuda | 0.00 | 0.00 |
| Total | 0.00 | 0.00 |

NO APLICA

"Bajo protesta de decir verdad declaramos que los Estados Financieros y sus notas son razonablemente correctos y son responsabilidad del emisor"

Vo. Bo



ING. MAURO WINICK NEGRÁN
COORDINADOR GENERAL DEL INSTITUTO
DE PROTECCIÓN CIVIL.

REVISÓ



L.C.P. RUBI LARIOS RODRIGUEZ
DIRECTORA ADMINISTRATIVA

ELABORÓ



L.C.P. JOSE ABIGAIL RAMÓN GARCÍA
JEFE DEL DEPTO. DE RECURSOS
FINANCIEROS Y CONTABILIDAD



TABASCO

INSTITUTO DE PROTECCIÓN CIVIL DEL ESTADO DE TABASCO

Indicadores de Postura Fiscal
Del 1 de Enero al 30 de JUNIO de 2022




IPCET

INSTITUTO DE PROTECCIÓN CIVIL DEL ESTADO DE TABASCO

| Concepto | Estimado | Devengado | Pagado ³ |
|--|---------------|---------------|---------------------|
| I. Ingresos Presupuestarios (I=1+2) | 69,154,207.00 | 59,643,319.77 | 58,621,010.88 |
| 1. Ingresos del Gobierno de la Entidad Federativa ¹ | 0.00 | 0.00 | 0.00 |
| 2. Ingresos del Sector Paraestatal ¹ | 69,154,207.00 | 59,643,319.77 | 58,621,010.88 |
| II. Egresos Presupuestarios (II=3+4) | 69,154,207.00 | 56,612,989.59 | 56,337,831.61 |
| 3. Egresos del Gobierno de la Entidad Federativa ² | 0.00 | 0.00 | 0.00 |
| 4. Egresos del Sector Paraestatal ² | 69,154,207.00 | 56,612,989.59 | 56,337,831.61 |
| III. Balance Presupuestario (Superávit o Déficit) (III = I - II) | 0.00 | 3,030,330.18 | 2,283,179.27 |
| III. Balance Presupuestario (Superávit o Déficit) | 0.00 | 3,030,330.18 | 2,283,179.27 |
| IV. Intereses, Comisiones y Gastos de la Deuda | 0.00 | 0.00 | 0.00 |
| V. Balance Primario (Superávit o Déficit) (V = III - IV) | 0.00 | 3,030,330.18 | 2,283,179.27 |
| A. Financiamiento | 0.00 | 0.00 | 0.00 |
| B. Amortización de la Deuda | 0.00 | 0.00 | 0.00 |
| C. Endeudamiento ó desendeudamiento (C = A - B) | 0.00 | 0.00 | 0.00 |

"Bajo protesta de decir verdad declaramos que los Estados Financieros y sus notas son razonablemente correctos y son responsabilidad del emisor"

Vo. Bo




ING. MAURO WINZIG SORIN
COORDINADOR GENERAL DEL INSTITUTO DE PROTECCIÓN CIVIL.

REVISÓ



L. C. P. RUBI LARRAÑÓS RODRIGUEZ
DIRECTORA ADMINISTRATIVA

ELABORÓ



L. C. P. JOSE ABIGAIL RAMÓN GARCÍA
JEFE DEL DEPTO. DE RECURSOS FINANCIEROS Y CONTABILIDAD

1 Los Ingresos que se presentan son los ingresos presupuestario totales sin incluir los ingresos por financiamientos. Los Ingresos del Gobierno de la Entidad Federativa corresponden a los del Poder Ejecutivo, Legislativo Judicial y Autónomos

2 Los egresos que se presentan son los egresos presupuestarios totales sin incluir los egresos por amortización. Los egresos del Gobierno de la Entidad Federativa corresponden a los del Poder Ejecutivo, Legislativo, Judicial y Órganos Autónomos

3 Para Ingresos se reportan los ingresos recaudados; para egresos se reportan los egresos pagados

| Concepto | 30 de Junio de 2022 | 31 de Marzo de 2022 | Concepto | 30 de Junio de 2022 | 31 de Marzo de 2022 |
|--|---------------------|---------------------|---|---------------------|---------------------|
| ACTIVO | | | PASIVO | | |
| Activo Circulante | | | Pasivo Circulante | | |
| a. Efectivo y Equivalentes (a=a1+a2+a3+a4+a5+a6+a7) | \$ 4,045,739.79 | 1,773,716.25 | a. Cuentas por Pagar a Corto Plazo (a=a1+a2+a3+a4+a5+a6+a7+a8+a9) | 4,718,791.66 | 4,918,837.60 |
| a1) Efectivo | \$ | | a1) Servicios Personales por Pagar a Corto Plazo | | |
| a2) Bancos/Tesorería | \$ 4,045,739.79 | \$ 1,773,716.25 | a2) Proveedores por Pagar a Corto Plazo | 4,718,791.66 | 4,868,322.30 |
| a3) Bancos/Dependencias y Otros | \$ | | a3) Contratistas por Obras Públicas por Pagar a Corto Plazo | | |
| a4) Inversiones Temporales (Hasta 3 meses) | \$ | | a4) Participaciones y Aportaciones por Pagar a Corto Plazo | | |
| a5) Fondos con Afectación Específica | \$ | | a5) Transferencias Otorgadas por Pagar a Corto Plazo | | |
| a6) Depósitos de Fondos de Terceros en Garantía y/o Administración | \$ | | a6) Intereses, Comisiones y Otros Gastos de la Deuda Pública por Pagar a Corto Plazo | | |
| a7) Otros Efectivos y Equivalentes | \$ | | a7) Retenciones y Contribuciones por Pagar a Corto Plazo | | |
| b. Derechos a Recibir Efectivo o Equivalentes (b=b1+b2+b3+b4+b5+b6+b7) | \$ 46,618,080.03 | \$ 45,842,245.48 | a8) Devoluciones de la Ley de Ingresos por Pagar a Corto Plazo | | |
| b1) Inversiones Financieras de Corto Plazo | \$ | | a9) Otras Cuentas por Pagar a Corto Plazo | 0.00 | 50,515.30 |
| b2) Cuentas por Cobrar a Corto Plazo | \$ 1,016,160.03 | 240,325.48 | b. Documentos por Pagar a Corto Plazo (b=b1+b2+b3) | 0.00 | 0.00 |
| b3) Deudores Diversos por Cobrar a Corto Plazo | \$ | 0.00 | b1) Documentos Comerciales por Pagar a Corto Plazo | 0.00 | 0.00 |
| b4) Ingresos por Recuperar a Corto Plazo | \$ | 0.00 | b2) Documentos con Contratistas por Obras Públicas por Pagar a Corto Plazo | | 0.00 |
| b5) Deudores por Anticipos de la Tesorería a Corto Plazo | \$ | 0.00 | b3) Otros Documentos por Pagar a Corto Plazo | | 0.00 |
| b6) Préstamos Otorgados a Corto Plazo | \$ | 0.00 | c. Porción a Corto Plazo de la Deuda Pública a Largo Plazo (c=c1+c2) | 0.00 | 0.00 |
| b7) Otros Derechos a Recibir Efectivo o Equivalentes a Corto Plazo | \$ 45,601,920.00 | 45,601,920.00 | c1) Porción a Corto Plazo de la Deuda Pública | | |
| c. Derechos a Recibir Bienes o Servicios (c=c1+c2+c3+c4+c5) | \$ | \$ | c2) Porción a Corto Plazo de Arrendamiento Financiero | | |
| c1) Anticipo a Proveedores por Adquisición de Bienes y Prestación de Servicios a Corto Plazo | \$ | 0.00 | d. Títulos y Valores a Corto Plazo | | 0.00 |
| c2) Anticipo a Proveedores por Adquisición de Bienes Inmuebles y Muebles a Corto Plazo | \$ | 0.00 | e. Pasivos Diferidos a Corto Plazo (e=e1+e2+e3) | 0.00 | 0.00 |
| c3) Anticipo a Proveedores por Adquisición de Bienes Intangibles a Corto Plazo | \$ | 0.00 | e1) Ingresos Cobrados por Adelantado a Corto Plazo | | |
| c4) Anticipo a Contratistas por Obras Públicas a Corto Plazo | \$ | 0.00 | e2) Intereses Cobrados por Adelantado a Corto Plazo | | |
| c5) Otros Derechos a Recibir Bienes o Servicios a Corto Plazo | \$ | 0.00 | e3) Otros Pasivos Diferidos a Corto Plazo | | |
| d. Inventarios (d=d1+d2+d3+d4+d5) | \$ | 0.00 | f. Fondos y Bienes de Terceros en Garantía y/o Administración a Corto Plazo (f=f1+f2+f3+f4+f5+f6) | | |
| d1) Inventario de Mercancías para Venta | \$ | 0.00 | f1) Fondos en Garantía a Corto Plazo | | |
| d2) Inventario de Mercancías Terminadas | \$ | 0.00 | f2) Fondos en Administración a Corto Plazo | | |
| d3) Inventario de Mercancías en Proceso de Elaboración | \$ | 0.00 | f3) Fondos Contingentes a Corto Plazo | | |
| d4) Inventario de Materias Primas, Materiales y Suministros para Producción | \$ | 0.00 | f4) Fondos de Fideicomisos, Mandatos y Contratos Análogos a Corto Plazo | | |
| d5) Bienes en Tránsito | \$ | 0.00 | f5) Otros Fondos de Terceros en Garantía y/o Administración a Corto Plazo | | |
| e. Almacenes | \$ 1,199,522.63 | 1,128,871.65 | f6) Valores y Bienes en Garantía a Corto Plazo | | |
| f. Estimación por Pérdida o Deterioro de Activos Circulantes (f=f1+f2) | \$ | 0.00 | g. Provisiones a Corto Plazo (g=g1+g2+g3) | 0.00 | 0.00 |
| f1) Estimaciones para Cuentas Incobrables por Derechos a Recibir Efectivo o Equivalentes | \$ | 0.00 | g1) Provisión para Demandas y Juicios a Corto Plazo | | |
| f2) Estimación por Deterioro de Inventarios | \$ | 0.00 | g2) Provisión para Contingencias a Corto Plazo | | |
| g. Otros Activos Circulantes (g=g1+g2+g3+g4) | \$ | 0.00 | g3) Otras Provisiones a Corto Plazo | | |
| g1) Valores en Garantía | \$ | | h. Otros Pasivos a Corto Plazo (h=h1+h2+h3) | 0.00 | 0.00 |
| g2) Bienes en Garantía (excluye depósitos de fondos) | \$ | | h1) Ingresos por Clasificar | | |
| g3) Bienes Derivados de Embargos, Decomisos, Aseguramientos y Dación en Pago | \$ | | h2) Reaudación por Participar | | |
| g4) Adquisición con Fondos de Terceros | \$ | | h3) Otros Pasivos Circulantes | | |
| IA. Total de Activos Circulantes (IA = a + b + c + d + e + f + g) | \$ 51,863,342.45 | 48,744,833.38 | IIA. Total de Pasivos Circulantes (IIA = a + b + c + d + e + f + g + h) | 4,718,791.66 | 4,918,837.60 |

| Concepto | 30 de Junio de 2022 | 31 de Marzo de 2022 | Concepto | 30 de Junio de 2022 | 31 de Marzo de 2022 |
|---|-----------------------|-----------------------|--|-----------------------|-----------------------|
| Activo No Circulante | | | Pasivo No Circulante | | |
| a. Inversiones Financieras a Largo Plazo | 0.00 | 1,516,711.55 | a. Cuentas por Pagar a Largo Plazo | 0.00 | 0.00 |
| b. Derechos a Recibir Efectivo o Equivalentes a Largo Plazo | 0.00 | 0.00 | b. Documentos por Pagar a Largo Plazo | 0.00 | 0.00 |
| c. Bienes Inmuebles, Infraestructura y Construcciones en Proceso | 56,931,841.51 | 56,931,841.51 | c. Deuda Pública a Largo Plazo | 0.00 | 0.00 |
| d. Bienes Muebles | 113,656,024.56 | 137,978,609.75 | d. Pasivos Diferidos a Largo Plazo | 0.00 | 0.00 |
| e. Activos Intangibles | 37,505.20 | 37,505.20 | e. Fondos y Bienes de Terceros en Garantía y/o en Administración a Largo Plazo | 0.00 | 0.00 |
| f. Devaluación, Deterioro y Amortización Acumulada de Bienes | -81,392,684.19 | -100,307,988.27 | f. Provisiones a Largo Plazo | 0.00 | 0.00 |
| g. Activos Diferidos | 0.00 | 0.00 | | | |
| h. Estimación por Pérdida o Deterioro de Activos no Circulantes | 0.00 | 0.00 | II B. Total de Pasivos No Circulantes (II B = a + b + c + d + e + f) | 0.00 | 0.00 |
| i. Otros Activos no Circulantes | 0.00 | 0.00 | II. Total del Pasivo (II = II A + II B) | 4,718,791.66 | 4,918,837.60 |
| II B. Total de Activos No Circulantes (II B = a + b + c + d + e + f + g + h + i) | 89,292,687.08 | 96,156,679.74 | HACIENDA PÚBLICA/PATRIMONIO | | |
| L. Total del Activo (I = IA + II B) | 141,156,029.53 | 144,901,513.12 | IIIA. Hacienda Pública/Patrimonio Contribuido (IIIA = a + b + c) | 159,703,467.72 | 159,703,467.72 |
| | | | a. Aportaciones | 66,212,248.85 | 66,212,248.85 |
| | | | b. Donaciones de Capital | 91,742,286.87 | 91,742,286.87 |
| | | | c. Actualización de la Hacienda Pública/Patrimonio | 1,748,932.00 | 1,748,932.00 |
| | | | IIIB. Hacienda Pública/Patrimonio Generado (IIIB = a + b + c + d + e) | -23,266,229.85 | -19,720,792.20 |
| | | | a. Resultados del Ejercicio (Ahorros/ Desahorro) | 32,590,373.96 | 29,262,015.95 |
| | | | b. Resultados de Ejercicios Anteriores | -39,907,132.57 | -33,033,336.91 |
| | | | c. Revalúos | 0.00 | 0.00 |
| | | | d. Reservas | 0.00 | 0.00 |
| | | | e. Rectificaciones de Resultados de Ejercicios Anteriores | -15,949,471.24 | -15,949,471.24 |
| | | | IIIC. Exceso o Insuficiencia en la Actualización de la Hacienda Pública/Patrimonio (IIIC = a + b) | 0.00 | 0.00 |
| | | | a. Resultado por Posición Monetaria | 0.00 | 0.00 |
| | | | b. Resultado por Tenencia de Activos no Monetarios | 0.00 | 0.00 |
| | | | III. Total Hacienda Pública/Patrimonio (III = IIIA + IIIB + IIIC) | 136,437,237.87 | 139,982,675.52 |
| | | | IV. Total del Pasivo y Hacienda Pública/Patrimonio (IV = II + III) | 141,156,029.53 | 144,901,513.12 |

Bajo protesta de decir verdad declaramos que los Estados Financieros y sus notas, son razonablemente correctos y son responsabilidad del emisor.

ING. MAURO VILLALBA NEGRIN
COORDINADOR GENERAL DEL INSTITUTO DE PROTECCION CIVIL


L.C.P. RUBI LARIOS RODRIGUEZ
DIRECTORA DE ADMINISTRACION

L.C.P. JOSE ABIGAIL RAMON GARCIA
JEFE DEL DEPTO. DE RECURSOS FINANCIEROS Y CONTABILIDAD


| Denominación de la Deuda Pública y Otros Pasivos (c) | Saldo al 31 de Marzo de 2022 (d) | Disposiciones del Periodo (e) | Amortizaciones del Periodo (f) | Revaluaciones, Reclasificaciones y Otros Ajustes (g) | Saldo Final del Periodo (h) h=d+e-f+g | Pago de Intereses del Periodo (i) | Pago de Comisiones y demás costos asociados durante el Periodo (j) |
|---|----------------------------------|-------------------------------|--------------------------------|--|--|-----------------------------------|--|
| 1. Deuda Pública (1=A+B) | | | | | | | |
| A. Corto Plazo (A=a1+a2+a3) | | | | | | | |
| a1) Instituciones de Crédito | | | | | | | |
| a2) Títulos y Valores | | | | | | | |
| a3) Arrendamientos Financieros | | | | | | | |
| B. Largo Plazo (B=b1+b2+b3) | | | | | | | |
| b1) Instituciones de Crédito | | | | | | | |
| b2) Títulos y Valores | | | | | | | |
| b3) Arrendamientos Financieros | | | | | | | |
| 2. Otros Pasivos | \$ 4,918,837.60 | | | | \$ 4,718,791.66 | | |
| 3. Total de la Deuda Pública y Otros Pasivos (3=1+2) | | | | | | | |
| 4. Deuda Contingente 1 (Informativo) | | | | | | | |
| A. Deuda Contingente 1 | | | | | | | |
| B. Deuda Contingente 2 | | | | | | | |
| C. Deuda Contingente XX | | | | | | | |
| 5. Valor de Instrumentos Bono Cupón Cero 2 (Informativo) | | | | | | | |
| A. Instrumento Bono Cupón Cero 1 | | | | | | | |
| B. Instrumento Bono Cupón Cero 2 | | | | | | | |
| C. Instrumento Bono Cupón Cero XX | | | | | | | |

| Obligaciones a Corto Plazo (k) | Monto Contratado (l) | Plazo Pactado (m) | Tasa de Interés (n) | Comisiones y Costos Relacionados (o) | Tasa Efectiva (p) |
|--|----------------------|-------------------|---------------------|--------------------------------------|-------------------|
| 6. Obligaciones a Corto Plazo (Informativo) | | NO APLICA | | | |
| A. Crédito 1 | | | | | |
| B. Crédito 2 | | | | | |
| C. Crédito XX | | | | | |

Bajo protesta de decir verdad declaramos que los Estados Financieros y sus notas, son razonablemente correctos y son responsabilidad del emisor.



ING. MAURO WINIAG MECHIN
COORDINADOR GENERAL DEL INSTITUTO
DE PROTECCION CIVIL



L.C.P. RUBI LARIOS RODRIGUEZ
DIRECTORA DE ADMINISTRACION



L.C.P. JOSE ABIGAIL RAMÓN GARCÍA
JEFE DEL DEPTO. DE RECURSOS FINANCIEROS Y
CONTABILIDAD

TABASCO

INSTITUTO DE PROTECCION CIVIL DEL ESTADO DE TABASCO

Informe Analítico de Obligaciones Diferentes de Financiamientos - IDF del 01 de Enero al 30 de Junio de 2022 (PESOS)

IP CET

INSTITUTO DE PROTECCION CIVIL DEL ESTADO DE TABASCO

| Denominación de las Obligaciones Diferentes de Financiamiento (d) | Fecha del Contrato (f) | Fecha de inicio de operación del proyecto (e) | Fecha de vencimiento (f) | Monto de la inversión pactado (h) | Pago pactado (h) | Monto promedio mensual del pago de (g) contratista (i) | Monto promedio mensual del pago de la contratista correspondiente al año de inversión (i) | Monto pagado de la inversión al 31 de diciembre de 2016 (k) | Monto pagado de la inversión actualizado al 31 de diciembre de 2016 (l) | Saldo pendiente por pagar de la inversión al 31 de diciembre de 2016 (m = E - l) |
|--|------------------------|---|--------------------------|-----------------------------------|------------------|--|---|---|---|--|
| A. Asociaciones Públicas Privadas (APP's) (A+B+C+D) a) APP 1 b) APP 2 c) APP 3 d) APP XX | | | | NO APLICA | | | | | | |
| B. Otros Instrumentos (B+a+b+c+d) a) Otro Instrumento 1 b) Otro Instrumento 2 c) Otro Instrumento 3 d) Otro Instrumento XX | | | | | | | | | | |
| C. Total de Obligaciones Diferentes de Financiamiento (C+A+B) | | | | | | | | | | |

Bajo protesta de decir verdad declaro que los Estados Financieros y sus notas, son razonablemente correctos y son responsabilidad del emisor.

ING. MAURO WILSON NEGRIN
COORDINADOR GENERAL DEL INSTITUTO DE PROTECCION CIVIL

L.C.P. RUBI LAFROS RODRIGUEZ
DIRECTORA DE ADMINISTRACION

L.C.P. JOSE ABIGAIL RAMON GARCIA
JEFE DEL DEPTO. DE RECURSOS FINANCIEROS Y CONTABILIDAD

| Concepto (c) | Estimado/ Aprobado (d) | Devengado | Recaudado/ Pagado |
|---|---------------------------|------------------|----------------------|
| A. Ingresos Totales (A = A1+A2+A3) | \$ 69,154,207.42 | \$ 59,643,319.77 | \$ 58,621,010.88 |
| A1. Ingresos de Libre Disposición | \$ 69,154,207.42 | \$ 59,643,319.77 | \$ 58,621,010.88 |
| A2. Transferencias Federales Etiquetadas | \$ - | \$ - | \$ - |
| A3. Financiamiento Neto | \$ - | \$ - | \$ - |
| B. Egresos Presupuestarios¹ (B = B1+B2) | \$ 69,154,207.42 | \$ 56,612,989.59 | \$ 56,337,831.61 |
| B1. Gasto No Etiquetado (sin incluir Amortización de la Deuda Pública) | \$ - | \$ 26,728,680.48 | \$ 26,453,522.50 |
| B2. Gasto Etiquetado (sin incluir Amortización de la Deuda Pública) | \$ - | \$ 29,884,309.11 | \$ 29,884,309.11 |
| C. Remanentes del Ejercicio Anterior (C = C1 + C2) | \$ - | \$ - | \$ - |
| C1. Remanentes de Ingresos de Libre Disposición aplicados en el periodo | \$ - | \$ - | \$ - |
| C2. Remanentes de Transferencias Federales Etiquetadas aplicados en el periodo | \$ - | \$ - | \$ - |
| I. Balance Presupuestario (I = A - B + C) | \$ - | \$ 3,030,330.18 | \$ 2,283,179.27 |
| II. Balance Presupuestario sin Financiamiento Neto (II = I - A3) | \$ - | \$ 3,030,330.18 | \$ 2,283,179.27 |
| III. Balance Presupuestario sin Financiamiento Neto y sin Remanentes del Ejercicio Anterior (III = II - C) | \$ - | \$ 3,030,330.18 | \$ 2,283,179.27 |

| Concepto | Aprobado | Devengado | Pagado |
|--|----------|-----------------|-----------------|
| E. Intereses, Comisiones y Gastos de la Deuda (E = E1+E2) | \$ - | \$ - | \$ - |
| E1. Intereses, Comisiones y Gastos de la Deuda con Gasto No Etiquetado | \$ - | \$ - | \$ - |
| E2. Intereses, Comisiones y Gastos de la Deuda con Gasto Etiquetado | \$ - | \$ - | \$ - |
| IV. Balance Primario (IV = III + E) | \$ - | \$ 3,030,330.18 | \$ 2,283,179.27 |

| Concepto | Estimado/ Aprobado | Devengado | Recaudado/ Pagado |
|---|-----------------------|-----------|----------------------|
| F. Financiamiento (F = F1 + F2) | \$ - | \$ - | \$ - |
| F1. Financiamiento con Fuente de Pago de Ingresos de Libre Disposición | \$ - | \$ - | \$ - |
| F2. Financiamiento con Fuente de Pago de Transferencias Federales Etiquetadas | \$ - | \$ - | \$ - |
| G. Amortización de la Deuda (G = G1 + G2) | \$ - | \$ - | \$ - |
| G1. Amortización de la Deuda Pública con Gasto No Etiquetado | \$ - | \$ - | \$ - |
| G2. Amortización de la Deuda Pública con Gasto Etiquetado | \$ - | \$ - | \$ - |
| A3. Financiamiento Neto (A3 = F - G) | \$ - | \$ - | \$ - |

| Concepto | Estimado/ Aprobado | Devengado | Recaudado/ Pagado |
|---|-----------------------|------------------|----------------------|
| A1. Ingresos de Libre Disposición | \$ 69,154,207.42 | \$ 59,643,319.77 | \$ 58,621,010.88 |
| A3.1 Financiamiento Neto con Fuente de Pago de Ingresos de Libre Disposición (A3.1 = F1 - G1) | \$ - | \$ - | \$ - |
| F1. Financiamiento con Fuente de Pago de Ingresos de Libre Disposición | \$ - | \$ - | \$ - |
| G1. Amortización de la Deuda Pública con Gasto No Etiquetado | \$ - | \$ - | \$ - |
| B1. Gasto No Etiquetado (sin incluir Amortización de la Deuda Pública) | \$ 69,154,207.42 | \$ 26,728,680.48 | \$ 26,453,522.50 |
| C1. Remanentes de Ingresos de Libre Disposición aplicados en el periodo | \$ - | \$ 0.00 | \$ 0.00 |
| V. Balance Presupuestario de Recursos Disponibles (V = A1 + A3.1 - B1 + C1) | \$ - | \$ 32,914,639.29 | \$ 32,167,488.38 |
| VI. Balance Presupuestario de Recursos Disponibles sin Financiamiento Neto (VI = V - A3.1) | \$ - | \$ 32,914,639.29 | \$ 32,167,488.38 |

| Concepto | Estimado/ Aprobado | Devengado | Recaudado/ Pagado |
|---|-----------------------|------------------|----------------------|
| A2. Transferencias Federales Etiquetadas | \$ - | \$ - | \$ - |
| A3.2 Financiamiento Neto con Fuente de Pago de Transferencias Federales Etiquetadas (A3.2 = F2 - G2) | \$ - | \$ - | \$ - |
| F2. Financiamiento con Fuente de Pago de Transferencias Federales Etiquetadas | \$ - | \$ - | \$ - |
| G2. Amortización de la Deuda Pública con Gasto Etiquetado | \$ - | \$ - | \$ - |
| B2. Gasto Etiquetado (sin incluir Amortización de la Deuda Pública) | \$ - | \$ 29,884,309.11 | \$ 29,884,309.11 |
| C2. Remanentes de Transferencias Federales Etiquetadas aplicados en el periodo | \$ - | \$ - | \$ - |
| VII. Balance Presupuestario de Recursos Etiquetados (VII = A2 + A3.2 - B2 + C2) | \$ - | \$ 29,884,309.11 | \$ 29,884,309.11 |
| VIII. Balance Presupuestario de Recursos Etiquetados sin Financiamiento Neto (VIII = VII - A3.2) | \$ - | \$ 29,884,309.11 | \$ 29,884,309.11 |

Bajo protesta de decir verdad declaramos que los Estados Financieros y sus notas, son razonablemente correctos y son responsabilidad del emisor.

ING. MAURO VILLON ABARIL
COORDINADOR GENERAL DEL INSTITUTO DE
PROTECCION CIVIL

L.C.P. RUBI LARDE RODRIGUEZ
DIRECTORA DE ADMINISTRACION

L.C.P. JOSE ABRAHAM RAMON GARCIA
JEFE DEL DEPTO. DE RECURSOS FINANCIEROS Y CONTABILIDAD

| Concepto (c) | Ingreso | | | | | Diferencia (e) |
|---|------------------|--------------------------------|-------------------|------------------|------------------|-------------------|
| | Estimado (d) | Ampliaciones/ (Reducciones) | Modificado | Devengado | Recaudado | |
| Ingresos de Libre Disposición | | | | | | |
| A. Impuestos | 0.00 | 0.00 | 0.00 | 0.00 | 0.00 | 0.00 |
| B. Cuentas y Aportaciones de Seguridad Social | 0.00 | 0.00 | 0.00 | 0.00 | 0.00 | 0.00 |
| C. Contribuciones de Mejoras | 0.00 | 0.00 | 0.00 | 0.00 | 0.00 | 0.00 |
| D. Derechos | \$ 69,154,207.00 | \$ 14,975,940.97 | \$ 84,134,147.97 | \$ 59,643,319.77 | \$ 58,621,010.88 | -\$ 10,533,196.12 |
| E. Productos | 0.00 | 0.00 | 0.00 | 0.00 | 0.00 | 0.00 |
| F. Aprovechamientos | 0.00 | 0.00 | 0.00 | 0.00 | 0.00 | 0.00 |
| G. Ingresos por Ventas de Bienes y Servicios | 0.00 | 0.00 | 0.00 | 0.00 | 0.00 | 0.00 |
| H. Participaciones | 0.00 | 0.00 | 0.00 | 0.00 | 0.00 | 0.00 |
| (H)=(h1+h2+h3+h4+h5+h6+h7+h8+h9+h10+h11) | 0.00 | 0.00 | 0.00 | 0.00 | 0.00 | 0.00 |
| h1) Fondo General de Participaciones | \$ - | \$ - | \$ - | \$ - | \$ - | \$ - |
| h2) Fondo de Fomento Municipal | 0.00 | 0.00 | 0.00 | 0.00 | 0.00 | 0.00 |
| h3) Fondo de Fiscalización y Recaudación | 0.00 | 0.00 | 0.00 | 0.00 | 0.00 | 0.00 |
| h4) Fondo de Compensación | 0.00 | 0.00 | 0.00 | 0.00 | 0.00 | 0.00 |
| h5) Fondo de Extracción de Hidrocarburos | 0.00 | 0.00 | 0.00 | 0.00 | 0.00 | 0.00 |
| h6) Impuesto Especial Sobre Producción y Servicios | 0.00 | 0.00 | 0.00 | 0.00 | 0.00 | 0.00 |
| h7) 0.236% de la Recaudación Federal Participable | 0.00 | 0.00 | 0.00 | 0.00 | 0.00 | 0.00 |
| h8) 3.17% Sobre Extracción de Petróleo | 0.00 | 0.00 | 0.00 | 0.00 | 0.00 | 0.00 |
| h9) Gasolina y Diesel | 0.00 | 0.00 | 0.00 | 0.00 | 0.00 | 0.00 |
| h10) Fondo del Impuesto Sobre la Renta | 0.00 | 0.00 | 0.00 | 0.00 | 0.00 | 0.00 |
| h11) Fondo de Estabilización de los Ingresos de las Entidades Federativas | 0.00 | 0.00 | 0.00 | 0.00 | 0.00 | 0.00 |
| I. Incentivos Derivados de la Colaboración Fiscal (I)=(I1+I2+I3+I4+I5) | 0.00 | 0.00 | 0.00 | 0.00 | 0.00 | 0.00 |
| I1) Tenencia o Uso de Vehículos | 0.00 | 0.00 | 0.00 | 0.00 | 0.00 | 0.00 |
| I2) Fondo de Compensación ISAN | 0.00 | 0.00 | 0.00 | 0.00 | 0.00 | 0.00 |
| I3) Impuesto Sobre Automóviles Nuevos | 0.00 | 0.00 | 0.00 | 0.00 | 0.00 | 0.00 |
| I4) Fondo de Compensación de Resacas Intermedios | 0.00 | 0.00 | 0.00 | 0.00 | 0.00 | 0.00 |
| I5) Otros Incentivos Económicos | 0.00 | 0.00 | 0.00 | 0.00 | 0.00 | 0.00 |
| J. Transferencias y Asignaciones | 0.00 | 0.00 | 0.00 | 0.00 | 0.00 | 0.00 |
| K. Convenios | 0.00 | 0.00 | 0.00 | 0.00 | 0.00 | 0.00 |
| K1) Otros Convenios y Subsidios | 0.00 | 0.00 | 0.00 | 0.00 | 0.00 | 0.00 |
| L. Otros Ingresos de Libre Disposición (L)=(L1+L2) | 0.00 | 0.00 | 0.00 | 0.00 | 0.00 | 0.00 |
| L1) Participaciones en Ingresos Locales | 0.00 | 0.00 | 0.00 | 0.00 | 0.00 | 0.00 |
| L2) Otros Ingresos de Libre Disposición | 0.00 | 0.00 | 0.00 | 0.00 | 0.00 | 0.00 |
| L. Total de Ingresos de Libre Disposición (L)=(A+B+C+D+E+F+G+H+I+J+K+L) | \$ 69,154,207.00 | \$ 14,975,940.97 | \$ 84,134,147.97 | \$ 59,643,319.77 | \$ 58,621,010.88 | -\$ 10,533,196.12 |
| Ingresos Excedentes de Ingresos de Libre Disposición | | | | | | |
| Transferencias Federales Etiquetadas | | | | | | |
| A. Aportaciones (A)=(a1+a2+a3+a4+a5+a6+a7+a8) | 0.00 | 0.00 | 0.00 | 0.00 | 0.00 | 0.00 |
| a1) Fondo de Aportaciones para la Nómina Educativa y Gasto Operativo | 0.00 | 0.00 | 0.00 | 0.00 | 0.00 | 0.00 |
| a2) Fondo de Aportaciones para los Servicios de Salud | 0.00 | 0.00 | 0.00 | 0.00 | 0.00 | 0.00 |
| a3) Fondo de Aportaciones para la Infraestructura Social | 0.00 | 0.00 | 0.00 | 0.00 | 0.00 | 0.00 |
| a4) Fondo de Aportaciones para el Fortalecimiento de los Municipios y de las Demarcaciones Territoriales del Distrito Federal | 0.00 | 0.00 | 0.00 | 0.00 | 0.00 | 0.00 |
| a5) Fondo de Aportaciones Múltiples | 0.00 | 0.00 | 0.00 | 0.00 | 0.00 | 0.00 |
| a6) Fondo de Aportaciones para la Educación Tecnológica y de Adultos | 0.00 | 0.00 | 0.00 | 0.00 | 0.00 | 0.00 |
| a7) Fondo de Aportaciones para la Seguridad Pública de los Estados y del Distrito Federal | 0.00 | 0.00 | 0.00 | 0.00 | 0.00 | 0.00 |
| a8) Fondo de Aportaciones para el Fortalecimiento de las Entidades Federativas | 0.00 | 0.00 | 0.00 | 0.00 | 0.00 | 0.00 |
| B. Convenios (B)=(b1+b2+b3+b4) | \$ - | \$ 29,884,309.11 | \$ 29,884,309.11 | \$ - | \$ - | \$ - |
| b1) Convenios de Protección Social en Salud | 0.00 | 0.00 | 0.00 | 0.00 | 0.00 | 0.00 |
| b2) Convenios de Descentralización | 0.00 | 0.00 | 0.00 | 0.00 | 0.00 | 0.00 |
| b3) Convenios de Reasignación | 0.00 | 0.00 | 0.00 | 0.00 | 0.00 | 0.00 |
| b4) Otros Convenios y Subsidios | \$ - | \$ 29,884,309.11 | \$ 29,884,309.11 | \$ - | \$ - | \$ - |
| C. Fondos Diferidos de Aportaciones (C)=(c1+c2) | 0.00 | 0.00 | 0.00 | 0.00 | 0.00 | 0.00 |
| c1) Fondo para Entidades Federativas y Municipios Productores de Hidrocarburos | 0.00 | 0.00 | 0.00 | 0.00 | 0.00 | 0.00 |
| c2) Fondo Minero | 0.00 | 0.00 | 0.00 | 0.00 | 0.00 | 0.00 |
| D. Transferencias, Subsidios y Subvenciones, y Pensiones y Jubilaciones | - | - | - | - | - | - |
| E. Otras Transferencias Federales Etiquetadas | \$ - | \$ - | \$ - | \$ - | \$ - | \$ - |
| II. Total de Transferencias Federales Etiquetadas (II) = A + B + C + D + E | \$ - | \$ 29,884,309.11 | \$ 29,884,309.11 | \$ - | \$ - | \$ - |
| III. Ingresos Derivados de Financiamientos (III) = A) | 0.00 | 0.00 | 0.00 | 0.00 | 0.00 | 0.00 |
| A. Ingresos Derivados de Financiamientos | 0.00 | 0.00 | 0.00 | 0.00 | 0.00 | 0.00 |
| IV. Total de Ingresos (IV) = I + II + III | \$ 69,154,207.00 | \$ 44,864,250.08 | \$ 114,018,457.08 | \$ 59,643,319.77 | \$ 58,621,010.88 | -\$ 10,533,196.12 |
| Datos Informativos | | | | | | |
| 1. Ingresos Derivados de Financiamientos con Fuente de Pago de Ingresos de Libre Disposición | \$ - | \$ - | \$ - | \$ - | \$ - | \$ - |
| 2. Ingresos Derivados de Financiamientos con Fuente de Pago de Transferencias Federales Etiquetadas | \$ - | \$ - | \$ - | \$ - | \$ - | \$ - |
| 3. Ingresos Derivados de Financiamientos (3) = 1 + 2 | \$ - | \$ - | \$ - | \$ - | \$ - | \$ - |

Bajo protesta de decir verdad declaramos que los Estados Financieros y sus notas, son razonablemente correctos y son responsabilidad del emisor.

ING. MAURO VILLAS REARR
COORDINADOR GENERAL DEL INSTITUTO
DE PROTECCION CIVIL

L.C.P. RUBI LARIOS RODRIGUEZ
DIRECTORA DE ADMINISTRACION

L.C.P. JOSE ABIGAIL RAMON GARCIA
JEFE DEL DEPTO. DE RECURSOS FINANCIEROS Y CONTABILIDAD



INSTITUTO DE PROTECCIÓN CIVIL DEL ESTADO DE TABASCO
Estado Analítico del Ejercicio del Presupuesto de Egresos Detallado - LDF
Clasificación por Objeto del Gasto (Capítulo y Concepto)
Del 1 de Enero al 30 de Junio de 2022



(PESOS)


| Concepto (c) | Egresos | | | | | Subejercicio (e) |
|---|----------------------|--------------------------------|----------------------|----------------------|----------------------|----------------------|
| | Aprobado (d) | Ampliaciones/ (Reducciones) | Modificado | Devengado | Pagado | |
| I. Gasto No Etiquetado (I=A+B+C+D+E+F+G+H+I) | \$ 69,154,207.42 | \$ 2,800,654.16 | \$ 71,954,861.58 | \$ 26,778,680.48 | \$ 26,453,527.50 | \$ 45,226,181.10 |
| A. Servicios Personales (A=a1+a2+a3+a4+a5+a6+a7) | 49,571,172.00 | 1,429,444.76 | 51,000,616.76 | 23,083,829.14 | 22,941,074.14 | 27,916,787.62 |
| a1) Remuneraciones al Personal de Carácter Permanente | 13,161,293.00 | -374,150.15 | 12,787,142.85 | 6,534,912.68 | 6,534,912.68 | 6,252,230.17 |
| a2) Remuneraciones al Personal de Carácter Transitorio | 11,500,008.00 | -211,571.76 | 11,288,436.24 | 5,105,248.46 | 5,105,248.46 | 6,183,187.78 |
| a3) Remuneraciones Adicionales y Especiales | 13,075,955.00 | -716,199.00 | 12,359,756.00 | 4,508,831.35 | 4,499,861.35 | 7,850,924.65 |
| a4) Seguridad Social | 4,528,570.00 | -303,383.72 | 4,225,186.28 | 1,620,029.12 | 1,486,244.12 | 2,605,157.16 |
| a5) Otras Prestaciones Sociales y Económicas | 6,120,717.00 | 3,066,391.46 | 9,189,108.46 | 4,541,278.86 | 4,541,278.86 | 4,647,824.60 |
| a6) Previsiones | 0.00 | 0.00 | 0.00 | 0.00 | 0.00 | 0.00 |
| a7) Pago de Estímulos a Servidores Públicos | 1,844,634.00 | -33,642.07 | 1,810,991.93 | 773,528.67 | 773,528.67 | 377,463.26 |
| B. Materiales y Suministros (B=b1+b2+b3+b4+b5+b6+b7+b8+b9) | 4,658,349.42 | 1,415,164.00 | 6,073,513.42 | 1,292,608.69 | 1,183,906.83 | 4,780,904.73 |
| b1) Materiales de Administración, Emisión de Documentos y Artículos Oficiales | 493,000.00 | 844,664.00 | 1,337,664.00 | 90,583.53 | 53,998.87 | 1,247,080.47 |
| b2) Alimentos y Utensilios | 213,000.00 | 0.00 | 213,000.00 | 9,998.56 | 9,998.56 | 203,001.44 |
| b3) Materias Primas y Materiales de Producción y Comercialización | 10,000.00 | 0.00 | 10,000.00 | 0.00 | 0.00 | 10,000.00 |
| b4) Materiales y Artículos de Construcción y de Reparación | 278,350.00 | -10,000.00 | 268,350.00 | 89,908.56 | 20,000.00 | 178,441.44 |
| b5) Productos Químicos, Farmacéuticos y de Laboratorio | 267,000.00 | 0.00 | 267,000.00 | 8,974.56 | 8,974.56 | 238,025.44 |
| b6) Combustibles, Lubricantes y Aditivos | 1,615,000.00 | 580,500.00 | 2,195,500.00 | 796,391.12 | 796,391.12 | 1,399,108.88 |
| b7) Vestuario, Blancos, Prendas de Protección y Artículos Deportivos | 925,000.00 | 0.00 | 925,000.00 | 0.00 | 0.00 | 925,000.00 |
| b8) Materiales y Suministros Para Seguridad | 0.00 | 0.00 | 0.00 | 0.00 | 0.00 | 0.00 |
| b9) Herramientas, Refacciones y Accesorios Menores | 856,999.42 | 0.00 | 856,999.42 | 296,752.36 | 294,543.72 | 560,247.06 |
| C. Servicios Generales (C=c1+c2+c3+c4+c5+c6+c7+c8+c9) | 6,061,100.00 | -51,764.44 | 6,009,335.56 | 2,352,242.65 | 2,328,541.53 | 3,657,092.93 |
| c1) Servicios Básicos | 1,970,200.00 | 9,190.18 | 1,979,390.18 | 829,271.75 | 829,271.75 | 1,150,118.43 |
| c2) Servicios de Arrendamiento | 112,000.00 | 0.00 | 112,000.00 | 45,000.00 | 45,000.00 | 67,000.00 |
| c3) Servicios Profesionales, Científicos, Técnicos y Otros Servicios | 371,500.00 | -49,500.00 | 322,000.00 | 481.10 | 481.10 | 321,518.90 |
| c4) Servicios Financieros, Bancarios y Comerciales | 350,000.00 | 0.00 | 350,000.00 | 300,000.12 | 300,000.12 | 49,999.88 |
| c5) Servicios de Instalación, Reparación, Mantenimiento y Conservación | 1,531,000.00 | 0.00 | 1,531,000.00 | 295,032.08 | 271,330.96 | 1,235,967.92 |
| c6) Servicios de Comunicación Social y Publicidad | 0.00 | 0.00 | 0.00 | 0.00 | 0.00 | 0.00 |
| c7) Servicios de Traslado y Viáticos | 99,000.00 | -17,000.00 | 82,000.00 | 53,217.00 | 53,217.00 | 28,783.00 |
| c8) Servicios Oficiales | 0.00 | 0.00 | 0.00 | 0.00 | 0.00 | 0.00 |
| c9) Otros Servicios Generales | 1,627,400.00 | 5,545.40 | 1,632,945.40 | 829,240.60 | 829,240.60 | 803,704.80 |
| D. Transferencias, Asignaciones, Subsidios y Otras Ayudas (D=d1+d2+d3+d4+d5) | 4,505,000.00 | 0.00 | 4,505,000.00 | 0.00 | 0.00 | 4,505,000.00 |
| d1) Transferencias Internas y Asignaciones al Sector Público | 0.00 | 0.00 | 0.00 | 0.00 | 0.00 | 0.00 |
| d2) Transferencias al Resto del Sector Público | 0.00 | 0.00 | 0.00 | 0.00 | 0.00 | 0.00 |
| d3) Subsidios y Subvenciones | 0.00 | 0.00 | 0.00 | 0.00 | 0.00 | 0.00 |
| d4) Ayudas Sociales | 5,000.00 | 0.00 | 5,000.00 | 0.00 | 0.00 | 5,000.00 |
| d5) Pensiones y Jubilaciones | 0.00 | 0.00 | 0.00 | 0.00 | 0.00 | 0.00 |
| d6) Transferencias a Fideicomisos, Mandatos y Otros Análogos | 0.00 | 0.00 | 0.00 | 0.00 | 0.00 | 0.00 |
| d7) Transferencias a la Seguridad Social | 0.00 | 0.00 | 0.00 | 0.00 | 0.00 | 0.00 |
| d8) Donativos | 0.00 | 0.00 | 0.00 | 0.00 | 0.00 | 0.00 |
| d9) Transferencias al Exterior | 4,500,000.00 | 0.00 | 4,500,000.00 | 0.00 | 0.00 | 4,500,000.00 |
| E. Bienes Muebles, Inmuebles e Intangibles (E=e1+e2+e3+e4+e5+e6+e7+e8+e9) | 4,358,586.00 | 7,809.82 | 4,366,395.82 | 0.00 | 0.00 | 4,366,395.82 |
| e1) Mobiliario y Equipo de Administración | 0.00 | 0.00 | 0.00 | 0.00 | 0.00 | 0.00 |
| e2) Mobiliario y Equipo Educativo y Recreativo | 0.00 | 0.00 | 0.00 | 0.00 | 0.00 | 0.00 |
| e3) Equipo e Instrumental Médico y de Laboratorio | 0.00 | 0.00 | 0.00 | 0.00 | 0.00 | 0.00 |
| e4) Vehículos y Equipo de Transporte | 0.00 | 0.00 | 0.00 | 0.00 | 0.00 | 0.00 |
| e5) Equipo de Defensa y Seguridad | 0.00 | 0.00 | 0.00 | 0.00 | 0.00 | 0.00 |
| e6) Maquinaria, Otros Equipos y Herramientas | 0.00 | 0.00 | 0.00 | 0.00 | 0.00 | 0.00 |
| e7) Activos Biológicos | 0.00 | 0.00 | 0.00 | 0.00 | 0.00 | 0.00 |
| e8) Bienes Inmuebles | 0.00 | 0.00 | 0.00 | 0.00 | 0.00 | 0.00 |
| e9) Activos Intangibles | 4,358,586.00 | 7,809.82 | 4,366,395.82 | 0.00 | 0.00 | 4,366,395.82 |
| F. Inversión Pública (F=f1+f2+f3) | 0.00 | 0.00 | 0.00 | 0.00 | 0.00 | 0.00 |
| f1) Obra Pública en Bienes de Dominio Público | 0.00 | 0.00 | 0.00 | 0.00 | 0.00 | 0.00 |
| f2) Obra Pública en Bienes Propios | 0.00 | 0.00 | 0.00 | 0.00 | 0.00 | 0.00 |
| f3) Proyectos Productivos y Acciones de Fomento | 0.00 | 0.00 | 0.00 | 0.00 | 0.00 | 0.00 |
| G. Inversiones Financieras y Otras Provisiones (G=g1+g2+g3+g4+g5+g6+g7) | 0.00 | 0.00 | 0.00 | 0.00 | 0.00 | 0.00 |
| g1) Inversiones Para el Fomento de Actividades Productivas | 0.00 | 0.00 | 0.00 | 0.00 | 0.00 | 0.00 |
| g2) Acciones y Participaciones de Capital | 0.00 | 0.00 | 0.00 | 0.00 | 0.00 | 0.00 |
| g3) Compra de Títulos y Valores | 0.00 | 0.00 | 0.00 | 0.00 | 0.00 | 0.00 |
| g4) Concesión de Préstamos | 0.00 | 0.00 | 0.00 | 0.00 | 0.00 | 0.00 |
| g5) Inversiones en Fideicomisos, Mandatos y Otros Análogos | 0.00 | 0.00 | 0.00 | 0.00 | 0.00 | 0.00 |
| Fideicomiso de Desastres Naturales (Informativo) | 0.00 | 0.00 | 0.00 | 0.00 | 0.00 | 0.00 |
| g6) Otras Inversiones Financieras | 0.00 | 0.00 | 0.00 | 0.00 | 0.00 | 0.00 |
| g7) Provisiones para Contingencias y Otras Erogaciones Especiales | 0.00 | 0.00 | 0.00 | 0.00 | 0.00 | 0.00 |
| H. Participaciones y Aportaciones (H=h1+h2+h3) | 0.00 | 0.00 | 0.00 | 0.00 | 0.00 | 0.00 |
| h1) Participaciones | 0.00 | 0.00 | 0.00 | 0.00 | 0.00 | 0.00 |
| h2) Aportaciones | 0.00 | 0.00 | 0.00 | 0.00 | 0.00 | 0.00 |
| h3) Convenios | 0.00 | 0.00 | 0.00 | 0.00 | 0.00 | 0.00 |
| I. Deuda Pública (I=i1+i2+i3+i4+i5+i6+i7) | 0.00 | 0.00 | 0.00 | 0.00 | 0.00 | 0.00 |
| i1) Amortización de la Deuda Pública | 0.00 | 0.00 | 0.00 | 0.00 | 0.00 | 0.00 |
| i2) Intereses de la Deuda Pública | 0.00 | 0.00 | 0.00 | 0.00 | 0.00 | 0.00 |
| i3) Comisiones de la Deuda Pública | 0.00 | 0.00 | 0.00 | 0.00 | 0.00 | 0.00 |
| i4) Gastos de la Deuda Pública | 0.00 | 0.00 | 0.00 | 0.00 | 0.00 | 0.00 |
| i5) Costo por Coberturas | 0.00 | 0.00 | 0.00 | 0.00 | 0.00 | 0.00 |
| i6) Apoyos Financieros | 0.00 | 0.00 | 0.00 | 0.00 | 0.00 | 0.00 |
| i7) Adeudos de Ejercicios Fiscales Anteriores (ADEFAS) | 0.00 | 0.00 | 0.00 | 0.00 | 0.00 | 0.00 |


(PESOS)

| Concepto (c) | Egresos | | | | | Subejercicio (e) |
|---|----------------------|--------------------------------|-----------------------|----------------------|----------------------|----------------------|
| | Aprobado (d) | Ampliaciones/ (Reducciones) | Modificado | Devengado | Pagado | |
| II. Gasto Etiquetado (II=A+B+C+D+E+F+G+H+I) | 0.00 | 29,884,309.11 | 29,884,309.11 | 29,884,309.11 | 29,884,309.11 | 0.00 |
| A. Servicios Personales (A=a1+a2+a3+a4+a5+a6+a7) | 0.00 | 0.00 | 0.00 | 0.00 | 0.00 | 0.00 |
| a1) Remuneraciones al Personal de Carácter Permanente | 0.00 | 0.00 | 0.00 | 0.00 | 0.00 | 0.00 |
| a2) Remuneraciones al Personal de Carácter Transitorio | 0.00 | 0.00 | 0.00 | 0.00 | 0.00 | 0.00 |
| a3) Remuneraciones Adicionales y Especiales | 0.00 | 0.00 | 0.00 | 0.00 | 0.00 | 0.00 |
| a4) Seguridad Social | 0.00 | 0.00 | 0.00 | 0.00 | 0.00 | 0.00 |
| a5) Otras Prestaciones Sociales y Económicas | 0.00 | 0.00 | 0.00 | 0.00 | 0.00 | 0.00 |
| a6) Previsiones | 0.00 | 0.00 | 0.00 | 0.00 | 0.00 | 0.00 |
| a7) Pago de Estimulos a Servidores Públicos | 0.00 | 0.00 | 0.00 | 0.00 | 0.00 | 0.00 |
| B. Materiales y Suministros (B=b1+b2+b3+b4+b5+b6+b7+b8+b9) | 0.00 | 0.00 | 0.00 | 0.00 | 0.00 | 0.00 |
| b1) Materiales de Administración, Emisión de Documentos y Artículos Oficiales | 0.00 | 0.00 | 0.00 | 0.00 | 0.00 | 0.00 |
| b2) Alimentos y Utensilios | 0.00 | 0.00 | 0.00 | 0.00 | 0.00 | 0.00 |
| b3) Materias Primas y Materiales de Producción y Comercialización | 0.00 | 0.00 | 0.00 | 0.00 | 0.00 | 0.00 |
| b4) Materiales y Artículos de Construcción y de Reparación | 0.00 | 0.00 | 0.00 | 0.00 | 0.00 | 0.00 |
| b5) Productos Químicos, Farmacéuticos y de Laboratorio | 0.00 | 0.00 | 0.00 | 0.00 | 0.00 | 0.00 |
| b6) Combustibles, Lubricantes y Aditivos | 0.00 | 0.00 | 0.00 | 0.00 | 0.00 | 0.00 |
| b7) Vestuario, Blancos, Prendas de Protección y Artículos Deportivos | 0.00 | 0.00 | 0.00 | 0.00 | 0.00 | 0.00 |
| b8) Materiales y Suministros Para Seguridad | 0.00 | 0.00 | 0.00 | 0.00 | 0.00 | 0.00 |
| b9) Herramientas, Referencias y Accesorios Menores | 0.00 | 0.00 | 0.00 | 0.00 | 0.00 | 0.00 |
| C. Servicios Generales (C=c1+c2+c3+c4+c5+c6+c7+c8+c9) | 0.00 | 0.00 | 0.00 | 0.00 | 0.00 | 0.00 |
| c1) Servicios Básicos | 0.00 | 0.00 | 0.00 | 0.00 | 0.00 | 0.00 |
| c2) Servicios de Arrendamiento | 0.00 | 0.00 | 0.00 | 0.00 | 0.00 | 0.00 |
| c3) Servicios Profesionales, Científicos, Técnicos y Otros Servicios | 0.00 | 0.00 | 0.00 | 0.00 | 0.00 | 0.00 |
| c4) Servicios Financieros, Bancarios y Comerciales | 0.00 | 0.00 | 0.00 | 0.00 | 0.00 | 0.00 |
| c5) Servicios de Instalación, Reparación, Mantenimiento y Conservación | 0.00 | 0.00 | 0.00 | 0.00 | 0.00 | 0.00 |
| c6) Servicios de Comunicación Social y Publicidad | 0.00 | 0.00 | 0.00 | 0.00 | 0.00 | 0.00 |
| c7) Servicios de Traslado y Viáticos | 0.00 | 0.00 | 0.00 | 0.00 | 0.00 | 0.00 |
| c8) Servicios Oficiales | 0.00 | 0.00 | 0.00 | 0.00 | 0.00 | 0.00 |
| c9) Otros Servicios Generales | 0.00 | 0.00 | 0.00 | 0.00 | 0.00 | 0.00 |
| D. Transferencias, Asignaciones, Subsidios y Otras Ayudas (D=d1+d2+d3+d4+d5) | 0.00 | 0.00 | 0.00 | 0.00 | 0.00 | 0.00 |
| d1) Transferencias Internas y Asignaciones al Sector Público | 0.00 | 0.00 | 0.00 | 0.00 | 0.00 | 0.00 |
| d2) Transferencias al Resto del Sector Público | 0.00 | 0.00 | 0.00 | 0.00 | 0.00 | 0.00 |
| d3) Subsidios y Subvenciones | 0.00 | 0.00 | 0.00 | 0.00 | 0.00 | 0.00 |
| d4) Ayudas Sociales | 0.00 | 0.00 | 0.00 | 0.00 | 0.00 | 0.00 |
| d5) Pensiones y Jubilaciones | 0.00 | 0.00 | 0.00 | 0.00 | 0.00 | 0.00 |
| d6) Transferencias a Fideicomisos, Mandatos y Otros Análogos | 0.00 | 0.00 | 0.00 | 0.00 | 0.00 | 0.00 |
| d7) Transferencias a la Seguridad Social | 0.00 | 0.00 | 0.00 | 0.00 | 0.00 | 0.00 |
| d8) Donativos | 0.00 | 0.00 | 0.00 | 0.00 | 0.00 | 0.00 |
| d9) Transferencias al Exterior | 0.00 | 0.00 | 0.00 | 0.00 | 0.00 | 0.00 |
| E. Bienes Muebles, Inmuebles e Intangibles (E=e1+e2+e3+e4+e5+e6+e7+e8+e9) | 0.00 | 29,884,309.11 | 29,884,309.11 | 29,884,309.11 | 29,884,309.11 | 0.00 |
| e1) Mobiliario y Equipo de Administración | 0.00 | 45,603.85 | 45,603.85 | 45,603.85 | 45,603.85 | 0.00 |
| e2) Mobiliario y Equipo Educativo y Recreativo | 0.00 | 0.00 | 0.00 | 0.00 | 0.00 | 0.00 |
| e3) Equipo e Instrumental Médico y de Laboratorio | 0.00 | 0.00 | 0.00 | 0.00 | 0.00 | 0.00 |
| e4) Vehículos y Equipo de Transporte | 0.00 | 19,274,139.68 | 19,274,139.68 | 19,274,139.68 | 19,274,139.68 | 0.00 |
| e5) Equipo de Defensa y Seguridad | 0.00 | 0.00 | 0.00 | 0.00 | 0.00 | 0.00 |
| e6) Maquinaria, Otros Equipos y Herramientas | 0.00 | 10,564,565.58 | 10,564,565.58 | 10,564,565.58 | 10,564,565.58 | 0.00 |
| e7) Activos Biológicos | 0.00 | 0.00 | 0.00 | 0.00 | 0.00 | 0.00 |
| e8) Bienes Inmuebles | 0.00 | 0.00 | 0.00 | 0.00 | 0.00 | 0.00 |
| e9) Activos Intangibles | 0.00 | 0.00 | 0.00 | 0.00 | 0.00 | 0.00 |
| F. Inversión Pública (F=f1+f2+f3) | 0.00 | 0.00 | 0.00 | 0.00 | 0.00 | 0.00 |
| f1) Obra Pública en Bienes de Dominio Público | 0.00 | 0.00 | 0.00 | 0.00 | 0.00 | 0.00 |
| f2) Obra Pública en Bienes Propios | 0.00 | 0.00 | 0.00 | 0.00 | 0.00 | 0.00 |
| f3) Proyectos Productivos y Acciones de Fomento | 0.00 | 0.00 | 0.00 | 0.00 | 0.00 | 0.00 |
| G. Inversiones Financieras y Otras Provisiones (G=g1+g2+g3+g4+g5+g6+g7) | 0.00 | 0.00 | 0.00 | 0.00 | 0.00 | 0.00 |
| g1) Inversiones Para el Fomento de Actividades Productivas | 0.00 | 0.00 | 0.00 | 0.00 | 0.00 | 0.00 |
| g2) Acciones y Participaciones de Capital | 0.00 | 0.00 | 0.00 | 0.00 | 0.00 | 0.00 |
| g3) Compra de Títulos y Valores | 0.00 | 0.00 | 0.00 | 0.00 | 0.00 | 0.00 |
| g4) Concesión de Préstamos | 0.00 | 0.00 | 0.00 | 0.00 | 0.00 | 0.00 |
| g5) Inversiones en Fideicomisos, Mandatos y Otros Análogos | 0.00 | 0.00 | 0.00 | 0.00 | 0.00 | 0.00 |
| g6) Otras Inversiones Financieras | 0.00 | 0.00 | 0.00 | 0.00 | 0.00 | 0.00 |
| g7) Provisiones para Contingencias y Otras Enajenaciones Especiales | 0.00 | 0.00 | 0.00 | 0.00 | 0.00 | 0.00 |
| H. Participaciones y Aportaciones (H=h1+h2+h3) | 0.00 | 0.00 | 0.00 | 0.00 | 0.00 | 0.00 |
| h1) Participaciones | 0.00 | 0.00 | 0.00 | 0.00 | 0.00 | 0.00 |
| h2) Aportaciones | 0.00 | 0.00 | 0.00 | 0.00 | 0.00 | 0.00 |
| h3) Convenios | 0.00 | 0.00 | 0.00 | 0.00 | 0.00 | 0.00 |
| I. Deuda Pública (I=i1+i2+i3+i4+i5+i6+i7) | 0.00 | 0.00 | 0.00 | 0.00 | 0.00 | 0.00 |
| i1) Amortización de la Deuda Pública | 0.00 | 0.00 | 0.00 | 0.00 | 0.00 | 0.00 |
| i2) Intereses de la Deuda Pública | 0.00 | 0.00 | 0.00 | 0.00 | 0.00 | 0.00 |
| i3) Comisiones de la Deuda Pública | 0.00 | 0.00 | 0.00 | 0.00 | 0.00 | 0.00 |
| i4) Gastos de la Deuda Pública | 0.00 | 0.00 | 0.00 | 0.00 | 0.00 | 0.00 |
| i5) Costo por Coberturas | 0.00 | 0.00 | 0.00 | 0.00 | 0.00 | 0.00 |
| i6) Apoyos Financieros | 0.00 | 0.00 | 0.00 | 0.00 | 0.00 | 0.00 |
| i7) Adeudos de Ejercicios Fiscales Anteriores (ADEFAS) | 0.00 | 0.00 | 0.00 | 0.00 | 0.00 | 0.00 |
| III. Total de Egresos (III = I + II) | 69,154,207.42 | 32,684,963.27 | 101,839,170.69 | 56,612,989.59 | 56,337,831.61 | 45,226,181.10 |

Bajo protesta de decir verdad declaramos que los Estados Financieros y sus notas, son razonablemente correctos y son responsabilidad del emisor.


 ING. MAURO VÁZQUEZ NEGRIN
 COORDINADOR GENERAL DEL INSTITUTO DE PROTECCION CIVIL


 L.C.P. RUBI LARÍOS RODRIGUEZ
 DIRECTORA DE ADMINISTRACION


 L.C.P. JOSÉ ABIGAIL RAMÓN GARCÍA
 JEFE DEL DEPTO. DE RECURSOS FINANCIEROS Y CONTABILIDAD




TABASCO

INSTITUTO DE PROTECCION CIVIL DEL ESTADO DE TABASCO
Estado Analítico del Ejercicio del Presupuesto de Egresos Detallado - LDF
Clasificación Administrativa
Del 1 de Enero al 30 de Junio de 2022
(PESOS)




| Concepto (c) | Egresos | | | | | | Subejercicio (e) |
|---|------------------|--------------------------------|-------------------|------------------|------------------|------------------|------------------|
| | Aprobado (d) | Ampliaciones/ (Reducciones) | Modificado | Devengado | Pagado | | |
| I. Gasto No Etiquetado (I=A+B+C+D+E+F+G+H) | \$ 69,154,207.42 | \$ 2,800,654.16 | \$ 71,954,861.58 | \$ 26,728,680.48 | \$ 26,453,522.50 | \$ 45,226,181.10 | |
| INSTITUTO DE PROTECCION CIVIL DEL ESTADO DE TABASCO | \$ 69,154,207.42 | \$ 2,800,654.16 | \$ 71,954,861.58 | \$ 26,728,680.48 | \$ 26,453,522.50 | \$ 45,226,181.10 | |
| B. Dependencia o Unidad Administrativa 2 | | | | | | | |
| C. Dependencia o Unidad Administrativa 3 | | | | | | | |
| D. Dependencia o Unidad Administrativa 4 | | | | | | | |
| E. Dependencia o Unidad Administrativa 5 | | | | | | | |
| F. Dependencia o Unidad Administrativa 6 | | | | | | | |
| G. Dependencia o Unidad Administrativa 7 | | | | | | | |
| H. Dependencia o Unidad Administrativa XX | | | | | | | |
| II. Gasto Etiquetado (II=A+B+C+D+E+F+G+H) | \$ - | \$ 29,884,309.11 | \$ 29,884,309.11 | \$ 29,884,309.11 | \$ 29,884,309.11 | \$ - | |
| INSTITUTO DE PROTECCION CIVIL DEL ESTADO DE TABASCO | \$ - | \$ 29,884,309.11 | \$ 29,884,309.11 | \$ 29,884,309.11 | \$ 29,884,309.11 | \$ - | |
| B. Dependencia o Unidad Administrativa 2 | | | | | | | |
| C. Dependencia o Unidad Administrativa 3 | | | | | | | |
| D. Dependencia o Unidad Administrativa 4 | | | | | | | |
| E. Dependencia o Unidad Administrativa 5 | | | | | | | |
| F. Dependencia o Unidad Administrativa 6 | | | | | | | |
| G. Dependencia o Unidad Administrativa 7 | | | | | | | |
| H. Dependencia o Unidad Administrativa XX | | | | | | | |
| III. Total de Egresos (III = I + II) | \$ 69,154,207.42 | \$ 32,684,963.27 | \$ 101,839,170.69 | \$ 56,612,989.59 | \$ 56,337,831.61 | \$ 45,226,181.10 | |

Bajo protesta de decir verdad declaramos que los Estados Financieros y sus notas, son razonablemente correctos y son responsabilidad del emisor.


 ING. MAURO WINZAS REGRIN
 COORDINADOR GENERAL DEL INSTITUTO DE PROTECCION CIVIL


 L.C.P. RUBI LARIOS RODRIGUEZ
 DIRECTORA DE ADMINISTRACION


 J.C.P. JOSE PARGAL RAMON GABRIEL
 JEFE DEL DEPTO. DE RECURSOS FINANCIEROS Y CONTABILIDAD



INSTITUTO DE PROTECCION CIVIL DEL ESTADO DE TABASCO
Estado Analítico del Ejercicio del Presupuesto de Egresos Detallado - LDF
Clasificación Administrativa
Del 1 de Enero al 30 de Junio de 2022
(PESOS)



| Concepto (c) | Egresos | | | | | | Subejercicio (e) |
|---|------------------|--------------------------------|-------------------|------------------|------------------|------------------|------------------|
| | Aprobado (d) | Ampliaciones/ (Reducciones) | Modificado | Devengado | Pagado | | |
| I. Gasto No Etiquetado | | | | | | | |
| (I)=A+B+C+D+E+F+G+H) | \$ 69,154,207.42 | \$ 2,800,654.16 | \$ 71,954,861.58 | \$ 26,728,680.48 | \$ 26,453,522.50 | \$ 45,226,181.10 | |
| FA.01.3.1.1.128.F010.FA001. | | | | | | | |
| FA.02.3.1.1.128.F010.FA002. | | | | | | | |
| FA.04.3.1.1.128.F010.FA003. | | | | | | | |
| FA.03.3.1.1.128.F010.FA004. | | | | | | | |
| FA.04.3.1.1.128.F010.FA005. | | | | | | | |
| FA.03.3.1.1.128.F010.FA006. | | | | | | | |
| FA.03.3.1.1.128.F010.FA007. | | | | | | | |
| FA.04.3.1.1.128.F010.FA027. | | | | | | | |
| II. Gasto Etiquetado | | | | | | | |
| (II)=A+B+C+D+E+F+G+H) | \$ - | \$ 29,884,309.11 | \$ 29,884,309.11 | \$ 29,884,309.11 | \$ 29,884,309.11 | \$ - | |
| A. Cordinación General | \$ - | \$ 29,884,309.11 | \$ 29,884,309.11 | \$ 29,884,309.11 | \$ 29,884,309.11 | \$ - | |
| B. Dirección de Administración | | | | | | | |
| C. Unidad de Asuntos Jurídicos y Acceso a la Información | | | | | | | |
| D. Unidad de Asuntos Jurídicos y Acceso a la Información | | | | | | | |
| E. Dirección de Bomberos | | | | | | | |
| F. Dirección de Gestión Integral de Riesgo | | | | | | | |
| G. Programas de las Naciones Unidas Para el Desarrollo Relativo | | | | | | | |
| H. 01 Cordinación General | | | | | | | |
| I. Dirección de Administración | | | | | | | |
| J. Dirección de Gestión Integral de Riesgo | | | | | | | |
| K. Dirección de Gestión Integral de Riesgo | | | | | | | |
| III. Total de Egresos (III = I + II) | \$ 69,154,207.42 | \$ 32,684,963.27 | \$ 101,839,170.69 | \$ 56,612,989.59 | \$ 56,337,831.61 | \$ 45,226,181.10 | |

Bajo protesta de decir verdad declaramos que los Estados Financieros y sus notas, son razonablemente correctos y son responsabilidad del emisor.

ING. MAURO WINZIE NEGAN
 COORDINADOR GENERAL DEL INSTITUTO DE
 PROTECCION CIVIL

L.C.P. RUBI LARROS RODRIGUEZ
 DIRECTORA DE ADMINISTRACION

L.C.P. JOSE ABIGAIL RAMON GARCIA
 JEFE DEL DEPTO. DE RECURSOS FINANCIEROS Y CONTABILIDAD

INSTITUTO DE PROTECCION CIVIL DEL ESTADO DE TABASCO
Estado Analítico del Ejercicio del Presupuesto de Egresos Detallado - LDF
Clasificación Funcional (Finalidad y Función)
Del 1 de Enero al 30 de Junio de 2022
(PESOS)

TABASCO




| Concepto (c) | Egresos | | | | | Subejercicio (e) |
|---|-------------------------|--------------------------------|-------------------------|-------------------------|-------------------------|-------------------------|
| | Aprobado (d) | Ampliaciones/ (Reducciones) | Modificado | Devengado | Pagado | |
| I. Gasto No Etiquetado (I=A+B+C+D) | \$ 69,154,207.42 | \$ 2,800,654.16 | \$ 71,954,861.58 | \$ 26,728,680.48 | \$ 26,453,522.50 | \$ 45,226,181.10 |
| A. Gobierno (A=a1+a2+a3+a4+a5+a6+a7+a8) | 0.00 | 0.00 | 0.00 | 0.00 | 0.00 | 0.00 |
| a1) Legislación | 0.00 | 0.00 | 0.00 | 0.00 | 0.00 | 0.00 |
| a2) Justicia | 0.00 | 0.00 | 0.00 | 0.00 | 0.00 | 0.00 |
| a3) Coordinación de la Política de Gobierno | 0.00 | 0.00 | 0.00 | 0.00 | 0.00 | 0.00 |
| a4) Relaciones Exteriores | 0.00 | 0.00 | 0.00 | 0.00 | 0.00 | 0.00 |
| a5) Asuntos Financieros y Hacendarios | 0.00 | 0.00 | 0.00 | 0.00 | 0.00 | 0.00 |
| a6) Seguridad Nacional | 0.00 | 0.00 | 0.00 | 0.00 | 0.00 | 0.00 |
| a7) Asuntos de Orden Público y de Seguridad Interior | 0.00 | 0.00 | 0.00 | 0.00 | 0.00 | 0.00 |
| a8) Otros Servicios Generales | 0.00 | 0.00 | 0.00 | 0.00 | 0.00 | 0.00 |
| B. Desarrollo Social (B=b1+b2+b3+b4+b5+b6+b7) | \$ 69,154,207.42 | \$ 2,800,654.16 | \$ 71,954,861.58 | \$ 26,728,680.48 | \$ 26,453,522.50 | \$ 45,226,181.10 |
| b1) Protección Ambiental | 0.00 | 0.00 | 0.00 | 0.00 | 0.00 | 0.00 |
| b2) Vivienda y Servicios a la Comunidad | 0.00 | 0.00 | 0.00 | 0.00 | 0.00 | 0.00 |
| b3) Salud | 0.00 | 0.00 | 0.00 | 0.00 | 0.00 | 0.00 |
| b4) Recreación, Cultura y Otras Manifestaciones Sociales | 0.00 | 0.00 | 0.00 | 0.00 | 0.00 | 0.00 |
| b5) Educación | 0.00 | 0.00 | 0.00 | 0.00 | 0.00 | 0.00 |
| b6) Protección Social | \$ 69,154,207.42 | \$ 2,800,654.16 | \$ 71,954,861.58 | \$ 26,728,680.48 | \$ 26,453,522.50 | \$ 45,226,181.10 |
| b7) Otros Asuntos Sociales | 0.00 | 0.00 | 0.00 | 0.00 | 0.00 | 0.00 |
| C. Desarrollo Económico (C=c1+c2+c3+c4+c5+c6+c7+c8+c9) | - | - | - | - | - | 0.00 |
| c1) Asuntos Económicos, Comerciales y Laborales en General | - | - | - | - | - | 0.00 |
| c2) Agropecuaria, Silvicultura, Pesca y Caza | 0.00 | 0.00 | 0.00 | 0.00 | 0.00 | 0.00 |
| c3) Combustibles y Energía | 0.00 | 0.00 | 0.00 | 0.00 | 0.00 | 0.00 |
| c4) Minería, Manufacturas y Construcción | 0.00 | 0.00 | 0.00 | 0.00 | 0.00 | 0.00 |
| c5) Transporte | 0.00 | 0.00 | 0.00 | 0.00 | 0.00 | 0.00 |
| c6) Comunicaciones | 0.00 | 0.00 | 0.00 | 0.00 | 0.00 | 0.00 |
| c7) Turismo | 0.00 | 0.00 | 0.00 | 0.00 | 0.00 | 0.00 |
| c8) Ciencia, Tecnología e Innovación | 0.00 | 0.00 | 0.00 | 0.00 | 0.00 | 0.00 |
| c9) Otras Industrias y Otros Asuntos Económicos | 0.00 | 0.00 | 0.00 | 0.00 | 0.00 | 0.00 |
| D. Otras No Clasificadas en Funciones Anteriores (D=d1+d2+d3+d4) | 0.00 | 0.00 | 0.00 | 0.00 | 0.00 | 0.00 |
| d1) Transacciones de la Deuda Pública / Costo Financiero de la Deuda | 0.00 | 0.00 | 0.00 | 0.00 | 0.00 | 0.00 |
| d2) Transferencias, Participaciones y Aportaciones Entre Diferentes Niveles y Ordenes de Gobierno | 0.00 | 0.00 | 0.00 | 0.00 | 0.00 | 0.00 |
| d3) Saneamiento del Sistema Financiero | 0.00 | 0.00 | 0.00 | 0.00 | 0.00 | 0.00 |
| d4) Adeudos de Ejercicios Fiscales Anteriores | 0.00 | 0.00 | 0.00 | 0.00 | 0.00 | 0.00 |
| II. Gasto Etiquetado (II=A+B+C+D) | \$ - | \$ 29,884,309.11 | \$ 29,884,309.11 | \$ 29,884,309.11 | \$ 29,884,309.11 | \$ - |
| A. Gobierno (A=a1+a2+a3+a4+a5+a6+a7+a8) | 0.00 | 0.00 | 0.00 | 0.00 | 0.00 | 0.00 |
| a1) Legislación | 0.00 | 0.00 | 0.00 | 0.00 | 0.00 | 0.00 |
| a2) Justicia | 0.00 | 0.00 | 0.00 | 0.00 | 0.00 | 0.00 |
| a3) Coordinación de la Política de Gobierno | 0.00 | 0.00 | 0.00 | 0.00 | 0.00 | 0.00 |
| a4) Relaciones Exteriores | 0.00 | 0.00 | 0.00 | 0.00 | 0.00 | 0.00 |
| a5) Asuntos Financieros y Hacendarios | 0.00 | 0.00 | 0.00 | 0.00 | 0.00 | 0.00 |
| a6) Seguridad Nacional | 0.00 | 0.00 | 0.00 | 0.00 | 0.00 | 0.00 |
| a7) Asuntos de Orden Público y de Seguridad Interior | 0.00 | 0.00 | 0.00 | 0.00 | 0.00 | 0.00 |
| a8) Otros Servicios Generales | 0.00 | 0.00 | 0.00 | 0.00 | 0.00 | 0.00 |


INSTITUTO DE PROTECCION CIVIL DEL ESTADO DE TABASCO
 Estado Analítico del Ejercicio del Presupuesto de Egresos Detallado - LDF
 Clasificación Funcional (Finalidad y Función)
 Del 1 de Enero al 30 de Junio de 2022
 (PESOS)




| | | | | | | |
|---|----------------------|----------------------|-----------------------|----------------------|----------------------|----------------------|
| B. Desarrollo Social (B=b1+b2+b3+b4+b5+b6+b7) | \$ - | \$ 29,884,309.11 | \$ 29,884,309.11 | \$ 29,884,309.11 | \$ 29,884,309.11 | \$ - |
| b1) Protección Ambiental | 0.00 | 0.00 | 0.00 | 0.00 | 0.00 | 0.00 |
| b2) Vivienda y Servicios a la Comunidad | 0.00 | 0.00 | 0.00 | 0.00 | 0.00 | 0.00 |
| b3) Salud | 0.00 | 0.00 | 0.00 | 0.00 | 0.00 | 0.00 |
| b4) Recreación, Cultura y Otras Manifestaciones Sociales | 0.00 | 0.00 | 0.00 | 0.00 | 0.00 | 0.00 |
| b5) Educación | 0.00 | 0.00 | 0.00 | 0.00 | 0.00 | 0.00 |
| b6) Protección Social | \$ - | \$ 29,884,309.11 | \$ 29,884,309.11 | \$ 29,884,309.11 | \$ 29,884,309.11 | \$ - |
| b7) Otros Asuntos Sociales | 0.00 | 0.00 | 0.00 | 0.00 | 0.00 | 0.00 |
| C. Desarrollo Económico (C=c1+c2+c3+c4+c5+c6+c7+c8+c9) | 0.00 | 0.00 | 0.00 | 0.00 | 0.00 | 0.00 |
| c1) Asuntos Económicos, Comerciales y Laborales en General | 0.00 | 0.00 | 0.00 | 0.00 | 0.00 | 0.00 |
| c2) Agropecuaria, Silvicultura, Pesca y Caza | 0.00 | 0.00 | 0.00 | 0.00 | 0.00 | 0.00 |
| c3) Combustibles y Energía | 0.00 | 0.00 | 0.00 | 0.00 | 0.00 | 0.00 |
| c4) Minería, Manufacturas y Construcción | 0.00 | 0.00 | 0.00 | 0.00 | 0.00 | 0.00 |
| c5) Transporte | 0.00 | 0.00 | 0.00 | 0.00 | 0.00 | 0.00 |
| c6) Comunicaciones | 0.00 | 0.00 | 0.00 | 0.00 | 0.00 | 0.00 |
| c7) Turismo | 0.00 | 0.00 | 0.00 | 0.00 | 0.00 | 0.00 |
| c8) Ciencia, Tecnología e Innovación | 0.00 | 0.00 | 0.00 | 0.00 | 0.00 | 0.00 |
| c9) Otras Industrias y Otros Asuntos Económicos | 0.00 | 0.00 | 0.00 | 0.00 | 0.00 | 0.00 |
| D. Otras No Clasificadas en Funciones Anteriores (D=d1+d2+d3+d4) | 0.00 | 0.00 | 0.00 | 0.00 | 0.00 | 0.00 |
| d1) Transacciones de la Deuda Pública / Costo Financiero de la Deuda | 0.00 | 0.00 | 0.00 | 0.00 | 0.00 | 0.00 |
| d2) Transferencias, Participaciones y Aportaciones Entre Diferentes Niveles y Ordenes de Gobierno | 0.00 | 0.00 | 0.00 | 0.00 | 0.00 | 0.00 |
| d3) Saneamiento del Sistema Financiero | 0.00 | 0.00 | 0.00 | 0.00 | 0.00 | 0.00 |
| d4) Adeudos de Ejercicios Fiscales Anteriores | 0.00 | 0.00 | 0.00 | 0.00 | 0.00 | 0.00 |
| III. Total de Egresos (III = I + II) | 69,154,207.42 | 32,684,963.27 | 101,839,170.69 | 56,612,989.59 | 56,337,831.61 | 45,226,181.10 |

Bajo protesta de decir verdad declaramos que los Estados Financieros y sus notas, son razonablemente correctos y son responsabilidad del emisor


 ING. MAURO NOLASCO NEGRIN
 COORDINADOR GENERAL DEL INSTITUTO DE PROTECCION CIVIL


 L.C.P. RUBI LARIOS RODRIGUEZ
 DIRECTORA DE ADMINISTRACION


 L.C.P. JOSE ABIGAIL RAMON GARCIA
 JEFE DEL DEPTO. DE RECURSOS FINANCIEROS Y CONTABILIDAD

| Concepto (c) | Egresos | | | | | Subejercicio (e) |
|---|------------------|--------------------------------|------------------|------------------|------------------|------------------|
| | Aprobado (d) | Ampliaciones/ (Reducciones) | Modificado | Devengado | Pagado | |
| I. Gasto No Etiquetado (I=A+B+C+D+E+F) | \$ 49,571,172.00 | \$ 1,429,444.76 | \$ 51,000,616.76 | \$ 23,083,829.14 | \$ 22,941,074.14 | \$ 27,916,787.62 |
| A. Personal Administrativo y de Servicio Público | \$ 49,571,172.00 | \$ 1,429,444.76 | \$ 51,000,616.76 | \$ 23,083,829.14 | \$ 22,941,074.14 | \$ 27,916,787.62 |
| B. Magisterio | \$ - | \$ - | \$ - | \$ - | \$ - | \$ - |
| C. Servicios de Salud (C=c1+c2) | \$ - | \$ - | \$ - | \$ - | \$ - | \$ - |
| c1) Personal Administrativo | \$ - | \$ - | \$ - | \$ - | \$ - | \$ - |
| c2) Personal Médico, Paramédico y afin | \$ - | \$ - | \$ - | \$ - | \$ - | \$ - |
| D. Seguridad Pública | \$ - | \$ - | \$ - | \$ - | \$ - | \$ - |
| E. Gastos asociados a la implementación de nuevas leyes federales o reformas a las mismas (E = e1 + e2) | \$ - | \$ - | \$ - | \$ - | \$ - | \$ - |
| e1) Nombre del Programa o Ley 1 | \$ - | \$ - | \$ - | \$ - | \$ - | \$ - |
| e2) Nombre del Programa o Ley 2 | \$ - | \$ - | \$ - | \$ - | \$ - | \$ - |
| F. Sentencias laborales definitivas | \$ - | \$ - | \$ - | \$ - | \$ - | \$ - |
| II. Gasto Etiquetado (II=A+B+C+D+E+F) | \$ - | \$ - | \$ - | \$ - | \$ - | \$ - |
| A. Personal Administrativo y de Servicio Público | \$ - | \$ - | \$ - | \$ - | \$ - | \$ - |
| B. Magisterio | \$ - | \$ - | \$ - | \$ - | \$ - | \$ - |
| C. Servicios de Salud (C=c1+c2) | \$ - | \$ - | \$ - | \$ - | \$ - | \$ - |
| c1) Personal Administrativo | \$ - | \$ - | \$ - | \$ - | \$ - | \$ - |
| c2) Personal Médico, Paramédico y afin | \$ - | \$ - | \$ - | \$ - | \$ - | \$ - |
| D. Seguridad Pública | \$ - | \$ - | \$ - | \$ - | \$ - | \$ - |
| E. Gastos asociados a la implementación de nuevas leyes federales o reformas a las mismas (E = e1 + e2) | \$ - | \$ - | \$ - | \$ - | \$ - | \$ - |
| e1) Nombre del Programa o Ley 1 | \$ - | \$ - | \$ - | \$ - | \$ - | \$ - |
| e2) Nombre del Programa o Ley 2 | \$ - | \$ - | \$ - | \$ - | \$ - | \$ - |
| F. Sentencias laborales definitivas | \$ - | \$ - | \$ - | \$ - | \$ - | \$ - |
| III. Total del Gasto en Servicios Personales (III = I + II) | \$ 49,571,172.00 | \$ 1,429,444.76 | \$ 51,000,616.76 | \$ 23,083,829.14 | \$ 22,941,074.14 | \$ 27,916,787.62 |

Bajo protesta de decir verdad declaramos que los Estados Financieros y sus notas, son razonablemente correctos y son responsabilidad del emisor.


 INO. MAURO MUÑOZ GREGORIO
 COORDINADOR GENERAL DEL INSTITUTO DE PROTECCION CIVIL


 L.C.P. RUBI LARIOS RODRIGUEZ
 DIRECTORA DE ADMINISTRACION


 L.C.P. JOSE ABIGAIL RAMON GARCIA
 JEFE DEL DEPTO. DE RECURSOS FINANCIEROS Y CONTABILIDAD



TABASCO

INSTITUTO DE PROTECCIÓN CIVIL DEL ESTADO DE TABASCO



IPCET

INSTITUTO DE PROTECCIÓN CIVIL DEL ESTADO DE TABASCO

CEDULA DE ANALISIS DE ANTIGUEDAD DE SALDOS

DIRECCION DE ADMINISTRACION AL 30 DE JUNIO DEL 2022

ACTIVO CIRCULANTE

Table with columns: CUENTA, NUMERO, NOMBRE, SALDO. Rows include Ordenes de pago Pendientes, Deudores Diversos por cobrar, Subsidio al empleo, Comisiones bancarias Banorte, Otros Derechos a Recibir Bien. o Servicios a C/F. Total: 46,538,080.03

Table with columns: DIAS DE ANTIGÜEDAD HASTA (10, 30, 60, 90, 120) and MAS DE 120 DIAS. Rows correspond to the active circulating assets.

PASIVO CIRCULANTE

Table with columns: CUENTAS POR PAGAR A CORTO PLAZO, NUMERO, NOMBRE, SALDO. Rows include Cuotas patronales de seguridad social, Primas por años de servicios, Grupo Comercial E. Industrial Tendas SA de CV, Lazaro Garcia Campos, Balboa Lubricación SA de CV, DCO Aviation Solutions S.A. de C.V., Construagregados Hopelchen S.A. de C.V., Constructora e Inmobiliaria Moss S.A. de C.V., 10% Honorarios, I.S.R. Retenido, I.S.R. Honorarios Asimilados a Salarios, Descuento de Despensa, Famsa Mexico S.A de C.V., Consupago SA de CV, Nomina Apoyo SAPL, Prestaciones Finmart S.A.P.I., Impulsora Promobien SA de CV, Metlife Seguros, Inbursa Seguros, Adelanto Express SA de CV, Alphacredit Capital SA de CV, Retención por Administración, Operadora Broxel SA de CV, Ediciones Tratados y Equipos S, Publiseg S.A. de C.V., Credifom S.A.P.I. de C.V. SOFO, Fondo de prestamos SUTSET, Aportaciones al ISSET, Cuota Sindical SUTSET, P.C.P. ISSET, Banorte Cta. 1173213424, Banorte Cta. 1173213415, Intereses Banorte Cta. 1173213424, Intereses Banorte Cta. 0270369081, Intereses Banorte Cta. 1173213415, Intereses Banorte Cta. 1175073677, Apoyo de empresas Financieras. Total: 4,718,791.66

Table with columns: 10, 30, 60, 90, 120, MAS DE 120 DIAS. Rows correspond to the passive circulating liabilities.

REVISO L.C.P. JOSE ABIGAIL RAMON GARCIA JEFE DEL DEPARTAMENTO DE RECURSOS FINANCIEROS Y GONTABILIDAD DEL IPCET

VILLAHERMOSA TABASCO AL 30 DE JUNIO DE 2022

Handwritten signature



INSTITUTO DE PROTECCIÓN CIVIL DEL ESTADO DE TABASCO
CONCILIACIÓN DE BIENES MUEBLES E INMUEBLES
TABASCO Fecha: a 30 de junio de 2022
(F-28)



| CONCEPTO | SALDOS | | DIFERENCIAS (A-B) | |
|--|--------------------------|--------------------------|-------------------|-------------|
| | Registro Contable | Conteo Físico | (+) | (-) |
| 1.2.4.1. Mobiliario y Equipo de Administración | \$ 5,266,826.31 | \$ 5,266,826.31 | \$ - | \$ - |
| 1.2.4.2. Mobiliario y Equipo Educativo y Recreativo | \$ 531,372.88 | \$ 531,372.88 | \$ - | \$ - |
| 1.2.4.3. Equipo e Instrumental Médico y de Laboratorio | \$ 226,157.49 | \$ 226,157.49 | \$ - | \$ - |
| 1.2.4.4. Vehículos y Equipo de Transporte | \$ 59,075,112.07 | \$ 59,075,112.07 | \$ - | \$ - |
| 1.2.4.5. Equipo de Defensa y Seguridad | \$ 8,225,910.33 | \$ 8,225,910.33 | \$ - | \$ - |
| 1.2.4.6. Maquinaria, Otros Equipos y Herramientas | \$ 40,330,645.48 | \$ 40,330,645.48 | \$ - | \$ - |
| TOTAL BIENES MUEBLES | \$ 113,656,024.56 | \$ 113,656,024.56 | \$ - | \$ - |
| 1.2.3.1. Terrenos | \$ 21,528,237.46 | \$ 21,528,237.46 | \$ - | \$ - |
| 1.2.3.3. Edificios no Habitacionales | \$ 35,403,604.05 | \$ 35,403,604.05 | \$ - | \$ - |
| TOTAL BIENES INMUEBLES | \$ 56,931,841.51 | \$ 56,931,841.51 | \$ - | \$ - |
| 1.2.5.1. Software | \$ 30,000.00 | \$ 30,000.00 | \$ - | \$ - |
| 1.2.5.4. Licencia | \$ 7,505.20 | \$ 7,505.20 | \$ - | \$ - |
| TOTAL BIENES INTANGIBLES | \$ 37,505.20 | \$ 37,505.20 | \$ - | \$ - |
| Faltantes: | | | | |
| Excedentes: | | | | |
| Bienes carentes de factura: | | | | |
| Donativos | | | | |
| Transferencias | | | | |
| Otros (especificar): | | | | |
| Bienes con valor de \$1.00 | | | | |
| Bienes en mal estado y obsoletos propuestos para baja | | | | |
| Otros: (especificar) | | | | |
| TOTAL | 0 | | | |

| | | | | |
|----------------------|--------------------------|--------------------------|-------------|-------------|
| Gran Total | \$ 170,625,371.27 | \$ 170,625,371.27 | \$ - | \$ - |
| OBSERVACIONES | | | | |

NOMBRE Y FIRMA
 JEFE DEL DEPARTAMENTO DE RECURSOS FINANCIEROS
 Y CONTABILIDAD
 L.C.P. JOSÉ ABIGAIL RAMÓN GARCÍA

NOMBRE Y FIRMA
 JEFE DEL DEPARTAMENTO DE ACTIVO FIJO
 LIC. GERARDO JESÚS FALCÓN DOMÍNGUEZ

A

