

**TABASCO****INSTITUTO DE PROTECCIÓN CIVIL DEL ESTADO DE TABASCO****IPCET**

ESTADO DE ACTIVIDADES

DEL 01 DE ENERO AL 31 DE DICIEMBRE DE 2022

(PESOS MEXICANOS)

	DICIEMBRE 2022	NOVIEMBRE 2022
<b>INGRESOS Y OTROS BENEFICIOS</b>		
<b>Ingresos de la Gestión</b>	\$ 2,818,933.86	\$ 2,564,933.64
Impuestos	\$ -	\$ -
Cuotas y Aportaciones de Seguridad Social	\$ -	\$ -
Contribuciones de Mejoras	\$ -	\$ -
Derechos	\$ 2,808,024.89	\$ 2,554,024.67
Productos	\$ -	\$ -
Aprovechamientos	\$ 10,908.97	\$ 10,908.97
Ingresos por Ventas de Bienes y Prestación de Servicios	\$ -	\$ -
<b>Participaciones, Aportaciones, Convenios, Incentivos Derivados de la Colaboración Fiscal, Fondos Distintos de Aportaciones, Transferencias, Asignaciones, Subsidios y Subvenciones, y Pensiones y Jubilaciones</b>	\$ 106,517,705.14	\$ 86,513,846.56
Participaciones, Aportaciones, Convenios, Incentivos Derivados de la Colaboración Fiscal y Fondos Distintos de Aportaciones	\$ 106,517,705.14	\$ 86,513,846.56
Transferencias, Asignaciones, Subsidios y Subvenciones, y Pensiones y Jubilaciones	\$ -	\$ -
<b>Otros Ingresos y Beneficios</b>	\$ 0.66	\$ 0.66
Ingresos Financieros	\$ 0.66	\$ -
Incremento por Variación de Inventarios	\$ -	\$ -
Disminución del Exceso de Estimaciones por Pérdida o Deterioro u Obsolescencia	\$ -	\$ -
Disminución del Exceso de Provisiones	\$ -	\$ -
Otros Ingresos y Beneficios Varios	\$ -	\$ 0.66
<b>Total de Ingresos y Otros Beneficios</b>	\$ 109,336,639.66	\$ 89,078,780.86
<b>GASTOS Y OTRAS PÉRDIDAS</b>		
<b>Gastos de Funcionamiento</b>	\$ 65,272,833.46	\$ 53,459,561.60
Servicios Personales	\$ 51,183,499.85	\$ 41,891,017.04
Materiales y Suministros	\$ 6,169,401.65	\$ 4,602,231.05
Servicios Generales	\$ 7,919,931.96	\$ 6,966,313.51
<b>Transferencias, Asignaciones, Subsidios y Otras Ayudas</b>	\$ -	\$ -
Transferencias Internas y Asignaciones al Sector Público	\$ -	\$ -
Transferencias al Resto del Sector Público	\$ -	\$ -
Subsidios y Subvenciones	\$ -	\$ -
Ayudas Sociales	\$ -	\$ -
Pensiones y Jubilaciones	\$ -	\$ -
Transferencias a Fideicomisos, Mandatos y Análogos	\$ -	\$ -
Transferencias a la Seguridad Social	\$ -	\$ -
Donativos	\$ -	\$ -
Transferencias al Exterior	\$ -	\$ -
<b>Participaciones y Aportaciones</b>	\$ -	\$ -
Participaciones	\$ -	\$ -
Aportaciones	\$ -	\$ -
Convenios	\$ -	\$ -
<b>Intereses, Comisiones y Otros Gastos de la Deuda Pública</b>	\$ -	\$ -
Intereses de la Deuda Pública	\$ -	\$ -
Comisiones de la Deuda Pública	\$ -	\$ -
Gastos de la Deuda Pública	\$ -	\$ -
Costo por Coberturas	\$ -	\$ -
Apoyos Financieros	\$ -	\$ -
<b>Otros Gastos y Pérdidas Extraordinarias</b>	\$ 7,863,951.19	\$ -
Estimaciones, Depreciaciones, Deterioros, Obsolescencia y Amortizaciones	\$ 7,863,951.19	\$ -
Provisiones	\$ -	\$ -
Disminución por Inventarios	\$ -	\$ -
Aumento por Insuficiencia de Estimaciones por Pérdida, Deterioro u Obsolescencia	\$ -	\$ -
Aumento por Insuficiencia de Provisiones	\$ -	\$ -
Otros Gastos	\$ -	\$ -
<b>Inversión Pública</b>	\$ -	\$ -
Inversión Pública no Capitalizable	\$ -	\$ -
<b>Total de Gastos y Otras Pérdidas</b>	\$ 73,136,784.65	\$ 53,459,561.60
<b>Resultado del Ejercicio (Ahorro/Desahorro)</b>	\$ 36,199,855.01	\$ 35,619,219.26

"Bajo protesta de decir verdad declaramos que los Estados Financieros y sus notas son razonablemente correctos y son responsabilidad del emisor"

Vo. Bo.

REVISÓ

ELABORO

ING. MAURO ANZIG NEGRÍN  
COORDINADOR GENERAL DEL INSTITUTO DE  
PROTECCIÓN CIVIL.

L.C.P. RUBI LARIOS RODRIGUEZ  
DIRECTORA DE ADMINISTRACIÓN

L.C.P. JOSE ABIGAIL RAMÓN GARCIA  
JEFE DEL DEPTO. DE RECURSOS  
FINANCIEROS Y CONTABILIDAD

ACTIVO	DICIEMBRE 2022	NOVIEMBRE 2022	PASIVO	DICIEMBRE 2022	NOVIEMBRE 2022
<b>ACTIVO CIRCULANTE</b>			<b>PASIVO CIRCULANTE</b>		
Efectivo y Equivalentes	\$ 5,029,120.46	\$ 7,077,102.03	Cuentas por Pagar a Corto Plazo	\$ 11,120,384.14	\$ 1,012,640.16
Derechos a Recibir Efectivo o Equivalentes	\$ 10,061,252.03	\$ 1,019,354.58	Documentos por Pagar a Corto Plazo	\$ -	\$ -
Derecho a Recibir Bienes o Servicios	\$ 41,947,920.00	\$ 41,947,920.00	Porción a Corto Plazo de la Deuda Pública a Largo Plazo	\$ -	\$ -
Inventarios	\$ -	\$ -	Títulos y Valores a Corto Plazo	\$ -	\$ -
Almacén	\$ 1,143,372.51	\$ 1,185,532.79	Pasivos Diferidos a Corto Plazo	\$ -	\$ -
Estimación por Pérdida o Deterioro de Activos Circulantes	\$ -	\$ -	Fondos y Bienes de Terceros en Garantía y/o en Administración a Corto Plazo	\$ -	\$ -
Otros Activos Circulantes	\$ -	\$ -	Provisiones a Corto Plazo	\$ -	\$ -
			Otros Pasivos a Corto Plazo	\$ 263.57	\$ 42,527.55
<b>Total de Activos Circulantes</b>	<b>\$ 58,181,665.00</b>	<b>\$ 51,229,909.40</b>	<b>Total de Pasivos Circulantes</b>	<b>\$ 11,120,647.71</b>	<b>\$ 1,055,167.71</b>
<b>ACTIVO NO CIRCULANTE</b>			<b>PASIVO NO CIRCULANTE</b>		
Inversiones Financieras a Largo Plazo	\$ -	\$ -	Cuentas por Pagar a Largo Plazo	\$ -	\$ -
Derechos a Recibir Efectivo o Equivalentes a Largo Plazo	\$ -	\$ -	Documentos por Pagar a Largo Plazo	\$ -	\$ -
Bienes Inmuebles, Infraestructura y Const. en Proceso	\$ 58,518,335.99	\$ 58,518,335.99	Deuda Pública a Largo Plazo	\$ -	\$ -
Bienes Muebles	\$ 127,579,936.59	\$ 115,006,372.82	Pasivos Diferidos a Largo Plazo	\$ -	\$ -
Activos Intangibles	\$ 7,505.20	\$ 7,505.20	Fondos y Bienes de Terceros en Garantía y/o en Administración a Largo Plazo	\$ -	\$ -
Depreciación, Deterioro y Amortización Acumulada	\$ (88,121,722.33)	\$ (81,204,585.20)	Provisiones a Largo Plazo	\$ -	\$ -
Activos Diferidos	\$ -	\$ -			
Estimación por Pérdida o Deterioro de Activos no Circulantes	\$ -	\$ -	<b>Total de Pasivos no Circulantes</b>	<b>\$ -</b>	<b>\$ -</b>
Otros Activos no Circulantes	\$ -	\$ -			
<b>Total de Activos no Circulantes</b>	<b>\$ 97,984,055.45</b>	<b>\$ 92,327,628.81</b>	<b>Total de Pasivo</b>	<b>\$ 11,120,647.71</b>	<b>\$ 1,055,167.71</b>
			<b>HACIENDA PÚBLICA / PATRIMONIO</b>		
			<b>Hacienda Pública/Patrimonio Contribuido</b>		
			Aportaciones	\$ 67,798,743.33	\$ 67,798,743.33
			Donaciones de Capital	\$ 93,700,398.94	\$ 91,742,286.87
			Actualizaciones de la Hacienda Pública/Patrimonio	\$ 1,748,932.00	\$ 1,748,932.00
			<b>Hacienda Pública/Patrimonio Generado</b>		
			Resultado del Ejercicio (Ahorro/Desahorro)	\$ 36,199,855.01	\$ 35,619,219.26
			Resultado de Ejercicios Anteriores	\$ (39,931,833.50)	\$ (39,935,787.92)
			Revalúos	\$ -	\$ -
			Reservas	\$ -	\$ -
			Rectificaciones de Resultados de Ejercicios Anteriores	\$ (14,471,023.04)	\$ (14,471,023.04)
			<b>Exceso o Insuficiencia en la Actualización de la Hacienda Pública/Patrimonio</b>		
			Resultado por Posición Monetaria	\$ -	\$ -
			Resultado por Tenencia de Activos no Monetarios	\$ -	\$ -
			<b>Total Hacienda Pública / Patrimonio</b>	<b>\$ 145,045,072.74</b>	<b>\$ 142,502,370.60</b>
<b>Total de Activos</b>	<b>\$ 156,165,720.45</b>	<b>\$ 143,557,538.21</b>	<b>Total de Pasivo y Hacienda Pública/Patrimonio</b>	<b>\$ 156,165,720.45</b>	<b>\$ 143,557,538.21</b>

"Bajo protesta de decir verdad declaramos que los Estados Financieros y sus notas son razonablemente correctos y son responsabilidad del emisor"

Vo. Bo.

ING. MAURO VILLALBA REGRIN  
COORDINADOR GENERAL DEL INSTITUTO DE  
PROTECCIÓN CIVIL.

REVISÓ

L.C.P. RUBI LARSS RODRIGUEZ  
DIRECTORA DE ADMINISTRACIÓN

ELABORÓ

L.C.P. JOSE ABIGAIL RAMÓN GARCÍA  
JEFE DEL DEPTO. DE RECURSOS  
FINANCIEROS Y CONTABILIDAD



TABASCO

INSTITUTO DE PROTECCIÓN CIVIL DEL  
ESTADO DE TABASCO

ESTADO DE VARIACIÓN EN LA HACIENDA PÚBLICA  
DEL 01 DE ENERO AL 31 DE DICIEMBRE DE 2022  
(PESOS MEXICANOS)



IPCET  
INSTITUTO DE PROTECCIÓN CIVIL  
DEL ESTADO DE TABASCO

Concepto	Hacienda Pública / Patrimonio Contribuido	Hacienda Pública / Patrimonio Generado de Ejercicios Anteriores	Hacienda Pública / Patrimonio Generado del Ejercicio	Exceso o Insuficiencia en la Actualización de la Hacienda Pública / Patrimonio	TOTAL
Hacienda Pública / Patrimonio Contribuido Neto de 2021	\$ 159,703,467.72				\$ 159,703,467.72
Aportaciones	\$ 66,212,248.85				\$ 66,212,248.85
Donaciones de Capital	\$ 91,742,286.87				\$ 91,742,286.87
Actualización de la Hacienda Pública/Patrimonio	\$ 1,748,932.00				\$ 1,748,932.00
Hacienda Pública / Patrimonio Generado Neto de 2021		-\$ 39,388,419.32	-\$ 9,586,088.01		-\$ 48,974,507.33
Resultados del Ejercicio (Ahorro/Desahorro)			-\$ 9,586,088.01		-\$ 9,586,088.01
Resultados de Ejercicios Anteriores		-\$ 23,438,948.08			-\$ 23,438,948.08
Revalúos					\$ -
Reservas					\$ -
Rectificaciones de Resultados de Ejercicios Anteriores		\$ (15,949,471.24)			(15,949,471.24)
Exceso o Insuficiencia en la Actualización de la Hacienda Pública / Patrimonio Neto de 2021				\$ -	\$ -
Resultado por Posición Monetaria					\$ -
Resultado por Tenencia de Activos no Monetarios					\$ -
Hacienda Pública / Patrimonio Neto Final de 2021	159,703,467.72	-\$ 39,388,419.32	-\$ 9,586,088.01	\$ -	\$ 110,728,960.39
Cambios en la Hacienda Pública / Patrimonio Contribuido Neto de 2022	\$ 3,544,606.55				\$ 3,544,606.55
Aportaciones	1,586,494.48				\$ 1,586,494.48
Donaciones de Capital	1,958,112.07				\$ 1,958,112.07
Actualizaciones de la Hacienda Pública/Patrimonio	-				\$ -
Variaciones de la Hacienda Pública/Patrimonio Generado Neto 2022		-\$ 5,428,349.21	\$ 36,199,855.01		\$ 30,771,505.80
Resultados del Ejercicio (Ahorro/Desahorro)			\$ 36,199,855.01		\$ 36,199,855.01
Resultados de Ejercicios Anteriores		-\$ 6,906,797.41			-\$ 6,906,797.41
Revalúos					\$ -
Reservas					\$ -
Rectificaciones de Resultados de Ejercicios Anteriores		1,478,448.20			\$ 1,478,448.20
Cambios en el Exceso o Insuficiencia en la Actualización de la Hacienda Pública / Patrimonio Neto de 2022				\$ -	\$ -
Resultado por Posición Monetaria					\$ -
Resultado por Tenencia de Activos no Monetarios					\$ -
Hacienda Pública / Patrimonio Neto Final de 2022	\$ 163,248,074.27	-\$ 44,816,768.53	\$ 26,613,767.00	\$ -	\$ 145,045,072.74

"Bajo protesta de decir verdad declaramos que los Estados Financieros y sus notas son razonablemente correctos y son responsabilidad del emisor"

Vo. Bo.

ING. MAURO WINZIG NEGRÍN  
COORDINADOR GENERAL DEL INSTITUTO DE  
PROTECCIÓN CIVIL.

REVISÓ

L.C.P. RUBI LANOS RODRIGUEZ  
DIRECTORA DE ADMINISTRACIÓN


ELABORÓ

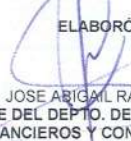
L.C.P. JOSE ABIGAIL RAMON GARCIA  
JEFE DEL DEPTO. DE RECURSOS  
FINANCIEROS Y CONTABILIDAD

	Origen	Aplicación
<b>ACTIVO</b>		
<b>ACTIVO CIRCULANTE</b>		
Efectivo y Equivalentes	\$ 2,047,981.57	\$ -
Derechos a Recibir Efectivo o Equivalentes	\$ -	\$ 9,041,897.45
Derechos a Recibir Bienes o Servicios	\$ -	\$ -
Inventario	\$ -	\$ -
Almacén	\$ 42,160.28	\$ -
Estimación por Pérdida o Deterioro de Activos Circulantes	\$ -	\$ -
Otros Activos Circulantes	\$ -	\$ -
<b>ACTIVO NO CIRCULANTE</b>		
Inversiones Financieras a Largo Plazo	\$ -	\$ -
Derechos a Recibir Efectivo o Equivalentes a Largo Plazo	\$ -	\$ -
Bienes Inmuebles, Infraestructura y Construcciones en Proceso	\$ -	\$ -
Bienes muebles	\$ -	\$ 12,573,563.77
Activos Intangibles	\$ -	\$ -
Depreciación, Deterioro y Amortización Acumulada de Bienes	\$ 6,917,137.13	\$ -
Activos Diferidos	\$ -	\$ -
Estimación por Pérdida o Deterioro de Activos no Circulantes	\$ -	\$ -
Otros Activos no Circulantes	\$ -	\$ -
<b>PASIVO</b>		
<b>PASIVO CIRCULANTE</b>		
Cuentas por Pagar a Corto Plazo	\$ 10,107,743.98	\$ -
Documentos por Pagar a Corto Plazo	\$ -	\$ -
Porción a Corto Plazo de la Deuda Pública a Corto Plazo	\$ -	\$ -
Títulos y Valores a Corto Plazo	\$ -	\$ -
Pasivos Diferidos a Corto Plazo	\$ -	\$ -
Fondos y Bienes de Terceros en Garantía y/o Administración a Corto Plazo	\$ -	\$ -
Provisiones a Corto Plazo	\$ -	\$ -
Otros Pasivos a Corto Plazo	\$ -	\$ 42,263.98
<b>PASIVO NO CIRCULANTE</b>		
Cuentas por Pagar a Largo Plazo	\$ -	\$ -
Documentos por Pagar a Largo Plazo	\$ -	\$ -
Deuda Pública a Largo Plazo	\$ -	\$ -
Pasivos Diferidos a Largo Plazo	\$ -	\$ -
Fondos y Bienes de Terceros en Garantía y/o en Administración a Largo Plazo	\$ -	\$ -
Provisiones a Largo Plazo	\$ -	\$ -
<b>HACIENDA PÚBLICA/PATRIMONIO</b>		
<b>Hacienda Pública/Patrimonio Contribuido</b>		
Aportaciones	\$ -	\$ -
Donaciones de Capital	\$ 1,958,112.07	\$ -
Actualización de la Hacienda Pública/Patrimonio	\$ -	\$ -
<b>Hacienda Pública/Patrimonio Generado</b>		
Resultado del Ejercicio (Ahorro/Desahorro)	\$ 580,635.75	\$ -
Resultados de Ejercicios Anteriores	\$ 3,954.42	\$ -
Revalúos	\$ -	\$ -
Reservas	\$ -	\$ -
Rectificaciones de Resultados de Ejercicios Anteriores	\$ -	\$ -
<b>Excesos o Insuficiencia en la Actualización de la Hacienda Pública/Patrimonio</b>		
Resultado por Posición Monetaria		
Resultado por Tenencia de Activos no Monetarios		

*\*Bajo protesta de decir verdad declaramos que los Estados Financieros y sus notas son razonablemente correctos y son responsabilidad del*

Vo. Bo.   
**ING. MAURO WINZIG NEGRÍN**  
**COORDINADOR GENERAL DEL**  
**INSTITUTO DE PROTECCIÓN CIVIL.**

REVISÓ   
**L.C.P. RUBI LARIOS RODRIGUEZ**  
**DIRECTORA DE ADMINISTRACIÓN**

ELABORÓ   
**L.C.P. JOSE ABIGAIL RAMON GARCIA**  
**JEFE DEL DEPTO. DE RECURSOS**  
**FINANCIEROS Y CONTABILIDAD**



TABASCO

INSTITUTO DE PROTECCIÓN CIVIL DEL ESTADO DE TABASCO

ESTADO DE FLUJOS DE EFECTIVO DEL 01 DE ENERO AL 31 DE DICIEMBRE DE 2022 (PESOS MEXICANOS)



IP CET

INSTITUTO DE PROTECCIÓN CIVIL DEL ESTADO DE TABASCO

	DICIEMBRE 2022	NOVIEMBRE 2022
<b>Flujos de Efectivo de las Actividades de Operación</b>		
<b>Origen</b>	<b>\$ 20,257,858.80</b>	<b>\$ 4,406,953.78</b>
Impuestos	\$ -	\$ -
Cuotas y Aportaciones de Seguridad Social	\$ -	\$ -
Contribuciones de Mejoras	\$ -	\$ -
Derechos	\$ 254,000.22	\$ 199,311.40
Productos	\$ -	\$ -
Aprovechamientos	\$ -	\$ -
Ingresos por Ventas de Bienes y Prestación de Servicios	\$ -	\$ -
Participaciones, Aportaciones, Convenios, Incentivos Derivados de la Colaboración Fiscal y Fondos Distintos de Aportaciones	\$ 20,003,858.58	\$ 4,207,642.38
Transferencias, Asignaciones, Subsidios y Subvenciones, y Pensiones y Jubilaciones	\$ -	\$ -
Otros Orígenes de Operación	\$ -	\$ -
<b>Aplicación</b>	<b>\$ 19,677,223.05</b>	<b>\$ 4,897,888.18</b>
Servicios Personales	\$ 9,292,482.81	\$ 4,020,540.76
Materiales y Suministros	\$ 1,567,170.60	\$ 282,140.15
Servicios Generales	\$ 953,618.45	\$ 595,207.27
Transferencias Internas y Asignaciones al Sector Público	\$ -	\$ -
Transferencias al resto del Sector Público	\$ -	\$ -
Subsidios y Subvenciones	\$ -	\$ -
Ayudas Sociales	\$ -	\$ -
Pensiones y Jubilaciones	\$ -	\$ -
Transferencias a Fideicomisos, Mandatos y Contratos Análogos	\$ -	\$ -
Transferencias a la Seguridad Social	\$ -	\$ -
Donativos	\$ -	\$ -
Transferencias al Exterior	\$ -	\$ -
Participaciones	\$ -	\$ -
Aportaciones	\$ -	\$ -
Convenios	\$ -	\$ -
Otras Aplicaciones de Operación	\$ 7,863,951.19	\$ -
<b>Flujos Netos de Efectivo por Actividades de Operación</b>	<b>\$ 580,635.75</b>	<b>-\$ 490,934.40</b>
<b>Flujos de Efectivo de las Actividades de Inversión</b>		
<b>Origen</b>	<b>\$ 6,959,297.41</b>	<b>\$ 3,686,395.54</b>
Bienes Inmuebles, Infraestructura y Construcciones en Proceso	\$ -	\$ -
Bienes Muebles	\$ -	\$ -
Otros Orígenes de Inversión	\$ 6,959,297.41	\$ 3,686,395.54
<b>Aplicación</b>	<b>\$ 21,615,461.22</b>	<b>\$ 3,072,462.45</b>
Bienes Inmuebles, Infraestructura y Construcciones en Proceso	\$ -	\$ 1,586,494.48
Bienes Muebles	\$ 12,573,563.77	\$ 1,478,447.20
Otras Aplicaciones de Inversión	\$ 9,041,897.45	\$ 7,520.77
<b>Flujos Netos de Efectivo por Actividades de Inversión</b>	<b>-\$ 14,656,163.81</b>	<b>\$ 613,933.09</b>
<b>Flujos Netos de Efectivo por Actividades de Financiamiento</b>		
<b>Origen</b>	<b>\$ 12,069,810.47</b>	<b>\$ 3,073,188.71</b>
Endeudamiento Neto	\$ -	\$ -
Interno	\$ -	\$ -
Externo	\$ -	\$ -
Otros Orígenes de Financiamiento	\$ 12,069,810.47	\$ 3,073,188.71
<b>Aplicación</b>	<b>\$ 42,263.98</b>	<b>\$ 3,697,898.71</b>
Servicios de la Deuda	\$ -	\$ -
Interno	\$ -	\$ -
Externo	\$ -	\$ -
Otras Aplicaciones de Financiamiento	\$ 42,263.98	\$ 3,697,898.71
<b>Flujos Netos de Efectivo por Actividades de Financiamiento</b>	<b>\$ 12,027,546.49</b>	<b>\$ (624,710.00)</b>
<b>Incremento/Disminución Neta en el Efectivo y Equivalentes al Efectivo</b>	<b>-\$ 2,047,981.57</b>	<b>-\$ 501,711.31</b>
<b>Efectivo y Equivalentes al Efectivo al Inicio del Ejercicio</b>	<b>\$ 7,077,102.03</b>	<b>\$ 7,578,813.34</b>
<b>Efectivo y Equivalentes al Efectivo al Final del Ejercicio</b>	<b>\$ 5,029,120.46</b>	<b>\$ 7,077,102.03</b>

"Bajo protesta de decir verdad declaramos que los Estados Financieros y sus notas son razonablemente correctos y son responsabilidad del emisor"

Vo. Bo

ING. MAURO ANZIC NEGRÍN  
COORDINADOR GENERAL DEL  
INSTITUTO DE PROTECCIÓN CIVIL

REVISÓ

L.C.P. RUBI LARIOS RODRIGUEZ  
DIRECTORA DE ADMINISTRACIÓN

ELABORÓ

L.C.P. JOSE ABIGAIL RAMÓN GARCÍA  
JEFE DEL DEPTO. DE RECURSOS  
FINANCIEROS Y CONTABILIDAD



TABASCO

INSTITUTO DE PROTECCION CIVIL DEL ESTADO DE TABASCO



IPCET

INSTITUTO DE PROTECCION CIVIL DEL ESTADO DE TABASCO

ESTADO ANALÍTICO DE ACTIVO DEL 01 DE ENERO AL 31 DE DICIEMBRE DE 2022 (PESOS MEXICANOS)

	Saldo Inicial 1	Cargos del Periodo 2	Abonos del Periodo 3	Saldo Final 4(1+2-3)	Variación del Periodo (4-1)
ACTIVO	\$ 143,557,538.21	\$ 46,258,478.22	\$ 33,650,295.98	\$ 156,165,720.45	\$ 12,608,182.24
				\$ -	\$ -
ACTIVO CIRCULANTE	\$ 51,229,909.40	\$ 31,795,240.75	\$ 24,843,485.15	\$ 58,181,665.00	\$ 6,951,755.60
Efectivo y Equivalentes	\$ 7,077,102.03	\$ 10,603,027.24	\$ 12,651,008.81	\$ 5,029,120.46	\$ (2,047,981.57)
Derechos a Recibir Efectivo o Equivalentes	\$ 1,019,354.58	\$ 20,312,220.42	\$ 11,270,322.97	\$ 10,061,252.03	\$ 9,041,897.45
Derechos a Recibir Bienes o Servicios	\$ 41,947,920.00	\$ -		\$ 41,947,920.00	\$ -
Inventarios	\$ -	\$ -	\$ -	\$ -	\$ -
Almacén	\$ 1,185,532.79	\$ 879,993.09	\$ 922,153.37	\$ 1,143,372.51	\$ (42,160.28)
Estimación por Pérdida o Deterioro de Activos Circulantes	\$ -	\$ -	\$ -	\$ -	\$ -
Otros Activos Circulantes	\$ -			\$ -	\$ -
ACTIVO NO CIRCULANTE	\$ 92,327,628.81	\$ 14,463,237.47	\$ 8,806,810.83	\$ 97,984,055.45	\$ 5,656,426.64
Inversiones Financieras a Largo Plazo	\$ -	\$ -	\$ -	\$ -	\$ -
Derechos a Recibir Efectivo o Equivalentes a Largo Plazo	\$ -	\$ -	\$ -	\$ -	\$ -
Bienes Inmuebles, Infraestructura y Construcciones en Proceso	\$ 58,518,335.99		\$ -	\$ 58,518,335.99	\$ -
Bienes Muebles	\$ 115,006,372.82	\$ 13,516,423.41	\$ 942,859.64	\$ 127,579,936.59	\$ 12,573,563.77
Activos Intangibles	\$ 7,505.20	\$ -		\$ 7,505.20	\$ -
Depreciación, Deterioro y Amortización Acumulada de Bienes	\$ (81,204,585.20)	\$ 946,814.06	\$ 7,863,951.19	\$ (88,121,722.33)	\$ (6,917,137.13)
Activos Diferidos	\$ -	\$ -	\$ -	\$ -	\$ -
Estimación por Pérdida o Deterioro de Activos no Circulantes	\$ -	\$ -	\$ -	\$ -	\$ -
Otros Activos no Circulantes	\$ -	\$ -	\$ -	\$ -	\$ -

"Bajo protesta de decir verdad declaramos que los Estados Financieros y sus notas son razonablemente correctos y son responsabilidad del emisor"

Vo. Bo.

ING. MAURO VINZIG NEGRÍN  
COORDINADOR GENERAL DEL  
INSTITUTO DE PROTECCIÓN CIVIL.

REVISÓ

L.C.P. RUBI LARIOS RODRIGUEZ  
DIRECTORA DE ADMINISTRACIÓN

ELABORÓ

L.C.P. JOSE ABIGAIL RAMÓN GARCIA  
JEFE DEL DEPTO. DE RECURSOS  
FINANCIEROS Y CONTABILIDAD



TABASCO

INSTITUTO DE PROTECCIÓN CIVIL DEL ESTADO DE TABASCO

ESTADO ANALÍTICO DE LA DEUDA Y OTROS PASIVOS

DEL 01 DE ENERO AL 31 DE DICIEMBRE DE 2022

(Peso Mexicano)



IPCET

INSTITUTO DE PROTECCIÓN CIVIL DEL ESTADO DE TABASCO

Denominación de las Deudas	Moneda de Contratación	Institución o País Acreedor	Saldo Inicial del Período	Saldo Final del Período
<b>DEUDA PÚBLICA</b>				
<b>Corto Plazo</b>				
<b>Deuda Interna</b>				
Institución de Crédito			\$ -	\$ -
Títulos y Valores			\$ -	\$ -
Arrendamientos Financieros			\$ -	\$ -
<b>Deuda Externa</b>				
Organismos Financieros Internacionales			\$ -	\$ -
Deuda Bilateral			\$ -	\$ -
Títulos y Valores			\$ -	\$ -
Arrendamientos Financieros			\$ -	\$ -
<i>Subtotal Corto Plazo</i>			\$ -	\$ -
<b>Largo Plazo</b>				
<b>Deuda Interna</b>				
Institución de Crédito			\$ -	\$ -
Títulos y Valores			\$ -	\$ -
Arrendamientos Financieros			\$ -	\$ -
<b>Deuda Externa</b>				
Organismos Financieros Internacionales			\$ -	\$ -
Deuda Bilateral			\$ -	\$ -
Títulos y Valores			\$ -	\$ -
Arrendamientos Financieros			\$ -	\$ -
<i>Subtotal Largo Plazo</i>			\$ -	\$ -
<b>Otros Pasivos</b>			\$ 1,055,167.71	\$ 11,120,647.71
<b>Total Deuda y Otros Pasivos</b>			\$ 1,055,167.71	\$ 11,120,647.71

"Bajo protesta de decir verdad declaramos que los Estados Financieros y sus notas son razonablemente correctos y son responsabilidad del emisor"

Vc. Bo.

ING. MAURICIO WINZIG NEGRIN  
COORDINADOR GENERAL DEL  
INSTITUTO DE PROTECCION CIVIL.

REVISÓ

L.C.P. RUBI LARIOS RODRIGUEZ  
DIRECTORA DE ADMINISTRACIÓN

ELABORÓ

L.C.P. JOSE ABIGAIL RAMÓN GARCIA  
JEFE DEL DEPTO. DE RECURSOS  
FINANCIEROS Y CONTABILIDAD

INSTITUTO DE PROTECCIÓN CIVIL DEL ESTADO DE TABASCO

TABASCO

INFORME SOBRE PASIVOS CONTINGENTES  
DEL 01 DE ENERO AL 31 DE DICIEMBRE DE 2022  
(Pesos Mexicanos)

IPCET

INSTITUTO DE PROTECCIÓN CIVIL  
DEL ESTADO DE TABASCO

EXPEDIENTE	OBLIGACION PRESENTE CUANTIFICADA
<p>El presente Instituto de Protección Civil del Estado de Tabasco, no posee pasivos contingentes al 31 de Diciembre de 2022.</p>	

"Bajo protesta de decir verdad declaramos que los Estados Financieros y sus notas son razonablemente correctos y son responsabilidad del emisor"

Vo. CA  
ING. MAURICIO NEGRIN  
COORDINADOR GENERAL DEL INSTITUTO DE PROTECCIÓN CIVIL

REVISÓ  
L.C.P. RUBÉN DORRIGUEZ  
DIRECTORA DE ADMINISTRACIÓN

ELABORÓ  
L.C.P. JOSE RAFAEL RAMOS GARCIA  
JEFE DEL DEPTO. DE RECURSOS FINANCIEROS Y CONTABILIDAD





TABASCO

INSTITUTO DE PROTECCIÓN CIVIL DEL ESTADO DE TABASCO



IPCET INSTITUTO DE PROTECCIÓN CIVIL DEL ESTADO DE TABASCO

I) NOTAS AL ESTADO DE SITUACIÓN FINANCIERA a)NOTAS DE DESGLOSE DEL 01 DE ENERO AL 31 DE DICIEMBRE DE 2022

I) NOTAS AL ESTADO DE SITUACIÓN FINANCIERA

ACTIVO

EFFECTIVO Y EQUIVALENTE

EL ESTADO DE SITUACIÓN FINANCIERA SE ELABORO CON BASE A LOS LINEAMIENTOS DE LA NUEVA LEY GENERAL DE CONTABILIDAD GUBERNAMENTAL Y CON BASE EN LOS NUEVOS FORMATOS EMITIDOS POR EL CONSEJO NACIONAL DE ARMONIZACIÓN CONTABLE (CONAC).

EL SALDO DEL RUBRO DE EFFECTIVO, ESTA INTEGRADO DE LA SIGUIENTE FORMA: QUE CORRESPONDEN A LAS ASIGNACIONES PARA FONDO REVOLVENTE DE LA DIRECCION DE ADMINISTRACIÓN Y SON ASIGNADAS EN BASE A LA NORMATIVIDAD VIGENTE, EL CUAL AL 31 DE DICIEMBRE DE 2022, SU SALDO ES EL SIGUIENTE POR CIERRE DE PERIODO.

Table with 2 columns: CONCEPTO and IMPORTE. Rows include Dirección de Administración FONDO REVOLVENTE and Subtotal 1.

EL SALDO DE BANCO, ESTA INTEGRADO DE LA SIGUIENTE FORMA:

Table with 5 columns: CONCEPTO, TIPO DE CUENTA, CUENTA, IMPORTE. Rows list Banco BANORTE with various account numbers and amounts, ending with EFECTIVO Y EQUIVALENTE (1+2) totaling 5,029,120.46.

EL SALDO DE ESTE RUBRO, ESTA INTEGRADO DE LA SIGUIENTE FORMA: EN LA CUENTA BANORTE 270369081 SE DEPOSITAN LOS RECURSOS DEL CAPITULO 1000, PAGO DE NOMINA EJECUTIVA ORDINARIA DE TRABAJADORES DE BASE Y CONFIANZA Y AQUELLOS QUE DERIVEN DE PARTICIPACIONES...

DERECHOS A RECIBIR EFFECTIVO Y EQUIVALENTES

EL SALDO DE ESTE RUBRO SON DE LAS CUENTAS POR COBRAR A CORTO PLAZO Y DEUDORES DIVERSOS.

Table with 6 columns: CONCEPTO, IMPORTES, 10 días, 30 días, 90 días, 120 días. Rows list various receivables like Cuentas por Cobrar a Corto Plazo, Viáticos, Subsidio al empleo, etc., ending with EFECTIVO O EQUIVALENTE DE EFFECTIVO A REC totaling 10,061,252.03.

LOS SALDOS QUE CORRESPONDEN A LAS CUENTAS POR COBRAR A CORTO PLAZO, DERIVAN DEL DERECHO A RECIBIR EFFECTIVO DE LAS ORDENES DE PAGO PENDIENTES DE PAGO QUE PROVIENEN DEL LA FUENTE DE FINANCIAMIENTO DENOMINADA PROVISIONES SALARIALES Y ECONOMICAS Y DE RECURSOS ESTATALES COMO AMPARADAS CON LOS SIGUIENTES OFICIOS DE NUMERO: IPCET/DA2601/2022, IPCET/DA2602/2022, IPCET/DA2608/2022, Y SEDENER-3235-025-IPCET-2022

Handwritten signature in blue ink.



TABASCO

INSTITUTO DE PROTECCIÓN CIVIL DEL ESTADO DE TABASCO



IPCET

INSTITUTO DE PROTECCIÓN CIVIL DEL ESTADO DE TABASCO

1) NOTAS AL ESTADO DE SITUACION FINANCIERA a)NOTAS DE DESGLOSE DEL 01 DE ENERO AL 31 DE DICIEMBRE DE 2022

DERECHOS A RECIBIR BIENES O SERVICIOS

Table with 6 columns: CONCEPTO, IMPORTES, 30 días, 60 días, 90 días, 120 días. Rows include Anticipo a proveedores, Otros derechos a recibir bienes o servicios, and Total (Derecho a recibir bienes o servicios).

SE REALIZO AJUSTE CONTABLE POR \$3,654,000. EN EL RUBRO DE OTROS DERECHOS A RECIBIR EFECTIVO O EQUIVALENTE DE ACUERDO A LA CORRECTIVA DE LA AUDITORIA SAGP/AEX/034/22 DE ACUERDO A LA OBSERVACION No.4. EL JUICIO ORDINARIO MERCANTIL NUMERO 00702/2017 SE ENCUENTRAN EN TRAMITE

BIENES DISPONIBLES PARA SU TRANSFORMACIÓN O CONSUMO (INVENTARIOS)

EL PRESENTE INSTITUTO DE ACUERDO A SU GIRO DE ACTIVIDADES NO REALIZA ACTIVIDADES DE PRODUCCIÓN POR LO QUE NO CUENTA CON ALMACÉN DE PRODUCTOS TERMINADOS. SOLO DE CONSUMO.

EL SALDO DEL RUBRO DE ALMACÉN REFLEJA LA EXISTENCIA DISPONIBLE POR EL INSTITUTO DE PROTECCIÓN CIVIL DEL ESTADO DE TABASCO Y DEL FONDO DE CONTINGENCIA DE TABASCO AL 31 DE DICIEMBRE DE 2022, EL METODO DE EVALUACIÓN DEL ALMACÉN ESTABA BASADO EN COSTOS PROMEDIOS.

Table with 2 columns: CONCEPTO, IMPORTE. Lists various inventory items such as Almacenes Años anteriores, Materiales y Útiles de Oficina, Equipos menores de Oficina, etc., with their respective values.

EN EL MES DE ENERO DE 2022 EN LA POLIZA DIARIO-6 CON FECHA 02/01/2022 SE REALIZO EN ESTE RUBRO LA RECLASIFICACIÓN DE LOS SALDOS QUE PERTENECEN A LA CONTABILIDAD DE 2021 Y AÑOS ANTERIORES, CON MOTIVO DE PODER DIFERENCIAR LOS SALDOS DE LA CONTABILIDAD DEL EJERCICIO ACTUAL CON LA DE AÑOS PASADOS.

Handwritten signature in blue ink.

**I) NOTAS AL ESTADO DE SITUACION FINANCIERA**  
**a) NOTAS DE DESGLOSE**  
 DEL 01 DE ENERO AL 31 DE DICIEMBRE DE 2022

**BIENES MUEBLES, INMUEBLES E INTANGIBLES**

EL RUBRO DE BIENES INMUEBLES REFLEJA EL VALOR DE LOS BIENES DE ESTE INSTITUTO AL 31 DE DICIEMBRE DE 2022, DE LOS TERRENOS COMO LA INFRAESTRUCTURA DE LOS MISMOS.

Se tiene los siguiente Saldos de Terrenos:

CONCEPTO	VALOR TERRENO	VALOR CONSTRUCCION
Terrenos	\$ 23,114,731.94	\$ -
<b>Subtotal 1:</b>	<b>\$ 23,114,731.94</b>	<b>\$ -</b>

Se tiene los siguiente Saldos de Edificios no Habitacionales:

CONCEPTO	VALOR TERRENO	VALOR CONSTRUCCION
Bienes Inmuebles	\$ 23,114,731.94	\$ -
Valor Construcción.	\$ -	\$ 35,403,604.05
	\$ -	\$ -
<b>Subtotal 2:</b>	<b>\$ 23,114,731.94</b>	<b>\$ 35,403,604.05</b>
<b>Gran Total:</b>		<b>\$ 58,518,335.99</b>


CONCEPTO	IMPORTE
Software	\$ -
Licencias Informáticas e Intelectuales	\$ 7,505.20
<b>Total:</b>	<b>\$ 7,505.20</b>

EL RUBRO DE BIENES INTANGIBLES TIENE SALDO AL CIERRE AL 31 DE DICIEMBRE DE 2022, POR LA CANTIDAD DE \$ 7,505.20 Y REFLEJA TODOS LOS BIENES INTANGIBLES PROPIEDAD DE ESTE INSTITUTO.

**ESTIMACIONES Y DETERIOROS**

LA DEPRECIACION ACUMULADA POR DETERIORO DE ACTIVO CIERRA AL 31 DE DICIEMBRE 2022 CON UN MONTO DE -88,121,722.33. LOS CUALES SE INTEGRAN DE LA SIGUIENTE MANERA:

<b>1-2-6-1- - - (Depreciación Acumulada de Inmuebles)</b>	<b>-12,917,807.15</b>
1-2-6-1-01- - Dep. Colonia Tigresa	-\$1,479,761.29
1-2-6-1-02- - Dep. San Isidro	-\$1,424,955.32
1-2-6-1-03- - Dep. Colonia Las Gaviotas	-\$7,071,836.62
1-2-6-1-05- - Dep. Acumulada Ejido Rojo Gómez	-\$1,644,179.21
1-2-6-1-07- - Ria. Oriente 8ta Sección	-\$1,297,074.71
<b>1-2-6-2- - - (Depreciación Acumulada de muebles)</b>	<b>-75,203,915.18</b>
<b>1-2-6-2-01- - Dep. Acum Mob. de Oficina y Estantería.</b>	<b>-53,672,722.30</b>
1-2-6-2-01-01- Dep. Acum Mobiliario	-\$2,438,675.28
1-2-6-2-01-04- Dep. Acum Bienes Informaticos	-\$938,475.07
1-2-6-2-01-06- Dep. Acum Mobiliario y Equipo Focotab	\$0.00
1-2-6-2-01-07- Dep. Acum. Equipo de Administracion	-\$295,571.95
1-2-6-2-01-08- Dep. Acum Mob. y Epo.	\$0.00
<b>1-2-6-2-02- - Dep. Acum Mob. y Educatcional</b>	<b>-2,153,162.73</b>
1-2-6-2-02-01- Dep. Acum Equipo y Aparatos Audiovisuales	-\$106,893.65
1-2-6-2-02-03- Dep. Acum Camaras Fotograficas y de Video	-\$114,257.52
1-2-6-2-02-05- Dep. Acum Otros Mob y Eq Educatcional y Recreativo.	-\$1,932,011.56
<b>1-2-6-2-03- - Dep. Acum. Equipo Medico y de Laboratorio</b>	<b>-\$1,911,601.30</b>
1-2-6-2-03-01- Dep. Acum Equipos Medico y de Laboratorio.	-\$1,911,601.30
1-2-6-2-03-03- Dep. Acum. Equipo e Instrumental	\$0.00
<b>1-2-6-2-04- - Dep. Acum. Equipo de Transporte</b>	<b>-\$35,978,884.86</b>
1-2-6-2-04-01- Dep. Acum Veh y eq. tierra dest exclus p/ desas natu	-\$39,685,988.10
1-2-6-2-04-04- Dep. Acum. Transporte Maritimos	-\$2,292,896.76
1-2-6-2-04-05- Dep. Acum Equipos de Transporte Terrestre Focotab	\$0.00
1-2-6-2-04-07- Dep. Acum. Equipo de Transporte	\$0.00
<b>1-2-6-2-05- - Dep. Acum. Equipo de Defensa y Seguridad</b>	<b>-\$2,370,172.73</b>
1-2-6-2-05-01- Dep. Acum. Maquinaria y Eq de Defensa y Seg Pública	-\$2,370,172.73
1-2-6-2-05-02- Dep. Acum Equipo de Defensa Focotab	\$0.00
1-2-6-2-05-03- Dep. Acum. Equipo de Defensa y Seguridad	\$0.00
<b>1-2-6-2-06- - Dep. Acum. Maquinaria y Otros Eq y Herramientas</b>	<b>-\$29,117,371.26</b>
1-2-6-2-06-02- Dep. Acum Maquinaria Equipo Industrial	-\$11,431.84
1-2-6-2-06-04- Dep. Acum Maquinaria y equipo de construcción	-\$17,768.88
1-2-6-2-06-06- Dep. Acum Eq y Aparatos de Comunicacion Y telecom	-\$15,246,463.18
1-2-6-2-06-07- Dep. Acum Eq y Aparat de Comunic Y telecom Focotab	\$0.00
1-2-6-2-06-08- Dep. Acum Maquinaria y Eq Electrico y Electronico.	-\$6,353,323.70
1-2-6-2-06-09- Dep. Acum Herramientas y Maq. Herramientas	-\$7,488,383.66
1-2-6-2-06-10- Dep. Acum Herramientas y Maq. Focotab	\$0.00
1-2-6-2-06-13- Dep. Acum. Mob. y Otros Equipos	\$0.00
<b>1-2-6-4- - - (Amortización acumulada de activos intangibles)</b>	<b>\$0.00</b>
1-2-6-4-01- - Software Saacg Net	\$0.00





TABASCO

INSTITUTO DE PROTECCIÓN CIVIL DEL ESTADO DE TABASCO



IPCET INSTITUTO DE PROTECCIÓN CIVIL DEL ESTADO DE TABASCO

I) NOTAS AL ESTADO DE SITUACION FINANCIERA a)NOTAS DE DESGLOSE DEL 01 DE ENERO AL 31 DE DICIEMBRE DE 2022

OTROS ACTIVOS

EL PRESENTE INSTITUTO NO TIENE VALORES EN GARANTÍA AL 31 DE DICIEMBRE DE 2022.

PASIVOS

CUENTAS POR PAGAR A CORTO PLAZO:

EL PASIVO CIRCULANTE, AL CIERRE AL 31 DE DICIEMBRE 2022, LO INTEGRAN LAS CUENTAS DE LAS FINANCIERAS A PAGAR A CORTO PLAZO, ASI COMO RETENCIONES Y CONTRIBUCIONES.

Table with 6 columns: CUENTAS POR PAGAR A CORTO PLAZO, IMPORTES, 30 días, 60 días, 90 días, 120 días. Rows include Servicios Personales por Pagar a Corto Plazo, Proveedores por Pagar a Corto Plazo, Retenciones y contribuciones por Pagar, Devoluciones de Contribuciones por pagar, Otras Cuentas por Pagar a Corto Plazo, Subtotal 1, and a second table for OTROS PASIVOS A CORTO PLAZO with rows for Otros Pasivos a Corto Plazo, Subtotal 2, and TOTAL PASIVO CIRCULANTES (1+2).

LOS SALDOS EN EL RUBRO DE SERVICIOS PERSONALES POR PAGAR A CORTO PLAZO CORRESPONDE AL IMPORTE POR PAGAR DE CUOTAS PATRONALES AL INSTITUTO DE SEGURIDAD SOCIAL DEL ESTADO DE TABASCO CON MOTIVO DE PAGARSE EN EL MES SIGUIENTE.

LOS SALDOS DE PROVEEDORES A CORTO PLAZO CORRESPONDE A: \*PROVEEDOR ELECTROTALLER INDUSTRIAL Y COMERCIAL EL RURAL SA CV CON UN IMPORTE DE \$7,266.38. \*EL PROVEEDOR GRUPO COMERCIAL E INDUSTRIAL TENDAS SA DE CV CON UN IMPORTE DE \$283,585.20 \*EL PROVEEDOR LAZARO GARCIA CAMPOS CON UN IMPORTE DE \$45,279.44 \*EL PROVEEDOR GABRIELA MENDEZ AGUILAR CON UN IMPORTE DE \$23,115.68 \*PROVEEDOR COMERCIALIZADORA CENTRO TABASQUEÑO SA DE CV CON UN IMPORTE DE \$253,872.85 \*EL PROVEEDOR COMERCIO Y CONSTRUCCION DE TABASCO S.A. DE C.V. CON UN IMPORTE DE \$63,800.00. \*EL PROVEEDOR AGOMPEL S.A. DE C.V. CON UN IMPORTE DE \$1,225,085.28 \*EL PROVEEDOR INDUSTRIA Y PROCESOS VICA SA DE CV CON UN IMPORTE DE \$138,184.54. \*EL PROVEEDOR RICARDO PEREZ CORDOVA CON UN IMPORTE DE \$39,928.36. \*EL PROVEEDOR BLANCA ISABEL RAMIREZ DE LA CRUZ CON UN IMPORTE DE \$74,634.40. \*EL PROVEEDOR DIACSA DISEÑOS ASESORIAS Y CONSTRUCCIONES CON UN IMPORTE DE \$13,665.54 \*EL PROVEEDOR SAGHER SECURITY AND TECHNOLOGY S. DE R.L. DE C.V. CON UN IMPORTE DE \$7,380,384.00. \*EL PROVEEDOR IMPRESOS Y PUBLICIDAD PEÑA CON UN IMPORTE DE \$86,014.00. \*EL PROVEEDOR GOTTEN Y ASOCIADOS SA DE CV CON UN IMPORTE DE \$166,475.66.

LOS SALDOS DE RETENCIONES Y CONTRIBUCIONES CORRESPONDIENTE A LOS IMPUESTOS DE ISR RETENIDOS POR CONCEPTOS DE SUELDOS Y SALARIOS Y ASIMILADOS A SALARIOS DEL PERIODO DEL MES DE OCTUBRE QUEDARON PROVISIONADOS PARA PAGARSE EN EL MES SIGUIENTE DE ACUERDO A LO ESTIPULADO EN EL CODIGO FISCAL DE LA FEDERACION QUE SEÑALA A MAS TARDAR DEL DIA 17 DEL MES POSTERIOR DEL PERIODO QUE CORRESPONDE.

EL PASIVO CON CANTIDAD DE \$3,654,000.00 CORRESPONDEN A UNA OPERACIÓN EFECTUADA CON EL PROVEEDOR DC AVIATIONS SOLUTIONS S.A. DE C.V., AMPARADA CON FACTURA DE FOLIO FISCAL: "64047-efb-804c-428b-86b3-7f930678fe5c" Y CON NUMERO DE SERIE DEL CSD: 00001000000304214048. HACIENDO MENCIÓN A EL CONCEPTO DE "TERCER PAGO PARA LA ADQUISICIÓN DE UNA AERONAVE USADA DE ALA ROTATIVA (HELICÓPTERO) CON LAS SIGUIENTES CARACTERÍSTICAS: MARCA: AGUSTA WESTLAND. MODELO: AW109E POWER, N° DE SERIE: 11134. AÑO DE FABRICACIÓN: 2002. CON NÚMERO DE CONTRATO PR014-01/16." EL CUAL EN LA ACTUALIDAD SE ENCUENTRA EN UN PROCESO DE LITIGIO CON N° DE DEMANDA: CI-DGI-259/2017.

Handwritten signature in blue ink.

**II) NOTAS AL ESTADO DE ACTIVIDADES  
DEL 01 DE ENERO AL 31 DE DICIEMBRE DE 2022**
**INGRESOS DE GESTIÓN**

EL ESTADO DE ACTIVIDADES SE ELABORO CON BASE A LOS LINEAMIENTOS DE LA LEY GENERAL DE CONTABILIDAD GUBERNAMENTAL Y CON BASE EN LOS NUEVOS FORMATOS EMITIDOS POR EL CONSEJO NACIONAL DE ARMONIZACIÓN CONTABLE (CONAC).

**Total de Ingresos de Gestión**

ESTA CUENTA REFLEJA EL IMPORTE DE LOS INGRESOS DE GESTIÓN RECIBIDOS POR EL INSTITUTO AL 31 DE DICIEMBRE DE 2022, SE OBTUVIERON INGRESOS DE ESTE RUBRO DE LA SIG. MANERA.

CONCEPTO	IMPORTE
Dirección de Administración	\$ 2,818,933.86
<b>Total:</b>	<b>\$ 2,818,933.86</b>

**INGRESOS DE PARTICIPACIONES, APORTACIONES, TRANSFERENCIAS, ASIGNACIONES Y OTROS.**
**Total de Participaciones**

ESTE RUBRO REFLEJA EL IMPORTE DE LAS PARTICIPACIONES QUE FUERON AUTORIZADAS A ESTE INSTITUTO POR LA SECRETARIA DE FINANZAS AL 31 DE DICIEMBRE DE 2022.

CONCEPTO	IMPORTE
Dirección de Administración	\$ 106,517,705.14
<b>Total:</b>	<b>\$ 106,517,705.14</b>

ESTO SE APLICÓ A DIVERSOS GASTOS DE FUNCIONAMIENTO CON BASE A LA NORMATIVIDAD VIGENTE Y AL PRESUPUESTO AUTORIZADO PARA ESTE PERIODO.

**GASTOS Y OTRAS PERDIDAS**

ESTA INTEGRADA POR LOS GASTOS OPERATIVOS DE FUNCIONAMIENTO DE ESTE INSTITUTO Y CON BASE AL INGRESO REGISTRADO Y AUTORIZADO, SE APLICARÓN LOS GASTOS DE LA SIGUIENTE FORMA:

CONCEPTO	IMPORTE
Dirección de Administración	\$ 65,272,833.46
<b>Total:</b>	<b>\$ 65,272,833.46</b>





II) NOTAS AL ESTADO DE ACTIVIDADES DEL 01 DE ENERO AL 31 DE DICIEMBRE DE 2022

SERVICIOS PERSONALES

EN EL SALDO DE ESTE RUBRO SE REGISTRAN LAS CUENTAS DE REMUNERACIONES AL PERSONAL DE CARÁCTER PERMANENTE, REMUNERACIONES AL PERSONAL DE CARÁCTER TRANSITORIO, REMUNERACIONES ADICIONALES Y ESPECIALES, SEGURIDAD SOCIAL, OTRAS PRESTACIONES SOCIALES Y ECONOMICAS, PAGO DE ESTIMULOS A SERVIDORES PÚBLICOS E IMPUESTOS SOBRE NÓMINAS Y OTROS QUE SE DERIVEN DE UNA RELACIÓN LABORAL, ESTOS SALDOS ESTAN IGUALES A LOS DEL GASTO REPORTADO EN EL PRESUPUESTO.

Table with 2 columns: CONCEPTO, IMPORTE. Rows: Dirección de Administración, Total: \$ 51,183,499.85

MATERIALES Y SUMINISTROS

EL SALDO DE ESTE RUBRO LA INTEGRAN LAS SIGUIENTES CUENTAS DE COMBUSTIBLES, LUBRICANTES Y ADITIVOS, MATERIALES DE ADMINISTRACIÓN DOCUMENTOS Y ARTICULOS OFICIALES, MATERIALES Y ARTICULOS DE CONSTRUCCIÓN Y DE REPARACIÓN, VESTUARIO Y HERRAMIENTAS, REFACC.Y ACCESORIOS MENORES.

Table with 2 columns: CONCEPTO, IMPORTE. Rows: Dirección de Administración, Total: \$ 6,169,401.65

SERVICIOS GENERALES

EL SALDO DE ESTE RUBRO LA INTEGRAN LAS SIGUIENTES CUENTAS CONTABLES, SERVICIOS BASICOS, SERVICIOS DE ARRENDAMIENTO, SERVICIOS PROFESIONALES, CIENTIFICOS, TECNICOS Y OTROS SERVICIOS, SERVICIOS DE TRASLADO Y VIATICOS Y OTROS SERVICIOS GENERALES.

Table with 2 columns: CONCEPTO, IMPORTE. Rows: Dirección de Administración, Total: \$ 7,919,931.96

OTROS GASTOS

ESTE RUBRO REFLEJA EL IMPORTE POR ACTUALIZACIÓN POR CONCEPTO DE OTROS GASTOS POR AYUDA SOCIALES Y DEPRECIACIÓN DE LOS ACTIVOS, ASIGNADO AL PRESENTE INSTITUTO.

Table with 2 columns: CONCEPTO, IMPORTE. Rows: Dirección de Administración, Total: \$ 7,863,951.19

Handwritten signature in blue ink.



**TABASCO**

INSTITUTO DE PROTECCIÓN CIVIL  
DEL ESTADO DE TABASCO



**IPCET**

INSTITUTO DE PROTECCIÓN CIVIL  
DEL ESTADO DE TABASCO

**III) NOTAS AL ESTADO DE VARIACIONES EN LA HACIENDA PUBLICA/PATRIMONIO  
DEL 01 DE ENERO AL 31 DE DICIEMBRE DE 2022**

AL ESTADO DE VARIACIONES EN LA HACIENDA PUBLICA/PATRIMONIO SE ELABORO CON BASE A LOS LINEAMIENTOS DE LA NUEVA LEY GENERAL DE CONTABILIDAD GUBERNAMENTAL Y CON BASE EN LOS NUEVOS FORMATOS EMITIDOS POR EL CONSEJO NACIONAL DE ARMONIZACIÓN CONTABLE (CONAC).

**HACIENDA PUBLICA/ PATRIMONIO CONTRIBUIDO**

LA HACIENDA PUBLICA/PATRIMONIO CONTRIBUIDO EN EL AÑO 2015 HA SUFRIDO MODIFICACIÓN POR TIPO DE NATURALEZA DE LOS MONTO DE CIERTOS BIENES A REVALUACIÓN DE LOS MISMOS, POR LO QUE CUMPLE CON LA NORMATIVIDAD VIGENTE DEL GOBIERNO DEL ESTADO.

PATRIMONIO CONTRIBUIDO	ACTUAL	ANTERIOR
APORTACIONES	67,798,743.33	67,798,743.33
ACTUALIZACIONES	0.00	0.00



IV) NOTAS AL ESTADO DE FLUJOS DE EFECTIVO AL 31 DE DICIEMBRE DE 2022

EL ESTADO DE FLUJO SE ELÉBORO CON BASE A LOS LINEAMIENTOS DE LA LEY GENERAL DE CONTABILIDAD GUBERNAMENTAL Y CON BASE EN LOS NUEVOS FORMATOS EMITIDOS POR EL CONSEJO NACIONAL DE ARMONIZACIÓN CONTABLE (CONAC).

EFFECTIVO Y EQUIVALENTES

EL ANÁLISIS DE LOS SALDOS INICIAL Y FINAL QUE FIGURAN EN LA ÚLTIMA PARTE DEL ESTADO DE FLUJO DE EFECTIVO EN LA CUENTA DE EFECTIVO Y EQUIVALENTES ES COMO SIGUE.

ESTÁN INTEGRADO POR LAS CUENTAS DE EFECTIVO Y BANCOS TESORERÍA POR UN IMPORTE AL CIERRE DE DICIEMBRE 2022 DE \$ 5,029,120.46, HUBO DISMINUCIÓN COMPARADO AL MES DE NOVIEMBRE DE 2022 POR LA CANTIDAD DE \$ 2,047,981.57

Table with 3 columns: Description, INICIAL, FINAL. Rows include: EFECTIVO EN BANCOS - TESORERÍA, EFECTIVO EN BANCOS - DEPENDENCIAS, INVERSIONES TEMPORALES (HASTA 3 MESES), FONDOS CON AFECTACIÓN ESPECÍFICA, DEPÓSITOS DE FONDOS DE TERCEROS Y OTROS, TOTAL DE EFECTIVO Y EQUIVALENTES.

ADQUISICIONES DE BIENES MUEBLES E INMUEBLES CON SU MONTO

Table with 5 columns: RECURSO, MES, CONCEPTO, IMPORTE, IVA, PAGADO. Lists various acquisitions from March and December 2022, including equipment, vehicles, and office supplies.

CONCILIACIÓN DE LOS FLUJOS DE EFECTIVO NETOS DE LAS ACTIVIDADES DE OPERACIÓN Y LA CUENTA DE AHORRO/DESAHORRO ANTES DE RUBROS EXTRAORDINARIOS. A CONTINUACIÓN, SE PRESENTA.

Table with 3 columns: Description, INICIAL, FINAL. Rows include: AHORRO/DESAHORRO ANTES DE RUBROS EXTRAORDINARIOS, MOVIMIENTOS DE PARTIDAS (O RUBROS) QUE NO AFECTAN AL EFECTIVO, DEPRECIACIÓN, AMORTIZACIÓN, INCREMENTOS EN LAS PROVISIONES, INCREMENTO EN INVERSIONES PRODUCIDO POR REVALUACIÓN, GANANCIA/PÉRDIDA EN VENTA DE PROPIEDAD, PLANTA Y EQUIPO, INCREMENTO EN CUENTAS POR COBRAR, PARTIDAS EXTRAORDINARIAS, TOTAL AHORRO/DESAHORRO ANTES DE RUBROS EXTRAORDINARIOS.

Handwritten signature and initials in blue ink.



**b) NOTAS DE MEMORIA (CUENTAS DE ORDEN)  
DEL 01 DE ENERO AL 31 DE DICIEMBRE DE 2022**

**CUENTAS DE ORDEN CONTABLES Y PRESUPUESTARIAS:**

EN EL PERIODO PRESENTADO LA ENTIDAD NO REGISTRO OPERACIONES FINANCIERAS QUE IMPLICARÁN EL REGISTRO DE CUENTAS DE ORDEN CONTABLE

CONTABLES		
VALORES		
EMISION DE OBLIGACIONES		
AVALES Y GARANTÍAS		
JUICIOS		
CONTRATOS P/PRESTACION DE SERV		
Y CONSTRUCCIONES		
BIENES CONCESIONADOS EN COMODATO		


EN ATENCIÓN A LAS DISPOSICIONES ESTABLECIDAS EN LA LEY GENERAL DE CONTABILIDAD GUBERNAMENTAL Y AL MARCO NORMATIVO ESTABLECIDO POR EL CONSEJO NACIONAL DE ARMONIZACIÓN CONTABLE, EL ESTADO DE SITUACIÓN FINANCIERA DEL INSTITUTO DE PROTECCIÓN CIVIL DEL ESTADO PRESENTA EL SALDO DEL PERIODO DE LAS CUENTAS PRESUPUESTALES DEL INGRESO Y DEL EGRESO, LAS CUALES SE ENLISTAN EN EL SIGUIENTE CUADRO.

LEY DE INGRESOS PRESUPUESTALES	CANTIDADES	
LEY DE INGRESO ESTIMADA	\$ 69,154,207.42	SF/0021/2022
LEY DE INGRESO POR EJECUTAR	\$ 6,196,806.82	
LEY DE INGRESOS MODIFICADA	\$ 46,379,239.06	SF/AN0075/2022, SF/AN0052/2022, IPCET/181/2022, IPCET/0182/2022, IPCET/1161/2021, IPCET/0130/2022, SF/R10145/2022, SF/AP0089/2022, SEDENER-3118-006-IPCE1-2021/MOD-01.SF/AP0487/2022, IPCET/0384-BIS/2022, IPCET/0386-BIS/2022, SAIG/SSRH/1034/2022, IPCET/DA/1069/2022, SF/AP0628/2022, IPCET/DA/1070/2022, SAIG/SSRH/1838/2022, SF/AP0786/2022, SF/AP0827/2022, SF/AP0999/2022, IPCET/0082-BIS/2022, IPCET/1643/2022, IPCET/1445/2022, SF/AC0682/2022, SAIG/SSRH/2138/2022, IPCET/10384-BIS/2022, IPCET/10182/2022, IPCET/7741/2022, IPCET/7741/2022, IPCET/10755/2022, IPCET/7759/2022, SF/AP1061/2022, IPCET/7748/2022, IPCET/758/2022, IPCET/776/2022, IPCET/806/2022, IPCET/805/2022, SAIG/SSRH/2451/2022, DCAS-GRS-SARGISO-OGISOVSA-069-2021, SAIG/SSRH/1838/2022, IPCET/819/2022, IPCET/810/2022, ACUERDO SEDENER-3118-006-IPCE1-2021/MOD-01, SAIG/SSRH/3316/2022, SF/AP1214/2022, SF/AN1144/2022, SF/AN1180/2022, SF/AC0912/2022, IPCET/1018/2022, IPCET/1096/2022, IPCET/1088/2022, IPCET/1096/2022, IPCET/1099/2022, IPCET/1100/2022, IPCET/1143/2022, SF/AP0743/2022, SF/AP1298/2022, SF/AN1444/2022, SF/AP1431/2022, SF/AC1250/2022, SF/RE1351/2022, SAIG/SSRH/4540/2022, SAIG/SSRH/4799/2022, SF/AN1534/2022, SAIG/SSRH/4807/2022, SF/AP0932/2022, SF/AP1373/2022, IPCET/1084-BIS-1/2022, PCET/1084-BIS-2/2022, PCET/1084-BIS-3/2022, PCET/1084-BIS-4/2022, PCET/1084-BIS-5/2022, PCET/1084-BIS-6/2022, PCET/1084-BIS-7/2022, PCET/1084-BIS-8/2022, PCET/1084-BIS-9/2022, PCET/1084-BIS-10/2022, PCET/1084-BIS-11/2022, PCET/1084-BIS-12/2022, SF/AP1491/2022, SF/AP1631/2022, IPCET/1141/2022, SF/AP1664/2022
LEY DE INGRESOS DEVENGADA	\$ 109,336,639.66	
LEY DE INGRESOS RECAUDADO	\$ 99,275,386.68	

LEY DE EGRESOS PRESUPUESTALES	CANTIDADES	
PRESUPUESTO DE EGRESO APROBADO	\$ 69,154,207.42	SF/0021/2022
PRESUPUESTO DE EGRESO POR EJERCER	\$ 9,132,908.06	
PRESUPUESTO DE EGRESO MODIFICADO	\$ 46,379,239.06	SF/AN0075/2022, SF/AN0052/2022, IPCET/181/2022, IPCET/0182/2022, IPCET/1161/2021, IPCET/0330/2022, SF/R10145/2022, SF/AP0089/2022, SEDENER-3118-006-IPCE1-2021/MOD-01.SF/AP0487/2022, IPCET/0384-BIS/2022, IPCET/0386-BIS/2022, SAIG/SSRH/1034/2022, IPCET/DA/1069/2022, SF/AP0628/2022, IPCET/DA/1070/2022, SAIG/SSRH/1838/2022, SF/AP0786/2022, SF/AP0827/2022, SF/AP0999/2022, IPCET/0082-BIS/2022, IPCET/1643/2022, IPCET/1445/2022, SF/AC0682/2022, SAIG/SSRH/2138/2022, IPCET/10384-BIS/2022, IPCET/10182/2022, IPCET/7741/2022, IPCET/7741/2022, IPCET/10755/2022, IPCET/7759/2022, SF/AP1061/2022, IPCET/7748/2022, IPCET/758/2022, IPCET/776/2022, IPCET/806/2022, IPCET/805/2022, SAIG/SSRH/2451/2022, DCAS-GRS-SARGISO-OGISOVSA-069-2021, SAIG/SSRH/1838/2022, IPCET/819/2022, IPCET/810/2022, ACUERDO SEDENER-3118-006-IPCE1-2021/MOD-01, SAIG/SSRH/3316/2022, SF/AP1214/2022, SF/AN1144/2022, SF/AN1180/2022, SF/AC0912/2022, IPCET/1018/2022, IPCET/1096/2022, IPCET/1088/2022, IPCET/1096/2022, IPCET/1099/2022, IPCET/1100/2022, IPCET/1143/2022, SF/AP0743/2022, SF/AP1298/2022, SF/AN1444/2022, SF/AP1431/2022, SF/AC1250/2022, SF/RE1351/2022, SAIG/SSRH/4540/2022, SAIG/SSRH/4799/2022, SF/AN1534/2022, SAIG/SSRH/4807/2022, SF/AP0932/2022, SF/AP1373/2022, IPCET/1084-BIS-1/2022, PCET/1084-BIS-2/2022, PCET/1084-BIS-3/2022, PCET/1084-BIS-4/2022, PCET/1084-BIS-5/2022, PCET/1084-BIS-6/2022, PCET/1084-BIS-7/2022, PCET/1084-BIS-8/2022, PCET/1084-BIS-9/2022, PCET/1084-BIS-10/2022, PCET/1084-BIS-11/2022, PCET/1084-BIS-12/2022, SF/AP1491/2022, SF/AP1631/2022, IPCET/1141/2022, SF/AP1664/2022
PRESUPUESTO DE EGRESOS COMPROMETIDO	\$ 106,400,538.42	
PRESUPUESTO DE EGRESOS DEVENGADO	\$ 106,327,860.10	
PRESUPUESTO DE EGRESOS EJERCIDO	\$ 106,189,675.96	
PRESUPUESTO DE EGRESOS PAGADO	\$ 96,518,988.09	

Ve.   
ING. NAUCALÁN FERRER  
COORDINADOR GENERAL DEL  
INSTITUTO DE PROTECCION CIVIL.

REVISÓ  
  
L.C.P. RUBI LARIÓ RODRIGUEZ  
DIRECTORA ADMINISTRATIVA

ELABORÓ  
  
L.C.P. JOSE ABEL RAMÓN GARCÍA  
JEFE DEL DEPTO. DE RECURSOS  
FINANCIEROS Y CONTABILIDAD

"Bajo protesta de decir verdad declaramos que los Estados Financieros y sus notas, son razonablemente correctos y son responsabilidad del emisor"



TABASCO

INSTITUTO DE PROTECCIÓN CIVIL DEL ESTADO DE TABASCO  
C) NOTAS DE GESTIÓN ADMINISTRATIVA  
AL 31 DE DICIEMBRE DE 2022  
(PESO MEXICANO)



IPCET

INSTITUTO DE PROTECCIÓN CIVIL  
DEL ESTADO DE TABASCO

## 1.- INTRODUCCIÓN

EL OBJETIVO DEL PRESENTE DOCUMENTO, ES LA REVELACIÓN DE LOS ASPECTOS FINANCIEROS Y CONTABLES MÁS RELEVANTES DEL INSTITUTO DE PROTECCIÓN CIVIL DEL ESTADO TABASCO, ELABORÁNDOSE LOS ESTADOS FINANCIEROS CON BASE A LOS LINEAMIENTOS DE LA NUEVA LEY GENERAL DE CONTABILIDAD GUBERNAMENTAL Y A LOS NUEVOS FORMATOS EMITIDOS POR EL CONSEJO NACIONAL DE ARMONIZACIÓN CONTABLE (CONAC).

## 2.- PANORAMA ECONÓMICO Y FINANCIERO

EL INSTITUTO DE PROTECCIÓN CIVIL DEL ESTADO TABASCO, OPERA CON UN ESQUEMA DE PRESUPUESTO Y PATRIMONIO Y APLICA SU PRESUPUESTO ASIGNADO CON RACIONALIDAD Y AUSTERIDAD DE ACUERDO A LAS NORMAS VIGENTES, SIENDO SU RÉGIMEN JURÍDICO DE PERSONA MORAL CON FINES NO LUCRATIVOS.

## 3.- AUTORIZACIÓN E HISTORIA

EN BASE AL DECRETO 185, SE EXPIDE LA LEY DE PROTECCIÓN CIVIL DEL ESTADO DE TABASCO Y SE CREA EL INSTITUTO DE PROTECCIÓN CIVIL DEL ESTADO DE TABASCO, PUBLICADO EN EL SUPLEMENTO D, DEL PERIÓDICO OFICIAL NÚMERO 7546, DE FECHA 31 DE DICIEMBRE DE 2014, ENTRANDO EN VIGOR EL 01 DE ENERO DE 2015, LA CUAL EN SU ARTÍCULO TRANSITORIO SEXTO ESTABLECE QUE SE TOMARAN LAS MEDIDAS CONDUCTENTES PARA TRANSFERIR AL INSTITUTO EL PRESUPUESTO Y LOS BIENES MUEBLES E INMUEBLES ASIGNADOS A LA COORDINACIÓN DE PROTECCIÓN CIVIL DEPENDIENTE DE LA SECRETARÍA DE GOBIERNO DEL ESTADO DE TABASCO, MISMOS QUE PASARÁN A FORMAR PARTE DEL PATRIMONIO DEL INSTITUTO DE PROTECCIÓN CIVIL DEL ESTADO DE TABASCO, EN EL MARCO DE DICHA DISPOSICIÓN DE LEY, A PARTIR DEL PRIMERO DE ENERO DE 2015, EL INSTITUTO DE PROTECCIÓN CIVIL DEL ESTADO DE TABASCO RECIBIÓ, PARA EFECTOS DE OPERACIÓN DE SUS FUNCIONES, LOS BIENES MUEBLES E INMUEBLES QUE ESTABAN EN USO POR LA COORDINACIÓN DE PROTECCIÓN CIVIL DE LA SECRETARÍA DE GOBIERNO. EN VIRTUD DEL CITADO DECRETO 185, DICHOS MUEBLES E INMUEBLES PRESENTAN UN ESTATUS CONTABLE Y ADMINISTRATIVO EN CALIDAD DE REGULARIZACIÓN, COMO RESULTADO DE UN PROCESO PREVIO EN QUE LOS ALUDIDOS BIENES FUERON TRANSFERIDOS DEL PATRIMONIO DE LA SECRETARÍA DE SEGURIDAD PÚBLICA A LA SECRETARÍA DE GOBIERNO DEL ESTADO DE TABASCO, QUE INICIO EL 10 DE ENERO DE 2013, SEGÚN CONSTA EN ACTA DE TRANSFERENCIA, SEGÚN DECRETO 270 EN EL QUE SE REFORMA LA LEY ORGÁNICA DEL PODER EJECUTIVO DEL ESTADO DE TABASCO, PUBLICADO EN EL SUPLEMENTO B DEL PERIÓDICO OFICIAL NÚMERO 7366 DE FECHA 26 DE DICIEMBRE DE 2012, EL CUAL ENTRO EN VIGOR EL 1 DE ENERO DE 2013, QUEDANDO ASENTADAS LAS BASES PARA LA OBTENCIÓN DE LA INFORMACIÓN SOPORTE DE LOS BIENES MUEBLES E INMUEBLES PARA OBTENER LOS DOCUMENTOS NECESARIOS Y TRAMITAR LA REGULARIZACIÓN DE LOS MISMOS, Y EFECTUAR LOS REGISTROS CONTABLES Y FINANCIEROS, EN LA MINUTA DE TRABAJO QUE SE CELEBRÓ CON MOTIVO DE LA TRANSFERENCIA DE LA SECRETARÍA DE GOBIERNO AL INSTITUTO DE PROTECCIÓN CIVIL DEL ESTADO DE TABASCO, EL DÍA 01 DE MARZO DE 2015, A LAS 18:00 HORAS EN LUGAR QUE OCUPA LA SALA DE JUNTA DEL PISO 6 DE LA SECRETARÍA DE GOBIERNO, SITA EN AVENIDA GREGORIO MÉNDEZ ESQ. CON CALLE CARRANZA, EN LA CIUDAD DE VILLAHERMOSA TABASCO, QUEDANDO CONCLUIDO ESTE ACTO DE TRASPASO O TRANSFERENCIA A LAS 12:00 HORAS, DEL DÍA 16 DE JULIO DE 2015, SEGÚN ACTA ADMINISTRATIVA ENTREGA-RECEPCIÓN DE OFICINAS DE LA ADMINISTRACIÓN PÚBLICA ESTATAL PARA ACTOS DE TRASPASO O TRANSFERENCIA NUM: DCAP-ER-689/B2-196/07-15.

## 4.- ORGANIZACIÓN Y OBJETO SOCIAL

DENTRO DEL OBJETO DEL INSTITUTO DE PROTECCIÓN CIVIL DEL ESTADO DE TABASCO, SE ENCUENTRAN LOS SIGUIENTES

A).-EL SISTEMA ESTATAL ES UN CONJUNTO ORGÁNICO Y ARTICULADO DE ESTRUCTURAS, RELACIONES FUNCIONALES, MÉTODOS, NORMAS, INSTANCIAS, PRINCIPIOS, INSTRUMENTOS, POLÍTICAS, PROCEDIMIENTOS, SERVICIOS Y ACCIONES, QUE ESTABLECEN CORRESPONSABLEMENTE LAS DEPENDENCIAS Y ENTIDADES DEL SECTOR PÚBLICO ENTRE SI, CON LAS ORGANIZACIONES DE LOS DIVERSOS GRUPOS VOLUNTARIOS, SOCIALES, PRIVADOS Y CON LOS PODERES LEGISLATIVOS, EJECUTIVO Y JUDICIAL, LOS ORGANISMOS AUTÓNOMOS Y LOS MUNICIPIOS, A FIN DE EFECTUAR ACCIONES COORDINADAS EN MATERIA DE PROTECCIÓN CIVIL.

B).-EL OBJETIVO GENERAL DEL SISTEMA ESTATAL ES DE PROTEGER A LA PERSONA, A LA SOCIEDAD Y SU ENTORNO, ANTE LA EVENTUALIDAD DE LOS RIESGOS Y PELIGROS QUE REPRESENTAN LOS AGENTES PERTURBADORES Y LA VULNERABILIDAD EN EL CORTO, MEDIANO Y LARGO PLAZO PROVOCADA POR FENÓMENOS NATURALES O ANTROPOGÉNICOS, A TRAVÉS DE LA GESTIÓN INTEGRAL DE RIESGOS Y EL FOMENTO DE LA CAPACIDAD DE ADAPTACIÓN, AUXILIO Y RESTABLECIMIENTO DE LA POBLACIÓN.

C).- PERIODO FISCAL

PERIODO DEL 1 DE ENERO AL 31 DE DICIEMBRE DE 2022

D).- RÉGIMEN JURÍDICO

ES DE RÉGIMEN DE DERECHO PÚBLICO, POR SER DEPENDENCIA DEL PODER EJECUTIVO DEL GOBIERNO DEL ESTADO DE TABASCO

E).- CONSIDERACIÓN FISCAL

RÉGIMEN: PERSONAS MORALES CON FINES NO LUCRATIVOS

I.-EL INSTITUTO DE PROTECCIÓN CIVIL DEL ESTADO DE TABASCO, TIENE COMO OBLIGACIONES FISCALES LA RETENCIÓN Y PAGO DE ISR, INFORMATIVA DE PROVEEDORES, PROVISIONALES O MENSUALES Y ANUAL, Y 3% SOBRE NÓMINA, ESTATAL DEL GOBIERNO DEL ESTADO.

F).- ESTRUCTURA ORGANIZACIONAL

I.- SU ESTRUCTURA ORGANIZACIONAL VIGENTE ES LA SIGUIENTE: (1) COORDINADOR GENERAL, (4) DIRECCIONES GENERALES, Y (20) JEFES DE DEPARTAMENTOS.

**5.- BASES DE PREPARACIÓN DE LOS ESTADOS FINANCIEROS.**

LA CONTABILIDAD SE ELABORA CUMPLIENDO CON LAS DISPOSICIONES LEGALES EMITIDAS EN LA LEY GENERAL DE CONTABILIDAD GUBERNAMENTAL Y SUS IMPLICACIONES PARA LOS GOBIERNOS LOCALES, ASÍ COMO EN LA NORMATIVIDAD EMITIDA POR EL CONSEJO NACIONAL DE ARMONIZACIÓN CONTABLE (CONAC).

ES IMPORTANTE MENCIONAR QUE UNO DE LOS ELEMENTOS PRINCIPALES PARA RENDICIÓN DE CUENTAS POR PARTE DE QUIENES ADMINISTRAN LOS RECURSOS PÚBLICOS, DEBE SER EL CORRECTO, OPORTUNO Y VERAZ REGISTRO DE LAS OPERACIONES QUE SE REALICEN, PARA QUE DE ESTA MANERA, SE CUENTE CON UNA CONTABILIDAD TRANSPARENTE QUE REFLEJE LA SITUACIÓN FINANCIERA REAL DEL ENTE PÚBLICO QUE SE TRATE.

**6).- POLÍTICAS DE CONTABILIDAD SIGNIFICATIVAS**

EL REGISTRO DE LAS OPERACIONES ESTÁ EN APEGO A LOS POSTULADOS BÁSICOS DE CONTABILIDAD GUBERNAMENTAL Y A LAS NORMAS Y MANUALES VIGENTES A PARTIR DEL AÑO 2012 Y SE PRESENTAN CON LAS SIGUIENTES BASES;

1. POSTULADOS BÁSICOS DE CONTABILIDAD GUBERNAMENTAL
2. NORMAS Y METODOLOGÍA PARA LA DETERMINACIÓN DE LOS MOMENTOS CONTABLES DE LOS EGRESOS
3. CLASIFICADOR POR OBJETO DEL GASTO
4. CLASIFICADOR POR RUBROS DE INGRESOS
5. PLAN DE CUENTAS
6. NORMAS Y METODOLOGÍA PARA LA EMISIÓN DE INFORMACIÓN FINANCIERA
7. ESTRUCTURA DE LOS ESTADOS FINANCIEROS BÁSICOS
8. MANUAL DE CONTABILIDAD GUBERNAMENTAL
9. PRINCIPALES REGLAS DE REGISTRO Y VALORACIÓN DEL PATRIMONIO Y
10. CLASIFICACIÓN FUNCIONAL DEL GASTO.

**7.- POSICIÓN EN MONEDA EXTRANJERA Y PROTECCIÓN POR REGISTRO CAMBIARIO.**

NO APLICA

## 8.- REPORTE ANALÍTICO DE ACTIVO

A).- VIDA ÚTIL O PORCENTAJES DE DEPRECIACIÓN, DETERIORO O AMORTIZACIÓN UTILIZADOS EN LOS DIFERENTES TIPOS DE ACTIVOS.

EN EL PRESENTE PERIODO QUE SE INFORMA, NO SE HAN APLICADO DEPRECIACIONES O AMORTIZACIONES EN LOS ACTIVOS DE ESTE INSTITUTO, POR SER DE NUEVA CREACIÓN DE ACUERDO A LAS REGLAS ESPECÍFICAS DEL REGISTRO Y VALORACIÓN DEL PATRIMONIO, EMITIDAS POR EL CONSEJO NACIONAL DE ARMONIZACIÓN CONTABLE (CONAC) PUBLICADAS EN EL DIARIO OFICIAL DE LA FEDERACIÓN EL DÍA 13 DE DICIEMBRE DE 2011.

B).- CAMBIOS EN EL PORCENTAJE DE DEPRECIACIÓN O VALOR RESIDUAL DE LOS ACTIVOS.

NO APLICA

## 9.- REPORTE DE LA RECAUDACIÓN

NO APLICA

## 10.- INFORMACIÓN SOBRE LA DEUDA Y EL REPORTE ANALÍTICO DE LA DEUDA

NO SE POSEE DEUDA AL 31 DE DICIEMBRE DE 2022

## 11.- CALIFICACIONES OTORGADAS

NO APLICA

## 12.- PROCESO DE MEJORAS

LA DIRECCIÓN LLEVA A CABO EL SEGUIMIENTO DE LOS CONTROLES MEDIANTE ACTIVIDADES CONTINUAS, CON LA FINALIDAD DE PROPORCIONAR UNA SEGURIDAD RAZONABLE SOBRE LA CONSECUCIÓN DE LOS OBJETIVOS DE ESTE INSTITUTO, RELATIVOS A LA FIABILIDAD DE LA INFORMACIÓN FINANCIERA, LA EFICACIA Y EFICIENCIA DE LAS OPERACIONES, ASÍ COMO SOBRE EL CUMPLIMIENTO DE LAS DISPOSICIONES LEGALES Y REGLAMENTARIAS APLICABLES.

## 13.- INFORMACIÓN POR SEGMENTOS

NO APLICA

## 14.- EVENTOS POSTERIORES AL CIERRE


NO APLICA

## 15.- PARTES RELACIONADAS


"NO EXISTEN PARTES RELACIONADAS QUE PUDIERAN EJERCER INFLUENCIA"

## 16.- SE CUMPLE CON DESCRIPCIÓN DE ANOTAR LA LEYENDA EN LOS ESTADOS FINANCIEROS.

"BAJO PROTESTA DE DECIR VERDAD DECLARAMOS QUE LOS ESTADOS FINANCIEROS Y SUS NOTAS SON RAZONABLEMENTE CORRECTOS Y SON RESPONSABILIDAD DEL EMISOR"

Vo. Bo.  
  
ING. MAURO VINICIO NEGRIN  
COORDINADOR GENERAL DEL INSTITUTO DE  
PROTECCIÓN CIVIL

REVISÓ  
  
L.C.P. RUBI LARRIOS RODRIGUEZ  
DIRECTORA ADMINISTRATIVA

ELABORÓ  
  
L.C.P. JOSE ABIGAIL RAMÓN GARCÍA  
JEFE DEL DEPTO. DE RECURSOS  
FINANCIEROS Y CONTABILIDAD



TABASCO

INSTITUTO DE PROTECCIÓN CIVIL DEL ESTADO DE TABASCO



IP CET

INSTITUTO DE PROTECCIÓN CIVIL DEL ESTADO DE TABASCO

V) CONCILIACIÓN ENTRE LOS INGRESOS PRESUPUESTARIOS Y CONTABLES, ASÍ COMO ENTRE LOS EGRESOS PRESUPUESTARIOS Y LOS GASTOS CONTABLES

INSTITUTO DE PROTECCIÓN CIVIL DEL ESTADO DE TABASCO (IPCET) CONCILIACIÓN ENTRE LOS INGRESOS PRESUPUESTARIOS Y CONTABLES CORRESPONDIENTE DEL 01 DE ENERO AL 31 DE DICIEMBRE DE 2022 (CIFRAS EN PESOS)	
<b>1. TOTAL DE INGRESOS PRESUPUESTARIOS</b>	\$ 109,336,639.66
<b>2. MÁS INGRESOS CONTABLES NO PRESUPUESTARIOS</b>	\$ -
2.1 INGRESOS FINANCIEROS	\$ -
2.2 INCREMENTO POR VARIACIÓN DE INVENTARIOS	\$ -
2.3 DISMINUCIÓN DEL EXCESO DE ESTIMACIONES POR PÉRDIDA O DETERIORO U OBSOLESCENCIA	\$ -
2.4 DISMINUCIÓN DEL EXCESO DE PROVISIONES	\$ -
2.5 OTROS INGRESOS Y BENEFICIOS VARIOS	\$ -
2.6 OTROS INGRESOS CONTABLES NO PRESUPUESTARIOS	\$ -
<b>3. MENOS INGRESOS PRESUPUESTARIOS NO CONTABLES</b>	\$ -
3.1 APROVECHAMIENTOS PATRIMONIALES	\$ -
3.2 INGRESOS DERIVADOS DE FINANCIAMIENTOS	\$ -
3.3 OTROS INGRESOS PRESUPUESTARIOS NO CONTABLES	\$ -
<b>4. TOTAL DE INGRESOS CONTABLES</b>	\$ 109,336,639.66

"BAJO PROTESTA DE DECIR VERDAD DECLARAMOS QUE LOS ESTADOS FINANCIEROS Y SUS NOTAS, SON RAZONABLEMENTE CORRECTOS Y SON RESPONSABILIDAD DEL EMISOR"

INSTITUTO DE PROTECCIÓN CIVIL DEL ESTADO DE TABASCO (IPCET)		
CONCILIACIÓN ENTRE LOS EGRESOS PRESUPUESTARIOS Y LOS GASTOS CONTABLES		
CORRESPONDIENTE DEL 01 DE ENERO AL 31 DE DICIEMBRE DE 2022		
(CIFRAS EN PESOS)		
<b>1. TOTAL DE EGRESOS PRESUPUESTARIOS</b>	<b>\$</b>	<b>106,327,860.10</b>
<b>2. MENOS EGRESOS PRESUPUESTARIOS NO CONTABLES</b>	<b>\$</b>	<b>41,442,620.45</b>
2.1 MATERIAS PRIMAS Y MATERIALES DE PRODUCCIÓN Y COMERCIALIZACIÓN	\$	-
2.2 MATERIALES Y SUMINISTROS	\$	-
2.3 MOBILIARIO Y EQUIPO DE ADMINISTRACIÓN	\$	538,143.91
2.4 MOBILIARIO Y EQUIPO EDUCACIONAL Y RECREATIVO	\$	86,014.00
2.5 EQUIPO E INSTRUMENTAL MÉDICO Y DE LABORATORIO	\$	-
2.6 VEHÍCULOS Y EQUIPO DE TRANSPORTE	\$	29,028,811.68
2.7 EQUIPO DE DEFENSA Y SEGURIDAD		
2.8 MAQUINARIA, OTROS EQUIPOS Y HERRAMIENTAS	\$	11,789,650.86
2.9 ACTIVOS BIOLÓGICOS	\$	-
2.1 BIENES INMUEBLES	\$	-
2.11 ACTIVOS INTANGIBLES		
2.12 OBRA PÚBLICA EN BIENES DE DOMINIO PÚBLICO	\$	-
2.13 OBRA PÚBLICA EN BIENES PROPIOS	\$	-
2.14 ACCIONES Y PARTICIPACIONES DE CAPITAL	\$	-
2.15 COMPRA DE TÍTULOS Y VALORES	\$	-
2.16 CONCESIÓN DE PRÉSTAMOS	\$	-
2.17 INVERSIONES EN FIDEICOMISOS, MANDATOS Y OTROS ANÁLOGOS	\$	-
2.18 PROVISIONES PARA CONTINGENCIAS Y OTRAS EROGACIONES ESPECIALES	\$	-
2.19 AMORTIZACIÓN DE LA DEUDA PÚBLICA	\$	-
2.2 ADEUDOS DE EJERCICIOS FISCALES ANTERIORES (ADEFAS)	\$	-
2.21 OTROS EGRESOS PRESUPUESTARIOS NO CONTABLES		
<b>3. MÁS GASTOS CONTABLES NO PRESUPUESTARIOS</b>	<b>\$</b>	<b>8,251,545.00</b>
3.1 ESTIMACIONES, DEPRECIACIONES, DETERIOROS, OBSOLESCENCIA Y AMORTIZACIONES	\$	7,863,951.19
3.2 PROVISIONES	\$	-
3.3 DISMINUCIÓN DE INVENTARIOS	\$	387,593.81
3.4 AUMENTO POR INSUFICIENCIA DE ESTIMACIONES POR PÉRDIDA O DETERIORO U OBSOLESCENCIA	\$	-
3.5 AUMENTO POR INSUFICIENCIA DE PROVISIONES	\$	-
3.6 OTROS GASTOS	\$	-
3.7 OTROS GASTOS CONTABLES NO PRESUPUESTARIOS	\$	-
<b>4. TOTAL DE GASTOS CONTABLES</b>	<b>\$</b>	<b>73,136,784.65</b>

"BAJO PROTESTA DE DECIR VERDAD DECLARAMOS QUE LOS ESTADOS FINANCIEROS Y SUS NOTAS, SON RAZONABLEMENTE CORRECTOS Y SON RESPONSABILIDAD DEL EMISOR"

Concepto	Egresos					Subejercicio 6 = ( 3 - 4 )
	Aprobado	Ampliaciones/ (Reducciones)	Modificado	Devengado	Pagado	
	1	2	3 = ( 1 + 2 )	4	5	
<b>Servicios Personales</b>	\$ 49,571,172.00	\$ 1,151,052.41	\$ 50,722,224.41	\$ 51,183,499.85	\$ 51,175,918.77	-\$ 461,275.44
Remuneraciones al Personal de Carácter Permanente	\$ 13,161,293.00	-\$ 133,526.62	\$ 13,027,766.38	\$ 13,177,003.33	\$ 13,177,003.33	-\$ 149,236.95
Remuneraciones al Personal de Carácter Transitorio	\$ 11,500,008.00	-\$ 419,173.25	\$ 11,080,834.75	\$ 11,239,107.81	\$ 11,239,107.81	-\$ 158,273.06
Remuneraciones Adicionales y Especiales	\$ 13,075,955.00	-\$ 723,176.94	\$ 12,352,778.06	\$ 12,387,861.40	\$ 12,387,861.40	-\$ 35,083.34
Seguridad Social	\$ 4,528,570.00	-\$ 1,000,959.85	\$ 3,527,610.15	\$ 3,644,447.32	\$ 3,636,866.24	-\$ 116,837.17
Otras Prestaciones Sociales y Económicas	\$ 6,120,712.00	\$ 3,439,662.19	\$ 9,560,374.19	\$ 9,553,575.25	\$ 9,553,575.25	\$ 6,798.94
Previsiones	\$ -	\$ -	\$ -	\$ -	\$ -	\$ -
Pago de Estímulos a Servidores Públicos	\$ 1,184,634.00	-\$ 11,773.12	\$ 1,172,860.88	\$ 1,181,504.74	\$ 1,181,504.74	-\$ 8,643.86
<b>Materiales y Suministros</b>	\$ 4,658,349.42	\$ 2,635,523.57	\$ 7,293,872.99	\$ 5,781,807.84	\$ 5,417,063.41	\$ 1,512,065.15
Materiales de Administración, Emisión de Documentos y Artículos Oficiales	\$ 493,000.00	-\$ 89,970.61	\$ 403,029.39	\$ 399,882.25	\$ 382,881.37	\$ 3,147.14
Alimentos y Utensilios	\$ 213,000.00	\$ 270,924.11	\$ 483,924.11	\$ 472,594.23	\$ 218,721.38	\$ 11,329.88
Materias Primas y Materiales de Producción y Comercialización	\$ 10,000.00	-\$ 10,000.00	\$ -	\$ -	\$ -	\$ -
Materiales y Artículos de Construcción y de Reparación	\$ 278,350.00	-\$ 29,849.91	\$ 248,500.09	\$ 211,866.45	\$ 211,866.45	\$ 36,633.64
Productos Químicos, Farmacéuticos y de Laboratorio	\$ 287,000.00	-\$ 33,770.00	\$ 233,230.00	\$ 228,841.48	\$ 186,913.12	\$ 6,388.52
Combustibles, Lubricantes y Aditivos	\$ 1,615,000.00	\$ 2,340,730.95	\$ 3,955,730.95	\$ 2,543,880.02	\$ 2,543,880.02	\$ 1,411,850.93
Vestuario, Blancos, Prendas de Protección y Artículos Deportivos	\$ 925,000.00	-\$ 111,179.73	\$ 813,820.27	\$ 813,820.27	\$ 813,820.27	\$ -
Materiales y Suministros Para Seguridad	\$ -	\$ -	\$ -	\$ -	\$ -	\$ -
Herramientas, Refacciones y Accesorios Menores	\$ 856,999.42	\$ 298,638.76	\$ 1,155,638.18	\$ 1,112,923.14	\$ 1,078,980.80	\$ 42,715.04
<b>Servicios Generales</b>	\$ 6,061,100.00	\$ 4,546,588.13	\$ 10,607,688.13	\$ 7,919,931.96	\$ 7,611,044.40	\$ 2,687,756.17
Servicios Básicos	\$ 1,970,200.00	-\$ 228,342.69	\$ 1,741,857.31	\$ 1,740,205.94	\$ 1,740,205.94	\$ 1,651.37
Servicios de Arrendamiento	\$ 112,000.00	\$ 266,000.00	\$ 378,000.00	\$ 378,000.00	\$ 378,000.00	\$ -
Servicios Profesionales, Científicos, Técnicos y Otros Servicios	\$ 371,500.00	\$ 4,275,493.82	\$ 4,646,993.82	\$ 2,386,678.00	\$ 2,386,678.00	\$ 2,260,315.82
Servicios Financieros, Bancarios y Comerciales	\$ 350,000.00	-\$ 48,955.88	\$ 301,044.12	\$ 301,044.12	\$ 301,044.12	\$ -
Servicios de Instalación, Reparación, Mantenimiento y Conservación	\$ 1,531,000.00	\$ 356,787.05	\$ 1,887,787.05	\$ 1,563,982.18	\$ 1,255,094.62	\$ 323,804.87
Servicios de Comunicación Social y Publicidad.	\$ -	\$ -	\$ -	\$ -	\$ -	\$ -
Servicios de Traslado y Viáticos	\$ 99,000.00	-\$ 13,590.17	\$ 85,409.83	\$ 86,415.12	\$ 86,415.12	-\$ 1,005.29
Servicios Oficiales	\$ -	\$ -	\$ -	\$ -	\$ -	\$ -
Otros Servicios Generales	\$ 1,627,400.00	-\$ 60,804.00	\$ 1,566,596.00	\$ 1,463,606.60	\$ 1,463,606.60	\$ 102,989.40
<b>Transferencias, Asignaciones, Subsidios y Otras Ayudas</b>	\$ 4,505,000.00	-\$ 4,500,000.00	\$ 5,000.00	\$ -	\$ -	\$ 5,000.00
Transferencias Internas y Asignaciones al Sector Público	\$ -	\$ -	\$ -	\$ -	\$ -	\$ -
Transferencias al Resto del Sector Público	\$ -	\$ -	\$ -	\$ -	\$ -	\$ -
Subsidios y Subvenciones	\$ -	\$ -	\$ -	\$ -	\$ -	\$ -
Ayudas Sociales	\$ 5,000.00	\$ -	\$ 5,000.00	\$ -	\$ -	\$ 5,000.00
Pensiones y Jubilaciones	\$ -	\$ -	\$ -	\$ -	\$ -	\$ -
Transferencias a Fideicomisos, Mandatos y Otros Análogos	\$ -	\$ -	\$ -	\$ -	\$ -	\$ -
Transferencias a la Seguridad Social	\$ -	\$ -	\$ -	\$ -	\$ -	\$ -
Donativos	\$ -	\$ -	\$ -	\$ -	\$ -	\$ -
Transferencias al Exterior	\$ 4,500,000.00	-\$ 4,500,000.00	\$ -	\$ -	\$ -	\$ -
<b>Bienes Muebles, Inmuebles e Intangibles</b>	\$ 4,358,586.00	\$ 41,928,540.61	\$ 46,287,126.61	\$ 41,442,620.45	\$ 32,314,961.51	\$ 4,844,506.16
Mobiliario y Equipo de Administración	\$ -	\$ 599,202.25	\$ 599,202.25	\$ 538,143.91	\$ 101,968.25	\$ 61,058.34
Mobiliario y Equipo Educativo y Recreativo	\$ -	\$ 88,600.00	\$ 88,600.00	\$ 86,014.00	\$ -	\$ 2,586.00
Equipo e Instrumental Médico y de Laboratorio	\$ -	\$ -	\$ -	\$ -	\$ -	\$ -
Vehículos y Equipo de Transporte	\$ -	\$ 33,801,863.68	\$ 33,801,863.68	\$ 29,028,811.68	\$ 21,648,427.68	\$ 4,773,052.00
Equipo de Defensa y Seguridad	\$ -	\$ -	\$ -	\$ -	\$ -	\$ -
Maquinaria, Otros Equipos y Herramientas	\$ -	\$ 11,789,650.86	\$ 11,789,650.86	\$ 11,789,650.86	\$ 10,564,565.58	\$ -

Concepto	Egresos					Subejercicio 6 = (3 - 4)
	Aprobado	Ampliaciones/ (Reducciones)	Modificado	Devengado	Pagado	
	1	2	3 = (1 + 2)	4	5	
Activos Biológicos	\$ -	\$ -	\$ -	\$ -	\$ -	\$ -
Bienes Inmuebles	\$ -	\$ -	\$ -	\$ -	\$ -	\$ -
Activos Intangibles	\$ 4,358,586.00	\$ 4,350,776.18	\$ 7,809.82	\$ -	\$ -	\$ 7,809.82
<b>Inversión Pública</b>	\$ -	\$ -	\$ -	\$ -	\$ -	\$ -
Obra Pública en Bienes de Dominio Público	\$ -	\$ -	\$ -	\$ -	\$ -	\$ -
Obra Pública en Bienes Propios	\$ -	\$ -	\$ -	\$ -	\$ -	\$ -
Proyectos Productivos y Acciones de Fomento	\$ -	\$ -	\$ -	\$ -	\$ -	\$ -
<b>Inversiones Financieras y Otras Provisiones</b>	\$ -	\$ 617,534.34	\$ 617,534.34	\$ -	\$ -	\$ 617,534.34
Inversiones Para el Fomento de Actividades Productivas	\$ -	\$ -	\$ -	\$ -	\$ -	\$ -
Acciones y Participaciones de Capital	\$ -	\$ -	\$ -	\$ -	\$ -	\$ -
Compra de Títulos y Valores	\$ -	\$ -	\$ -	\$ -	\$ -	\$ -
Concesión de Préstamos	\$ -	\$ -	\$ -	\$ -	\$ -	\$ -
Inversiones en Fideicomisos, Mandatos y Otros Análogos	\$ -	\$ -	\$ -	\$ -	\$ -	\$ -
Otras Inversiones Financieras	\$ -	\$ -	\$ -	\$ -	\$ -	\$ -
Provisiones para Contingencias y Otras Erogaciones Especiales	\$ -	\$ 617,534.34	\$ 617,534.34	\$ -	\$ -	\$ 617,534.34
<b>Participaciones y Aportaciones</b>	\$ -	\$ -	\$ -	\$ -	\$ -	\$ -
Participaciones	\$ -	\$ -	\$ -	\$ -	\$ -	\$ -
Aportaciones	\$ -	\$ -	\$ -	\$ -	\$ -	\$ -
Convenios	\$ -	\$ -	\$ -	\$ -	\$ -	\$ -
<b>Deuda Pública</b>	\$ -	\$ -	\$ -	\$ -	\$ -	\$ -
Amortización de la Deuda Pública	\$ -	\$ -	\$ -	\$ -	\$ -	\$ -
Intereses de la Deuda Pública	\$ -	\$ -	\$ -	\$ -	\$ -	\$ -
Comisiones de la Deuda Pública	\$ -	\$ -	\$ -	\$ -	\$ -	\$ -
Gastos de la Deuda Pública	\$ -	\$ -	\$ -	\$ -	\$ -	\$ -
Costo por Coberturas	\$ -	\$ -	\$ -	\$ -	\$ -	\$ -
Apoyos Financieros	\$ -	\$ -	\$ -	\$ -	\$ -	\$ -
Adeudos de Ejercicios Fiscales Anteriores (Adefas)	\$ -	\$ -	\$ -	\$ -	\$ -	\$ -
<b>Total del Gasto</b>	\$ 69,154,207.42	\$ 46,379,239.06	\$ 115,533,446.48	\$ 106,327,860.10	\$ 96,518,988.09	\$ 9,205,586.38

"Bajo protesta de decir verdad declaramos que los Estados Financieros y sus notas son razonablemente correctos y son responsabilidad del emisor"

Vo. Bo.

ING. MAURO MISZIG NEGRÍN  
COORDINADOR GENERAL DEL  
INSTITUTO DE PROTECCION CIVIL.

REVISÓ

L.C.P. RUBI LARIOS RODRIGUEZ  
DIRECTORA ADMINISTRATIVA

ELABORÓ

L.C.P. JOSE ABIGAIL RAMÓN GARCÍA  
JEFE DEL DEPTO. DE RECURSOS  
FINANCIEROS Y CONTABILIDAD





**INSTITUTO DE PROTECCIÓN CIVIL DEL ESTADO DE TABASCO**  
**Estado Analítico del Ejercicio del Presupuesto de Egresos**  
**Clasificación Económica (por tipo de Gasto)**  
**Del 1 de Enero al 31 de Diciembre de 2022**  
**(Peso Mexicano)**



Concepto	Egresos					Subejercicio 6 = (3-4)
	Aprobado	Ampliaciones / (Reducciones)	Modificado	Devengado	Pagado	
	1	2	(3=1+2)	4	5	
Gasto Corriente	\$ 64,795,621.42	\$ 3,833,164.11	\$ 68,628,785.53	\$ 64,885,239.65	\$ 64,204,026.58	\$ 3,743,545.88
Gasto de Capital	\$ 4,358,586.00	\$ 42,546,074.95	\$ 46,904,660.95	\$ 41,442,620.45	\$ 32,314,961.51	\$ 5,462,040.50
Amortización de la Deuda y Disminución de Pasivos	\$ -	\$ -	\$ -	\$ -	\$ -	\$ -
Pensiones y Jubilaciones	\$ -	\$ -	\$ -	\$ -	\$ -	\$ -
Participaciones	\$ -	\$ -	\$ -	\$ -	\$ -	\$ -
<b>Total del Gasto</b>	<b>\$ 69,154,207.42</b>	<b>\$ 46,379,239.06</b>	<b>\$ 115,533,446.48</b>	<b>\$ 106,327,860.10</b>	<b>\$ 96,518,988.09</b>	<b>\$ 9,205,586.38</b>

"Bajo protesta de decir verdad declaramos que los Estados Financieros y sus notas son razonablemente correctos y son responsabilidad del emisor"

Vo. Bo.

ING. MAURO ANZIG NEGRÍN  
 COORDINADOR GENERAL DEL INSTITUTO  
 DE PROTECCIÓN CIVIL.

REVISÓ

L.C.P. RUBÉN OSORIO RODRIGUEZ  
 DIRECTORA ADMINISTRATIVA

ELABORÓ

L.C.P. JOSE ABIGAIL RAMÓN GARCÍA  
 JEFE DEL DEPTO. DE RECURSOS  
 FINANCIEROS Y CONTABILIDAD

Rubros de Ingresos	Ingreso					Diferencia
	Estimado	Ampliaciones y Reducciones	Modificado	Devengado	Recaudado	
	(1)	(2)	(3= 1 + 2)	(4)	(5)	
Impuestos						
Cuotas y Aportaciones de Seguridad Social						
Contribuciones de Mejoras						
Derechos	\$ 2,649,499.42	\$ 10,908.97	\$ 2,660,408.39	\$ 2,818,933.86	\$ 2,818,933.86	\$ 169,434.44
Productos						
Aprovechamientos						
Ingresos por Ventas de Bienes, Prestación de Servicios y Otros Ingresos						
Participaciones, Aportaciones, Convenios, Incentivos						
Derivados de la Colaboración Fiscal y Fondos Distintos de Aportaciones	\$ 66,504,708.00	\$ 46,368,330.09	\$ 112,873,038.09	\$ 106,517,705.80	\$ 96,456,452.82	\$ 29,951,744.82
Transferencias, Asignaciones, Subsidios y Subvenciones, y Pensiones y Jubilaciones						
Ingresos Derivados de Financiamientos						
<b>Total</b>	<b>\$ 69,154,207.42</b>	<b>\$ 46,379,239.06</b>	<b>\$ 115,533,446.48</b>	<b>\$ 109,336,639.66</b>	<b>\$ 99,275,386.68</b>	<b>\$ 30,121,179.26</b>
	<b>Ingresos excedentes</b>					
Estado Analítico de Ingresos por Fuente de Financiamiento	Ingreso					Diferencia
	Estimado	Ampliaciones y Reducciones	Modificado	Devengado	Recaudado	
	(1)	(2)	(3= 1 + 2)	(4)	(5)	
<b>Ingresos del Poder Ejecutivo Federal o Estatal y de los Municipios</b>						
Impuestos						
Cuotas y Aportaciones de Seguridad Social						
Contribuciones de Mejoras						
Derechos	\$ 2,649,499.42	\$ 10,908.97	\$ 2,660,408.39	\$ 2,818,933.86	\$ 2,818,933.86	\$ 169,434.44
Productos <sup>1</sup>						
Aprovechamientos <sup>2</sup>						
Participaciones, Aportaciones, Convenios, Incentivos Derivados de la Colaboración Fiscal y Fondos Distintos de Aportaciones	\$ 66,504,708.00	\$ 46,368,330.09	\$ 112,873,038.09	\$ 106,517,705.80	\$ 96,456,452.82	\$ 29,951,744.82
Transferencias, Asignaciones, Subsidios y Subvenciones, y Pensiones y Jubilaciones						
<b>Ingresos de los Entes Públicos de los Poderes Legislativo y Judicial, de los Órganos Autónomos y del Sector Paraestatal o Paramunicipal, así como de las Empresas Productivas del Estado</b>						
Cuotas y Aportaciones de Seguridad Social						
Productos						
Ingresos por Venta de Bienes, Prestación de Servicios y Otros Ingresos						
Transferencias, Asignaciones, Subsidios y Subvenciones, y Pensiones y Jubilaciones						
<b>Ingresos Derivados de Financiamiento</b>						
Ingresos Derivados de Financiamientos						
<b>Total</b>	<b>\$ 69,154,207.42</b>	<b>\$ 46,379,239.06</b>	<b>\$ 115,533,446.48</b>	<b>\$ 109,336,639.66</b>	<b>\$ 99,275,386.68</b>	<b>\$ 30,121,179.26</b>
	<b>Ingresos excedentes</b>					

"Bajo protesta de decir verdad declaramos que los Estados Financieros y sus notas son razonablemente correctos y son responsabilidad del emisor"

Vo. Bo.  
  
ING. MAURICIO GARCÍA NEGRÍN  
COORDINADOR GENERAL DEL INSTITUTO DE PROTECCIÓN CIVIL

REVISÓ  
  
L.C.P. RUBI LARIOS RODRÍGUEZ  
DIRECTORA ADMINISTRATIVA

ELABORÓ  
  
L.C.P. JOSÉ ABIGAIL RAMÓN GARCÍA  
JEFE DEL DEPTO. DE RECURSOS FINANCIEROS Y CONTABILIDAD

<sup>1</sup> Incluye intereses que generan las cuentas bancarias de los entes públicos en productos.

<sup>2</sup> Incluye donativos en efectivo del Poder Ejecutivo, entre otros aprovechamientos.

<sup>3</sup> Se refiere a los ingresos propios obtenidos por los Poderes Legislativo y Judicial, los Órganos Autónomos y las entidades de la administración pública paraestatal y paramunicipal,

por sus actividades diversas no inherentes a su operación que generan recursos y que no sean ingresos por venta de bienes o prestación de servicios, tales como donativos en efectivo, entre otros.



TABASCO

INSTITUTO DE PROTECCIÓN CIVIL DEL ESTADO DE TABASCO

Estado Analítico del Ejercicio del Presupuesto de Egresos

Clasificación Administrativa

Del 1 de Enero al 31 de Diciembre de 2022

(Peso Mexicano)



IPCET

INSTITUTO DE PROTECCIÓN CIVIL  
DEL ESTADO DE TABASCO

Concepto	Egresos					Subejercicio 6 = (3-4)
	Aprobado	Ampliaciones / (Reducciones)	Modificado	Devengado	Pagado	
	1	2	(3=1+2)	4	5	
Gasto de Operación de la Coordinación General	\$ 69,154,207.42	\$ 46,379,239.06	\$ 115,533,446.48	\$ 106,327,860.10	\$ 96,518,988.09	\$ 9,205,586.38
<b>Total del Gasto</b>	<b>\$ 69,154,207.42</b>	<b>\$ 46,379,239.06</b>	<b>\$ 115,533,446.48</b>	<b>\$ 106,327,860.10</b>	<b>\$ 96,518,988.09</b>	<b>\$ 9,205,586.38</b>


"Bajo protesta de decir verdad declaramos que los Estados Financieros y sus notas son razonablemente correctos y son responsabilidad del emisor"

Vo. Bo.



ING. MAURO WINZIG NEGRIN  
COORDINADOR GENERAL DEL INSTITUTO DE  
PROTECCION CIVIL.

REVISÓ



L.C.P. RUBÉN ARIAS RODRIGUEZ  
DIRECTORA ADMINISTRATIVA

ELABORÓ



L.C.P. JOSE ABIGAIL RAMON GARCIA  
JEFE DEL DEPTO. DE RECURSOS  
FINANCIEROS Y CONTABILIDAD



**INSTITUTO DE PROTECCION CIVIL DEL ESTADO DE TABASCO**  
**Estado Analítico del Ejercicio del Presupuesto de Egresos**  
**Clasificación Administrativa**  
**Del 1 de Enero al 31 de Diciembre de 2022**  
**(Peso Mexicano)**

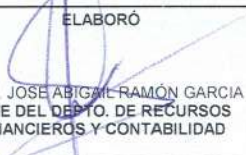


Concepto	Egresos					Subejercicio 6 = (3 - 4)
	Aprobado	Ampliaciones/(Reducciones)	Modificado	Devengado	Pagado	
	1	2	3 = (1 + 2)	4	5	
Entidades Paraestatales y Fideicomisos No Empresariales y No Financieros	\$ 69,154,207.42	\$ 46,379,239.06	\$ 115,533,446.48	\$ 106,327,860.10	\$ 96,518,988.09	\$ 9,205,586.38
Instituciones Públicas de la Seguridad Social						
Entidades Paraestatales Empresariales No Financieras con Participación Estatal Mayoritaria						
Fideicomisos Empresariales No Financieros con Participación Estatal Mayoritaria						
Entidades Paraestatales Empresariales Financieras Monetarias con Participación Estatal Mayoritaria						
Entidades Paraestatales Empresariales Financieras No Monetarias con Participación Estatal Mayoritaria						
Fideicomisos Financieros Públicos con Participación Estatal Mayoritaria						
<b>Total del Gasto</b>	<b>\$ 69,154,207.42</b>	<b>\$ 46,379,239.06</b>	<b>\$ 115,533,446.48</b>	<b>\$ 106,327,860.10</b>	<b>\$ 96,518,988.09</b>	<b>\$ 9,205,586.38</b>

"Bajo protesta de decir verdad declaramos que los Estados Financieros y sus notas son razonablemente correctos y son responsabilidad del emisor"

Vo. B.  
  
 ING. MAURO VARGAS NEGRIN  
 COORDINADOR GENERAL DEL INSTITUTO DE PROTECCION CIVIL.

REVISÓ  
  
 L.C.P. RUBI LARIOS RODRIGUEZ  
 DIRECTORA ADMINISTRATIVA

ELABORÓ  
  
 L.C.P. JOSE ABIGAIL RAMÓN GARCIA  
 JEFE DEL DEPTO. DE RECURSOS FINANCIEROS Y CONTABILIDAD



TABASCO

INSTITUTO DE PROTECCION CIVIL DEL ESTADO DE TABASCO  
 Estado Analítico del Ejercicio del Presupuesto de Egresos  
 Clasificación Administrativa  
 Del 1 de Enero al 31 de Diciembre de 2022  
 (Peso Mexicano)




IP CET

INSTITUTO DE PROTECCION CIVIL  
DEL ESTADO DE TABASCO

Concepto	Egresos					Subejercicio 6 = (3-4)
	Aprobado	Ampliaciones / (Reducciones)	Modificado	Devengado	Pagado	
	1	2	(3=1-2)	4	5	
Poder Ejecutivo	0.00	0.00	0.00	0.00	0.00	0.00
Poder Legislativo	0.00	0.00	0.00	0.00	0.00	0.00
Poder Judicial	0.00	0.00	0.00	0.00	0.00	0.00
Órganos Autónomos	0.00	0.00	0.00	0.00	0.00	0.00
<b>Total del Gasto</b>	<b>0.00</b>	<b>0.00</b>	<b>0.00</b>	<b>0.00</b>	<b>0.00</b>	<b>0.00</b>

"Bajo protesta de decir verdad declaramos que los Estados Financieros y sus notas son razonablemente correctos y son responsabilidad del emisor"

Vo. Bo  
  
 ING. MAURO WINZIG NEGRIN  
 COORDINADOR GENERAL DEL INSTITUTO DE  
 PROTECCION CIVIL.

REVISÓ  
  
 L.C.P. RUBI LARIOS RODRIGUEZ  
 DIRECTORA ADMINISTRATIVA

ELABORÓ  
  
 L.C.P. JOSE ABIGAIL RAMON GARCIA  
 JEFE DEL DEPTO. DE RECURSOS  
 FINANCIEROS Y CONTABILIDAD

INSTITUTO DE PROTECCION CIVIL DEL ESTADO DE TABASCO

Estado Analítico del Ejercicio del Presupuesto de Egresos  
 Clasificación Funcional (Finalidad y Función)  
 Del 1 de Enero al 31 de Diciembre de 2022  
 (Peso Mexicano)



Concepto	Egresos					Subejercicio 6 = (3-4)
	Aprobado	Ampliaciones / (Reducciones)	Modificado	Devengado	Pagado	
	1	2	(3=1+2)	4	5	
<b>Gobierno</b>	0.00	0.00	0.00	0.00	0.00	0.00
Legislación	0.00	0.00	0.00	0.00	0.00	0.00
Justicia	0.00	0.00	0.00	0.00	0.00	0.00
Coordinación de la Política de Gobierno	0.00	0.00	0.00	0.00	0.00	0.00
Relaciones Exteriores	0.00	0.00	0.00	0.00	0.00	0.00
Asuntos Financieros y Hacendarios	0.00	0.00	0.00	0.00	0.00	0.00
Seguridad Nacional	0.00	0.00	0.00	0.00	0.00	0.00
Asuntos de Orden Público y de Seguridad Interior	0.00	0.00	0.00	0.00	0.00	0.00
Otros Servicios Generales	0.00	0.00	0.00	0.00	0.00	0.00
<b>Desarrollo Social</b>	\$ 69,154,207.42	\$ 46,379,239.06	\$ 115,533,446.48	\$ 106,327,860.10	\$ 96,518,988.09	\$ 9,205,586.38
Protección Ambiental	0.00	0.00	0.00	0.00	0.00	0.00
Vivienda y Servicios a la Comunidad	0.00	0.00	0.00	0.00	0.00	0.00
Salud	0.00	0.00	0.00	0.00	0.00	0.00
Recreación, Cultura y Otras Manifestaciones Sociales	0.00	0.00	0.00	0.00	0.00	0.00
Educación	0.00	0.00	0.00	0.00	0.00	0.00
Protección Social	\$ 69,154,207.42	\$ 46,379,239.06	\$ 115,533,446.48	\$ 106,327,860.10	\$ 96,518,988.09	\$ 9,205,586.38
Otros Asuntos Sociales	0.00	0.00	0.00	0.00	0.00	0.00
<b>Desarrollo Económico</b>	0.00	0.00	0.00	0.00	0.00	0.00
Asuntos Económicos, Comerciales y Laborales en General	0.00	0.00	0.00	0.00	0.00	0.00
Agropecuaria, Silvicultura, Pesca y Caza	0.00	0.00	0.00	0.00	0.00	0.00
Comustibles y Energía	0.00	0.00	0.00	0.00	0.00	0.00
Minería, Manufacturas y Construcción	0.00	0.00	0.00	0.00	0.00	0.00
Transporte	0.00	0.00	0.00	0.00	0.00	0.00
Comunicaciones	0.00	0.00	0.00	0.00	0.00	0.00
Turismo	0.00	0.00	0.00	0.00	0.00	0.00
Ciencia, Tecnología e Innovación	0.00	0.00	0.00	0.00	0.00	0.00
Otras Industrias y Otros Asuntos Económicos	0.00	0.00	0.00	0.00	0.00	0.00
<b>Otras no Clasificadas en Funciones Anteriores</b>	0.00	0.00	0.00	0.00	0.00	0.00
Transacciones de la Deuda Pública / Costo Financiero de la Deuda	0.00	0.00	0.00	0.00	0.00	0.00
Transferencias, Participaciones y Aportaciones entre Diferentes Niveles y Ordenes de Gobierno	0.00	0.00	0.00	0.00	0.00	0.00
Saneamiento del Sistema Financiero	0.00	0.00	0.00	0.00	0.00	0.00
Adeudos de Ejercicios Fiscales Anteriores	0.00	0.00	0.00	0.00	0.00	0.00
<b>Total del Gasto</b>	<b>\$ 69,154,207.42</b>	<b>\$ 46,379,239.06</b>	<b>\$ 115,533,446.48</b>	<b>\$ 106,327,860.10</b>	<b>\$ 96,518,988.09</b>	<b>\$ 9,205,586.38</b>

"Bajo protesta de decir verdad declaramos que los Estados Financieros y sus notas son razonablemente correctos y son responsabilidad del emisor"

Vo. Bo.  
  
 INC NABRO WINZIG NEGRIN  
 COORDINADOR GENERAL DEL INSTITUTO DE PROTECCION CIVIL

REVISÓ  
  
 L.C.P. RUBI LARIOS RODRIGUEZ  
 DIRECTORA ADMINISTRATIVA

ELABORO  
  
 L.C.P. JOSE ABIGAIL RAMON GARCIA  
 JEFE DEL DEPTO. DE RECURSOS FINANCIEROS Y CONTABILIDAD

Identificación de Crédito o Instrumento	Contratación / Colocación	Amortización	Endeudamiento Neto
	A	B	C = A - B
<b>Créditos Bancarios</b>			
Total Créditos Bancarios			
<b>Otros Instrumentos de Deuda</b>			
Total Otros Instrumentos de Deuda			
<b>Total</b>	0.00	0.00	0.00

NO APLICA

"Bajo protesta de decir verdad declaramos que los Estados Financieros y sus notas son razonablemente correctos y son responsabilidad del emisor"

Vo. Bo.



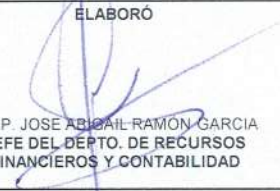
ING. MAURO WINZIG NEGRÍN  
COORDINADOR GENERAL DEL INSTITUTO  
DE PROTECCION CIVIL.

REVISÓ



L.C.P. RUBI LARIOS RODRIGUEZ  
DIRECTORA ADMINISTRATIVA

ELABORÓ



L.C.P. JOSE ABIGAIL RAMON GARCIA  
JEFE DEL DEPTO. DE RECURSOS  
FINANCIEROS Y CONTABILIDAD



INSTITUTO DE PROTECCIÓN CIVIL DEL ESTADO DE TABASCO

Intereses de la Deuda  
Del 1 de Enero al 31 de Diciembre de 2022  
(Peso Mexicano)



IPCET  
INSTITUTO DE PROTECCIÓN CIVIL  
DEL ESTADO DE TABASCO

Identificación de Crédito o Instrumento	Devengado	Pagado
<b>Créditos Bancarios</b>		
Total de Intereses de Créditos Bancarios	0.00	0.00
<b>Otros Instrumentos de Deuda</b>		
Total de Intereses de Otros Instrumentos de Deuda	0.00	0.00
<b>Total</b>	<b>0.00</b>	<b>0.00</b>

NO APLICA

"Bajo protesta de decir verdad declaramos que los Estados Financieros y sus notas son razonablemente correctos y son responsabilidad del emisor"

Vo. Bo




L.C.P. MAURO WINZIG NEGRIN  
COORDINADOR GENERAL DEL INSTITUTO  
DE PROTECCION CIVIL.

REVISÓ



L.C.P. RUBI LARIOS RODRIGUEZ  
DIRECTORA ADMINISTRATIVA

ELABORÓ



L.C.P. JOSE ABIGAIL RAMÓN GARCIA  
JEFE DEL DEPTO. DE RECURSOS  
FINANCIEROS Y CONTABILIDAD



TABASCO

INSTITUTO DE PROTECCIÓN CIVIL DEL ESTADO DE TABASCO  
 Gasto por Categoría Programática  
 Del 1 de Enero al 31 de Diciembre de 2022  
 (Peso Mexicano)



Concepto	Egresos					Subejercicio 6 = (3-4)
	Aprobado	Ampliaciones / (Reducciones)	Modificado (3=1+2)	Devengado	Pagado	
	1	2	(3=1+2)	4	5	
Programas	\$ 69,154,207.42	\$ 46,379,239.06	\$ 115,533,446.48	\$ 106,327,860.10	\$ 96,518,988.09	\$ 9,205,586.38
Subsidios: Sector Social y Privado o Entidades Federativas y Municipios	0.00	0.00	0.00	0.00	0.00	0.00
Sujetos a Reglas de Operación	0.00	0.00	0.00	0.00	0.00	0.00
Otros Subsidios	0.00	0.00	0.00	0.00	0.00	0.00
Desempeño de las Funciones	0.00	0.00	0.00	0.00	0.00	0.00
Prestación de Servicios Públicos	\$ 69,154,207.42	\$ 46,379,239.06	\$ 115,533,446.48	\$ 106,327,860.10	\$ 96,518,988.09	\$ 9,205,586.38
Provisión de Bienes Públicos	0.00	0.00	0.00	0.00	0.00	0.00
Planeación, Seguimiento y Evaluación de políticas Públicas	0.00	0.00	0.00	0.00	0.00	0.00
Promoción y fomento	0.00	0.00	0.00	0.00	0.00	0.00
Regulación y Supervisión	0.00	0.00	0.00	0.00	0.00	0.00
Funciones de las Fuerzas Armadas (Únicamente Gobierno Federal)	0.00	0.00	0.00	0.00	0.00	0.00
Específicos	0.00	0.00	0.00	0.00	0.00	0.00
Proyectos de Inversión	0.00	0.00	0.00	0.00	0.00	0.00
Administrativos y de Apoyo	0.00	0.00	0.00	0.00	0.00	0.00
Apoyo al proceso presupuestario y para mejorar la eficiencia institucional	0.00	0.00	0.00	0.00	0.00	0.00
Apoyo a la función pública y al mejoramiento de la gestión	0.00	0.00	0.00	0.00	0.00	0.00
Operaciones ajenas	0.00	0.00	0.00	0.00	0.00	0.00
Compromisos	0.00	0.00	0.00	0.00	0.00	0.00
Obligaciones de cumplimiento de resolución jurisdiccional	0.00	0.00	0.00	0.00	0.00	0.00
Desastres Naturales	0.00	0.00	0.00	0.00	0.00	0.00
Obligaciones	0.00	0.00	0.00	0.00	0.00	0.00
Pensiones y Jubilaciones	0.00	0.00	0.00	0.00	0.00	0.00
Aportaciones a la seguridad social	0.00	0.00	0.00	0.00	0.00	0.00
Aportaciones a fondos de estabilización	0.00	0.00	0.00	0.00	0.00	0.00
Aportaciones a fondos de inversión y reestructura de pensiones	0.00	0.00	0.00	0.00	0.00	0.00
Programas de Gasto Federalizado (Gobierno Federal)	0.00	0.00	0.00	0.00	0.00	0.00
Gasto Federalizado	0.00	0.00	0.00	0.00	0.00	0.00
Participaciones a entidades federativas y municipios	0.00	0.00	0.00	0.00	0.00	0.00
Costo financiero, deuda o apoyos a deudores y ahorradores de la banca	0.00	0.00	0.00	0.00	0.00	0.00
Adeudos de ejercicios fiscales anteriores	0.00	0.00	0.00	0.00	0.00	0.00
<b>Total del Gasto</b>	<b>\$ 69,154,207.42</b>	<b>\$ 46,379,239.06</b>	<b>\$ 115,533,446.48</b>	<b>\$ 106,327,860.10</b>	<b>\$ 96,518,988.09</b>	<b>\$ 9,205,586.38</b>

"Bajo protesta de decir verdad declaramos que los Estados Financieros y sus notas son razonablemente correctos y son responsabilidad del emisor"

Vo. Bo  
  
 COORDINADOR GENERAL DEL INSTITUTO DE PROTECCION CIVIL.

REVISÓ  
  
 L.C.P. RUBI LARIOS RODRIGUEZ  
 DIRECTORA ADMINISTRATIVA

ELABORÓ  
  
 L.C.P. JOSE ABIGAIL RAMON GARCIA  
 JEFE DEL DEPTO. DE RECURSOS FINANCIEROS Y CONTABILIDAD



TABASCO

INSTITUTO DE PROTECCIÓN CIVIL DEL ESTADO DE TABASCO

Indicadores de Postura Fiscal  
Del 1 de Enero al 31 de Diciembre de 2022




IPCET

INSTITUTO DE PROTECCIÓN CIVIL  
DEL ESTADO DE TABASCO

Concepto	Estimado	Devengado	Pagado <sup>3</sup>
I. Ingresos Presupuestarios (I=1+2)	69,154,207.42	109,336,639.66	99,275,386.68
1. Ingresos del Gobierno de la Entidad Federativa <sup>1</sup>	0.00	0.00	0.00
2. Ingresos del Sector Paraestatal <sup>1</sup>	69,154,207.42	109,336,639.66	99,275,386.68
II. Egresos Presupuestarios (II=3+4)	69,154,207.42	106,327,860.10	96,518,988.09
3. Egresos del Gobierno de la Entidad Federativa <sup>2</sup>	0.00	0.00	0.00
4. Egresos del Sector Paraestatal <sup>2</sup>	69,154,207.42	106,327,860.10	96,518,988.09
III. Balance Presupuestario (Superávit o Déficit) (III = I - II)	0.00	3,008,779.56	2,756,398.59
Concepto	Estimado	Devengado	Pagado <sup>3</sup>
III. Balance Presupuestario (Superávit o Déficit)	0.00	3,008,779.56	2,756,398.59
IV. Intereses, Comisiones y Gastos de la Deuda	0.00	0.00	0.00
V. Balance Primario (Superávit o Déficit) (V = III - IV)	0.00	3,008,779.56	2,756,398.59
Concepto	Estimado	Devengado	Pagado <sup>3</sup>
A. Financiamiento	0.00	0.00	0.00
B. Amortización de la Deuda	0.00	0.00	0.00
C. Endeudamiento ó desendeudamiento (C = A - B)	0.00	0.00	0.00

"Bajo protesta de decir verdad declaramos que los Estados Financieros y sus notas son razonablemente correctos y son responsabilidad del emisor"

Vo. Bo.



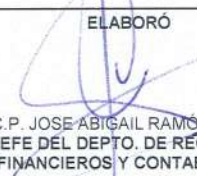
ING. MAURO WINZIG NEGRÍN  
COORDINADOR GENERAL DEL INSTITUTO DE PROTECCION CIVIL.

REVISÓ



L.C.P. RUBI LARIOS RODRIGUEZ  
DIRECTORA ADMINISTRATIVA

ELABORÓ



L.C.P. JOSE ABIGAIL RAMÓN GARCIA  
JEFE DEL DEPTO. DE RECURSOS FINANCIEROS Y CONTABILIDAD

1 Los Ingresos que se presentan son los ingresos presupuestario totales sin incluir los ingresos por financiamientos. Los Ingresos del Gobierno de la Entidad Federativa corresponden a los del Poder Ejecutivo, Legislativo Judicial y Autónomos

2 Los egresos que se presentan son los egresos presupuestarios totales sin incluir los egresos por amortización. Los egresos del Gobierno de la Entidad Federativa corresponden a los del Poder Ejecutivo, Legislativo, Judicial y Organos Autónomos

3 Para Ingresos se reportan los ingresos recaudados; para egresos se reportan los egresos pagados



TABASCO

INSTITUTO DE PROTECCIÓN CIVIL DEL ESTADO DE TABASCO



IPCET

INSTITUTO DE PROTECCIÓN CIVIL DEL ESTADO DE TABASCO

CEDULA DE ANALISIS DE ANTIGUEDAD DE SALDOS

DIRECCION DE ADMINISTRACIÓN AL 31 DE DICIEMBRE DEL 2022

ACTIVO CIRCULANTE

Table with columns: CUENTA (NUMERO, NOMBRE), SALDO. Rows include Ordenes de pago Pendientes, Deudores Diversos por cobrar, Comisiones bancarias Banorte, Otros Derechos a Recibir Bien. o Servicios a C/F, and a TOTAL of 52,009,172.03.

Table with columns: DIAS DE ANTIGUEDAD HASTA (10, 30, 60, 90, 120), MAS DE 120 DIAS. Rows show aging distribution for the active circulating assets, with a TOTAL of 42,436,933.33.

PASIVO CIRCULANTE

Table with columns: CUENTAS POR PAGAR A CORTO PLAZO, SALDO. Rows list various liabilities such as Cuotas patronales de seguridad social, Grupo Comercial E Industrial Tendas SA de CV, and various suppliers and contractors, ending with a TOTAL of 11,120,647.71.

Table with columns: 10, 30, 60, 90, 120, MAS DE 120 DIAS. Rows show aging distribution for the passive circulating liabilities, with a TOTAL of 9,390.63.

REVISÓ L.C.P. JOSE ABIGAIL RAMÓN GARCIA JEFE DEL DEPARTAMENTO DE RECURSOS FINANCIEROS Y CONTABILIDAD DEL IPCET

VILLAHERMOSA TABASCO AL 31 DE DICIEMBRE DE 2022

Handwritten signature

Handwritten signature

FORMATO DE CONTROL INTERNO DE EXISTENCIAS DE INVENTARIO Y EN ALMACÉN

INSTITUTO DE PROTECCIÓN CIVIL DEL ESTADO DE TABASCO (IPC150101L14)

EXISTENCIAS Y MOVIMIENTOS DE INVENTARIO Y DE ALMACEN DEL 01 AL 31 DE DICIEMBRE DE 2022

CUENTAS DE INVENTARIO Y DE ALMACÉN	CUENTA DE RESULTADOS	PARTIDA	CONCEPTO	SALDO INICIAL	ENTRADAS	SALIDAS	SALDO FINAL
1.1.5.1.1	5.1.2.1	21101	MATERIALES Y ÚTILES DE OFICINA	\$ 2,708.58	\$ 40,020.53	\$ 24,667.76	\$ 12,644.19
1.1.5.1.1	5.1.2.1	21102	EQUIPOS MENORES DE OFICINA	\$ -	\$ 3,654.00	\$ -	\$ 3,654.00
1.1.5.1.1	5.1.2.1	21401	MATERIALES Y ÚTILES CONSUMIBLES PARA EL PROCESAMIENTO EN EQUIPOS Y BIENES INFORMÁTICOS	\$ 65,465.62	\$ 51,707.00	\$ 19,088.86	\$ 98,083.66
1.1.5.1.1	5.1.2.1	21503	MATERIAL IMPRESO	\$ 15,211.08	\$ 435.00	\$ 435.00	\$ 15,211.08
1.1.5.1.1	5.1.2.1	21601	MATERIAL DE LIMPIEZA	\$ 35,504.09	\$ 17,391.96	\$ 12,235.90	\$ 40,660.15
1.1.5.1.1	5.1.2.1	21702	MATERIAL Y SUMINISTROS PLANTELES EDUCATIVOS Y BIBLIOTECAS	\$ -	\$ -	\$ -	\$ -
<b>1.1.5.1.1</b>	<b>5.1.2.1</b>		<b>Materiales de Administración, Emisión de Documentos y Artículos Oficiales</b>	<b>\$ 113,472.21</b>	<b>\$ 113,208.49</b>	<b>\$ 56,427.62</b>	<b>\$ 170,253.08</b>
1.1.5.1.2	5.1.2.2	22103	PROD ALIM PERSONAL REALIZA LAB EN CAMPO O SUPERV	\$ -	\$ 8,797.44	\$ 8,797.44	\$ -
1.1.5.1.2	5.1.2.2	22104	PROD. ALIMENTICIOS PIEL PERSONAL EN LAS INSTALACIONES DE LAS DEP.	\$ 18,532.48	\$ 265,524.85	\$ 282,429.33	\$ 1,628.00
1.1.5.1.2	5.1.2.2	22103	PROD ALIM P/POB POR DESASTRES NAT	\$ -	\$ -	\$ -	\$ -
1.1.5.1.2	5.1.2.2	22301	UTENSILIOS PARA EL SERVICIO DE ALIMENTACION	\$ -	\$ -	\$ -	\$ -
<b>1.1.5.1.2</b>	<b>5.1.2.2</b>		<b>Alimentos y Utensilios</b>	<b>\$ 18,532.48</b>	<b>\$ 274,322.29</b>	<b>\$ 291,226.77</b>	<b>\$ 1,628.00</b>
1.1.4.4.1	5.1.2.3	23101	PRODUCTOS ALIMENTICIOS, AGROPECUARIOS Y FORESTALES ADQUIRIDOS COMO MATERIA PRIMA	\$ -	\$ -	\$ -	\$ -
<b>1.1.4.4.1</b>	<b>5.1.2.3</b>		<b>PRODUCTOS ALIMENTICIOS, AGROPECUARIOS Y FORESTALES ADQUIRIDOS COMO MATERIA PRIMA</b>	<b>\$ -</b>	<b>\$ -</b>	<b>\$ -</b>	<b>\$ -</b>
1.1.4.4.7	5.1.2.3	23701	PRODUCTOS DE CUERO, PIEL, PLÁSTICO Y HULE ADQUIRIDOS COMO MATERIA PRIMA	\$ -	\$ -	\$ -	\$ -
<b>1.1.4.4.7</b>	<b>5.1.2.3</b>		<b>PRODUCTOS DE CUERO, PIEL, PLÁSTICO Y HULE ADQUIRIDOS COMO MATERIA PRIMA</b>	<b>\$ -</b>	<b>\$ -</b>	<b>\$ -</b>	<b>\$ -</b>
1.1.5.1.2	5.1.2.4	24101	PROD. MINERALES NO METÁLICOS	\$ -	\$ -	\$ -	\$ -
1.1.5.1.2	5.1.2.4	24201	CEMENTO Y PRODUCTOS DE CONT	\$ -	\$ -	\$ -	\$ -
1.1.5.1.2	5.1.2.5	24301	CAL, YESO Y PRODUCTOS DE YES	\$ -	\$ -	\$ -	\$ -
1.1.5.1.2	5.1.2.4	24401	MADERA Y PRODUCTOS DE MAD	\$ 821.28	\$ 654.24	\$ -	\$ 1,475.52
1.1.5.1.2	5.1.2.5	24501	VIDRIO Y PRODUCTOS DE VIDRIO	\$ -	\$ -	\$ -	\$ -
1.1.5.1.3	5.1.2.4	24601	MATERIAL ELECTRICO Y ELECTRONICO PARA BIENES INMUEBLES	\$ 70,526.01	\$ -	\$ 3,989.24	\$ 66,536.77
1.1.5.1.3	5.1.2.4	24701	ARTICULOS METÁLICOS PARA LA CONSTRUCCIÓN	\$ -	\$ -	\$ -	\$ -
1.1.5.1.3	5.1.2.4	24801	MATERIALES COMPLEMENTARIOS	\$ -	\$ -	\$ -	\$ -
1.1.5.1.3	5.1.2.4	24901	OTROS MATERIALES Y ARTICULOS DE CONSTRUCCIÓN Y REPARACIÓN	\$ 38,957.60	\$ 10,063.00	\$ 26,776.74	\$ 20,243.86
<b>1.1.5.1.3</b>	<b>5.1.2.4</b>		<b>MATERIALES Y ARTICULOS DE CONSTRUCCIÓN Y DE REPARACIÓN</b>	<b>\$ 108,304.89</b>	<b>\$ 10,717.24</b>	<b>\$ 30,765.98</b>	<b>\$ 88,256.15</b>
1.1.5.1.4	5.1.2.5	25103	PRODUCTOS QUÍMICOS Y REACTIVOS	\$ -	\$ -	\$ -	\$ -
1.1.5.1.4	5.1.2.5	25201	PLAGUICIDAS, ABONOS Y FERTILIZANTES	\$ -	\$ 1,822.94	\$ 1,822.94	\$ -

INSTITUTO DE PROTECCIÓN CIVIL DEL ESTADO DE TABASCO (IPC150101L14)

EXISTENCIAS Y MOVIMIENTOS DE INVENTARIO Y DE ALMACEN DEL 01 AL 31 DE DICIEMBRE DE 2022

CUENTAS DE INVENTARIO Y DE ALMACÉN	CUENTA DE RESULTADOS	PARTIDA	CONCEPTO	SALDO INICIAL	ENTRADAS	SALIDAS	SALDO FINAL
1.1.5.1.4	5.1.2.5	25301	MEDICINAS Y PRODUCTOS FARMACEUTICOS	\$ 15,612.91	\$ 3,275.40	\$ 4,883.80	\$ 14,004.51
1.1.5.1.4	5.1.2.5	25401	MATERIALES, ACCESORIOS Y SUMINISTROS MEDICOS	\$ 93,770.92	\$ 39,928.36	\$ 9,828.17	\$ 123,871.11
1.1.5.1.4	5.1.2.5	25501	MATERIALES, ACCESORIOS Y SUMINISTROS DE LABORATORIO	\$ -	\$ 9,225.00	\$ 9,225.00	\$ -
1.1.5.1.4	5.1.2.5	25901	OTROS PRODUCTOS QUIMICOS	\$ 11,327.40	\$ -	\$ -	\$ 11,327.40
1.1.5.1.4	5.1.2.5	25902	PRODUCTOS QUIMICOS Y REACTIVOS	\$ 3,862.28	\$ -	\$ 105.14	\$ 3,876.14
<b>1.1.5.1.4</b>	<b>5.1.2.5</b>		<b>PRODUCTOS QUIMICOS, FARMACEUTICOS Y DE LABORATORIO</b>	<b>\$ 124,693.51</b>	<b>\$ 54,251.70</b>	<b>\$ 25,866.05</b>	<b>\$ 153,079.16</b>
1.1.5.1.5	5.1.2.6	26102	LUBRICANTES Y ADITIVOS	\$ -	\$ -	\$ -	\$ -
1.1.5.1.5	5.1.2.6	26103	COMBUSTIBLES, LUBRICANTES Y ADITIVOS	\$ 302,764.44	\$ 137,908.68	\$ 267,557.81	\$ 173,115.31
<b>1.1.5.1.5</b>	<b>5.1.2.6</b>		<b>COMBUSTIBLES, LUBRICANTES Y ADITIVOS</b>	<b>\$ 302,764.44</b>	<b>\$ 137,908.68</b>	<b>\$ 267,557.81</b>	<b>\$ 173,115.31</b>
1.1.5.1.6	5.1.2.7	27101	VESTUARIO Y UNIFORMES	\$ 34,565.49	\$ 3,463.76	\$ 4,525.16	\$ 33,504.09
1.1.5.1.6	5.1.2.7	27201	PRENDAS DE PROTECCION PERSONAL	\$ -	\$ 6,529.64	\$ 3,513.64	\$ 3,016.00
1.1.5.1.6	5.1.2.7	27301	ARTICULOS DEPORTIVOS	\$ -	\$ -	\$ -	\$ -
1.1.5.1.6	5.1.2.7	27401	PRODUCTOS TEXTILES	\$ -	\$ 643.80	\$ 643.80	\$ -
1.1.5.1.6	5.1.2.7	27501	BLANCOS	\$ -	\$ 185.60	\$ 185.60	\$ -
<b>1.1.5.1.6</b>	<b>5.1.2.7</b>		<b>Vestuario, Blancos, Prendas de Protección y Artículos Deportivos</b>	<b>\$ 34,565.49</b>	<b>\$ 10,822.80</b>	<b>\$ 8,868.20</b>	<b>\$ 36,520.09</b>
1.1.5.1.8	5.1.2.9	29101	HERRAMIENTAS MENORES	\$ 33,423.66	\$ 46,741.70	\$ 11,787.16	\$ 68,378.20
1.1.5.1.8	5.1.2.9	29201	REFACC. Y ACC. PIMENORES DE EDIFICIOS	\$ -	\$ -	\$ -	\$ -
1.1.5.1.8	5.1.2.9	29401	REFACC. Y ACC. PIEQ. DE COMPUTO Y TELECOMUNICACIONES	\$ -	\$ 2,607.68	\$ 2,607.68	\$ -
1.1.5.1.8	5.1.2.9	29601	REFACCIONES Y ACCESORIOS MENORES DE EQUIPO DE TRANSPORTE	\$ 58.00	\$ 229,412.51	\$ 227,048.10	\$ 2,424.41
1.1.5.1.8	5.1.2.9	29701	REFACCIONES Y ACCESORIOS MENORES DE EQUIPO DE DEFENSA	\$ -	\$ -	\$ -	\$ -
1.1.5.1.8	5.1.2.9	29801	REFACCIONES Y ACCESORIOS MENORES DE MAQUINARIAS	\$ 117,441.56	\$ -	\$ -	\$ 117,441.56
1.1.5.1.9	5.1.2.10	29901	REFACCIONES Y ACCESORIOS MENORES DE OTROS BIENES MUEBLES	\$ -	\$ -	\$ -	\$ -
<b>1.1.5.1.8</b>	<b>5.1.2.9</b>		<b>HERRAMIENTAS, REFACCIONES Y ACCESORIOS MENORES</b>	<b>\$ 150,923.22</b>	<b>\$ 278,761.89</b>	<b>\$ 241,440.94</b>	<b>\$ 188,244.17</b>
1.1.5.2	1.1.5.1.10		OTROS ALMACENES DE AÑOS ANT.	\$ 332,276.55	\$ -	\$ -	\$ 332,276.55
<b>1.1.5.2</b>	<b>1.1.5.2</b>		<b>OTROS ALMACENES DE AÑOS ANT.</b>	<b>\$ 332,276.55</b>	<b>\$ -</b>	<b>\$ -</b>	<b>\$ 332,276.55</b>
<b>TOTAL</b>				<b>\$ 1,185,532.79</b>	<b>\$ 879,993.09</b>	<b>\$ 922,153.37</b>	<b>\$ 1,143,372.51</b>

Bajo protesta de decir verdad, declaramos que la cifra del saldo final de inventario y de Almacén, es La que se reporta en los respectivos rubros del Estado de Situación Financiera.

ELABORO

L.C.P. DIEGO JESUS MORALES VAZQUEZ  
AJUDANTE DEL DEPTO. DE RECURSOS FINANCIEROS Y CONTABILIDAD

REVISO

L.C.P. JOSE ARIBAIL RAMON GARCIA  
JEFE DEL DEPTO. DE RECURSOS FINANCIEROS Y CONTABILIDAD

Vo. Bo.

L.C.P. RUBI LARA SUAREZ  
DIRECTORA ADMINISTRATIVA

AUTORIZO

INC. RAUL MARTINEZ  
COORDINADOR GENERAL DEL INSTITUTO DE PROTECCION CIVIL

NOMBRE DEL ENTE: INSTITUTO DE PROTECCIÓN CIVIL DEL ESTADO DE TABASCO

CONCILIACIÓN DE BIENES MUEBLES, INMUEBLES E INTANGIBLES

CIFRAS AL 31 DE DICIEMBRE DE 2022

	CONCEPTOS	BIENES INMUEBLES	BIENES MUEBLES	BIENES INTANGIBLES	TOTAL
<b>SALDO INICIAL DICIEMBRE 2022</b>		\$ 58,518,335.99	\$ 115,006,372.82	\$ 7,505.20	\$ 173,532,214.01
<b>MAS ALTAS DE BIENES DEL PERÍODO DICIEMBRE:</b>		\$ -	\$ 13,516,423.41	\$ -	\$ 13,516,423.41
	Altas por Compras		\$ 13,516,423.41		\$ 13,516,423.41
	Altas por Donación según oficios de autorización de Patrimonio.				\$ -
	Altas por Transferencia según oficios de autorización de Patrimonio # SSP/DGA/7580/2018				\$ -
	Altas por conclusión de Obras Capitalizadas según oficios de Patrimonio, (Anexar documentación soporte de la conclusión de la obra de acuerdo a lineamientos del CONAC.) #				\$ -
	Incremento del valor del Bien, por Obras Capitalizadas, según Oficios de Patrimonio, (Anexar documentación soporte de la conclusión de la obra de acuerdo a lineamientos del CONAC.) #				\$ -
	Incremento por Avaluos				\$ -
	Otras Altas Según Oficios de Autorización de Patrimonio #				\$ -
	Reclasificación de activos fijos				\$ -
<b>MENOS BAJAS DE BIENES DEL PERÍODO DICIEMBRE:</b>		\$ -	\$ 942,859.64	\$ -	\$ 942,859.64
	Bajas por Deterioro según oficios de Autorización de Patrimonio #		\$ 942,859.64		\$ 942,859.64
	Bajas por Desagregación según oficios de autorización de Patrimonio #				\$ -
	Bajas por transferencias según oficios de autorización de Patrimonio #				\$ -
	Bajas por Donación según oficios de autorización de Patrimonio #				\$ -
	Bajas por venta según oficios de autorización de Patrimonio #				\$ -
	Ajuste de reclasificación de activos				\$ -
	Ajuste de reclasificación de Patrimonio FOCOTAB				\$ -
<b>Saldo al 31 de DICIEMBRE</b>		\$ 58,518,335.99	\$ 127,579,936.59	\$ 7,505.20	\$ 186,105,777.78
<b>Saldo de Patrimonio al 31 DE DICIEMBRE</b>		\$ 58,518,335.99	\$ 127,579,936.59	\$ 7,505.20	\$ 186,105,777.78
<b>Diferencia</b>		\$ -	\$ -	\$ -	\$ -

Bajo protesta de decir verdad, declaramos que las cifras de los rubros de Bienes Muebles, Inmuebles e Intangibles, son los que se reportan en el Estado de Situación Financiera.

ELABORÓ  
  
L.C.P. DIEGO SEBASTIÁN ALVAREZ CHABLE  
AUXILIAR DEL DEPTO DE RECURSOS FINANCIEROS Y CONTABILIDAD

REVISÓ  
  
L.C.P. JOSE ABIGAIL RAMÓN GARCÍA  
JEFE DEL DEPTO. DE RECURSOS FINANCIEROS Y CONTABILIDAD

Vo. Bo.  
  
L.C.P. RUBI LARROS RODRIGUEZ  
DIRECTORA ADMINISTRATIVA

AUTORIZÓ  
  
ING. MAURICIO ANZIZ NEGRIN  
COORDINADOR GENERAL DEL INSTITUTO DE PROTECCION CIVIL

Concepto	31 de Diciembre de 2022	30 de Septiembre de 2022	Concepto	31 de Diciembre de 2022	30 de Septiembre de 2022
<b>ACTIVO</b>			<b>PASIVO</b>		
Activo Circulante			Pasivo Circulante		
a. Efectivo y Equivalentes (a=a1+a2+a3+a4+a5+a6+a7)	\$ 5,029,120.46	9,188,372.38	a. Cuentas por Pagar a Corto Plazo (a=a1+a2+a3+a4+a5+a6+a7+a8+a9)	11,120,647.71	4,980,715.12
a1) Efectivo	\$		a1) Servicios Personales por Pagar a Corto Plazo		
a2) Bancos/Tesorería	\$ 5,029,120.46	\$ 9,188,372.38	a2) Proveedores por Pagar a Corto Plazo	11,120,384.14	4,979,271.92
a3) Bancos/Dependencias y Otros	\$		a3) Contratistas por Obras Públicas por Pagar a Corto Plazo		
a4) Inversiones Temporales (Hasta 3 meses)	\$		a4) Participaciones y Aportaciones por Pagar a Corto Plazo		
a5) Fondos con Afectación Específica	\$		a5) Transferencias Otorgadas por Pagar a Corto Plazo		
a6) Depósitos de Fondos de Terceros en Garantía y/o Administración	\$		a6) Intereses, Comisiones y Otros Gastos de la Deuda Pública por Pagar a Corto Plazo		
a7) Otros Efectivos y Equivalentes	\$		a7) Retenciones y Contribuciones por Pagar a Corto Plazo		
b. Derechos a Recibir Efectivo o Equivalentes (b=b1+b2+b3+b4+b5+b6+b7)	\$ 52,009,172.03	\$ 46,093,035.61	a8) Devoluciones de la Ley de Ingresos por Pagar a Corto Plazo		
b1) Inversiones Financieras de Corto Plazo	\$		a9) Otras Cuentas por Pagar a Corto Plazo	263.57	1,443.20
b2) Cuentas por Cobrar a Corto Plazo	\$ 10,061,252.03	491,115.61	b. Documentos por Pagar a Corto Plazo (b=b1+b2+b3)	0.00	0.00
b3) Deudores Diversos por Cobrar a Corto Plazo	\$	0.00	b1) Documentos Comerciales por Pagar a Corto Plazo	0.00	0.00
b4) Ingresos por Recuperar a Corto Plazo	\$	0.00	b2) Documentos con Contratistas por Obras Públicas por Pagar a Corto Plazo		0.00
b5) Deudores por Anticipos de la Tesorería a Corto Plazo	\$	0.00	b3) Otros Documentos por Pagar a Corto Plazo		0.00
b6) Prestamos Otorgados a Corto Plazo	\$	0.00	c. Porción a Corto Plazo de la Deuda Pública a Largo Plazo (c=c1+c2)	0.00	0.00
b7) Otros Derechos a Recibir Efectivo o Equivalentes a Corto Plazo	\$ 41,947,920.00	45,601,920.00	c1) Porción a Corto Plazo de la Deuda Pública		
c. Derechos a Recibir Bienes o Servicios (c=c1+c2+c3+c4+c5)	\$	\$	c2) Porción a Corto Plazo de Arrendamiento Financiero		
c1) Anticipo a Proveedores por Adquisición de Bienes y Prestación de Servicios a Corto Plazo	\$	0.00	d. Títulos y Valores a Corto Plazo		0.00
c2) Anticipo a Proveedores por Adquisición de Bienes Inmuebles y Muebles a Corto Plazo	\$	0.00	e. Pasivos Diferidos a Corto Plazo (e=e1+e2+e3)	0.00	0.00
c3) Anticipo a Proveedores por Adquisición de Bienes Intangibles a Corto Plazo	\$	0.00	e1) Ingresos Cobrados por Adelantado a Corto Plazo		
c4) Anticipo a Contratistas por Obras Públicas a Corto Plazo	\$	0.00	e2) Intereses Cobrados por Adelantado a Corto Plazo		
c5) Otros Derechos a Recibir Bienes o Servicios a Corto Plazo	\$	0.00	e3) Otros Pasivos Diferidos a Corto Plazo		
d. Inventarios (d=d1+d2+d3+d4+d5)	\$	0.00	f. Fondos y Bienes de Terceros en Garantía y/o Administración a Corto Plazo (f=f1+f2+f3+f4+f5+f6)		
d1) Inventario de Mercancías para Venta	\$	0.00	f1) Fondos en Garantía a Corto Plazo		
d2) Inventario de Mercancías Terminadas	\$	0.00	f2) Fondos en Administración a Corto Plazo		
d3) Inventario de Mercancías en Proceso de Elaboración	\$	0.00	f3) Fondos Contingentes a Corto Plazo		
d4) Inventario de Materias Primas, Materiales y Suministros para Producción	\$	0.00	f4) Fondos de Fideicomisos, Mandatos y Contratos Análogos a Corto Plazo		
d5) Bienes en Tránsito	\$	0.00	f5) Otros Fondos de Terceros en Garantía y/o Administración a Corto Plazo		
e. Almacenes	\$	1,823,098.42	f6) Valores y Bienes en Garantía a Corto Plazo		
f. Estimación por Pérdida o Deterioro de Activos Circulantes (f=f1+f2)	\$	0.00	g. Provisiones a Corto Plazo (g=g1+g2+g3)	0.00	0.00
f1) Estimaciones para Cuentas Incobrables por Derechos a Recibir Efectivo o Equivalentes	\$	0.00	g1) Provisión para Demandas y Juicios a Corto Plazo		
f2) Estimación por Deterioro de Inventarios	\$	0.00	g2) Provisión para Contingencias a Corto Plazo		
g. Otros Activos Circulantes (g=g1+g2+g3+g4)	\$	0.00	g3) Otras Provisiones a Corto Plazo		
g1) Valores en Garantía	\$		h. Otros Pasivos a Corto Plazo (h=h1+h2+h3)	0.00	0.00
g2) Bienes en Garantía (excluye depósitos de fondos)	\$		h1) Ingresos por Clasificar		
g3) Bienes Derivados de Embargos, Decomisos, Aseguramientos y Dación en Pago	\$		h2) Recaudación por Participar		
g4) Adquisición con Fondos de Terceros	\$		h3) Otros Pasivos Circulantes		
IA. Total de Activos Circulantes (IA = a + b + c + d + e + f + g)	\$ 58,181,665.00	57,104,506.41	IIA. Total de Pasivos Circulantes (IIA = a + b + c + d + e + f + g + h)	11,120,647.71	4,980,715.12

Concepto	31 de Diciembre de 2022	30 de Septiembre de 2022	Concepto	31 de Diciembre de 2022	30 de Septiembre de 2022
<b>Activo No Circulante</b>			<b>Pasivo No Circulante</b>		
a. Inversiones Financieras a Largo Plazo	0.00	0.00	a. Cuentas por Pagar a Largo Plazo	0.00	0.00
b. Derechos a Recibir Efectivo o Equivalentes a Largo Plazo	0.00	0.00	b. Documentos por Pagar a Largo Plazo	0.00	0.00
c. Bienes Inmuebles, Infraestructura y Construcciones en Proceso	58,518,335.99	56,931,841.51	c. Deuda Pública a Largo Plazo	0.00	0.00
d. Bienes Muebles	127,579,936.59	113,656,024.56	d. Pasivos Diferidos a Largo Plazo	0.00	0.00
e. Activos Intangibles	7,505.20	37,505.20	e. Fondos y Bienes de Terceros en Garantía y/o en Administración a Largo Plazo	0.00	0.00
f. Depreciación, Deterioro y Amortización Acumulada de Bienes	-88,121,722.33	-81,332,684.19	f. Provisiones a Largo Plazo	0.00	0.00
g. Activos Diferidos	0.00	0.00			
h. Estimación por Pérdida o Deterioro de Activos no Circulantes	0.00	0.00	<b>II B. Total de Pasivos No Circulantes (II B = a + b + c + d + e + f)</b>	<b>0.00</b>	<b>0.00</b>
i. Otros Activos no Circulantes	0.00	0.00	<b>II. Total del Pasivo (II = II A + II B)</b>	<b>11,120,647.71</b>	<b>4,980,715.12</b>
<b>II B. Total de Activos No Circulantes (II B = a + b + c + d + e + f + g + h + i)</b>	<b>97,984,055.45</b>	<b>89,292,687.08</b>	<b>HACIENDA PÚBLICA/PATRIMONIO</b>		
<b>I. Total del Activo (I = IA + II B)</b>	<b>156,165,720.45</b>	<b>146,397,193.49</b>	<b>IIIA. Hacienda Pública/Patrimonio Contribuido (IIIA = a + b + c)</b>	<b>163,248,074.27</b>	<b>159,703,467.72</b>
			a. Aportaciones	67,798,743.33	66,212,248.85
			b. Donaciones de Capital	93,700,398.94	91,742,286.87
			c. Actualización de la Hacienda Pública/Patrimonio	1,748,932.00	1,748,932.00
			<b>IIIB. Hacienda Pública/Patrimonio Generado (IIIB = a + b + c + d + e)</b>	<b>-18,203,001.53</b>	<b>-18,286,989.35</b>
			a. Resultados del Ejercicio (Ahorro/ Desahorro)	36,199,855.01	37,569,614.46
			b. Resultados de Ejercicios Anteriores	-39,931,833.50	-39,907,132.57
			c. Revalúos	0.00	0.00
			d. Reservas	0.00	0.00
			e. Rectificaciones de Resultados de Ejercicios Anteriores	-14,471,023.04	-15,949,471.24
			<b>IIIC. Exceso o Insuficiencia en la Actualización de la Hacienda Pública/Patrimonio (IIIC=a+b)</b>	<b>0.00</b>	<b>0.00</b>
			a. Resultado por Posición Monetaria	0.00	0.00
			b. Resultado por Tenencia de Activos no Monetarios	0.00	0.00
			<b>III. Total Hacienda Pública/Patrimonio (III = IIIA + IIIB + IIIC)</b>	<b>145,045,072.74</b>	<b>141,416,478.37</b>
			<b>IV. Total del Pasivo y Hacienda Pública/Patrimonio (IV = II + III)</b>	<b>156,165,720.45</b>	<b>146,397,193.49</b>

Bajo protesta de decir verdad declaramos que los Estados Financieros y sus notas, son razonablemente correctos y son responsabilidad del emisor.

ING. MAURO VILLALBA NEGRIN  
 COORDINADOR GENERAL DEL INSTITUTO DE PROTECCION CIVIL

L.C.P. RUBI LARIOS RODRIGUEZ  
 DIRECTORA DE ADMINISTRACION

L.C.P. JOSE ABIGAIL RAMÓN GARCIA  
 JEFE DEL DEPTO. DE RECURSOS FINANCIEROS Y CONTABILIDAD



TABASCO		INSTITUTO DE PROTECCION CIVIL DEL ESTADO DE TABASCO				IPCET	
		Informe Analítico de la Deuda Pública y Otros Pasivos - LDF				INSTITUTO DE PROTECCION CIVIL DEL ESTADO DE TABASCO	
		del 01 de Enero al 31 de Diciembre de 2022					
		(PESOS)					
Denominación de la Deuda Pública y Otros Pasivos (c)	Saldo al 30 de Junio de 2022 (d)	Disposiciones del Periodo (e)	Amortizaciones del Periodo (f)	Revaluaciones, Reclasificaciones y Otros Ajustes (g)	Saldo Final del Periodo (h) h=d+e-f+g	Pago de Intereses del Periodo (i)	Pago de Comisiones y demás costos asociados durante el Periodo (j)
1. Deuda Pública (1=A+B)							
A. Corto Plazo (A=a1+a2+a3)							
a1) Instituciones de Crédito							
a2) Títulos y Valores							
a3) Arrendamientos Financieros							
B. Largo Plazo (B=b1+b2+b3)							
b1) Instituciones de Crédito							
b2) Títulos y Valores							
b3) Arrendamientos Financieros							
2. Otros Pasivos	\$ 4,980,715.12				\$ 11,120,647.71		
3. Total de la Deuda Pública y Otros Pasivos (3=1+2)							
4. Deuda Contingente 1 (Informativo)							
A. Deuda Contingente 1							
B. Deuda Contingente 2							
C. Deuda Contingente XX							
5. Valor de Instrumentos Bono Cupón Cero 2 (Informativo)							
A. Instrumento Bono Cupón Cero 1							
B. Instrumento Bono Cupón Cero 2							
C. Instrumento Bono Cupón Cero XX							

Obligaciones a Corto Plazo (k)	Monto Contratado (l)	Plazo Pactado (m)	Tasa de Interés (n)	Comisiones y Costos Relacionados (o)	Tasa Efectiva (p)
6. Obligaciones a Corto Plazo (Informativo)					
A. Crédito 1					
B. Crédito 2					
C. Crédito XX					

Bajo protesta de decir verdad declaramos que los Estados Financieros y sus notas, son razonablemente correctos y son responsabilidad del emisor.

ING. MAURO MONZIG NEGRIN  
COORDINADOR GENERAL DEL INSTITUTO  
DE PROTECCION CIVIL

L.C.P. RUBI LARIOS RODRIGUEZ  
DIRECTORA DE ADMINISTRACION

L.C.P. JOSE ABIGAIL RAMÓN GARCIA  
JEFE DEL DEPTO. DE RECURSOS FINANCIEROS Y  
CONTABILIDAD

Denominación de las Obligaciones Diferentes de Financiamiento (c)	Fecha del Contrato (d)	Fecha de inicio de operación del proyecto (e)	Fecha de vencimiento (f)	Monto de la inversión pactado (g)	Plazo pactado (h)	Monto promedio mensual del pago de la contraprestación (i)	Monto promedio mensual del pago de la contraprestación correspondiente al pago de inversión (j)	Monto pagado de la inversión actualizado al 31 de diciembre de 2016 (k)	Monto pagado de la inversión actualizado al 31 de diciembre de 2016 (l)	Saldo pendiente por pagar de la inversión al 31 de diciembre de 2016 (m = g - l)
A. Asociaciones Público Privadas (APP's) a) APP 1 b) APP 2 c) APP 3 d) APP XX										
B. Otros Instrumentos (B=a+b+c+d) a) Otro Instrumento 1 b) Otro Instrumento 2 c) Otro Instrumento 3 d) Otro Instrumento XX				NO APLICA						
C. Total de Obligaciones Diferentes de Financiamiento (C=A+B)										

Bajo protesta de decir verdad declaro que los estados financieros y sus notas, son razonablemente correctos y son responsabilidad del emisor.

ING. MAURO GONZALEZ NEGRIN  
COORDINADOR GENERAL DEL INSTITUTO DE PROTECCION CIVIL

L.C.P. RUBI LARIOS RODRIGUEZ  
DIRECTORA DE ADMINISTRACION

L.C.P. JOSE ABIGAIL RAMÓN GARCIA  
JEFE DEL DEPTO. DE RECURSOS FINANCIEROS Y CONTABILIDAD

Concepto (c)	Estimado/ Aprobado (d)	Devengado	Recaudado/ Pagado
<b>A. Ingresos Totales (A = A1+A2+A3)</b>	\$ 69,154,207.42	\$ 109,336,639.66	\$ 99,275,386.68
A1. Ingresos de Libre Disposición	\$ 69,154,207.42	\$ 70,846,861.27	\$ 69,391,077.57
A2. Transferencias Federales Etiquetadas	\$ -	\$ 38,489,778.39	\$ 29,884,309.11
A3. Financiamiento Neto	\$ -	\$ -	\$ -
<b>B. Egresos Presupuestarios<sup>1</sup> (B = B1+B2)</b>	\$ 69,154,207.42	\$ 106,327,860.10	\$ 96,518,988.09
B1. Gasto No Etiquetado (sin incluir Amortización de la Deuda Pública)	\$ 69,154,207.42	\$ 67,838,081.71	\$ 66,634,678.98
B2. Gasto Etiquetado (sin incluir Amortización de la Deuda Pública)	\$ -	\$ 38,489,778.39	\$ 29,884,309.11
<b>C. Remanentes del Ejercicio Anterior (C = C1 + C2)</b>	\$ -	\$ -	\$ -
C1. Remanentes de Ingresos de Libre Disposición aplicados en el periodo	\$ -	\$ -	\$ -
C2. Remanentes de Transferencias Federales Etiquetadas aplicados en el periodo	\$ -	\$ -	\$ -
<b>I. Balance Presupuestario (I = A - B + C)</b>	\$ -	\$ 3,008,779.56	\$ 2,756,398.59
<b>II. Balance Presupuestario sin Financiamiento Neto (II = I - A3)</b>	\$ -	\$ 3,008,779.56	\$ 2,756,398.59
<b>III. Balance Presupuestario sin Financiamiento Neto y sin Remanentes del Ejercicio Anterior (III= II - C)</b>	\$ -	\$ 3,008,779.56	\$ 2,756,398.59

Concepto	Aprobado	Devengado	Pagado
<b>E. Intereses, Comisiones y Gastos de la Deuda (E = E1+E2)</b>	\$ -	\$ -	\$ -
E1. Intereses, Comisiones y Gastos de la Deuda con Gasto No Etiquetado	\$ -	\$ -	\$ -
E2. Intereses, Comisiones y Gastos de la Deuda con Gasto Etiquetado	\$ -	\$ -	\$ -
<b>IV. Balance Primario (IV = III + E)</b>	\$ -	\$ 3,008,779.56	\$ 2,756,398.59

Concepto	Estimado/ Aprobado	Devengado	Recaudado/ Pagado
<b>F. Financiamiento (F = F1 + F2)</b>	\$ -	\$ -	\$ -
F1. Financiamiento con Fuente de Pago de Ingresos de Libre Disposición	\$ -	\$ -	\$ -
F2. Financiamiento con Fuente de Pago de Transferencias Federales Etiquetadas	\$ -	\$ -	\$ -
<b>G. Amortización de la Deuda (G = G1 + G2)</b>	\$ -	\$ -	\$ -
G1. Amortización de la Deuda Pública con Gasto No Etiquetado	\$ -	\$ -	\$ -
G2. Amortización de la Deuda Pública con Gasto Etiquetado	\$ -	\$ -	\$ -
<b>A3. Financiamiento Neto (A3 = F - G)</b>	\$ -	\$ -	\$ -

Concepto	Estimado/ Aprobado	Devengado	Recaudado/ Pagado
A1. Ingresos de Libre Disposición	\$ 69,154,207.42	\$ 70,846,861.27	\$ 69,391,077.57
A3.1 Financiamiento Neto con Fuente de Pago de Ingresos de Libre Disposición (A3.1 = F1 - G1)	\$ -	\$ -	\$ -
F1. Financiamiento con Fuente de Pago de Ingresos de Libre Disposición	\$ -	\$ -	\$ -
G1. Amortización de la Deuda Pública con Gasto No Etiquetado	\$ -	\$ -	\$ -
B1. Gasto No Etiquetado (sin incluir Amortización de la Deuda Pública)	\$ 69,154,207.42	\$ 67,838,081.71	\$ 66,634,678.98
C1. Remanentes de Ingresos de Libre Disposición aplicados en el periodo	\$ -	0.00	0.00
<b>V. Balance Presupuestario de Recursos Disponibles (V = A1 + A3.1 - B1 + C1)</b>	\$ -	\$ 3,008,779.56	\$ 2,756,398.59
<b>VI. Balance Presupuestario de Recursos Disponibles sin Financiamiento Neto (VI = V - A3.1)</b>	\$ -	\$ 3,008,779.56	\$ 2,756,398.59

Concepto	Estimado/ Aprobado	Devengado	Recaudado/ Pagado
A2. Transferencias Federales Etiquetadas	\$ -	\$ 38,489,778.39	\$ 29,884,309.11
A3.2 Financiamiento Neto con Fuente de Pago de Transferencias Federales Etiquetadas (A3.2 = F2 - G2)	\$ -	\$ -	\$ -
F2. Financiamiento con Fuente de Pago de Transferencias Federales Etiquetadas	\$ -	\$ -	\$ -
G2. Amortización de la Deuda Pública con Gasto Etiquetado	\$ -	\$ -	\$ -
B2. Gasto Etiquetado (sin incluir Amortización de la Deuda Pública)	\$ -	\$ 38,489,778.39	\$ 29,884,309.11
C2. Remanentes de Transferencias Federales Etiquetadas aplicados en el periodo	\$ -	\$ -	\$ -
<b>VII. Balance Presupuestario de Recursos Etiquetados (VII = A2 + A3.2 - B2 + C2)</b>	\$ -	\$ -	\$ -
<b>VIII. Balance Presupuestario de Recursos Etiquetados sin Financiamiento Neto (VIII = VII - A3.2)</b>	\$ -	\$ -	\$ -

Bajo protesta de decir verdad declaramos que los Estados Financieros y sus notas, son razonablemente correctos y son responsabilidad del emisor.

ING. MAURO PINZON GARCIA  
COORDINADOR GENERAL DEL INSTITUTO DE PROTECCION CIVIL

L.C.P. RUBI MARIS RODRIGUEZ  
DIRECTORA DE ADMINISTRACION

L.C.P. JOSE ABIGAIL RAMON GARCIA  
JEFE DEL DEPTO. DE RECURSOS FINANCIEROS Y CONTABILIDAD

Concepto (c)	Ingreso					Diferencia (e)
	Estimado (d)	Ampliaciones/ (Reducciones)	Modificado	Devengado	Recaudado	
<b>Ingresos de Libre Disposición</b>						
A. Impuestos	0.00	0.00	0.00	0.00	0.00	0.00
B. Cuotas y Aportaciones de Seguridad Social	0.00	0.00	0.00	0.00	0.00	0.00
C. Contribuciones de Mejoras	0.00	0.00	0.00	0.00	0.00	0.00
D. Derechos	\$ 69,154,207.42	\$ 3,294,120.67	\$ 72,448,328.09	\$ 70,846,861.27	\$ 69,391,077.57	\$ 236,870.15
E. Productos	0.00	0.00	0.00	0.00	0.00	0.00
F. Aprovechamientos	0.00	0.00	0.00	0.00	0.00	0.00
G. Ingresos por Ventas de Bienes y Servicios	0.00	0.00	0.00	0.00	0.00	0.00
H. Participaciones	0.00	0.00	0.00	0.00	0.00	0.00
(H=h1+h2+h3+h4+h5+h6+h7+h8+h9+h10+h11)						
h1) Fondo General de Participaciones	\$ -	\$ -	\$ -	\$ -	\$ -	\$ -
h2) Fondo de Fomento Municipal	0.00	0.00	0.00	0.00	0.00	0.00
h3) Fondo de Fiscalización y Recaudación	0.00	0.00	0.00	0.00	0.00	0.00
h4) Fondo de Compensación	0.00	0.00	0.00	0.00	0.00	0.00
h5) Fondo de Extracción de Hidrocarburos	0.00	0.00	0.00	0.00	0.00	0.00
h6) Impuesto Especial Sobre Producción y Servicios	0.00	0.00	0.00	0.00	0.00	0.00
h7) 0.136% de la Recaudación Federal Participable	0.00	0.00	0.00	0.00	0.00	0.00
h8) 3.17% Sobre Extracción de Petróleo	0.00	0.00	0.00	0.00	0.00	0.00
h9) Gasolinas y Diésel	0.00	0.00	0.00	0.00	0.00	0.00
h10) Fondo del Impuesto Sobre la Renta	0.00	0.00	0.00	0.00	0.00	0.00
h11) Fondo de Estabilización de los Ingresos de las Entidades Federativas	0.00	0.00	0.00	0.00	0.00	0.00
I. Incentivos Derivados de la Colaboración Fiscal (I=i1+i2+i3+i4+i5)						
i1) Tenencia o Uso de Vehículos	0.00	0.00	0.00	0.00	0.00	0.00
i2) Fondo de Compensación ISAN	0.00	0.00	0.00	0.00	0.00	0.00
i3) Impuesto Sobre Automóviles Nuevos	0.00	0.00	0.00	0.00	0.00	0.00
i4) Fondo de Compensación de Repecos-Intermedios	0.00	0.00	0.00	0.00	0.00	0.00
i5) Otros incentivos Económicos	0.00	0.00	0.00	0.00	0.00	0.00
J. Transferencias y Asignaciones	0.00	0.00	0.00	0.00	0.00	0.00
K. Convenios	0.00	0.00	0.00	0.00	0.00	0.00
k1) Otros Convenios y Subsidios	0.00	0.00	0.00	0.00	0.00	0.00
L. Otros Ingresos de Libre Disposición (L=l1+l2)						
l1) Participaciones en Ingresos Locales	0.00	0.00	0.00	0.00	0.00	0.00
l2) Otros Ingresos de Libre Disposición	0.00	0.00	0.00	0.00	0.00	0.00
<b>II. Total de Ingresos de Libre Disposición</b> (I=A+B+C+D+E+F+G+H+I+J+K+L)	\$ 69,154,207.42	\$ 3,294,120.67	\$ 72,448,328.09	\$ 70,846,861.27	\$ 69,391,077.57	\$ 236,870.15
<b>Ingresos Excedentes de Ingresos de Libre Disposición</b>						
<b>Transferencias Federales Etiquetadas</b>						
A. Aportaciones (A=a1+a2+a3+a4+a5+a6+a7+a8)	0.00	0.00	0.00	0.00	0.00	0.00
a1) Fondo de Aportaciones para la Nómina Educativa y Gasto Operativo	0.00	0.00	0.00	0.00	0.00	0.00
a2) Fondo de Aportaciones para los Servicios de Salud	0.00	0.00	0.00	0.00	0.00	0.00
a3) Fondo de Aportaciones para la Infraestructura Social	0.00	0.00	0.00	0.00	0.00	0.00
a4) Fondo de Aportaciones para el Fortalecimiento de los Municipios y de las Demarcaciones Territoriales del Distrito Federal	0.00	0.00	0.00	0.00	0.00	0.00
a5) Fondo de Aportaciones Múltiples	0.00	0.00	0.00	0.00	0.00	0.00
a6) Fondo de Aportaciones para la Educación Tecnológica y de Adultos	0.00	0.00	0.00	0.00	0.00	0.00
a7) Fondo de Aportaciones para la Seguridad Pública de los Estados y del Distrito Federal	0.00	0.00	0.00	0.00	0.00	0.00
a8) Fondo de Aportaciones para el Fortalecimiento de las Entidades Federativas	0.00	0.00	0.00	0.00	0.00	0.00
B. Convenios (B=b1+b2+b3+b4)	\$ -	\$ 43,085,118.39	\$ 43,085,118.39	\$ 38,489,778.39	\$ 29,884,309.11	\$ 29,884,309.11
b1) Convenios de Protección Social en Salud	0.00	0.00	0.00	0.00	0.00	0.00
b2) Convenios de Descentralización	0.00	0.00	0.00	0.00	0.00	0.00
b3) Convenios de Reasignación	0.00	0.00	0.00	0.00	0.00	0.00
b4) Otros Convenios y Subsidios	\$ -	\$ 43,085,118.39	\$ 43,085,118.39	\$ 38,489,778.39	\$ 29,884,309.11	\$ 29,884,309.11
C. Fondos Distintos de Aportaciones (C=c1+c2)	0.00	0.00	0.00	0.00	0.00	0.00
c1) Fondo para Entidades Federativas y Municipios Productores de Hidrocarburos	0.00	0.00	0.00	0.00	0.00	0.00
c2) Fondo Mímico	0.00	0.00	0.00	0.00	0.00	0.00
D. Transferencias, Subsidios y Subvenciones, y Pensiones y Jubilaciones	-	-	-	-	-	0.00
E. Otras Transferencias Federales Etiquetadas	\$ -	\$ -	\$ -	\$ -	\$ -	\$ -
<b>II. Total de Transferencias Federales Etiquetadas (II = A + B + C + D + E)</b>	\$ -	\$ 43,085,118.39	\$ 43,085,118.39	\$ 38,489,778.39	\$ 29,884,309.11	\$ 29,884,309.11
<b>III. Ingresos Derivados de Financiamientos (III = A)</b>	0.00	0.00	0.00	0.00	0.00	0.00
A. Ingresos Derivados de Financiamientos	0.00	0.00	0.00	0.00	0.00	0.00
<b>IV. Total de Ingresos (IV = I + II + III)</b>	\$ 69,154,207.42	\$ 46,379,239.06	\$ 115,533,446.48	\$ 109,336,639.66	\$ 99,275,386.68	\$ 30,121,179.26
<b>Datos Informativos</b>						
1. Ingresos Derivados de Financiamientos con Fuente de Pago de Ingresos de Libre Disposición	\$ -	\$ -	\$ -	\$ -	\$ -	\$ -
2. Ingresos Derivados de Financiamientos con Fuente de Pago de Transferencias Federales Etiquetadas	\$ -	\$ -	\$ -	\$ -	\$ -	\$ -
3. Ingresos Derivados de Financiamientos (3 = 1 + 2)	\$ -	\$ -	\$ -	\$ -	\$ -	\$ -

Bajo protesta de decir verdad declaramos que los Estados Financieros y sus notas, son razonablemente correctos y son responsabilidad del emisor.

ING. MAURO VILLALBA SIEGRIN  
COORDINADOR GENERAL DEL INSTITUTO  
DE PROTECCION CIVIL

L.C.P. RUBEN LARIOS RODRIGUEZ  
DIRECTORA DE ADMINISTRACION

L.C.P. JOSE ABIGAIL RAMON GARCIA  
JEFE DEL DEPTO. DE RECURSOS FINANCIEROS Y CONTABILIDAD

Concepto (c)	Egresos					Subejercicio (e)
	Aprobado (d)	Ampliaciones/ (Reducciones)	Modificado	Devengado	Pagado	
<b>I. Gasto No Etiquetado (I=A+B+C+D+E+F+G+H+I)</b>	\$ 69,154,207.42	\$ 3,294,120.67	\$ 72,448,328.09	\$ 67,838,081.71	\$ 66,634,678.98	\$ 4,610,246.38
<b>A. Servicios Personales (A=a1+a2+a3+a4+a5+a6+a7)</b>	<b>49,571,172.00</b>	<b>1,151,052.41</b>	<b>50,722,224.41</b>	<b>51,183,499.85</b>	<b>51,175,918.77</b>	<b>-461,275.44</b>
a1) Remuneraciones al Personal de Carácter Permanente	13,161,293.00	-133,526.62	13,027,766.38	13,177,003.33	13,177,003.33	-149,236.95
a2) Remuneraciones al Personal de Carácter Transitorio	11,500,008.00	-419,173.25	11,080,834.75	11,239,107.81	11,239,107.81	-158,273.06
a3) Remuneraciones Adicionales y Especiales	13,075,955.00	-723,176.94	12,352,778.06	12,387,861.40	12,387,861.40	-35,083.34
a4) Seguridad Social	4,528,570.00	-1,000,959.85	3,527,610.15	3,644,447.32	3,636,866.24	-116,837.17
a5) Otras Prestaciones Sociales y Económicas	6,120,712.00	3,439,662.19	9,560,374.19	9,553,575.25	9,553,575.25	6,798.94
a6) Previsiones	0.00	0.00	0.00	0.00	0.00	0.00
a7) Pago de Estímulos a Servidores Públicos	1,184,634.00	-11,773.12	1,172,860.88	1,181,504.74	1,181,504.74	-8,643.86
<b>B. Materiales y Suministros (B=b1+b2+b3+b4+b5+b6+b7+b8+b9)</b>	<b>4,658,349.42</b>	<b>2,635,523.57</b>	<b>7,293,872.99</b>	<b>5,781,807.84</b>	<b>5,417,063.41</b>	<b>1,512,065.15</b>
b1) Materiales de Administración, Emisión de Documentos y Artículos Oficiales	493,000.00	-89,970.61	403,029.39	399,882.25	362,881.37	3,147.14
b2) Alimentos y Utensilios	213,000.00	270,924.11	483,924.11	472,594.23	218,721.38	11,329.88
b3) Materias Primas y Materiales de Producción y Comercialización	10,000.00	-10,000.00	0.00	0.00	0.00	0.00
b4) Materiales y Artículos de Construcción y de Reparación	278,350.00	-29,849.91	248,500.09	211,866.45	211,866.45	36,633.64
b5) Productos Químicos, Farmacéuticos y de Laboratorio	267,000.00	-33,770.00	233,230.00	226,841.48	186,913.12	6,388.52
b6) Combustibles, Lubricantes y Aditivos	1,615,000.00	2,340,730.95	3,955,730.95	2,543,880.02	2,543,880.02	1,411,850.93
b7) Vestuario, Blancos, Prendas de Protección y Artículos Deportivos	925,000.00	-111,179.73	813,820.27	813,820.27	813,820.27	0.00
b8) Materiales y Suministros Para Seguridad	0.00	0.00	0.00	0.00	0.00	0.00
b9) Herramientas, Refacciones y Accesorios Menores	856,999.42	298,638.76	1,155,638.18	1,112,923.14	1,078,980.80	42,715.04
<b>C. Servicios Generales (C=c1+c2+c3+c4+c5+c6+c7+c8+c9)</b>	<b>6,061,100.00</b>	<b>4,546,588.13</b>	<b>10,607,688.13</b>	<b>7,919,931.96</b>	<b>7,611,044.40</b>	<b>2,687,756.17</b>
c1) Servicios Básicos	1,970,200.00	-228,342.69	1,741,857.31	1,740,205.94	1,740,205.94	1,651.37
c2) Servicios de Arrendamiento	112,000.00	266,000.00	378,000.00	378,000.00	378,000.00	0.00
c3) Servicios Profesionales, Científicos, Técnicos y Otros Servicios	371,500.00	4,275,493.82	4,646,993.82	2,386,678.00	2,386,678.00	2,260,315.82
c4) Servicios Financieros, Bancarios y Comerciales	350,000.00	-48,955.88	301,044.12	301,044.12	301,044.12	0.00
c5) Servicios de Instalación, Reparación, Mantenimiento y Conservación	1,531,000.00	356,787.05	1,887,787.05	1,563,982.18	1,255,094.62	323,804.87
c6) Servicios de Comunicación Social y Publicidad	0.00	0.00	0.00	0.00	0.00	0.00
c7) Servicios de Traslado y Viáticos	99,000.00	-13,590.17	85,409.83	86,415.12	86,415.12	-1,005.29
c8) Servicios Oficiales	0.00	0.00	0.00	0.00	0.00	0.00
c9) Otros Servicios Generales	1,627,400.00	-60,804.00	1,566,596.00	1,463,606.60	1,463,606.60	102,989.40
<b>D. Transferencias, Asignaciones, Subsidios y Otras Ayudas (D=d1+d2+d3+d4+d5)</b>	<b>4,505,000.00</b>	<b>-4,500,000.00</b>	<b>5,000.00</b>	<b>0.00</b>	<b>0.00</b>	<b>5,000.00</b>
d1) Transferencias Internas y Asignaciones al Sector Público	0.00	0.00	0.00	0.00	0.00	0.00
d2) Transferencias al Resto del Sector Público	0.00	0.00	0.00	0.00	0.00	0.00
d3) Subsidios y Subvenciones	0.00	0.00	0.00	0.00	0.00	0.00
d4) Ayudas Sociales	5,000.00	0.00	5,000.00	0.00	0.00	5,000.00
d5) Pensiones y Jubilaciones	0.00	0.00	0.00	0.00	0.00	0.00
d6) Transferencias a Fideicomisos, Mandatos y Otros Análogos	0.00	0.00	0.00	0.00	0.00	0.00
d7) Transferencias a la Seguridad Social	0.00	0.00	0.00	0.00	0.00	0.00
d8) Donativos	0.00	0.00	0.00	0.00	0.00	0.00
d9) Transferencias al Exterior	4,500,000.00	-4,500,000.00	0.00	0.00	0.00	0.00
<b>E. Bienes Muebles, Inmuebles e Intangibles (E=e1+e2+e3+e4+e5+e6+e7+e8+e9)</b>	<b>4,358,586.00</b>	<b>-1,156,577.78</b>	<b>3,202,008.22</b>	<b>2,952,842.06</b>	<b>2,430,652.40</b>	<b>249,166.16</b>
e1) Mobiliario y Equipo de Administración	0.00	553,598.40	553,598.40	492,540.06	56,364.40	61,058.34
e2) Mobiliario y Equipo Educacional y Recreativo	0.00	88,600.00	88,600.00	86,014.00	0.00	2,586.00
e3) Equipo e Instrumental Médico y de Laboratorio	0.00	0.00	0.00	0.00	0.00	0.00
e4) Vehículos y Equipo de Transporte	0.00	2,552,000.00	2,552,000.00	2,374,288.00	2,374,288.00	177,712.00
e5) Equipo de Defensa y Seguridad	0.00	0.00	0.00	0.00	0.00	0.00
e6) Maquinaria, Otros Equipos y Herramientas	0.00	0.00	0.00	0.00	0.00	0.00
e7) Activos Biológicos	0.00	0.00	0.00	0.00	0.00	0.00
e8) Bienes Inmuebles	0.00	0.00	0.00	0.00	0.00	0.00
e9) Activos Intangibles	4,358,586.00	-4,350,776.18	7,809.82	0.00	0.00	7,809.82
<b>F. Inversión Pública (F=f1+f2+f3)</b>	<b>0.00</b>	<b>0.00</b>	<b>0.00</b>	<b>0.00</b>	<b>0.00</b>	<b>0.00</b>
f1) Obra Pública en Bienes de Dominio Público	0.00	0.00	0.00	0.00	0.00	0.00
f2) Obra Pública en Bienes Propios	0.00	0.00	0.00	0.00	0.00	0.00
f3) Proyectos Productivos y Acciones de Fomento	0.00	0.00	0.00	0.00	0.00	0.00
<b>G. Inversiones Financieras y Otras Provisiones (G=g1+g2+g3+g4+g5+g6+g7)</b>	<b>0.00</b>	<b>617,534.34</b>	<b>617,534.34</b>	<b>0.00</b>	<b>0.00</b>	<b>617,534.34</b>
g1) Inversiones Para el Fomento de Actividades Productivas	0.00	0.00	0.00	0.00	0.00	0.00
g2) Acciones y Participaciones de Capital	0.00	0.00	0.00	0.00	0.00	0.00
g3) Compra de Títulos y Valores	0.00	0.00	0.00	0.00	0.00	0.00
g4) Concesión de Préstamos	0.00	0.00	0.00	0.00	0.00	0.00
g5) Inversiones en Fideicomisos, Mandatos y Otros Análogos	0.00	0.00	0.00	0.00	0.00	0.00
Fideicomiso de Desastres Naturales (Informativo)	0.00	0.00	0.00	0.00	0.00	0.00
g6) Otras Inversiones Financieras	0.00	0.00	0.00	0.00	0.00	0.00
g7) Provisiones para Contingencias y Otras Erogaciones Especiales	0.00	617,534.34	617,534.34	0.00	0.00	617,534.34
<b>H. Participaciones y Aportaciones (H=h1+h2+h3)</b>	<b>0.00</b>	<b>0.00</b>	<b>0.00</b>	<b>0.00</b>	<b>0.00</b>	<b>0.00</b>
h1) Participaciones	0.00	0.00	0.00	0.00	0.00	0.00
h2) Aportaciones	0.00	0.00	0.00	0.00	0.00	0.00
h3) Convenios	0.00	0.00	0.00	0.00	0.00	0.00
<b>I. Deuda Pública (I=i1+i2+i3+i4+i5+i6+i7)</b>	<b>0.00</b>	<b>0.00</b>	<b>0.00</b>	<b>0.00</b>	<b>0.00</b>	<b>0.00</b>
i1) Amortización de la Deuda Pública	0.00	0.00	0.00	0.00	0.00	0.00
i2) Intereses de la Deuda Pública	0.00	0.00	0.00	0.00	0.00	0.00
i3) Comisiones de la Deuda Pública	0.00	0.00	0.00	0.00	0.00	0.00
i4) Gastos de la Deuda Pública	0.00	0.00	0.00	0.00	0.00	0.00
i5) Costo por Coberturas	0.00	0.00	0.00	0.00	0.00	0.00
i6) Apoyos Financieros	0.00	0.00	0.00	0.00	0.00	0.00
i7) Adeudos de Ejercicios Fiscales Anteriores (ADEFAS)	0.00	0.00	0.00	0.00	0.00	0.00

INSTITUTO DE PROTECCIÓN CIVIL DEL ESTADO DE TABASCO						
Estado Analítico del Ejercicio del Presupuesto de Egresos Detallado - LDF						
Clasificación por Objeto del Gasto (Capítulo y Concepto)						
Del 1 de Enero al 31 de Diciembre de 2022						
(PESOS)						
Concepto (c)	Egresos					Subejercicio (e)
	Aprobado (d)	Ampliaciones/ (Reducciones)	Modificado	Devengado	Pagado	
<b>II. Gasto Etiquetado (II=A+B+C+D+E+F+G+H+I)</b>	<b>0.00</b>	<b>43,085,118.39</b>	<b>43,085,118.39</b>	<b>38,489,778.39</b>	<b>29,884,309.11</b>	<b>4,595,340.00</b>
<b>A. Servicios Personales (A=a1+a2+a3+a4+a5+a6+a7)</b>	<b>0.00</b>	<b>0.00</b>	<b>0.00</b>	<b>0.00</b>	<b>0.00</b>	<b>0.00</b>
a1) Remuneraciones al Personal de Carácter Permanente	0.00	0.00	0.00	0.00	0.00	0.00
a2) Remuneraciones al Personal de Carácter Transitorio	0.00	0.00	0.00	0.00	0.00	0.00
a3) Remuneraciones Adicionales y Especiales	0.00	0.00	0.00	0.00	0.00	0.00
a4) Seguridad Social	0.00	0.00	0.00	0.00	0.00	0.00
a5) Otras Prestaciones Sociales y Económicas	0.00	0.00	0.00	0.00	0.00	0.00
a6) Previsiones	0.00	0.00	0.00	0.00	0.00	0.00
a7) Pago de Estímulos a Servidores Públicos	0.00	0.00	0.00	0.00	0.00	0.00
<b>B. Materiales y Suministros (B=b1+b2+b3+b4+b5+b6+b7+b8+b9)</b>	<b>0.00</b>	<b>0.00</b>	<b>0.00</b>	<b>0.00</b>	<b>0.00</b>	<b>0.00</b>
b1) Materiales de Administración, Emisión de Documentos y Artículos Oficiales	0.00	0.00	0.00	0.00	0.00	0.00
b2) Alimentos y Utensilios	0.00	0.00	0.00	0.00	0.00	0.00
b3) Materias Primas y Materiales de Producción y Comercialización	0.00	0.00	0.00	0.00	0.00	0.00
b4) Materiales y Artículos de Construcción y de Reparación	0.00	0.00	0.00	0.00	0.00	0.00
b5) Productos Químicos, Farmacéuticos y de Laboratorio	0.00	0.00	0.00	0.00	0.00	0.00
b6) Combustibles, Lubrificantes y Aditivos	0.00	0.00	0.00	0.00	0.00	0.00
b7) Vestuario, Blancos, Prendas de Protección y Artículos Deportivos	0.00	0.00	0.00	0.00	0.00	0.00
b8) Materiales y Suministros Para Seguridad	0.00	0.00	0.00	0.00	0.00	0.00
b9) Herramientas, Refacciones y Accesorios Menores	0.00	0.00	0.00	0.00	0.00	0.00
<b>C. Servicios Generales (C=c1+c2+c3+c4+c5+c6+c7+c8+c9)</b>	<b>0.00</b>	<b>0.00</b>	<b>0.00</b>	<b>0.00</b>	<b>0.00</b>	<b>0.00</b>
c1) Servicios Básicos	0.00	0.00	0.00	0.00	0.00	0.00
c2) Servicios de Arrendamiento	0.00	0.00	0.00	0.00	0.00	0.00
c3) Servicios Profesionales, Científicos, Técnicos y Otros Servicios	0.00	0.00	0.00	0.00	0.00	0.00
c4) Servicios Financieros, Bancarios y Comerciales	0.00	0.00	0.00	0.00	0.00	0.00
c5) Servicios de Instalación, Reparación, Mantenimiento y Conservación	0.00	0.00	0.00	0.00	0.00	0.00
c6) Servicios de Comunicación Social y Publicidad	0.00	0.00	0.00	0.00	0.00	0.00
c7) Servicios de Traslado y Viáticos	0.00	0.00	0.00	0.00	0.00	0.00
c8) Servicios Oficiales	0.00	0.00	0.00	0.00	0.00	0.00
c9) Otros Servicios Generales	0.00	0.00	0.00	0.00	0.00	0.00
<b>D. Transferencias, Asignaciones, Subsidios y Otras Ayudas (D=d1+d2+d3+d4+d5)</b>	<b>0.00</b>	<b>0.00</b>	<b>0.00</b>	<b>0.00</b>	<b>0.00</b>	<b>0.00</b>
d1) Transferencias Internas y Asignaciones al Sector Público	0.00	0.00	0.00	0.00	0.00	0.00
d2) Transferencias al Resto del Sector Público	0.00	0.00	0.00	0.00	0.00	0.00
d3) Subsidios y Subvenciones	0.00	0.00	0.00	0.00	0.00	0.00
d4) Ayudas Sociales	0.00	0.00	0.00	0.00	0.00	0.00
d5) Pensiones y Jubilaciones	0.00	0.00	0.00	0.00	0.00	0.00
d6) Transferencias a Fideicomisos, Mandatos y Otros Análogos	0.00	0.00	0.00	0.00	0.00	0.00
d7) Transferencias a la Seguridad Social	0.00	0.00	0.00	0.00	0.00	0.00
d8) Donativos	0.00	0.00	0.00	0.00	0.00	0.00
d9) Transferencias al Exterior	0.00	0.00	0.00	0.00	0.00	0.00
<b>E. Bienes Muebles, Inmuebles e Intangibles (E=e1+e2+e3+e4+e5+e6+e7+e8+e9)</b>	<b>0.00</b>	<b>43,085,118.39</b>	<b>43,085,118.39</b>	<b>38,489,778.39</b>	<b>29,884,309.11</b>	<b>4,595,340.00</b>
e1) Mobiliario y Equipo de Administración	0.00	45,603.85	45,603.85	45,603.85	45,603.85	0.00
e2) Mobiliario y Equipo Educativo y Recreativo	0.00	0.00	0.00	0.00	0.00	0.00
e3) Equipo e Instrumental Médico y de Laboratorio	0.00	0.00	0.00	0.00	0.00	0.00
e4) Vehículos y Equipo de Transporte	0.00	31,249,863.68	31,249,863.68	26,654,523.68	19,274,139.68	4,595,340.00
e5) Equipo de Defensa y Seguridad	0.00	0.00	0.00	0.00	0.00	0.00
e6) Maquinaria, Otros Equipos y Herramientas	0.00	11,789,650.86	11,789,650.86	11,789,650.86	10,564,565.58	0.00
e7) Activos Biológicos	0.00	0.00	0.00	0.00	0.00	0.00
e8) Bienes Inmuebles	0.00	0.00	0.00	0.00	0.00	0.00
e9) Activos Intangibles	0.00	0.00	0.00	0.00	0.00	0.00
<b>F. Inversión Pública (F=f1+f2+f3)</b>	<b>0.00</b>	<b>0.00</b>	<b>0.00</b>	<b>0.00</b>	<b>0.00</b>	<b>0.00</b>
f1) Obra Pública en Bienes de Dominio Público	0.00	0.00	0.00	0.00	0.00	0.00
f2) Obra Pública en Bienes Propios	0.00	0.00	0.00	0.00	0.00	0.00
f3) Proyectos Productivos y Acciones de Fomento	0.00	0.00	0.00	0.00	0.00	0.00
<b>G. Inversiones Financieras y Otras Provisiones (G=g1+g2+g3+g4+g5+g6+g7)</b>	<b>0.00</b>	<b>0.00</b>	<b>0.00</b>	<b>0.00</b>	<b>0.00</b>	<b>0.00</b>
g1) Inversiones Para el Fomento de Actividades Productivas	0.00	0.00	0.00	0.00	0.00	0.00
g2) Acciones y Participaciones de Capital	0.00	0.00	0.00	0.00	0.00	0.00
g3) Compra de Títulos y Valores	0.00	0.00	0.00	0.00	0.00	0.00
g4) Concesión de Préstamos	0.00	0.00	0.00	0.00	0.00	0.00
g5) Inversiones en Fideicomisos, Mandatos y Otros Análogos	0.00	0.00	0.00	0.00	0.00	0.00
g6) Otras Inversiones Financieras	0.00	0.00	0.00	0.00	0.00	0.00
g7) Provisiones para Contingencias y Otras Erogaciones Especiales	0.00	0.00	0.00	0.00	0.00	0.00
<b>H. Participaciones y Aportaciones (H=h1+h2+h3)</b>	<b>0.00</b>	<b>0.00</b>	<b>0.00</b>	<b>0.00</b>	<b>0.00</b>	<b>0.00</b>
h1) Participaciones	0.00	0.00	0.00	0.00	0.00	0.00
h2) Aportaciones	0.00	0.00	0.00	0.00	0.00	0.00
h3) Convenios	0.00	0.00	0.00	0.00	0.00	0.00
<b>I. Deuda Pública (I=i1+i2+i3+i4+i5+i6+i7)</b>	<b>0.00</b>	<b>0.00</b>	<b>0.00</b>	<b>0.00</b>	<b>0.00</b>	<b>0.00</b>
i1) Amortización de la Deuda Pública	0.00	0.00	0.00	0.00	0.00	0.00
i2) Intereses de la Deuda Pública	0.00	0.00	0.00	0.00	0.00	0.00
i3) Comisiones de la Deuda Pública	0.00	0.00	0.00	0.00	0.00	0.00
i4) Gastos de la Deuda Pública	0.00	0.00	0.00	0.00	0.00	0.00
i5) Costo por Coberturas	0.00	0.00	0.00	0.00	0.00	0.00
i6) Apoyos Financieros	0.00	0.00	0.00	0.00	0.00	0.00
i7) Adeudos de Ejercicios Fiscales Anteriores (ADEFAS)	0.00	0.00	0.00	0.00	0.00	0.00
<b>III. Total de Egresos (III = I + II)</b>	<b>69,154,207.42</b>	<b>46,379,239.06</b>	<b>115,533,446.48</b>	<b>106,327,860.10</b>	<b>96,518,988.09</b>	<b>9,205,586.38</b>

Bajo protesta de decir verdad declaramos que los Estados Financieros y sus notas, son razonablemente correctos y son responsabilidad del emisor.

ING. MAURO IVÁN REBEIN  
COORDINADOR GENERAL DEL INSTITUTO DE  
PROTECCIÓN CIVIL

L.C.P. RUBI LARIOS RODRIGUEZ  
DIRECTORA DE ADMINISTRACION

L.C.P. JOSE ABIGAIL RAMÓN GARCÍA  
JEFE DEL DEPTO. DE RECURSOS FINANCIEROS Y CONTABILIDAD

**INSTITUTO DE PROTECCION CIVIL DEL ESTADO DE TABASCO**  
 Estado Analítico del Ejercicio del Presupuesto de Egresos Detallado - LDF  
 Clasificación Administrativa  
 Del 1 de Enero al 31 de Diciembre de 2022  
 (PESOS)



Concepto (c)	Egresos					Subejercicio (e)
	Aprobado (d)	Ampliaciones/ (Reducciones)	Modificado	Devengado	Pagado	
<b>I. Gasto No Etiquetado (I=A+B+C+D+E+F+G+H)</b>	\$ 69,154,207.42	\$ 3,294,120.67	\$ 72,448,328.09	\$ 67,838,081.71	\$ 66,634,678.98	\$ 4,610,246.38
<b>INSTITUTO DE PROTECCIÓN CIVIL DEL ESTADO DE TABASCO</b>	\$ 69,154,207.42	\$ 3,294,120.67	\$ 72,448,328.09	\$ 67,838,081.71	\$ 66,634,678.98	\$ 4,610,246.38
B. Dependencia o Unidad Administrativa 2						
C. Dependencia o Unidad Administrativa 3						
D. Dependencia o Unidad Administrativa 4						
E. Dependencia o Unidad Administrativa 5						
F. Dependencia o Unidad Administrativa 6						
G. Dependencia o Unidad Administrativa 7						
H. Dependencia o Unidad Administrativa XX						
<b>II. Gasto Etiquetado (II=A+B+C+D+E+F+G+H)</b>	\$ -	\$ 43,085,118.39	\$ 43,085,118.39	\$ 38,489,778.39	\$ 29,884,309.11	\$ 13,200,809.28
<b>INSTITUTO DE PROTECCIÓN CIVIL DEL ESTADO DE TABASCO</b>	\$ -	\$ 43,085,118.39	\$ 43,085,118.39	\$ 38,489,778.39	\$ 29,884,309.11	\$ 13,200,809.28
B. Dependencia o Unidad Administrativa 2						
C. Dependencia o Unidad Administrativa 3						
D. Dependencia o Unidad Administrativa 4						
E. Dependencia o Unidad Administrativa 5						
F. Dependencia o Unidad Administrativa 6						
G. Dependencia o Unidad Administrativa 7						
H. Dependencia o Unidad Administrativa XX						
<b>III. Total de Egresos (III = I + II)</b>	\$ 69,154,207.42	\$ 46,379,239.06	\$ 115,533,446.48	\$ 106,327,860.10	\$ 96,518,988.09	\$ 9,205,586.38

Bajo protesta de decir verdad declaramos que los Estados Financieros y sus notas, son razonablemente correctos y son responsabilidad del emisor.

ING. MAURICIO NEGRIN  
 COORDINADOR GENERAL DEL INSTITUTO DE PROTECCION CIVIL

L.C.P. RUBI RAMOS RODRIGUEZ  
 DIRECTORA DE ADMINISTRACION

L.C.P. JOSE ABIGAIL RAMON GARCIA  
 JEFE DEL DEPTO. DE RECURSOS FINANCIEROS Y CONTABILIDAD

**INSTITUTO DE PROTECCION CIVIL DEL ESTADO DE TABASCO**  
 Estado Analítico del Ejercicio del Presupuesto de Egresos Detallado - LDF  
 Clasificación Administrativa  
 Del 1 de Enero al 31 de Diciembre de 2022  
 (PESOS)



Concepto (c)	Egresos					Subejercicio (e)
	Aprobado (d)	Ampliaciones/ (Reducciones)	Modificado	Devengado	Pagado	
<b>I. Gasto No Etiquetado</b> <b>(I=A+B+C+D+E+F+G+H)</b>	\$ 69,154,207.42	\$ 3,294,120.67	\$ 72,448,328.09	\$ 67,838,081.71	\$ 66,634,678.98	\$ 4,610,246.38
FA.01.3.1.1.128.F010.FA001.						
FA.02.3.1.1.128.F010.FA002.	\$ 69,154,207.42	\$ 3,294,120.67	\$ 72,448,328.09	\$ 67,838,081.71	\$ 66,634,678.98	\$ 4,610,246.38
FA.04.3.1.1.128.F010.FA003.						
FA.03.3.1.1.128.F010.FA004.						
FA.04.3.1.1.128.F010.FA005.						
FA.03.3.1.1.128.F010.FA006.						
FA.03.3.1.1.128.F010.FA007.						
FA.04.3.1.1.128.F010.FA027.						
<b>III. Gasto Etiquetado</b> <b>(II=A+B+C+D+E+F+G+H)</b>	\$ -	\$ 43,085,118.39	\$ 43,085,118.39	\$ 38,489,778.39	\$ 29,884,309.11	\$ 4,595,340.00
A. Coordinación General	\$ -	\$ 43,085,118.39	\$ 43,085,118.39	\$ 38,489,778.39	\$ 29,884,309.11	\$ 4,595,340.00
B. Dirección de Administración						
C. Unidad de Asuntos Jurídicos y Acceso a la Información						
D. Unidad de Asuntos Jurídicos y Acceso a la Información						
E. Dirección de Bomberos						
F. Dirección de Gestión Integral de Riesgo						
G. Programas de las Naciones Unidas Para el Desarrollo Relativo						
H. 01 Coordinación General						
I. Dirección de Administración						
J. Dirección de Gestión Integral de Riesgo						
K. Dirección de Gestión Integral de Riesgo						
<b>III. Total de Egresos (III = I + II)</b>	\$ 69,154,207.42	\$ 46,379,239.06	\$ 115,533,446.48	\$ 106,327,860.10	\$ 96,518,988.09	\$ 9,205,586.38

Bajo protesta de decir verdad declaramos que los Estados Financieros y sus notas, son razonablemente correctos y son responsabilidad del emisor.

ING. MAURO MARTINEZ MEGRIN  
 COORDINADOR GENERAL DEL INSTITUTO DE  
 PROTECCION CIVIL

L.C.P. RUBI LARIOS RODRIGUEZ  
 DIRECTORA DE ADMINISTRACION

L.C.P. JOSE ABIGAIL RAMÓN GARCIA  
 JEFE DEL DEPTO. DE RECURSOS FINANCIEROS Y CONTABILIDAD



Concepto (c)	Egresos					Subejercicio (e)
	Aprobado (d)	Ampliaciones/ (Reducciones)	Modificado	Devengado	Pagado	
<b>I. Gasto No Etiquetado (I=A+B+C+D)</b>	<b>\$ 69,154,207.42</b>	<b>\$ 3,294,120.67</b>	<b>\$ 72,448,328.09</b>	<b>\$ 67,838,081.71</b>	<b>\$ 66,634,678.98</b>	<b>\$ 4,610,246.38</b>
<b>A. Gobierno (A=a1+a2+a3+a4+a5+a6+a7+a8)</b>	0.00	0.00	0.00	0.00	0.00	0.00
a1) Legislación	0.00	0.00	0.00	0.00	0.00	0.00
a2) Justicia	0.00	0.00	0.00	0.00	0.00	0.00
a3) Coordinación de la Política de Gobierno	0.00	0.00	0.00	0.00	0.00	0.00
a4) Relaciones Exteriores	0.00	0.00	0.00	0.00	0.00	0.00
a5) Asuntos Financieros y Hacendarios	0.00	0.00	0.00	0.00	0.00	0.00
a6) Seguridad Nacional	0.00	0.00	0.00	0.00	0.00	0.00
a7) Asuntos de Orden Público y de Seguridad Interior	0.00	0.00	0.00	0.00	0.00	0.00
a8) Otros Servicios Generales	0.00	0.00	0.00	0.00	0.00	0.00
<b>B. Desarrollo Social (B=b1+b2+b3+b4+b5+b6+b7)</b>	<b>\$ 69,154,207.42</b>	<b>\$ 3,294,120.67</b>	<b>\$ 72,448,328.09</b>	<b>\$ 67,838,081.71</b>	<b>\$ 66,634,678.98</b>	<b>\$ 4,610,246.38</b>
b1) Protección Ambiental	0.00	0.00	0.00	0.00	0.00	0.00
b2) Vivienda y Servicios a la Comunidad	0.00	0.00	0.00	0.00	0.00	0.00
b3) Salud	0.00	0.00	0.00	0.00	0.00	0.00
b4) Recreación, Cultura y Otras Manifestaciones Sociales	0.00	0.00	0.00	0.00	0.00	0.00
b5) Educación	0.00	0.00	0.00	0.00	0.00	0.00
b6) Protección Social	\$ 69,154,207.42	\$ 3,294,120.67	\$ 72,448,328.09	\$ 67,838,081.71	\$ 66,634,678.98	\$ 4,610,246.38
b7) Otros Asuntos Sociales	0.00	0.00	0.00	0.00	0.00	0.00
<b>C. Desarrollo Económico (C=c1+c2+c3+c4+c5+c6+c7+c8+c9)</b>	-	-	-	-	-	0.00
c1) Asuntos Económicos, Comerciales y Laborales en General	-	-	-	-	-	0.00
c2) Agropecuaria, Silvicultura, Pesca y Caza	0.00	0.00	0.00	0.00	0.00	0.00
c3) Combustibles y Energía	0.00	0.00	0.00	0.00	0.00	0.00
c4) Minería, Manufacturas y Construcción	0.00	0.00	0.00	0.00	0.00	0.00
c5) Transporte	0.00	0.00	0.00	0.00	0.00	0.00
c6) Comunicaciones	0.00	0.00	0.00	0.00	0.00	0.00
c7) Turismo	0.00	0.00	0.00	0.00	0.00	0.00
c8) Ciencia, Tecnología e Innovación	0.00	0.00	0.00	0.00	0.00	0.00
c9) Otras Industrias y Otros Asuntos Económicos	0.00	0.00	0.00	0.00	0.00	0.00
<b>D. Otras No Clasificadas en Funciones Anteriores (D=d1+d2+d3+d4)</b>	<b>0.00</b>	<b>0.00</b>	<b>0.00</b>	<b>0.00</b>	<b>0.00</b>	<b>0.00</b>
d1) Transacciones de la Deuda Publica / Costo Financiero de la Deuda	0.00	0.00	0.00	0.00	0.00	0.00
d2) Transferencias, Participaciones y Aportaciones Entre Diferentes Niveles y Ordenes de Gobierno	0.00	0.00	0.00	0.00	0.00	0.00
d3) Saneamiento del Sistema Financiero	0.00	0.00	0.00	0.00	0.00	0.00
d4) Adeudos de Ejercicios Fiscales Anteriores	0.00	0.00	0.00	0.00	0.00	0.00
<b>II. Gasto Etiquetado (II=A+B+C+D)</b>	<b>\$ -</b>	<b>\$ 43,085,118.39</b>	<b>\$ 43,085,118.39</b>	<b>\$ 38,489,778.39</b>	<b>\$ 29,884,309.11</b>	<b>\$ 4,595,340.00</b>
<b>A. Gobierno (A=a1+a2+a3+a4+a5+a6+a7+a8)</b>	0.00	0.00	0.00	0.00	0.00	0.00
a1) Legislación	0.00	0.00	0.00	0.00	0.00	0.00
a2) Justicia	0.00	0.00	0.00	0.00	0.00	0.00
a3) Coordinación de la Política de Gobierno	0.00	0.00	0.00	0.00	0.00	0.00
a4) Relaciones Exteriores	0.00	0.00	0.00	0.00	0.00	0.00
a5) Asuntos Financieros y Hacendarios	0.00	0.00	0.00	0.00	0.00	0.00
a6) Seguridad Nacional	0.00	0.00	0.00	0.00	0.00	0.00
a7) Asuntos de Orden Público y de Seguridad Interior	0.00	0.00	0.00	0.00	0.00	0.00
a8) Otros Servicios Generales	0.00	0.00	0.00	0.00	0.00	0.00



<b>B. Desarrollo Social (B=b1+b2+b3+b4+b5+b6+b7)</b>	\$ -	\$ 43,085,118.39	\$ 43,085,118.39	\$ 38,489,778.39	\$ 29,884,309.11	\$ 4,595,340.00
b1) Protección Ambiental	0.00	0.00	0.00	0.00	0.00	0.00
b2) Vivienda y Servicios a la Comunidad	0.00	0.00	0.00	0.00	0.00	0.00
b3) Salud	0.00	0.00	0.00	0.00	0.00	0.00
b4) Recreación, Cultura y Otras Manifestaciones Sociales	0.00	0.00	0.00	0.00	0.00	0.00
b5) Educación	0.00	0.00	0.00	0.00	0.00	0.00
b6) Protección Social	\$ -	\$ 43,085,118.39	\$ 43,085,118.39	\$ 38,489,778.39	\$ 29,884,309.11	\$ 4,595,340.00
b7) Otros Asuntos Sociales	0.00	0.00	0.00	0.00	0.00	0.00
<b>C. Desarrollo Económico (C=c1+c2+c3+c4+c5+c6+c7+c8+c9)</b>	0.00	0.00	0.00	0.00	0.00	0.00
c1) Asuntos Económicos, Comerciales y Laborales en General	0.00	0.00	0.00	0.00	0.00	0.00
c2) Agropecuaria, Silvicultura, Pesca y Caza	0.00	0.00	0.00	0.00	0.00	0.00
c3) Combustibles y Energía	0.00	0.00	0.00	0.00	0.00	0.00
c4) Minería, Manufacturas y Construcción	0.00	0.00	0.00	0.00	0.00	0.00
c5) Transporte	0.00	0.00	0.00	0.00	0.00	0.00
c6) Comunicaciones	0.00	0.00	0.00	0.00	0.00	0.00
c7) Turismo	0.00	0.00	0.00	0.00	0.00	0.00
c8) Ciencia, Tecnología e Innovación	0.00	0.00	0.00	0.00	0.00	0.00
c9) Otras Industrias y Otros Asuntos Económicos	0.00	0.00	0.00	0.00	0.00	0.00
<b>D. Otras No Clasificadas en Funciones Anteriores (D=d1+d2+d3+d4)</b>	0.00	0.00	0.00	0.00	0.00	0.00
d1) Transacciones de la Deuda Publica / Costo Financiero de la Deuda	0.00	0.00	0.00	0.00	0.00	0.00
d2) Transferencias, Participaciones y Aportaciones Entre Diferentes Niveles y Ordenes de Gobierno	0.00	0.00	0.00	0.00	0.00	0.00
d3) Saneamiento del Sistema Financiero	0.00	0.00	0.00	0.00	0.00	0.00
d4) Adeudos de Ejercicios Fiscales Anteriores	0.00	0.00	0.00	0.00	0.00	0.00
<b>III. Total de Egresos (III = I + II)</b>	<b>69,154,207.42</b>	<b>46,379,239.06</b>	<b>115,533,446.48</b>	<b>106,327,860.10</b>	<b>96,518,988.09</b>	<b>9,205,586.38</b>


Bajo protesta de decir verdad declaramos que los Estados Financieros y sus notas, son razonablemente correctos y son responsabilidad del emisor



ING. MAURICIO WINZIG NEGRIN  
 COORDINADOR GENERAL DEL INSTITUTO DE PROTECCION CIVIL



L.C.P. RUBI LARIOS RODRIGUEZ  
 DIRECTORA DE ADMINISTRACION



L.C.P. JOSE ABIGAIL RAMON GARCIA  
 JEFE DEL DEPTO. DE RECURSOS FINANCIEROS Y CONTABILIDAD

Concepto (c)	Egresos					Subejercicio (e)
	Aprobado (d)	Ampliaciones/ (Reducciones)	Modificado	Devengado	Pagado	
<b>I. Gasto No Etiquetado (I=A+B+C+D+E+F)</b>	\$ 49,571,172.00	\$ 1,151,052.41	\$ 50,722,224.41	\$ 51,183,499.85	\$ 51,175,918.77	-\$ 461,275.44
A. Personal Administrativo y de Servicio Público	\$ 49,571,172.00	\$ 1,151,052.41	\$ 50,722,224.41	\$ 51,183,499.85	\$ 51,175,918.77	-\$ 461,275.44
B. Magisterio	\$ -	\$ -	\$ -	\$ -	\$ -	\$ -
C. Servicios de Salud (C=c1+c2)	\$ -	\$ -	\$ -	\$ -	\$ -	\$ -
c1) Personal Administrativo	\$ -	\$ -	\$ -	\$ -	\$ -	\$ -
c2) Personal Médico, Paramédico y afín	\$ -	\$ -	\$ -	\$ -	\$ -	\$ -
D. Seguridad Pública	\$ -	\$ -	\$ -	\$ -	\$ -	\$ -
E. Gastos asociados a la implementación de nuevas leyes federales o reformas a las mismas (E = e1 + e2)	\$ -	\$ -	\$ -	\$ -	\$ -	\$ -
e1) Nombre del Programa o Ley 1	\$ -	\$ -	\$ -	\$ -	\$ -	\$ -
e2) Nombre del Programa o Ley 2	\$ -	\$ -	\$ -	\$ -	\$ -	\$ -
F. Sentencias laborales definitivas	\$ -	\$ -	\$ -	\$ -	\$ -	\$ -
<b>II. Gasto Etiquetado (II=A+B+C+D+E+F)</b>	\$ -	\$ -	\$ -	\$ -	\$ -	\$ -
A. Personal Administrativo y de Servicio Público	\$ -	\$ -	\$ -	\$ -	\$ -	\$ -
B. Magisterio	\$ -	\$ -	\$ -	\$ -	\$ -	\$ -
C. Servicios de Salud (C=c1+c2)	\$ -	\$ -	\$ -	\$ -	\$ -	\$ -
c1) Personal Administrativo	\$ -	\$ -	\$ -	\$ -	\$ -	\$ -
c2) Personal Médico, Paramédico y afín	\$ -	\$ -	\$ -	\$ -	\$ -	\$ -
D. Seguridad Pública	\$ -	\$ -	\$ -	\$ -	\$ -	\$ -
E. Gastos asociados a la implementación de nuevas leyes federales o reformas a las mismas (E = e1 + e2)	\$ -	\$ -	\$ -	\$ -	\$ -	\$ -
e1) Nombre del Programa o Ley 1	\$ -	\$ -	\$ -	\$ -	\$ -	\$ -
e2) Nombre del Programa o Ley 2	\$ -	\$ -	\$ -	\$ -	\$ -	\$ -
F. Sentencias laborales definitivas	\$ -	\$ -	\$ -	\$ -	\$ -	\$ -
<b>III. Total del Gasto en Servicios Personales (III = I + II)</b>	\$ 49,571,172.00	\$ 1,151,052.41	\$ 50,722,224.41	\$ 51,183,499.85	\$ 51,175,918.77	-\$ 461,275.44

Bajo protesta de decir verdad declaramos que los Estados Financieros y sus notas, son razonablemente correctos y son responsabilidad del emisor.



ING. MAURICIO NEGRIN  
 COORDINADOR GENERAL DEL INSTITUTO DE PROTECCION CIVIL



L.C.P. RUBÉN ARIAS RODRIGUEZ  
 DIRECTORA DE ADMINISTRACIÓN



L.C.P. JOSÉ ARIGALL RAMÓN GARCÍA  
 JEFE DEL DEPTO. DE RECURSOS FINANCIEROS Y CONTABILIDAD



**INSTITUTO DE PROTECCIÓN CIVIL DEL ESTADO DE TABASCO**  
 CONCILIACIÓN DE BIENES MUEBLES E INMUEBLES  
 Fecha: 31 de Diciembre de 2022  
 (F-28)



CONCEPTO	SALDOS		DIFERENCIAS (A-B)	
	Registro Contable	Conteo Físico	(+)	(-)
1.2.4.1. Mobiliario y Equipo de Administración	\$ 5,640,668.90	\$ 5,640,668.90	\$ -	\$ -
1.2.4.2. Mobiliario y Equipo Educativo y Recreativo	\$ 608,112.68	\$ 608,112.68	\$ -	\$ -
1.2.4.3. Equipo e Instrumental Médico y de Laboratorio	\$ 226,157.49	\$ 226,157.49	\$ -	\$ -
1.2.4.4. Vehículos y Equipo de Transporte	\$ 72,229,458.34	\$ 72,229,458.34	\$ -	\$ -
1.2.4.5. Equipo de Defensa y Seguridad	\$ 7,500,225.93	\$ 7,500,225.93	\$ -	\$ -
1.2.4.6. Maquinaria, Otros Equipos y Herramientas	\$ 41,375,313.25	\$ 41,375,313.25	\$ -	\$ -
<b>TOTAL BIENES MUEBLES</b>	<b>\$ 127,579,936.59</b>	<b>\$ 127,579,936.59</b>	<b>\$ -</b>	<b>\$ -</b>
1.2.3.1. Terrenos	\$ 23,114,731.94	\$ 23,114,731.94	\$ -	\$ -
1.2.3.3. Edificios no Habitacionales	\$ 35,403,604.05	\$ 35,403,604.05	\$ -	\$ -
<b>TOTAL BIENES INMUEBLES</b>	<b>\$ 58,518,335.99</b>	<b>\$ 58,518,335.99</b>	<b>\$ -</b>	<b>\$ -</b>
1.2.5.1. Software	\$ -	\$ -		
1.2.5.4. Licencia	\$ 7,505.20	\$ 7,505.20		
<b>TOTAL BIENES INTANGIBLES</b>	<b>\$ 7,505.20</b>	<b>\$ 7,505.20</b>	<b>\$ -</b>	<b>\$ -</b>
Faltantes:				
Excedentes:				
Bienes carentes de factura:				
Donativos				
Transferencias				
Otros (especificar):				
Bienes con valor de \$1.00				
Bienes en mal estado y obsoletos propuestos para baja				
Otros: (especificar)				
<b>TOTAL</b>	<b>0</b>			
<b>Gran Total</b>	<b>\$ 186,098,272.58</b>	<b>\$ 186,098,272.58</b>	<b>\$ -</b>	<b>\$ -</b>
OBSERVACIONES				

NOMBRE Y FIRMA  
 JEFE DEL DEPARTAMENTO DE RECURSOS FINANCIEROS  
 Y CONTABILIDAD DEL I.P.C.E.T.

L.C.P. JOSE ABIGAIL RAMÓN GARCÍA

NOMBRE Y FIRMA  
 JEFA DEL DEPARTAMENTO DE ACTIVO FIJO DEL I.P.C.E.T.

C. JESSICA ALEJANDRA PÉREZ MORALES

