



CUENTA PÚBLICA 2020

INSTITUTO DE PROTECCIÓN CIVIL DEL ESTADO DE TABASCO

ÍNDICE

Instituto de Protección Civil del Estado de Tabasco

Introducción	1
Información Contable	
Estado de Actividades	2
Estado de Situación Financiera	3
Estado de Variación en la Hacienda Pública	4
Estado de Flujo de Efectivo	5
Estado Analítico del Activo	6
Estado Analítico de la Deuda y Otros Pasivos	7
Estado de Cambios en la Situación Financiera	8
Informe de Pasivos Contingentes	9
Notas a los Estados Financieros	10
Información Presupuestaria	
Estado Analítico de Ingresos	29
Estado Analítico del Ejercicio Presupuesto de Egresos por Clasificación por Objeto del Gasto (Capítulo y Concepto)	30
Estado Analítico del Ejercicio Presupuesto de Egresos por Clasificación Administrativa	33
Estado Analítico del Ejercicio del Presupuesto de Egresos (Clasificación Administrativa (adva2))	34
Estado Analítico del Ejercicio del Presupuesto de Egresos (Clasificación Administrativa (adva3))	35
Estado Analítico del Ejercicio del Presupuesto de Egresos por Clasificación Funcional (Finalidad y Función)	36
Estado Analítico del Ejercicio Presupuesto de Egresos por Clasificación Económica (por Tipo de Gasto)	37
Endeudamiento Neto	38
Intereses de la Deuda	39
Indicadores de Postura Fiscal	40

Información Programática

Gasto por Categoría Programática	41
Programas y Proyectos de Inversión	42
Indicadores para Resultados	43

Información Adicional LDF

Estado de Situación Financiera Detallado	69
Informe Analítico de la Deuda Pública y Otros Pasivos	71
Informe Analítico de Obligaciones Diferentes de Financiamientos	72
Balance Presupuestario	73
Estado Analítico de Ingresos Detallado	75
Estado Analítico del Ejercicio del Presupuesto de Egresos Detallado (Clasificación por Objeto del Gasto)	77
Estado Analítico del Ejercicio del Presupuesto de Egresos Detallado (Clasificación Administrativa)	82
Estado Analítico del Ejercicio del Presupuesto de Egresos Detallado (Clasificación Funcional)	83
Estado Analítico del Ejercicio del Presupuesto de Egresos Detallado (Clasificación de Servicios Personales por Categoría)	86
Guía de Cumplimiento de la Ley de Disciplina Financiera de las Entidades Federativas y los Municipios	87

Anexos

Relación de Bienes Muebles que Componen el Patrimonio del Ente Público	91
Relación de Bienes Inmuebles que Componen el Patrimonio del Ente Público	92
Relación de Cuentas Bancarias Productivas y Específicas	93
Relación de Esquemas Bursátiles y de Cobertura Financiera	94
Información Adicional que Dispongan otras Leyes	95

Introducción

El Instituto de Protección Civil del estado de Tabasco (IPCET), es un organismo descentralizado de administración pública paraestatal, de conformidad con lo dispuesto en los artículos 52 primer párrafo de la constitución política del estado libre y soberano de tabasco. El objetivo del presente documento es la revelación de los aspectos financieros relevantes del presente ejercicio 2020.





Cuenta Pública 2020
Estado de Actividades
Del 1 de enero al 31 de diciembre de 2020

	2020	2019		2020	2019
INGRESOS Y OTROS BENEFICIOS			GASTOS Y OTRAS PÉRDIDAS		
Ingresos de Gestión	1,767,493	2,476,466	Gastos de Funcionamiento	172,479,306	59,331,317
Impuestos	0	0	Servicios Personales	50,766,634	47,148,776
Cuotas y Aportaciones de Seguridad Social	0	0	Materiales y Suministros	112,776,735	6,094,438
Contribuciones de Mejoras	0	0	Servicios Generales	8,935,937	6,088,103
Derechos	0	0	Transferencias, Asignaciones, Subsidios y Otras Ayudas	0	7,912,609
Productos	0	0	Transferencias Internas y Asignaciones al Sector Público	0	0
Aprovechamientos	0	0	Transferencias al Resto del Sector Público	0	0
Ingresos por Venta de Bienes y Prestación de Servicios	1,767,493	2,476,466	Subsidios y Subvenciones	0	0
Participaciones, Aportaciones, Convenios, Incentivos Derivados de la Colaboración Fiscal, Fondos Distintos de Aportaciones, Transferencias, Asignaciones, Subsidios y Subvenciones, y Pensiones y Jubilaciones	61,386,364	61,748,015	Ayudas Sociales	0	0
Participaciones, Aportaciones, Convenios, Incentivos Derivados de la Colaboración Fiscal y Fondos Distintos de Aportaciones	61,386,364	61,748,015	Pensiones y Jubilaciones	0	0
Transferencias, Asignaciones, Subsidios y Subvenciones, y Pensiones y Jubilaciones	0	0	Transferencias a Fideicomisos, Mandatos y Contratos Análogos	0	7,912,609
Otros Ingresos y Beneficios	120,394,958	11,152,800	Transferencias a la Seguridad Social	0	0
Ingresos Financieros	758,672	11,152,800	Donativos	0	0
Incremento por Variación de Inventarios	0	0	Transferencias al Exterior	0	0
Disminución del Exceso de Estimaciones por Pérdida o Deterioro u Obsolescencia	0	0	Participaciones y Aportaciones	0	0
Disminución del Exceso de Provisiones	0	0	Participaciones	0	0
Otros Ingresos y Beneficios Varios	119,636,286	0	Aportaciones	0	0
Total de Ingresos y Otros Beneficios	183,548,815	75,377,281	Convenios	0	0
			Intereses, Comisiones y Otros Gastos de la Deuda Pública	0	0
			Intereses de la Deuda Pública	0	0
			Comisiones de la Deuda Pública	0	0
			Gastos de la Deuda Pública	0	0
			Costo por Coberturas	0	0
			Apoyos Financieros	0	0
			Otros Gastos y Pérdidas Extraordinarias	4,177,483	0
			Estimaciones, Depreciaciones, Deterioros, Obsolescencia y Amortizaciones	4,177,247	0
			Provisiones	0	0
			Disminución de Inventarios	0	0
			Aumento por Insuficiencia de Estimaciones por Pérdida o Deterioro u Obsolescencia	0	0
			Aumento por Insuficiencia de Provisiones	0	0
			Otros Gastos	236	0
			Inversión Pública	0	0
			Inversión Pública no Capitalizable	0	0
			Total de Gastos y Otras Pérdidas	176,656,789	67,243,926
			Resultados del Ejercicio (Ahorro/Desahorro)	6,892,026	8,133,355

Bajo protesta de decir verdad declaramos que los Estados Financieros y sus Notas son razonablemente correctos y son responsabilidad del emisor.

LIC. JORGE MIER Y TERÁN SUÁREZ
COORDINADOR DEL IP CET

L. A. RENEE FABIOLA PÉREZ ARÉVALO
DIRECTORA DE ADMINISTRACIÓN

Cuenta Pública 2020 Estado de Situación Financiera Al 31 de diciembre de 2020					
ACTIVO	2020	2019	PASIVO	2020	2019
Activo Circulante			Pasivo Circulante		
Efectivo y Equivalentes	1,521,764	431,310	Cuentas por Pagar a Corto Plazo	18,906,793	7,217,110
Derechos a Recibir Efectivo o Equivalentes	5,258,662	5,318,430	Documentos por Pagar a Corto Plazo	0	0
Derechos a Recibir Bienes o Servicios	15,618,409	15,624,109	Porción a Corto Plazo de la Deuda Pública a Largo Plazo	0	0
Inventarios	0	0	Titulos y Valores a Corto Plazo	0	0
Almacenes	25,763,041	7,333,017	Pasivos Diferidos a Corto Plazo	0	0
Estimación por Pérdida o Deterioro de Activos Circulantes	0	0	Fondos y Bienes de Terceros en Garantía y/o Administración a Corto Plazo	0	0
Otros Activos Circulantes	0	0	Provisiones a Corto Plazo	0	0
Total de Activos Circulantes	48,161,876	28,706,866	Otros Pasivos a Corto Plazo	0	1,588,395
Activo No Circulante			Total de Pasivos Circulantes	18,906,793	8,805,505
Inversiones Financieras a Largo Plazo	13,447,022	14,495,361	Pasivo No Circulantes		
Derechos a Recibir Efectivo o Equivalentes a Largo Plazo	0	0	Cuentas por Pagar a Largo Plazo	0	0
Bienes Inmuebles, Infraestructura y Construcciones en Proceso	52,547,364	49,997,664	Documentos por Pagar a Largo Plazo	0	0
Bienes Muebles	84,935,329	82,435,418	Deuda Pública a Largo Plazo	0	0
Activos Intangibles	30,000	30,000	Pasivos Diferidos a Largo Plazo	0	0
Depreciación, Deterioro y Amortización Acumulada de Bienes	-41,096,900	-37,994,059	Fondos y Bienes de Terceros en Garantía y/o en Administración a Largo Plazo	0	0
Activos Diferidos	0	0	Provisiones a Largo Plazo	0	0
Estimación por Pérdida o Deterioro de Activos no Circulantes	0	0	Total de Pasivos No Circulantes	0	0
Otros Activos no Circulantes	0	0	Total del Pasivo	18,906,793	8,805,505
Total de Activos No Circulantes	109,862,815	108,964,384	HACIENDA PÚBLICA/PATRIMONIO		
Total del Activo	158,024,691	137,671,250	Hacienda Pública/Patrimonio Contribuido	148,102,166	145,794,351
			Aportaciones	66,212,249	65,728,760
			Donaciones de Capital	80,140,985	80,065,591
			Actualización de Hacienda Pública/ Patrimonio	1,748,932	0
			Hacienda Pública/Patrimonio Generado	-8,984,268	-16,928,606
			Resultados del Ejercicio (Ahorro / Desahorro)	6,892,026	8,133,355
			Resultados de Ejercicios Anteriores	-27,063,463	-37,740,611
			Revalúos	0	0
			Reservas	0	0
			Rectificaciones de Resultados de Ejercicios Anteriores	11,187,169	12,678,650
			Exceso o Insuficiencia en la Actualización de la Hacienda Pública/Patrimonio	0	0
			Resultado por Posición Monetaria	0	0
			Resultado por Tenencia de Activos no Monetarios	0	0
			Total Hacienda Pública/ Patrimonio	139,117,898	128,865,745
			Total del Pasivo y Hacienda Pública / Patrimonio	158,024,691	137,671,250

Bajo protesta de decir verdad declaramos que los Estados Financieros y sus Notas son razonablemente correctos y son responsabilidad del emisor.

LIC. JORGE MIER Y TERÁN SUÁREZ
COORDINADOR DEL IPCET

L.A. RENEE FABIOLA PÉREZ ARÉVALO
DIRECTORA DE ADMINISTRACIÓN

CONTABLE

INSTITUTO DE PROTECCIÓN CIVIL DEL ESTADO DE TABASCO

CUENTA PÚBLICA

2020



Cuenta Pública 2020					
Estado de Variación en la Hacienda Pública					
Del 1 de enero al 31 de diciembre de 2020					
Concepto	Hacienda Pública/Patrimonio Contribuido	Hacienda Pública/Patrimonio Generado de Ejercicios Anteriores	Hacienda Pública/Patrimonio Generado del Ejercicio	Exceso o Insuficiencia en la Actualización de la Hacienda Pública / Patrimonio	Total
Hacienda Pública/Patrimonio Contribuido Neto de 2019	145,794,351	0	0	0	145,794,351
Aportaciones	65,728,760	0	0	0	65,728,760
Donaciones de Capital	80,065,591	0	0	0	80,065,591
Actualización de la Hacienda Pública/Patrimonio	0	0	0	0	0
Hacienda Pública/Patrimonio Generado Neto de 2019	0	-25,061,961	8,133,355	0	-16,928,606
Resultados del Ejercicio (Ahorro/Desahorro)	0	0	8,133,355	0	8,133,355
Resultados de Ejercicios Anteriores	0	-37,740,611	0	0	-37,740,611
Revalúos	0	0	0	0	0
Reservas	0	0	0	0	0
Rectificaciones de Resultados de Ejercicios Anteriores	0	12,678,650	0	0	12,678,650
Exceso o Insuficiencia en la Actualización de la Hacienda Pública / Patrimonio Neto de 2019	0	0	0	0	0
Resultados por Posición Monetaria	0	0	0	0	0
Resultados por Tenencia de Activos no Monetarios	0	0	0	0	0
Hacienda Pública/Patrimonio Neto Final de 2019	145,794,351	-25,061,961	8,133,355	0	128,865,745
Cambios en la Hacienda Pública/Patrimonio Contribuido Neto de 2020	2,307,815	0	0	0	2,307,815
Aportaciones	483,489	0	0	0	483,489
Donaciones de Capital	75,394	0	0	0	75,394
Actualización de la Hacienda Pública/Patrimonio	1,748,932	0	0	0	1,748,932
Variaciones de la Hacienda Pública/Patrimonio Generado Neto de 2020	0	10,677,148	-2,732,810	0	7,944,338
Resultados del Ejercicio (Ahorro/Desahorro)	0	0	6,892,026	0	6,892,026
Resultados de Ejercicios Anteriores	0	10,677,148	-8,133,355	0	2,543,793
Revalúos	0	0	0	0	0
Reservas	0	0	0	0	0
Rectificaciones de Resultados de Ejercicios Anteriores	0	0	-1,491,481	0	-1,491,481
Cambios en el Exceso o Insuficiencia en la Actualización de la Hacienda Pública / Patrimonio Neto de 2020	0	0	0	0	0
Resultado por Posición Monetaria	0	0	0	0	0
Resultado por Tenencia de Activos no Monetarios	0	0	0	0	0
Hacienda Pública / Patrimonio Neto Final de 2020	148,102,166	-14,384,813	5,400,545	0	139,117,898

Bajo protesta de decir verdad declaramos que los Estados Financieros y sus Notas son razonablemente correctos y son responsabilidad del emisor.

LIC. JORGE MIER Y TERÁN SUÁREZ
COORDINADOR DEL IPCET

L.A. RENEE FABIOLA PÉREZ ARÉVALO
DIRECTORA DE ADMINISTRACIÓN

CONTABLE



Cuenta Pública 2020					
Estado de Flujos de Efectivo					
Del 1 de enero al 31 de diciembre de 2020					
Concepto	2020	2019	Concepto	2020	2019
Flujos de Efectivo de las Actividades de Operación			Flujos de Efectivo de las Actividades de Inversión		
Origen	183,548,815	75,377,281	Origen	9,002,788	7,998,329
Impuestos	0	0	Bienes Inmuebles, Infraestructura y Construcciones en Proceso	0	0
Cuotas y Aportaciones de Seguridad Social	0	0	Bienes Muebles	0	0
Contribuciones de Mejoras	0	0	Otros Orígenes de Inversión	9,002,788	7,998,329
Derechos	0	0	Aplicación	24,971,115	17,738,395
Productos	0	0	Bienes Inmuebles, Infraestructura y Construcciones en Proceso	2,549,700	0
Aprovechamientos	0	0	Bienes Muebles	2,499,911	2,479,298
Ingresos por Venta de Bienes y Prestación de Servicios	1,767,493	2,476,466	Otras Aplicaciones de Inversión	19,921,504	15,259,097
Participaciones, Aportaciones, Convenios, Incentivos Derivados de la Colaboración Fiscal y Fondos Distintos de Aportaciones	61,386,364	61,748,015	Flujos Netos de Efectivo de las Actividades de Inversión	-15,968,327	-9,740,066
Transferencias, Asignaciones, Subsidios y Subvenciones, y Pensiones y Jubilaciones	0	0	Flujo de Efectivo de las Actividades de Financiamiento		
Otros Orígenes de Operación	120,394,958	11,152,800	Origen	11,835,883	3,880,931
Aplicación	176,656,789	67,243,926	Endeudamiento Neto	0	0
Servicios Personales	50,766,634	47,148,776	Interno	0	0
Materiales y Suministros	112,776,735	6,094,438	Externo	0	0
Servicios Generales	8,935,937	6,088,103	Otros Orígenes de Financiamiento	11,835,883	3,880,931
Transferencias Internas y Asignaciones al Sector Público	0	0	Aplicación	1,669,128	2,263,207
Transferencias al resto del Sector Público	0	0	Servicios de la Deuda	0	0
Subsidios y Subvenciones	0	0	Interno	0	0
Ayudas Sociales	0	0	Externo	0	0
Pensiones y Jubilaciones	0	0	Otras Aplicaciones de Financiamiento	1,669,128	2,263,207
Transferencias a Fideicomisos, Mandatos y Contratos Análogos	0	7,912,609	Flujos Netos de Efectivo por Actividades de Financiamiento	10,166,755	1,617,724
Transferencias a la Seguridad Social	0	0	Incremento/Disminución Neta en el Efectivo y Equivalentes al Efectivo	1,090,454	11,013
Donativos	0	0	Efectivo y Equivalentes al Efectivo al Inicio del Ejercicio	431,310	420,297
Transferencias al Exterior	0	0	Efectivo y Equivalentes al Efectivo al Final del Ejercicio	1,521,764	431,310
Participaciones	0	0			
Aportaciones	0	0			
Convenios	0	0			
Otras Aplicaciones de Operación	4,177,483	0			
Flujos Netos de Efectivo por Actividades de Operación	6,892,026	8,133,355			

Bajo protesta de decir verdad declaramos que los Estados Financieros y sus Notas son razonablemente correctos y son responsabilidad del emisor.


 LIC. JORGE MIER Y TERÁN SUÁREZ
 COORDINADOR DEL IPCET


 L.A. RENÉE FABIOLA PÉREZ ARÉVALO
 DIRECTORA DE ADMINISTRACIÓN

Cuenta Pública 2020 Estado Analítico del Activo Del 1 de enero al 31 de diciembre de 2020					
Concepto	Saldo Inicial 1	Cargos del Periodo 2	Abonos del Periodo 3	Saldo Final 4=1+2-3	Variación del Periodo 4-1
ACTIVO	137,671,250	262,983,476	242,630,035	158,024,691	20,353,441
Activo Circulante	28,706,866	206,357,738	186,902,728	48,161,876	19,455,010
Efectivo y Equivalentes	431,310	71,053,904	69,963,450	1,521,764	1,090,454
Derechos a Recibir Efectivo o Equivalentes	5,318,430	1,067,824	1,127,592	5,258,662	-59,768
Derechos a Recibir Bienes o Servicios	15,624,109	951,024	956,724	15,618,409	-5,700
Inventarios	0	0	0	0	0
Almacenes	7,333,017	133,284,986	114,854,962	25,763,041	18,430,024
Estimación por Pérdida o Deterioro de Activos Circulantes	0	0	0	0	0
Otros Activos Circulantes	0	0	0	0	0
Activo No Circulante	108,964,384	56,625,738	55,727,307	109,862,815	898,431
Inversiones Financieras a Largo Plazo	14,495,361	48,594,095	49,642,434	13,447,022	-1,048,339
Derechos a Recibir Efectivo o Equivalentes a Largo Plazo	0	0	0	0	0
Bienes Inmuebles, Infraestructura y Construcciones en Proceso	49,997,664	2,550,000	300	52,547,364	2,549,700
Bienes Muebles	82,435,418	4,407,237	1,907,326	84,935,329	2,499,911
Activos Intangibles	30,000	0	0	30,000	0
Depreciación, Deterioro y Amortización Acumulada de Bienes	-37,994,059	1,074,406	4,177,247	-41,096,900	-3,102,841
Activos Diferidos	0	0	0	0	0
Estimación por Pérdida o Deterioro de Activos no Circulantes	0	0	0	0	0
Otros Activos no Circulantes	0	0	0	0	0

Bajo protesta de decir verdad declaramos que los Estados Financieros y sus Notas son razonablemente correctos y son responsabilidad del emisor.

LIC. JORGE MIER Y TERÁN SUÁREZ
COORDINADOR DEL IPCET

L.A. RENÉE FABIOLA PÉREZ ARÉVALO
DIRECTORA DE ADMINISTRACIÓN

CONTABLE



Cuenta Pública 2020				
Estado Analítico de la Deuda y Otros Pasivos				
Del 1 de enero al 31 de diciembre de 2020				
Denominación de las Deudas	Moneda de Contratación	Institución o País Acreedor	Saldo Inicial del Periodo	Saldo Final del Periodo
DEUDA PÚBLICA				
Corto Plazo				
Deuda Interna				
Instituciones de Crédito			0	0
Títulos y Valores			0	0
Arrendamientos Financieros			0	0
Deuda Externa				
Organismos Financieros Internacionales			0	0
Deuda Bilateral			0	0
Títulos y Valores			0	0
Arrendamientos Financieros			0	0
Subtotal a Corto Plazo			0	0
Largo Plazo				
Deuda Interna				
Instituciones de Crédito			0	0
Títulos y Valores			0	0
Arrendamientos Financieros			0	0
Deuda Externa				
Organismos Financieros Internacionales			0	0
Deuda Bilateral			0	0
Títulos y Valores			0	0
Arrendamientos Financieros			0	0
Subtotal a Largo Plazo			0	0
Otros Pasivos			8,805,505	18,906,793
Total Deuda y Otros Pasivos			8,805,505	18,906,793

Bajo protesta de decir verdad declaramos que los Estados Financieros y sus Notas son razonablemente correctos y son responsabilidad del emisor.


 LIC. JORGE MIER Y TERÁN SUÁREZ
 COORDINADOR DEL IPCET


 L.A. RENEE PABIOLA PÉREZ ARÉVALO
 DIRECTORA DE ADMINISTRACIÓN

CONTABLE

Cuenta Pública 2020					
Estado de Cambios en la Situación Financiera					
Del 1 de enero al 31 de diciembre de 2020					
	Origen	Aplicación		Origen	Aplicación
ACTIVO	4,216,648	24,570,089	PASIVO	11,689,683	1,588,395
Activo Circulante	65,468	19,520,478	Pasivo Circulante	11,689,683	1,588,395
Efectivo y Equivalentes	0	1,090,454	Cuentas por Pagar a Corto Plazo	11,689,683	0
Derechos a Recibir Efectivo o Equivalentes	59,768	0	Documentos por Pagar a Corto Plazo	0	0
Derechos a Recibir Bienes o Servicios	5,700	0	Porción a Corto Plazo de la Deuda Pública a Largo Plazo	0	0
Inventarios	0	0	Títulos y Valores a Corto Plazo	0	0
Almacenes	0	18,430,024	Pasivos Diferidos a Corto Plazo	0	0
Estimación por Pérdida o Deterioro de Activos Circulantes	0	0	Fondos y Bienes de Terceros en Garantía y/o Administración a Corto Plazo	0	0
Otros Activos Circulantes	0	0	Provisiones a Corto Plazo	0	0
Activo No Circulante	4,151,180	5,049,611	Otros Pasivos a Corto Plazo	0	1,588,395
Inversiones Financieras a Largo Plazo	1,048,339	0	Pasivo No Circulante	0	0
Derechos a Recibir Efectivo o Equivalentes a Largo Plazo	0	0	Cuentas por Pagar a Largo Plazo	0	0
Bienes Inmuebles, Infraestructura y Construcciones en Proceso	0	2,549,700	Documentos por Pagar a Largo Plazo	0	0
Bienes Muebles	0	2,499,911	Deuda Pública a Largo Plazo	0	0
Activos Intangibles	0	0	Pasivos Diferidos a Largo Plazo	0	0
Depreciación, Deterioro y Amortización Acumulada de Bienes	3,102,841	0	Fondos y Bienes de Terceros en Garantía y/o en Administración a Largo Plazo	0	0
Activos Diferidos	0	0	Provisiones a Largo Plazo	0	0
Estimación por Pérdida o Deterioro de Activos no Circulantes	0	0	HACIENDA PÚBLICA/PATRIMONIO	12,984,963	2,732,810
Otros activos no Circulantes	0	0	Hacienda Pública/Patrimonio Contribuido	2,307,815	0
			Aportaciones	483,489	0
			Donaciones de Capital	75,394	0
			Actualización de la Hacienda Pública / Patrimonio	1,748,932	0
			Hacienda Pública / Patrimonio Generado	10,677,148	2,732,810
			Resultados del Ejercicio (Ahorro / Desahorro)	0	1,241,329
			Resultados de Ejercicios Anteriores	10,677,148	0
			Revalúos	0	0
			Reservas	0	0
			Rectificaciones de Resultados de Ejercicios Anteriores	0	1,491,481
			Exceso o Insuficiencia en la Actualización de la Hacienda Pública/Patrimonio	0	0
			Resultado por Posición Monetaria	0	0
			Resultado Por Tenencia de Activos no Monetarios	0	0

Bajo protesta de decir verdad declaramos que los Estados Financieros y sus Notas son razonablemente correctos y son responsabilidad del emisor.

LIC. JORGE MIER Y TERÁN SUÁREZ
COORDINADOR DEL IPCET

L.A. RENEE FABIOLA PÉREZ AREVALO
DIRECTORA DE ADMINISTRACIÓN

INFORME DE PASIVOS CONTINGENTES

El presente Instituto de Protección Civil del Estado de Tabasco (IPCET), posee el expediente número, 1379/2013 a nombre del C. Carlos Arturo Hernández Paz por concepto de juicio laboral por la cantidad de \$ 1,703,068 pesos.

Bajo protesta de decir verdad declaramos que los Estados Financieros y sus Notas son razonablemente correctos y son responsabilidad del emisor.



LIC. JORGE MIER Y TERÁN SUÁREZ
COORDINADOR DEL IPCET



L.A. RENÉE FABIOLA PÉREZ ARÉVALO
DIRECTORA DE ADMINISTRACIÓN

CONTABLE

NOTAS A LOS ESTADOS FINANCIEROS

a) Notas de Desglose

I) Notas al Estado de Situación Financiera

Activo

Efectivo y Equivalentes

El saldo del rubro de efectivo y equivalente de las cuentas de banco de la institución banco Mercantil del Norte S.A. con tipo de cuenta de cheques, está integrado de la siguiente forma al 31 de diciembre de 2020:

Efectivo y Equivalente 2020

No. de Cuenta Bancaria	Importe
0270369081	\$1,307,813
1042855948	\$ 0
1042855957	\$ 92,857
1079550052	\$ 0
1130839706	\$ 121,094

El monto total de las cantidades que se muestran en la tabla es de \$1,521,764 pesos

Los saldo de este rubro, está integrado de la siguiente cuenta de banco:

La cuenta 0270369081 tienen los recursos del pago de nómina, impuestos federales y estatales, incluye saldos de ejercicio 2018, por prestación de fin de año que no fueron cobradas por los

CONTABLE




beneficiarios con un monto de \$ 5,010 pesos, y un monto de \$34,609 adicional por lo que la diferencia de esta cuenta es por la cantidad de \$49,619 se siguen realizando las conciliaciones bancarias de años anteriores para detectar desde que año se generó.

La cuenta 1042855948 se depositan los ingresos generados por recursos propios del presente instituto.

La cuenta 1042855957 realiza los pagos de gastos ordinario del instituto conforme se deriven de participaciones, y la fuente de financiamiento del FEIF la cuenta 1079550052 y la cuenta de financiamiento internos número 1130839706

Derechos a recibir Efectivo y Equivalentes Y Bienes o Servicios a Recibir

El saldo del rubro de derechos a recibir efectivo y equivalentes y bienes o servicios a recibir, se encuentra integrado de la siguiente manera, al 31 de diciembre de 2020.

Cuentas por Cobrar a Corto Plazo y Deudores Diversos 2020

Concepto	Importe	10 días	30 días	90 días	120 días
Cuentas por Cobrar a Corto Plazo	\$5,258,662	\$(3,914)	\$707,987	0	\$4,554,589

El saldo de 120 días es el 86% de ejercicios anteriores que aún se encuentra en proceso de analisis para su depuración, para saber la factibilidad de cobros contables omitidos.

Bienes Disponibles para su Transformación o Consumo (Inventarios)

El presente instituto de acuerdo a su giro no realiza actividades de producción por lo que no cuenta con almacén de productos terminados, solo de consumo y el saldo se refleja la existencia disponible que cuenta el Instituto de Protección Civil del Estado de Tabasco al 31 de diciembre de 2020, el método de evaluación es de costo promedio. Por lo anterior, se muestra los siguientes montos:

Bienes Disponibles 2020

Concepto	Importe

CONTABLE

Materiales de Admon Emision Doctos y Art oficina	\$ 308,900
Alimentos y Utensilios	\$18,667,594
Materia Primas y Materiales de Producción y Consumibles	\$ 0
Material Artículos de Construcción y de Reparación	\$ 802,934
Productos Químicos Farmaceuticos y de Laboratorio	\$ 160,221
Combustibles, lubricantes y aditivos	\$ 149,162
Vestuarios blancos prendas de protección y articulos deportivos	\$ 962,465
Herramientas, Refacciones y Accesorios Menores	\$ 350,736
Almacen de ejercicios anteriores	\$ 2,507,578
Almacen de ejercicios anteriores Focotab	\$ 1,853,451
Total de bienes	\$25,763,041

Inversiones Financieras

El presente instituto tiene en sus inversiones financieras, el fondo de contingencia de tabasco (FOCOTAB), esta cuenta se encarga de los pagos relacionados a la prevención y atención de desastres naturales, tambien incluye el registro de rendimientos de las instituciones bancarias:

Banobras FID 2066 con la cantidad de \$13,411,995 pesos

BBVA FID 2066 Cta.0197684703 con la cantidad de \$35,027 pesos

Las anteriores cantidades hacen un total de \$13,447,022 pesos en la cuenta de inversiones financieras al 31 de diciembre de 2020

CONTABLE

Bienes Muebles, Inmuebles e Intangibles

El rubro de bienes muebles, inmuebles e intangibles del presente instituto al 31 de diciembre de 2020, tiene la cantidad de \$84,935,329 pesos y se encuentra integrada de la siguiente manera:


Bienes Muebles 2020

Concepto	Importe
Mobiliario y Equipo de Administración	\$4,939,194
Mobiliario y Equipo Educativo y Recreativo	\$3,707,271
Equipo e Instrumental Médico y de Laboratorio	\$2,333,829
Equipo de Transporte	\$ 43,398,605
Equipo de Defensa y Seguridad	\$4,246,986
Maquinaria, Otros Equipos y Herramientas	\$26,200,585
Otros Bienes Muebles	\$ 108,859
Total	\$84,935,329

Bienes Inmuebles (Terreros) 2020

Concepto	Importe
Ejido Rojo Gomez	\$ 733,523
Colonia San Isidro	\$ 3,819,180

CONTABLE




Rancheria Oriente 6ta Sección	\$ 4,463
Colonia Las Gaviotas	\$14,421,072
Colonia La Tigresa	\$ 2,550,000
Total	\$21,528,238


Bienes Inmuebles (Infraestructura) 2020

Concepto	Importe
Ejido Rojo Gomez	\$ 4,384,478
Colonia La Tigresa	\$ 4,384,478
Colonia San Isidro	\$ 4,384,478
Colonia Las Gaviotas	\$ 17,865,692
Total	\$ 31,019,126

Bienes Intangibles 2020

Concepto	Importe
Software	\$30,000
Total	\$30,000

CONTABLE




Estimaciones y Deterioros

La depreciación al 31 de diciembre de 2020 del presente instituto de protección civil del estado de tabasco (IPCET), se muestra a continuación:

Estimaciones y Deterioros 2020

Concepto	Importe
Depreciación acumulada de infraestructura	\$ (-2,557,048)
Total	\$ (-2,557,048)

Estimaciones y Deterioros Muebles 2020

Concepto	Importe
Depreciación acumulada Mobiliario y Equipo de Administración	\$(-1,191,136)
Depreciación acumulada Mobiliario y Equipo Educativo y Recreativo	\$(-2,498,741)
Depreciación acumulada Equipo e Instrumental Médico y de Laboratorio	\$(-1,659,528)
Depreciación acumulada Equipo de Transporte	\$(-21,263,133)
Depreciación acumulada Transporte Maritimos	\$(-2,416,361)
Depreciación acumulada Equipo de Defensa y Seguridad	\$(-114,295)

CONTABLE

Depreciación acumulada Maquinaria, Otros Equipos y Herramientas	\$(-9,392,704)
Total	\$(-38,535,898)

Estimaciones y deterioros Intangibles 2020

Concepto	Importe
Sotware	\$-(3,954)
Total	\$-(3,954)

Otros Activos

El presente Instituto de protección civil del estado de tabasco al 31 de diciembre de 2020, no tiene valores en garantías.

Pasivo

Al 31 de diciembre de 2020 el presente instituto tiene los siguientes pasivos circulantes, a continuación se muestra:

Cuentas por pagar a corto plazo

Concepto	Importe	30 días	60 días	90 días	120 días
Servicios personales por pagar a corto plazo	\$2,462,937	\$908,873			\$1,554,064
Proveedores por pagar a corto plazo	\$14,630,767	\$9,038,660			\$5,592,107

CONTABLE

Subsidios, Part. y Aport. por pagar a CP	\$1,136				\$1,136
Intereses y comisiones por pagar a corto plazo	\$91				\$91
Retenciones y contribuciones por pagar a CP	\$1,811,862	\$206,314			\$1,605,548
Total de cuentas por pagar a corto plazo	\$18,906,793	\$10,153,847	0	0	\$8,752,946

II) Notas al Estado de Actividades

Ingresos de Gestión

El estado de Actividades esta conformado por las transferencias que realiza la Secretaria de Finanzas al Instituto de Protección Civil del Estado de Tabasco, como retribución de recursos, tramitadas para el desempeño y operatividad del ente público con un importe \$183,548,815 pesos, este representa los Ingresos contables los cuales se integran de la siguiente manera: \$1,767,493 pesos Ingresos por servicios, \$ 61,386,364 pesos Participaciones y aportaciones, y por último ingresos financieros del fondo de contingencia tabasco por la cantidad de \$752,454 pesos; e ingresos federales por el monto de \$6,218 pesos.

Participaciones, Aportaciones, Convenios, Incentivos Derivados de la Colaboración Fiscal, Fondos Distintos de Aportaciones, Transferencias, Asignaciones, Subsidios y Subvenciones, y Pensiones y Jubilaciones

Este rubro refleja las asignaciones que fueron autorizadas a este Instituto por la Secretaria de Planeación y Finanzas, al 31 de diciembre de 2020 por la cantidad de \$ 61,386,364.

Otros Ingresos y Beneficios

CONTABLE




El presente instituto tiene los ingresos y beneficios por la cantidad de \$119,636,286 está integrado por donaciones de la siguiente manera:

Aportaciones por la ayuda de contingencia presentada en el estado de tabasco del 2020 a la cuenta de banco del fideicomiso \$11,518,900 pesos;

Fonden 44801 por la cantidad de \$96,111,171 pesos; y

Donativos por concepto de especies por la cantidad de \$12,006,214 pesos

Gastos y Otras Pérdidas

Está integrada por los gastos operativos de funcionamiento de este Instituto y con base al ingreso registrado y autorizado, se aplicaron los gastos de la siguiente forma:

El presente instituto de protección civil del estado de tabasco, tubo los siguientes gastos de funcionamiento para proporcionar un mejor servicio en la preparación de toda contingencia que ponga el riesgo la población el estado de tabasco, incluyendo los desastres naturales:

Servicios personales por la cantidad de \$50,766,634 pesos

Materiales y suministros por la cantidad de \$112,776,735 pesos

Servicios generales por la cantidad de \$8,935,937 pesos

En el ejercicio 2020 se obtuvo de otros gastos extraordinarios la depreciación y amortizaciones por la cantidad de \$4,177,247 pesos de los bienes muebles, inmuebles y tangibles del presente instituto, junto con otros gastos por la cantidad de \$236 pesos por concepto de actualización y recargo de enero al mes de agosto de 2020.

III) Notas al Estado de Variación en la Hacienda Pública

El presente instituto tiene al 31 de diciembre de 2020, las siguientes variación realizada a la hacienda pública y/o patrimonio:

CONTABLE



En la cuenta de aportaciones, tiene la cantidad de \$66,212,249 pesos, tiene una actualización de mobiliarios de focotab por la cantidad de \$483,489 pesos activo de alerta temprana 2017.

En la cuenta de donaciones de capital IPCET, en el ejercicio obtuvo un incremento de \$75,394 por reclasificación de movimiento y donaciones en especies al 31 de diciembre de 2020, la cantidad es de \$80,140,985 pesos.

En la cuenta de Actualización de la Hacienda pública se presentaron movimientos por lo que la cantidad de \$1,748,932 pesos, por bajas y ajustes de equipo de transporte y marítimo.

La cuenta de resultados de ejercicios anteriores presento actualización por reclasificación de terreno, diferencias por centavos y reclasificación por reintegros por lo que su cantidad disminuyo a -\$27,063463 pesos

IV) Notas al Estado de Flujos de Efectivo

Efectivo y Equivalentes

El presente efectivo y equivalente del instituto de protección civil al 31 de diciembre de 2020, muestra el importe de la disponibilidad bancaria con un flujo de \$ 1,521,764 pesos originado por los recursos aplicados en la operación, así como los cambios ocurridos en la estructura financiera, permite medir el flujo de efectivo de las actividades en gestión (Origen) que se suscitan de las transferencias realizadas por la Secretaría de Planeación y Finanzas a favor del Instituto de Protección Civil del Estado de Tabasco. En el año de 2020 se tiene la cantidad de \$ 1,521,764 pesos y en el año de 2019 la cantidad de \$ 431,310 teniendo un incremento de \$ 1,090,455 pesos.

Descripción	2020	2019
Banco Mercantil del Norte S.A. Cta. 9081	1,307,813	429,669
Banco Mercantil del Norte S.A. Cta. 5948	0	1,601
Banco Mercantil del Norte S.A. Cta. 5957	92,857	40
Banco Mercantil del Norte S.A. Cta. 0052	121,094	0
TOTAL DE EFECTIVO Y EQUIVALENTES	1,521,764	431,310

Descripción	2020	2019
Ahorro / Desahorro antes de rubros Extraordinarios	0	0

CONTABLE



V) Conciliación entre los Ingresos Presupuestarios y Contables, así como entre los Egresos Presupuestarios y los Gastos Contables

A continuación se muestra la conciliación del presupuesto y contables del ejercicio 2020, con un presupuesto autorizado de \$69,039,839 pesos integrado por recursos propios por \$2,702,200 pesos y recurso federal por \$66,337,638.80 pesos.

Instituto de Protección Civil del Estado de Tabasco Conciliación entre los Ingresos Presupuestarios y Contables Correspondiente del 01 de enero al 31 de diciembre de 2020 (Cifras en pesos)	
1. Total de Ingresos Presupuestarios	68,002,908
2. Más Ingresos contables no presupuestarios	120,394,958
2.1. Ingresos Financieros	120,394,958
2.2. Incremento por Variación de Inventarios	0
2.3. Disminución del Exceso de Estimaciones por Pérdida o Deterioro u Obsolescencia	0
2.4. Disminución del Exceso de Provisiones	0
2.5. Otros Ingresos y Beneficios Varios	0
2.6. Otros Ingresos Contables no Presupuestarios	0
3. Menos ingresos presupuestarios no contables	4,849,051
3.1. Aprovechamientos Patrimoniales	0
3.2. Ingresos Derivados de Financiamientos	0
3.3. Otros Ingresos Presupuestarios No Contables	4,849,051
4. Total de Ingresos Contables	183,548,815

Instituto de Protección Civil del Estado de Tabasco Conciliación entre los Egresos Presupuestarios y los Gastos Contables Correspondiente del 01 de enero al 31 de diciembre de 2020 (Cifras en pesos)	
1. Total de Egresos Presupuestarios	67,569,813
2. Menos Egresos Presupuestarios No Contables	9,504,262

CONTABLE

2.1. Materias Primas y Materiales de Producción y Comercialización	8,683
2.2. Materiales y Suministro	9,115,822
2.3. Mobiliario y Equipo de Administración	228,845
2.4. Mobiliario y Equipo Educativo y Recreativo	0
2.5. Equipo e Instrumental Médico y de Laboratorio	0
2.6. Vehículos y Equipo de transporte	0
2.7. Equipo de Defensa y Seguridad	0
2.8. Maquinaria, Otros Equipos y Herramientas	143,871
2.9. Activos Biológicos	0
2.10. Bienes Inmuebles	0
2.11. Activos Intangibles	7,041
2.12. Obra Pública en Bienes de Dominio Público	0
2.13. Obra Pública en Bienes Propios	0
2.14. Acciones y Participaciones de Capital	0
2.15. Compra de Títulos y Valores	0
2.16. Concesión de Préstamos	0
2.17. Inversiones en Fideicomisos, Mandatos y Otros Análogos	0
2.18. Provisiones para Contingencias y Otras Erogaciones Especiales	0
2.19. Amortización de la Deuda Pública	0
2.20. Adeudos de Ejercicios Fiscales Anteriores (ADEFAS)	0
2.21. Otros Egresos Presupuestarios No Contables	0
3. Más Gastos Contables No Presupuestarios	118,591,238
3.1 Estimaciones, Depreciaciones, Deterioros, Obsolescencia y Amortizaciones	4,177,247
3.2 Provisiones	0
3.3 Disminución de inventarios	0
3.4 Aumento por insuficiencia de estimaciones por pérdida o deterioro u obsolescencia	0
3.5 Aumento por insuficiencia de provisiones	0
3.6 Otros Gastos	236

CONTABLE

3.7 Otros Gastos Contables No Presupuestales	114,413,755
4. Total de Gastos Contables (4 = 1 - 2 + 3)	176,656,789

b) Notas de Memoria (Cuentas de Orden)

El Instituto de Protección Civil del Estado de Tabasco, no utiliza cuentas de orden para registrar movimientos de valores que no afectan el balance general, su incorporación en los libros son necesarios con fines contables y de control y en general sobre los aspectos administrativos o bien para determinar los derechos o responsabilidades contingentes generadas al periodo que se emite. En atención a las disposiciones establecidas en la ley general de contabilidad gubernamental y al marco normativo establecido por el consejo nacional de armonización contable, el estado de situación financiera del instituto de protección civil del estado presenta el saldo del periodo de las cuentas presupuestales del ingreso y del egreso, las cuales se enlistan de la siguiente manera:

Cuentas de Orden Contables y Presupuestarias

Ley de ingresos presupuestales

Ley de Ingresos Estimada \$69,039,839

Ley de Ingresos por Ejecutar \$68,002,908

Ley de ingresos Modificados -\$1,036,931

Ley de Ingresos Devengada \$68,002,908

Ley de Ingresos recaudado \$68,002,908

Ley de egresos presupuestales

CONTABLE




Presupuesto de Egresos Aprobado	\$69,039,839
Presupuesto de Egresos por Ejercer	\$67,569,813
Ley de Egresos Modificados	-\$1,470,026
Presupuesto de Egresos Comprometido	\$67,569,813
Presupuesto de Egresos Devengado	\$67,569,813
Presupuesto de Egresos Ejercido	\$67,569,813
Presupuesto de Egresos Pagado	\$67,569,813

c) Notas de Gestión Administrativa

1. Introducción

El objetivo del presente documento, es la revelación de los aspectos financieros y contables del instituto de protección civil del estado tabasco, elaborándose los estados financieros con base a los lineamientos de la nueva ley general de contabilidad gubernamental y a los nuevos formatos emitidos por el consejo nacional de armonización contable (CONAC).

2. Panorama Económico y Financiero

El Instituto de Protección Civil del Estado Tabasco, opera con un esquema de presupuesto y patrimonio y aplica su presupuesto asignado con racionalidad y austeridad de acuerdo a las normas vigentes, siendo su régimen jurídico de persona moral con fines no lucrativos.

3. Autorización e Historia

En base al decreto 185, se expide la ley de protección civil del estado de tabasco, se crea el instituto de protección civil del estado de tabasco, publicado en el suplemento d, del periódico oficial

CONTABLE


número 7546, fecha 31 de diciembre de 2014, entrando en vigor el 01 de enero de 2015, la cual en su artículo transitorio sexto establece que se tomaran las medidas conducentes para transferir al instituto el presupuesto y los bienes muebles e inmuebles asignados a la coordinación de protección civil dependiente de la secretaria de gobierno del estado de tabasco, mismos que pasaran a formar parte del patrimonio del Instituto de Protección Civil del Estado de Tabasco, en el marco de dicha disposición de ley, a partir del primero de enero de 2015.

El instituto de protección civil del estado de tabasco recibió, para efectos de operación de sus funciones, los bienes muebles e inmuebles que estaban en uso por la coordinación de protección civil de la secretaria de gobierno, en virtud del citado decreto 185, dichos muebles e inmuebles presentan un estatus contable y administrativo en calidad de regularización, como resultado de un proceso previo en que los aludidos bienes fueron transferidos del patrimonio de la secretaria de seguridad pública a la secretaria de gobierno del estado de tabasco, que inicio el 10 de enero de 2013, según consta en acta de transferencia, según decreto 270 en el que se reforma la ley orgánica del poder ejecutivo del estado de tabasco, publicado en el suplemento b del periódico oficial número 7366 de fecha 26 de diciembre de 2012, el cual entro en vigor el 1 de enero de 2013, quedando asentadas las bases para la obtención de la información soporte de los bienes muebles e inmuebles para obtener los documentos necesarios y tramitar la regularización de los mismos, y efectuar los registros contables y financieros, en la minuta de trabajo que se celebró con motivo de la transferencia de la secretaria de gobierno al instituto de protección civil del estado de tasco, el día 01 de marzo de 2015, a las 18:00 horas en lugar que ocupa la sala de junta del piso 6 de la secretaria de gobierno, cita en avenida Gregorio Méndez esq. con calle Carranza, en la ciudad de Villahermosa tabasco, quedando concluido este acto de traspaso o transferencia a las 12:00 horas, del día 16 de julio de 2015, según acta administrativa entrega-recepción de oficinas de la administración pública estatal para actos de traspaso o transferencia num: dcap-er-689/b2-196/07-15.

4. Organización y Objeto Social

Dentro del objeto del instituto de protección civil del estado de tabasco, se encuentran los siguientes:

- a). El sistema estatal es un conjunto orgánico y articulado de estructuras, relaciones funcionales, métodos, normas, instancias, principios, instrumentos, políticas, procedimientos, servicios y acciones, que establecen corresponsablemente las dependencias y entidades del sector público entre sí, con las organizaciones de los diversos grupos voluntarios, sociales, privados y con los poderes legislativos, ejecutivo y judicial, los organismos autónomos y los municipios, a fin de efectuar acciones coordinadas en materia de protección civil.
- b). El objetivo general del sistema estatal es de proteger a la persona, a la sociedad y su entorno, ante la eventualidad de los riesgos y peligros que representan los agentes perturbadores y la vulnerabilidad en el corto, mediano y largo plazo provocada por fenómenos naturales o antropogénicos, a través de la gestión integral de riesgos y el fomento de la capacidad de adaptación, auxilio y



restablecimiento de la población.

c). Periodo fiscal periodo del 1 de enero al 30 noviembre de 2019

d). Régimen jurídico es de régimen de derecho público, por ser dependencia del poder ejecutivo del gobierno del estado de tabasco

e). Consideración fiscal, régimen: personas morales con fines no lucrativos

i). El instituto de protección civil del estado de tabasco, tiene como obligaciones fiscales la retención y pago de isr, informativa de proveedores, provisionales o mensuales y anual, y 3% sobre nómina, estatal del gobierno del estado.

f). Estructura organizacional i.- su estructura organizacional vigente es la siguiente: (1) coordinador general, (4) direcciones generales, y (20) jefes de departamentos.

5. Bases de Preparación de los Estados Financieros

La contabilidad se elabora cumpliendo con las disposiciones legales emitidos en la ley general de contabilidad gubernamental y sus implicaciones para los gobiernos locales, así como en la normatividad emitida por el consejo nacional de armonización contable (CONAC).

Es importante mencionar que uno de los elementos principales para rendición de cuentas por parte de quienes administran los recursos públicos, debe ser el correcto, oportuno y veraz registro de las operaciones que se realicen, para que, de esta manera, se cuente con una contabilidad transparente que refleje la situación financiera real del ente público que se trate.

6. Políticas de Contabilidad Significativas

El registro de las operaciones está en apego a los postulados básicos de contabilidad gubernamental y a las normas y manuales vigentes a partir del año 2012 y se presentan con las siguientes bases:

Postulados básicos de contabilidad gubernamental Normas y Metodología para la determinación de los momentos contables de los egresos.

Clasificador por objeto del gasto

CONTABLE

Clasificador por rubros de ingresos

Plan de cuentas

Normas y metodología para la emisión de información financiera

Estructura de los Estados Financieros Básicos

Manual de Contabilidad gubernamental

Principales reglas de registro y valoración del patrimonio y

Clasificación funcional del gasto

7. Posición en Moneda Extranjera y Protección por Riesgo Cambiario

Al 31 de diciembre de 2020, el instituto de protección civil del estado de tabasco no tiene posición en moneda extranjera y protección por riesgo cambiario.

8. Reporte Analítico del Activo

a). Vida útil o porcentajes de depreciación, deterioro o amortización utilizados en los diferentes tipos de activos, se han de acuerdo a las reglas específicas del registro y valoración del patrimonio, emitidas por el consejo nacional de armonización contable (CONAC) publicadas en el diario oficial de la federación el día 13 de diciembre de 2011.

b). Cambios en el porcentaje de depreciación o valor residual de los activos.

9. Fideicomisos, Mandatos y Análogos

CONTABLE

El 16 de agosto de 1999 el gobierno del estado de tabasco y el banco nacional de obras y servicios públicos SNC celebran el contrato de fideicomiso que da vida al fondo de contingencia de tabasco (FOCOTAB), Fondo de Contingencia de Tabasco con la finalidad de llevar a cabo los programas y medidas en materia de prevención y atención a los afectos de desastres naturales.

El 29 de junio de 2011 se emite la reglas de operación del FOCOTAB, Fondo de Contingencia de Tabasco con la finalidad de actualizar los sistemas y procedimientos de aplicación y criterios en la distribución de los recursos de dicho fondo, acorde, a las necesidades del estado.

10. Reporte de la Recaudación

El presente instituto, no tiene reporte de recaudación al 31 de diciembre de 2020.

11. Información sobre la Deuda y el Reporte Analítico de la Deuda

El presente instituto, no tiene deuda y reportes analíticos de deuda al 31 de diciembre de 2020.

12. Calificaciones Otorgadas

El presente instituto, no tiene clasificaciones otorgadas al 31 de diciembre de 2020.

13. Proceso de Mejora

La dirección lleva a cabo el seguimiento de los controles mediante actividades continuas, con la finalidad de proporcionar una seguridad razonable sobre la consecución de los objetivos de este instituto, relativos a la fiabilidad de la información financiera, la eficacia y eficiencia de las operaciones, así como sobre el cumplimiento de las disposiciones legales y reglamentarias aplicables.

14. Información por Segmentos

El presente instituto, no tiene información por segmentos al 31 de diciembre de 2020.

15. Eventos Posteriores al Cierre

CONTABLE

El presente instituto no tiene al 31 de diciembre eventos posteriores al cierre.

16. Partes Relacionadas

En el presente Instituto de Protección Civil del Estado de Tabasco "no existen partes relacionadas que pudieran ejercer influencia"

17. Responsabilidad Sobre la Presentación Razonable de la Información Contable

"Bajo protesta de decir verdad declaramos que los Estados Financieros y sus notas son razonablemente correctos y son responsabilidad del emisor".

Bajo protesta de decir verdad declaramos que los Estados Financieros y sus Notas son razonablemente correctos y son responsabilidad del emisor



LIC. JORGE MIER Y TERÁN SUÁREZ
COORDINADOR DEL IPCET



L.A. RENÉE FABIOLA PÉREZ ARÉVALO
DIRECTORA DE ADMINISTRACIÓN

CONTABLE



Cuenta Pública 2020						
Estado Analítico de Ingresos						
Del 1 de enero al 31 de diciembre de 2020						
Rubro de Ingresos	Ingreso					Diferencia
	Estimado	Ampliaciones y Reducciones	Modificado	Devengado	Recaudado	
	1	2	3 = 1 + 2	4	5	
Impuestos	0	0	0	0	0	0
Cuotas y Aportaciones de Seguridad Social	0	0	0	0	0	0
Contribuciones de Mejoras	0	0	0	0	0	0
Derechos	0	0	0	0	0	0
Productos	0	0	0	0	0	0
Aprovechamientos	0	0	0	0	0	0
Ingresos por Venta de Bienes, Prestación de Servicios y Otros Ingresos	0	0	0	0	0	0
Participaciones, Aportaciones, Convenios, Incentivos Derivados de la Colaboración Fiscal y Fondos Distintos de Aportaciones	69,039,839	-1,036,931	68,002,908	68,002,908	68,002,908	-1,036,931
Transferencias, Asignaciones, Subsidios y Subvenciones, y Pensiones y Jubilaciones	0	0	0	0	0	0
Ingresos Derivados de Financiamientos	0	0	0	0	0	0
TOTAL	69,039,839	-1,036,931	68,002,908	68,002,908	68,002,908	-1,036,931

Ingresos excedentes

Estado Analítico de Ingresos Por Fuente de Financiamiento	Ingreso					Diferencia
	Estimado	Ampliaciones y Reducciones	Modificado	Devengado	Recaudado	
	1	2	3 = 1 + 2	4	5	
Ingresos del Poder Ejecutivo Federal o Estatal y de los Municipios	69,039,839	-1,036,931	68,002,908	68,002,908	68,002,908	-1,036,931
Impuestos	0	0	0	0	0	0
Cuotas y Aportaciones de Seguridad Social	0	0	0	0	0	0
Contribuciones de Mejoras	0	0	0	0	0	0
Derechos	0	0	0	0	0	0
Productos[1]	0	0	0	0	0	0
Aprovechamientos[2]	0	0	0	0	0	0
Participaciones, Aportaciones, Convenios, Incentivos Derivados de la Colaboración Fiscal y Fondos Distintos de Aportaciones	69,039,839	-1,036,931	68,002,908	68,002,908	68,002,908	-1,036,931
Transferencias, Asignaciones, Subsidios y Subvenciones, y Pensiones y Jubilaciones	0	0	0	0	0	0
Ingresos de los Entes Públicos de los Poderes Legislativo y Judicial, de los Órganos Autónomos y del Sector Paraestatal o Paramunicipal, así como de las Empresas Productivas del Estado	0	0	0	0	0	0
Cuotas y Aportaciones de Seguridad Social	0	0	0	0	0	0
Productos[1]	0	0	0	0	0	0
Ingresos por Venta de Bienes, Prestación de Servicios y Otros Ingresos[3]	0	0	0	0	0	0
Transferencias, Asignaciones, Subsidios y Subvenciones, y Pensiones y Jubilaciones	0	0	0	0	0	0
Ingresos Derivados de Financiamientos	0	0	0	0	0	0
Ingresos Derivados de Financiamientos	0	0	0	0	0	0
TOTAL	69,039,839	-1,036,931	68,002,908	68,002,908	68,002,908	-1,036,931

Ingresos excedentes

[1] Incluye intereses que generan las cuentas bancarias de los entes públicos en productos.

[2] Incluye donativos en efectivo del Poder Ejecutivo, entre otros aprovechamientos.

[3] Se refiere a los ingresos propios obtenidos por los Poderes Legislativo y Judicial, los Órganos Autónomos y las entidades de la administración pública paraestatal y paramunicipal, por sus actividades diversas no inherentes a su operación que generan recursos y que no sean ingresos por venta de bienes o prestación de servicios, tales como donativos en efectivo, entre otros.



Cuenta Pública 2020						
Estado Analítico del Ejercicio del Presupuesto de Egresos						
Clasificación por Objeto del Gasto (Capítulo y Concepto)						
Del 1 de enero al 31 de diciembre de 2020						
Concepto	Egresos					Subejercicio 6 = 3 - 4
	Aprobado 1	Ampliaciones / (Reducciones) 2	Modificado 3 = 1 + 2	Devengado 4	Pagado 5	
Servicios Personales	51,337,639	-1,835,687	49,501,952	49,501,952	49,501,952	0
Remuneraciones al Personal de Carácter Permanente	12,510,353	-117,615	12,392,738	12,392,738	12,392,738	0
Remuneraciones al Personal de Carácter Transitorio	11,000,000	-129,081	10,870,919	10,870,919	10,870,919	0
Remuneraciones Adicionales y Especiales	12,964,459	-900,611	12,063,848	12,063,848	12,063,848	0
Seguridad Social	4,272,955	-483,184	3,789,771	3,789,771	3,789,771	0
Otras Prestaciones Sociales y Económicas	9,444,688	-214,661	9,230,027	9,230,027	9,230,027	0
Previsiones	0	0	0	0	0	0
Pago de Estímulos a Servidores Públicos	1,145,184	9,465	1,154,649	1,154,649	1,154,649	0
Materiales y Suministros	4,878,295	4,246,210	9,124,505	9,124,505	9,124,505	0
Materiales de Administración, Emisión de Documentos y Artículos Oficiales	448,633	-70,382	378,251	378,251	378,251	0
Alimentos y Utensilios	285,000	-124,332	160,668	160,668	160,668	0
Materias Primas y Materiales de Producción y Comercialización	0	8,683	8,683	8,683	8,683	0
Materiales y Artículos de Construcción y de Reparación	368,000	-141,423	226,577	226,577	226,577	0
Productos Químicos, Farmacéuticos y de Laboratorio	346,822	-70,871	275,951	275,951	275,951	0
Combustibles, Lubricantes y Aditivos	1,570,000	4,732,612	6,302,612	6,302,612	6,302,612	0
Vestuario, Blancos, Prendas de Protección y Artículos Deportivos	955,000	-213,498	741,502	741,502	741,502	0
Materiales y Suministros para Seguridad	0	0	0	0	0	0
Herramientas, Refacciones y Accesorios Menores	904,840	125,421	1,030,261	1,030,261	1,030,261	0
Servicios Generales	5,243,737	419,265	5,663,002	5,663,002	5,663,002	0
Servicios Básicos	1,693,200	20,560	1,713,760	1,713,760	1,713,760	0
Servicios de Arrendamiento	156,000	-48,005	107,995	107,995	107,995	0
Servicios Profesionales, Científicos, Técnicos y Otros Servicios	170,310	-120,190	50,120	50,120	50,120	0
Servicios Financieros, Bancarios y Comerciales	400,000	-22,474	377,526	377,526	377,526	0
Servicios de Instalación, Reparación, Mantenimiento y Conservación	1,499,735	500,997	2,000,732	2,000,732	2,000,732	0
Servicios de Comunicación Social y Publicidad	0	0	0	0	0	0
Servicios de Traslado y Viáticos	305,002	-254,532	50,470	50,470	50,470	0
Servicios Oficiales	158,000	-158,000	0	0	0	0
Otros Servicios Generales	861,490	500,909	1,362,399	1,362,399	1,362,399	0
Transferencias, Asignaciones, Subsidios y Otras Ayudas	7,272,600	-4,372,003	2,900,597	2,900,597	2,900,597	0
Transferencias Internas y Asignaciones al Sector Público	0	0	0	0	0	0
Transferencias al Resto del Sector Público	0	0	0	0	0	0
Subsidios y Subvenciones	2,637,600	997	2,638,597	2,638,597	2,638,597	0
Ayudas Sociales	5,000	257,000	262,000	262,000	262,000	0
Pensiones y Jubilaciones	0	0	0	0	0	0
Transferencias a Fideicomisos, Mandatos y Otros Análogos	0	0	0	0	0	0

PRESUPUESTARIA




Cuenta Pública 2020						
Estado Analítico del Ejercicio del Presupuesto de Egresos						
Clasificación por Objeto del Gasto (Capítulo y Concepto)						
Del 1 de enero al 31 de diciembre de 2020						
Concepto	Egresos					Subejercicio 6 = 3 - 4
	Aprobado	Ampliaciones / (Reducciones)	Modificado	Devengado	Pagado	
	1	2	3 = 1 + 2	4	5	
Transferencias a la Seguridad Social	0	0	0	0	0	0
Donativos	0	0	0	0	0	0
Transferencias al Exterior	4,630,000	-4,630,000	0	0	0	0
Bienes Muebles, Inmuebles e Intangibles	307,568	72,189	379,757	379,757	379,757	0
Mobiliario y Equipo de Administración	278,800	-49,955	228,845	228,845	228,845	0
Mobiliario y Equipo Educativo y Recreativo	0	0	0	0	0	0
Equipo e Instrumental Médico y de Laboratorio	0	0	0	0	0	0
Vehículos y Equipo de Transporte	0	0	0	0	0	0
Equipo de Defensa y Seguridad	0	0	0	0	0	0
Maquinaria, Otros Equipos y Herramientas	28,768	115,103	143,871	143,871	143,871	0
Activos Biológicos	0	0	0	0	0	0
Bienes Inmuebles	0	0	0	0	0	0
Activos Intangibles	0	7,041	7,041	7,041	7,041	0
Inversión Pública	0	0	0	0	0	0
Obra Pública en Bienes de Dominio Público	0	0	0	0	0	0
Obra Pública en Bienes Propios	0	0	0	0	0	0
Proyectos Productivos y Acciones de Fomento	0	0	0	0	0	0
Inversiones Financieras y Otras Provisiones	0	0	0	0	0	0
Inversiones para el Fomento de Actividades Productivas	0	0	0	0	0	0
Acciones y Participaciones de Capital	0	0	0	0	0	0
Compra de Títulos y Valores	0	0	0	0	0	0
Concesión de Préstamos	0	0	0	0	0	0
Inversiones en Fideicomisos, Mandatos y Otros Análogos	0	0	0	0	0	0
Otras Inversiones Financieras	0	0	0	0	0	0
Provisiones para Contingencias y Otras Erogaciones Especiales	0	0	0	0	0	0
Participaciones y Aportaciones	0	0	0	0	0	0
Participaciones	0	0	0	0	0	0
Aportaciones	0	0	0	0	0	0
Convenios	0	0	0	0	0	0
Deuda Pública	0	0	0	0	0	0
Amortización de la Deuda Pública	0	0	0	0	0	0
Intereses de la Deuda Pública	0	0	0	0	0	0
Comisiones de la Deuda Pública	0	0	0	0	0	0
Gastos de la Deuda Pública	0	0	0	0	0	0
Costos por Coberturas	0	0	0	0	0	0

PRESUPUESTARIA

Cuenta Pública 2020						
Estado Analítico del Ejercicio del Presupuesto de Egresos						
Clasificación por Objeto del Gasto (Capítulo y Concepto)						
Del 1 de enero al 31 de diciembre de 2020						
Concepto	Egresos					Subejercicio
	Aprobado	Ampliaciones / (Reducciones)	Modificado	Devengado	Pagado	
	1	2	3 = 1 + 2	4	5	
Apoyos Financieros	0	0	0	0	0	0
Adeudos de Ejercicios Fiscales Anteriores (ADEFAS)	0	0	0	0	0	0
Total del Gasto	69,039,839	-1,470,026	67,569,813	67,569,813	67,569,813	0

PRESUPUESTARIA






Cuenta Pública 2020 Estado Analítico del Ejercicio del Presupuesto de Egresos Clasificación Administrativa Del 1 de enero al 31 de diciembre de 2020						
Concepto	Egresos					Subejercicio 6 = 3 - 4
	Aprobado	Ampliaciones / Reducciones	Modificado	Devengado	Pagado	
	1	2	3 = 1 + 2	4	5	
Gasto de operación de la coordinación	69,039,839	-1,470,026	67,569,813	67,569,813	67,569,813	0
Total del Gasto	69,039,839	-1,470,026	67,569,813	67,569,813	67,569,813	0

PRESUPUESTARIA

Cuenta Pública 2020 Estado Analítico del Ejercicio del Presupuesto de Egresos Clasificación Administrativa Del 1 de enero al 31 de diciembre de 2020						
Concepto	Egresos					Subejercicio 6 = 3 - 4
	Aprobado	Ampliaciones / Reducciones	Modificado	Devengado	Pagado	
	1	2	3 = 1 + 2	4	5	
Entidades Paraestatales y Fideicomisos No Empresariales y No Financieros	69,039,839	-1,470,026	67,569,813	67,569,813	67,569,813	0
Instituciones Públicas de la Seguridad Social	0	0	0	0	0	0
Entidades Paraestatales Empresariales No Financieras con Participación Estatal Mayoritaria	0	0	0	0	0	0
Fideicomisos Empresariales No Financieros con Participación Estatal Mayoritaria	0	0	0	0	0	0
Entidades Paraestatales Empresariales Financieras Monetarias con Participación Estatal Mayoritaria	0	0	0	0	0	0
Entidades Paraestatales Empresariales Financieras No Monetarias con Participación Estatal Mayoritaria	0	0	0	0	0	0
Fideicomisos Financieros Públicos con Participación Estatal Mayoritaria	0	0	0	0	0	0
Total del Gasto	69,039,839	-1,470,026	67,569,813	67,569,813	67,569,813	0

PRESUPUESTARIA



Cuenta Pública 2020
Estado Analítico del Ejercicio del Presupuesto de Egresos
Clasificación Funcional (Finalidad y Función)
Del 1 de enero al 31 de diciembre de 2020

Concepto	Egresos					Subejercicio 6 = 3 - 4
	Aprobado	Ampliaciones / Reducciones	Modificado	Devengado	Pagado	
	1	2	3 = 1 + 2	4	5	
Gobierno	0	0	0	0	0	0
Legislación	0	0	0	0	0	0
Justicia	0	0	0	0	0	0
Coordinación de la Política de Gobierno	0	0	0	0	0	0
Relaciones Exteriores	0	0	0	0	0	0
Asuntos Financieros y Hacendarios	0	0	0	0	0	0
Seguridad Nacional	0	0	0	0	0	0
Asuntos de Orden Público y de Seguridad Interior	0	0	0	0	0	0
Otros Servicios Generales	0	0	0	0	0	0
Desarrollo Social	69,039,839	-1,470,026	67,569,813	67,569,813	67,569,813	0
Protección Ambiental	0	0	0	0	0	0
Vivienda y Servicios a la Comunidad	0	0	0	0	0	0
Salud	0	0	0	0	0	0
Recreación, Cultura y Otras Manifestaciones Sociales	0	0	0	0	0	0
Educación	0	0	0	0	0	0
Protección Social	69,039,839	-1,470,026	67,569,813	67,569,813	67,569,813	0
Otros Asuntos Sociales	0	0	0	0	0	0
Desarrollo Económico	0	0	0	0	0	0
Asuntos Económicos, Comerciales y laborales en General	0	0	0	0	0	0
Agropecuaria, Silvicultura, Pesca y Caza	0	0	0	0	0	0
Combustibles y Energía	0	0	0	0	0	0
Minería, Manufacturas y Construcción	0	0	0	0	0	0
Transporte	0	0	0	0	0	0
Comunicaciones	0	0	0	0	0	0
Turismo	0	0	0	0	0	0
Ciencia, Tecnología e Innovación	0	0	0	0	0	0
Otras Industrias y Otros Asuntos Económicos	0	0	0	0	0	0
Otras no Clasificadas en Funciones Anteriores	0	0	0	0	0	0
Transacciones de la Deuda Pública / Costo Financiero de la Deuda	0	0	0	0	0	0
Transferencias, Participaciones y Aportaciones entre Diferentes Niveles y Ordenes de Gobierno	0	0	0	0	0	0
Saneamiento del Sistema Financiero	0	0	0	0	0	0
Adeudos de Ejercicios Fiscales Anteriores	0	0	0	0	0	0
Total del Gasto	69,039,839	-1,470,026	67,569,813	67,569,813	67,569,813	0

PRESUPUESTARIA



Cuenta Pública 2020						
Estado Analítico del Ejercicio del Presupuesto de Egresos						
Clasificación Económica (por tipo de Gasto)						
Del 1 de enero al 31 de diciembre de 2020						
Concepto	Egresos					Subejercicio
	Aprobado	Ampliaciones / Reducciones	Modificado	Devengado	Pagado	
	1	2	3 = 1 + 2	4	5	
						6 = 3 - 4
Gasto Corriente	68,732,271	-1,542,216	67,190,055	67,190,055	67,190,055	0
Gasto de Capital	307,568	72,190	379,758	379,758	379,758	0
Amortización de la Deuda y Disminución de Pasivos	0	0	0	0	0	0
Pensiones y Jubilaciones	0	0	0	0	0	0
Participaciones	0	0	0	0	0	0
Total del Gasto	69,039,839	-1,470,026	67,569,813	67,569,813	67,569,813	0

PRESUPUESTARIA



Cuenta Pública 2020 Endeudamiento Neto Del 1 de enero al 31 de diciembre de 2020			
Identificación de Crédito o Instrumento	Contratación/Colocación	Amortización	Endeudamiento Neto
	A	B	C = A - B
Créditos Bancarios			
El presente Instituto de Protección Civil del Estado de Tabasco, no posee créditos bancarios al 31 de diciembre de 2020	0	0	0
Total Créditos Bancarios	0	0	0
Otros instrumentos de Deuda			
El presente Instituto de Protección Civil del Estado de Tabasco, no posee otros instrumentos de deuda al 31 de diciembre de 2020	0	0	0
Total Otros Instrumentos de Deuda	0	0	0
TOTAL	0	0	0

PRESUPUESTARIA



Cuenta Pública 2020 Intereses de la Deuda Del 1 de enero al 31 de diciembre de 2020		
Identificación de Crédito o Instrumento	Devengado	Pagado
Créditos Bancarios		
El presente Instituto de Protección Civil del Estado de Tabasco, no posee créditos bancarios al 31 de diciembre de 2020	0	0
Total de Intereses de Créditos Bancarios	0	0
Otros Instrumentos de Deuda		
El presente Instituto de Protección Civil del Estado de Tabasco, no posee intereses de otros instrumentos de deuda bancarios al 31 de diciembre de 2020	0	0
Total de Intereses de Otros Instrumentos de Deuda	0	0
TOTAL	0	0

PRESUPUESTARIA

Cuenta Pública 2020
Indicadores de Postura Fiscal
Del 1 de enero al 31 de diciembre de 2020

Concepto	Estimado	Devengado	Pagado ³
I. Ingresos Presupuestarios (I = 1 + 2)	69,039,839	68,002,908	68,002,908
1. Ingresos del Gobierno de la Entidad Federativa ¹	0	0	0
2. Ingresos del Sector Paraestatal ¹	69,039,839	68,002,908	68,002,908
II. Egresos Presupuestarios (II = 3 + 4)	69,039,839	67,569,813	67,569,813
3. Egresos del Gobierno de la Entidad Federativa ²	0	0	0
4. Egresos del Sector Paraestatal ²	69,039,839	67,569,813	67,569,813
III. Balance Presupuestario (Superávit o Déficit) (III = I - II)	0	433,095	433,095

Concepto	Estimado	Devengado	Pagado ³
III. Balance Presupuestario (Superávit o Déficit)	0	433,095	433,095
IV. Intereses, Comisiones y Gastos de la Deuda	0	0	0
V. Balance Primario (Superávit o Déficit) (V = III - IV)	0	433,095	433,095

Concepto	Estimado	Devengado	Pagado ³
A. Financiamiento	0	0	0
B. Amortización de la Deuda	0	0	0
C. Endeudamiento ó Desendeudamiento (C = A - B)	0	0	0

1 Los Ingresos que se presentan son los ingresos presupuestario totales sin incluir los ingresos por financiamientos. Los Ingresos del Gobierno de la Entidad Federativa corresponden a los del Poder Ejecutivo, Legislativo Judicial y Autónomos

2 Los egresos que se presentan son los egresos presupuestarios totales sin incluir los egresos por amortización. Los egresos del Gobierno de la Entidad Federativa corresponden a los del Poder Ejecutivo, Legislativo, Judicial y Órganos Autónomos

3 Para Ingresos se reportan los ingresos recaudados; para egresos se reportan los egresos pagados

INSTITUTO DE PROTECCIÓN CIVIL DEL ESTADO DE TABASCO

CUENTA PÚBLICA

2020



Cuenta Pública 2020						
Gasto por Categoría Programática						
Del 1 de enero al 31 de diciembre de 2020						
Concepto	Egresos					
	Aprobado	Ampliaciones / Reducciones	Modificado	Devengado	Pagado	Subejercicio
	1	2	3 = 1 + 2	4	5	6 = 3 - 4
Programas	69,039,839	-1,470,026	67,569,813	67,569,813	67,569,813	0
Subsidios: Sectores Social y Privado o Entidades Federativas y Municipios	0	0	0	0	0	0
Sujetos a Reglas de Operación	0	0	0	0	0	0
Otros Subsidios	0	0	0	0	0	0
Desempeño de las Funciones	69,039,839	-1,470,026	67,569,813	67,569,813	67,569,813	0
Prestación de Servicios Públicos	69,039,839	-1,470,026	67,569,813	67,569,813	67,569,813	0
Provisión de Bienes Públicos	0	0	0	0	0	0
Planeación, Seguimiento y Evaluación de Políticas Públicas	0	0	0	0	0	0
Promoción y Fomento	0	0	0	0	0	0
Regulación y Supervisión	0	0	0	0	0	0
Funciones de las Fuerzas Armadas (Únicamente Gobierno Federal)	0	0	0	0	0	0
Específicos	0	0	0	0	0	0
Proyectos de Inversión	0	0	0	0	0	0
Administrativos y de Apoyo	0	0	0	0	0	0
Apoyo al Proceso Presupuestario y para Mejorar la Eficiencia Institucional	0	0	0	0	0	0
Apoyo a la Función Pública y al Mejoramiento de la Gestión	0	0	0	0	0	0
Operaciones Ajenas	0	0	0	0	0	0
Compromisos	0	0	0	0	0	0
Obligaciones de Cumplimiento de Resolución Jurisdiccional	0	0	0	0	0	0
Desastres Naturales	0	0	0	0	0	0
Obligaciones	0	0	0	0	0	0
Pensiones y Jubilaciones	0	0	0	0	0	0
Aportaciones a la Seguridad Social	0	0	0	0	0	0
Aportaciones a Fondos de Estabilización	0	0	0	0	0	0
Aportaciones a Fondos de Inversión y Reestructura de Pensiones	0	0	0	0	0	0
Programas de Gastos Federalizado (Gobierno Federal)	0	0	0	0	0	0
Gasto Federalizado	0	0	0	0	0	0
Participaciones a Entidades Federativas y Municipios	0	0	0	0	0	0
Costo Financiero, Deuda o Apoyos a Deudores y Ahorradores de la Banca	0	0	0	0	0	0
Adeudos de Ejercicios Fiscales Anteriores	0	0	0	0	0	0
Total del Gasto	69,039,839	-1,470,026	67,569,813	67,569,813	67,569,813	0

PROGRAMÁTICA

PROGRAMAS Y PROYECTOS DE INVERSIÓN

El presente instituto de protección civil del estado de tabasco en el ejercicio 2020, se tuvo un proyecto de inversión denominado adquisición de equipos de protección personal para el H. cuerpo de bomberos del instituto de protección civil del estado de tabasco (IPCET), por un monto de \$3,835,418 pesos y se refrendó para el ejercicio 2021, por un monto de adjudicación de \$3,620,314 pesos, el tipo de gasto es corriente y su fuente de financiamiento es el Ramo 28 participaciones a entidades federativas y municipios.



INDICADORES DE RESULTADOS

1101- Instituto de Protección civil del estado de tabasco

PROGRAMA PRESUPUESTARIO k032- Equipamiento para la prestación de los servicios de protección civil

DEFINICION DE PROGRAMA

RECURSO FEDERAL

EJERCICIO 2020

FIN

RESUMEN NARRATIVO

Contribuir a impulsar el desarrollo y consolidación de infraestructura y equipamiento del instituto de protección civil y de los municipios, mediante equipamiento moderno y suficiente.

SUPUESTO

Las nuevas administraciones continúan con las áreas de trabajo y de servicios en materia de protección civil y gestión de riesgo.

INDICADOR

Porcentaje del programa de renovación del equipamiento del instituto de protección civil tabasco.

Mide el grado de renovación del equipamiento de las bases de bomberos y centros regionales coordinados por el instituto de protección civil del estado de tabasco.

PROPOSITO

RESUMEN NARRATIVO

Los cuerpos o servicios de protección civil cuentan con equipamiento moderno y suficiente para la eficaz atención de emergencias

PROGRAMÁTICA

SUPUESTO

No se presentan actos de rapiña o vandalismo en las áreas operativas.

INDICADOR

Porcentaje de modernización de las áreas operativas de las bases de bomberos.

Mide las áreas operativas atendidas para su modernización de las bases de bomberos del IPCET.

1101- Instituto de Protección civil del estado de tabasco

PROGRAMA PRESUPUESTARIO k032- Equipamiento para la prestación de los servicios de protección civil

INDICADORES DE COMPONENTES Y ACTIVIDADES

COMPONENTE

C01

RESUMEN NARRATIVA

Equipos de protección personal a cuerpos de bomberos entregados.

SUPUESTO

Los equipos de protección personal cumplen en los estándares requeridos en los eventos donde son utilizados.

INDICADOR

Porcentaje de equipos de protección personal entregados.

Mide la actualización de los equipos de protección personal con los estándares requeridos entregados.

RESUMEN NARRATIVO

Adquisición de equipamiento de protección personal.

SUPUESTO

INDICADOR

Porcentaje del avance financiero del equipamiento de protección personal.

Mide el proceso financiero de la adquisición de los equipamientos de protección personal del IPCET

1101- Instituto de Protección civil del estado de tabasco

PROGRAMA PRESUPUESTARIO

k032- Equipamiento para la prestación de los servicios de protección civil-2020

DEFINICION

Comprende el gasto para adquirir equipo, mobiliario e instrumental necesario para la prestación de los servicios para la protección civil, tales como equipos de bombeo, equipos de protección personal, equipos de geoposicionamiento para las unidades de inspección en visitas de inspección, entre otros.

RECURSO

FEDERAL

PROPOSITO

Los cuerpos o servicios de protección civil cuentan con equipamiento moderno y suficiente para la eficaz atención de emergencia

FIN

Contribuir a impulsar el desarrollo y consolidación de infraestructura y equipamiento del instituto de protección civil y de los municipios mediante equipamiento moderno y suficiente

NIVEL

FIN

RESUMEN NARRATIVO

Contribuir a impulsar y consolidación de infraestructura y equipamiento del instituto de protección civil y de los municipios, mediante equipo moderno y suficiente

DATOS Y CARACTERISTICAS DE INDICADOR

NOMBRE DEL INDICADOR

Porcentaje del programa de renovación del equipamiento del instituto de protección civil

PROGRAMÁTICA

DESCRIPCION

Mide el grado de renovación del equipamiento de las bases de bomberos y centro regionales coordinados por el instituto de protección civil del estado de tabasco

RESUMEN NARRATIVO

Los cuerpo o servicios de protección civil cuentan con equipamiento moderno y suficiente para la eficaz atención de emergencias

DATOS Y CARACTERISTICAS DE INDICADOR

NOMBRE DEL INDICADOR

Porcentaje de modernización de las áreas operativas de las bases de bomberos

DESCRIPCION

Mide las áreas operativas atendidas para su modernización de las bases del IPCET.

UNIDAD RESPONSABLE

1101- Instituto de Protección civil del estado de tabasco

PROGRAMA PRESUPUESTARIO

E028- PROTECCION CIVIL

DEFINICION DE PROGRAMA

RECURSO FEDERAL

PROGRAMÁTICA

EJERCICIO 2020

INDICADORES DE PROGRAMA

FIN

RESUMEN NARRATIVO

contribuir a promover y fortalecer la cultura de la prevención y autoprotección con el propósito de garantizar la seguridad de las personas y mitigar los efectos adversos de posibles riesgos y desastres mediante un sistema permanente de prevención, gestión evaluación y reconstrucción con enfoque de gestión integral.

SUPUESTO

Población interesada en los programadas de gestión integral del riesgo.

INDICADOR

Porcentaje de programas de gestión integral de riesgo

Este indicador mide el número de programa con enfoque reactivos entre el numero de programas con enfoque reactivos entre el número de programas preventivos ante un fenómeno perturbador.

TIPO-DIMENSION-FRECUENCIA

GESTION-EFICIENCIA-SEMESTRAL

METODO CALCULO

PORCENTUAL

PROGRAMÁTICA

FORMULA Y VARIABLES

$(NPGIR/TPGIR)*100$

NPGIR = Numero de programas de gestión integral de riesgo

TPGIR = Total del programa de gestión integral de riesgo programados

UNIDAD DE MEDIDA

RESUMEN NARRATIVO

PROPOSITO

La población de tabasco cuenta con un sistema permanente gestión, evolución, y reconstrucción de gestión integral de riesgo

SUPUESTO

Se cuenta con la difusión de los medios de comunicación, en tareas de promoción de la cultura de protección civil.

INDICADOR

Porcentaje del sistema de gestion integral de riesgo

Este indicador mide todas las acciones de gestión integral del riesgo demandadas

TIPO-DIMENSION-FRECUENCIA

ESTRATEGICO-EFICACIA-ANUAL

PROGRAMÁTICA

METODO DE CALCULO

PROCENTUAL

FORMULA Y VARIABLES

$(NAGIRD/TAGIRE)*100$

NAGIRD = Numero de acciones de gestion integral de riesgo demandas

TAGIRE = total de acciones de gestion integral de riesgo ejecutadas

UNIDAD RESPONSABLE

1101- Instituto de Protección civil del estado de tabasco

PROGRAMA PRESUPUESTARIO

E028- PROTECCION CIVIL

INDIACADORES DE COMPONENTES Y ACTIVIDADES

RESUMEN NARRATIVO

Capacitaciones en materia de protección civil y gestión integral de riesgo proporcionados

SUPUESTO

PROGRAMÁTICA

La población capacitada aplica lo aprendido

INDICADOR

Porcentaje de capacitaciones en gestión integral de riesgo

Este indicador mide el numero de capacitaciones en gestión integral de riesgo impartidas

TIPO-DIMENSION-FRECUENCIA

GESTION-EFICACIA-SEMESTRAL

METODO DE CALCULO

PROCENTUAL

FORMULA Y VARIABLES

$(NCR/CP)*100$


NCR = Numero de capacitaciones realizadas

CP = Capacitaciones programadas

RESUMEN NARRATIVO

Promoción y difusión de eventos

PROGRAMÁTICA



SUPUESTO

INDICADOR

Porcentaje de anuncios de protección civil

Este indicador mide anuncios emitidos de protección civil

FORMULA Y VARIABLES

$(NAD/TAP)*100$

NAD = Numero de anuncios difundido

TAP = total de anuncios programados

ACTIVIDAD

C0102

RESUMEN NARRATIVO

Población capacitada en temas de gestión integral de riesgo

SUPUESTO

INDICADOR

Porcentaje de personas capacitados en temas de gestión integral del riesgo

PROGRAMÁTICA

Este indicador mide el total de personas adiestradas en protección civil

TIPO-DIMENSION-FRECUENCIA

GESTION-EFICACIA-TRIMESTRAL

METODO DE CALCULO

PROCENTUAL

FORMULA Y VARIABLES

$(NAC/TAP)*100$

NAC = NÚMERO DE ASISTENTES CAPACITADOS

TAP = TOTAL DE ASISTENTES PROGRAMADO

UNIDAD RESPONSABLE

1101 – Instituto de protección civil del estado de tabasco

PROGRAMA

E028 – protección civil – 2020

DEFINICION

Contempla las actividades operativas y de capacitación relacionadas con la protección de la ciudadanía en temas de gestión integral de riesgo para adoptar medidas de preventivas ante fenómenos perturbadores.

RECURSOS

MIXTO

PROPOSITO

La población de tabasco cuenta con un sistema permanente gestión evaluación y reconstrucción con enfoque de gestión integral del riesgo

FIN

Contribuir a promover y fortalecer la cultura de la prevención y autoprotección con el propósito de garantizar la seguridad de las personas y mitigar los efectos adversos de posibles riesgos y desastres mediante un sistema permanente de prevención, gestión, evaluación y reconstrucción con enfoque de gestión integral del riesgo.

NIVEL

FIN

RESUMEN NARRATIVO

Contribuir a promover y fortalecer la cultura de la prevención y autoprotección con el propósito de garantizar la seguridad de las personas y mitigar los efectos adversos de posibles riesgos y desastres mediante un sistema permanente de prevención gestión evaluación y reconstrucción coOn enfoque de gestión integral de riesgo.

1101- Instituto de Protección civil del estado de tabasco

PROGRAMA PRESUPUESTARIO

PROGRAMÁTICA



EO60- PREVENCIÓN INTEGRAL DE RIESGO

DEFINICIÓN DE PROGRAMA

EJERCICIO 2020

INDICADORES DE PROGRAMA

FIN

RESUMEN NARRATIVO

Contribuir a promover y fortalecer la cultura de la prevención y autoprotección con el propósito de garantizar la seguridad de las personas y mitigar los efectos adversos de posibles riesgos y desastres mediante programas en las comunidades altamente resilientes ante la presencia de un fenómeno perturbador

SUPUESTO

Las comunidades tienen la capacidad de respuesta ante fenómenos perturbadores.

INDICADOR

Porcentaje de cobertura estatal con programas preventivos en comunidades

Este indicador mide la cobertura de los programas preventivos en el estado de Tabasco

TIPO-DIMENSION-FRECUENCIA

ESTRATÉGICO-EFICACIA-ANUAL



METODO CALCULO

PORCENTUAL

FORMULA Y VARIABLES

$(NPPG/NPPR)*100$

NPPG = Numero de programas preventivos realizados

NPPR = numero de programas preventivos gestionados

UNIDAD DE MEDIDA

Resultado

PROGRAMAS

UNIDAD RESPONSABLE

1101- Instituto de Protección civil del estado de tabasco


PROGRAMA PRESUPUESTARIO

E028- PROTECCION CIVIL

INDIACADORES DE COMPONENTES Y ACTIVIDADES COMPONENTE

RESUMEN NARRATIVO

PROGRAMÁTICA



Capacitaciones en materia de protección civil y gestión integral de riesgo proporcionados

SUPUESTO

La población capacitada aplica lo aprendido

INDICADOR

Porcentaje de capacitaciones en gestión integral de riesgo

Este indicador mide el numero de capacitaciones en gestión integral de riesgo impartidas

TIPO-DIMENSION-FRECUENCIA

GESTION-EFICACIA-SEMESTRAL

METODO DE CALCULO

PROCENTUAL

FORMULA Y VARIABLES

$(NCR/CP)*100$

NCR = Numero de capacitaciones realizadas

CP = Capacitaciones programadas

UNIDAD DE MEDIDA

PROGRAMÁTICA



Resultados

CURSOS

RESUMEN NARRATIVO

Promoción y difusión de eventos

SUPUESTO

INDICADOR

Porcentaje de anuncios de protección civil

Este indicador mide anuncios emitidos de protección civil

TIPO-DIMENSION-FRECUENCIA

GESTION-EFICACIA-SEMESTRAL

METODO DE CALCULO

PROCENTUAL

FORMULA Y VARIABLES

$(NAD/TAP)*100$

NAD = Numero de anuncios difundido

PROGRAMÁTICA



TAP = total de anuncios programados

UNIDAD DE MEDIDA

Resultados

DIFUSIONES

RESUMEN NARRATIVO

Población capacitada en temas de gestión integral de riesgo

SUPUESTO

INDICADOR

Porcentaje de personas capacitados en temas de gestión integral del riesgo

Este indicador mide el total de personas adiestradas en protección civil

TIPO-DIMENSION-FRECUENCIA

GESTION-EFICACIA-TRIMESTRAL

METODO DE CALCULO

PROCENTUAL

FORMULA Y VARIABLES

PROGRAMÁTICA

(NAC/TAP)*100

NAC = NÚMERO DE ASISTENTES CAPACITADOS

TAP = TOTAL DE ASISTENTES PROGRAMADO

UNIDAD DE MEDIDA

Resultados

ASISTENTES

1101- Instituto de Protección civil del estado de tabasco

PROGRAMA PRESUPUESTARIO

E028- PROTECCION CIVIL

1101 – Instituto de protección civil del estado de tabasco


PROGRAMA

E028 – protección civil – 2020

DEFINICION

Contempla las actividades operativas y de capacitación relacionadas con la protección de la ciudadanía en temas de gestión integral de riesgo para adoptar medidas de preventivas ante fenómenos perturbadores.

PROGRAMÁTICA



RECURSOS

MIXTO

PROPOSITO

La población de tabasco cuenta con un sistema permanente gestión evaluación y reconstrucción con enfoque de gestión integral del riesgo

FIN

Contribuir a promover y fortalecer la cultura de la prevención y autoprotección con el propósito de garantizar la seguridad de las personas y mitigar los efectos adversos de posibles riesgos y desastres mediante un sistema permanente de prevención, gestión, evaluación y reconstrucción con enfoque de gestión integral del riesgo.

NIVEL

FIN

RESUMEN NARRATIVO

Contribuir a promover y fortalecer la cultura de la prevención y autoprotección con el propósito de garantizar la seguridad de las personas y mitigar los efectos adversos de posibles riesgos y desastres mediante un sistema permanente de prevención gestión evaluación y reconstrucción co0n enfoque de gestión integral de riesgo.

1101- Instituto de Protección civil del estado de tabasco

PROGRAMA PRESUPUESTARIO

E060- PREVENCIÓN INTEGRAL DE RIESGO

DEFINICIÓN DE PROGRAMA

PROGRAMÁTICA

RECURSO FEDERAL

EJERCICIO 2020

INDICADORES DE PROGRAMA

FIN

RESUMEN NARRATIVO

Contribuir a promover y fortalecer la cultura de la prevención y autoprotección con el propósito de garantizar la seguridad de las personas y mitigar los efectos adversos de posibles riesgos y desastres mediante programas en las comunidades altamente resilientes ante la presencia de un fenómeno perturbador

SUPUESTO

Las comunidades tienen la capacidad de respuesta ante fenómenos perturbadores.

INDICADOR

Porcentaje de cobertura estatal con programas preventivos en comunidades

Este indicador mide la cobertura de los programas preventivos en el estado de Tabasco

TIPO-DIMENSION-FRECUENCIA

ESTRATEGICO-EFICACIA-ANUAL

METODO CALCULO

PROGRAMÁTICA

PORCENTUAL

FORMULA Y VARIABLES

$(NPPG/NPPR)*100$

NPPG = Numero de programas preventivos realizados

NPPR = numero de programas preventivos gestionados

UNIDAD DE MEDIDA

Resultado

PROGRAMAS

RESUMEN NARRATIVO

PROPOSITO

La población del estado de tabasco cuenta con programas en las comunidades altamente resilientes ante la presencia de un fenómeno perturbador

SUPUESTO

Comunidades resilientes aplican los programas preventivos adecuadamente.

INDICADOR

PORCENTAJE DE COMUNIDADES VULNERABLES

PROGRAMÁTICA



MIDE EL TOTAL DE COMUNIDADES EN ZONAS VULNERABLES CONTRA COMUNIDADES RESILIENTES ANTE LA PRESENCIA DE UN FENÓMENO PERTURBADOR

TIPO-DIMENSION-FRECUENCIA

ESTRATEGICO-EFICACIA-ANUAL

METODO DE CALCULO

PROCENTUAL

FORMULA Y VARIABLES

$(CVDPP/CIPP)*100$

CVDPP = comunidades vulnerables que demandan programas preventivos

TCIPP = comunidades que implementan programas preventivos

UNIDADES DE MEDIDA

Resultado

PROGRAMAS

UNIDAD RESPONSABLE

1101- Instituto de Protección civil del estado de tabasco

PROGRAMA PRESUPUESTARIO

PROGRAMÁTICA



EO60- PREVENCIÓN INTEGRAL

INDICADORES DE COMPONENTES Y ACTIVIDADES

RESUMEN NARRATIVO

Acciones de mitigación no estructural implementadas

SUPUESTO

Las comunidades implementan obras de mitigación para la alerta temprana.

INDICADOR

Porcentaje de avance de estudios preventivos realizados.

Mide estudios preventivos implementados como obra de mitigación no estructural en las comunidades.

TIPO-DIMENSION-FRECUENCIA

GESTIÓN-EFICACIA-SEMESTRAL

METODO DE CÁLCULO

PROCENTUAL

FORMULA Y VARIABLES

$(EPPC/EPRC) \cdot 100$

PROGRAMÁTICA

EPPC = estudios preventivos programados en comunidades

EPRC = estudios preventivos realizados en comunidades

UNIDAD DE MEDIDA

Resultados

EVIDENCIAS

RESUMEN NARRATIVO

Avances de estudios preventivos no estructurales aplicados en las comunidades vulnerables.

SUPUESTO

INDICADOR

Porcentaje de avances de estudios preventivos.

Mide los avances de estudios preventivos en comunidades vulnerables.

TIPO-DIMENSION-FRECUENCIA

GESTION-EFICACIA-TRIMESTRAL

METODO DE CALCULO

PROCENTUAL

PROGRAMÁTICA

FORMULA Y VARIABLES

$(EEPCR/EEPCP)*100$

EEPCR = Etapas de estudio preventivos en comunidades programadas

EEPCP = Etapas de estudios preventivos en comunidades realizadas

1101 – Instituto de protección civil del estado de tabasco

PROGRAMA

E060 – PREVENCIÓN INTEGRAL DE RIESGO – 2020

DEFINICIÓN

Incluye estudios y programas de prevención que contribuyan a la reducción para fortalecer la resiliencia a partir de las identificaciones de vulnerabilidades, mediante el mejoramiento de las capacidades de respuesta de la población.

RECURSOS

FEDERAL

PROPOSITO

La población de tabasco cuenta con programas en las comunidades altamente resilientes ante la presencia de un fenómeno perturbador.

FIN

Contribuir a promover y fortalecer la cultura de la prevención y autoprotección con el propósito de garantizar la seguridad de las personas y mitigar los efectos adversos de posibles riesgos y

PROGRAMÁTICA

desastres mediante programas en las comunidades altamente resilientes ante la presencia de un fenómeno perturbador.



NIVEL

FIN

RESUMEN NARRATIVO

Contribuir a promover y fortalecer la cultura de la prevención y autoprotección con el propósito de garantizar la seguridad de las personas y mitigar los efectos adversos de posibles riesgos y desastres mediante un sistema permanente de prevención gestión evaluación y reconstrucción coOn enfoque de gestión integral de riesgo.

PROGRAMÁTICA



INSTITUTO DE PROTECCIÓN CIVIL DEL ESTADO DE TABASCO

CUENTA PÚBLICA

2020



Cuenta Pública 2020
Estado de Situación Financiera Detallado - LDF
Al 31 de diciembre de 2019 y al 31 de diciembre de 2020
(PESOS)

Concepto	2020	31 de diciembre 2019	Concepto	2020	31 de diciembre 2019
ACTIVO			PASIVO		
Activo Circulante			Pasivo Circulante		
a. Efectivo y Equivalentes (a=a1+a2+a3+a4+a5+a6+a7)	1,521,764	431,310	a. Cuentas por Pagar a Corto Plazo (a=a1+a2+a3+a4+a5+a6+a7+a8+a9)	18,906,793	8,783,370
a1) Efectivo	0	0	a1) Servicios Personales por Pagar a Corto Plazo	2,462,937	1,554,064
a2) Bancos/Tesorería	1,521,764	431,310	a2) Proveedores por Pagar a Corto Plazo	14,630,767	5,662,956
a3) Bancos/Dependencias y Otros	0	0	a3) Contratistas por Obras Públicas por Pagar a Corto Plazo	0	0
a4) Inversiones Temporales (Hasta 3 meses)	0	0	a4) Participaciones y Aportaciones por Pagar a Corto Plazo	0	0
a5) Fondos con Afectación Específica	0	0	a5) Transferencias Otorgadas por Pagar a Corto Plazo	1,136	0
a6) Depósitos de Fondos de Terceros en Garantía y/o Administración	0	0	a6) Intereses, Comisiones y Otros Gastos de la Deuda Pública por Pagar a Corto Plazo	91	91
a7) Otros Efectivos y Equivalentes	0	0	a7) Retenciones y Contribuciones por Pagar a Corto Plazo	1,811,862	1,566,259
b. Derechos a Recibir Efectivo o Equivalentes (b=b1+b2+b3+b4+b5+b6+b7)	20,877,071	20,939,234	a8) Devoluciones de la Ley de Ingresos por Pagar a Corto Plazo	0	0
b1) Inversiones Financieras de Corto Plazo	0	0	a9) Otras Cuentas por Pagar a Corto Plazo	0	0
b2) Cuentas por Cobrar a Corto Plazo	5,258,662	5,318,430	b. Documentos por Pagar a Corto Plazo (b=b1+b2+b3)	0	22,137
b3) Deudores Diversos por Cobrar a Corto Plazo	0	-84,038	b1) Documentos Comerciales por Pagar a Corto Plazo	0	0
b4) Ingresos por Recuperar a Corto Plazo	0	0	b2) Documentos con Contratistas por Obras Públicas por Pagar a Corto Plazo	0	0
b5) Deudores por Anticipos de la Tesorería a Corto Plazo	0	0	b3) Otros Documentos por Pagar a Corto Plazo	0	22,137
b6) Préstamos Otorgados a Corto Plazo	0	0	c. Porción a Corto Plazo de la Deuda Pública a Largo Plazo (c=c1+c2)	0	0
b7) Otros Derechos a Recibir Efectivo o Equivalentes a Corto Plazo	15,618,409	15,704,842	c1) Porción a Corto Plazo de la Deuda Pública	0	0
c. Derechos a Recibir Bienes o Servicios (c=c1+c2+c3+c4+c5)	0	3,306	c2) Porción a Corto Plazo de Arrendamiento Financiero	0	0
c1) Anticipo a Proveedores por Adquisición de Bienes y Prestación de Servicios a Corto Plazo	0	3,306	d. Títulos y Valores a Corto Plazo	0	0
c2) Anticipo a Proveedores por Adquisición de Bienes Inmuebles y Muebles a Corto Plazo	0	0	e. Pasivos Diferidos a Corto Plazo (e=e1+e2+e3)	0	0
c3) Anticipo a Proveedores por Adquisición de Bienes Intangibles a Corto Plazo	0	0	e1) Ingresos Cobrados por Adelantado a Corto Plazo	0	0
c4) Anticipo a Contratistas por Obras Públicas a Corto Plazo	0	0	e2) Intereses Cobrados por Adelantado a Corto Plazo	0	0
c5) Otros Derechos a Recibir Bienes o Servicios a Corto Plazo	0	0	e3) Otros Pasivos Diferidos a Corto Plazo	0	0
d. Inventarios (d=d1+d2+d3+d4+d5)	0	0	f. Fondos y Bienes de Terceros en Garantía y/o Administración a Corto Plazo (f=f1+f2+f3+f4+f5+f6)	0	0
d1) Inventario de Mercancías para Venta	0	0	f1) Fondos en Garantía a Corto Plazo	0	0
d2) Inventario de Mercancías Terminadas	0	0	f2) Fondos en Administración a Corto Plazo	0	0
d3) Inventario de Mercancías en Proceso de Elaboración	0	0	f3) Fondos Contingentes a Corto Plazo	0	0
d4) Inventario de Materias Primas, Materiales y Suministros para Producción	0	0	f4) Fondos de Fideicomisos, Mandatos y Contratos Análogos a Corto Plazo	0	0
d5) Bienes en Tránsito	0	0	f5) Otros Fondos de Terceros en Garantía y/o Administración a Corto Plazo	0	0
e. Almacenes	25,763,041	7,333,017	f6) Valores y Bienes en Garantía a Corto Plazo	0	0
f. Estimación por Pérdida o Deterioro de Activos Circulantes (f=f1+f2)	0	0	g. Provisiones a Corto Plazo (g=g1+g2+g3)	0	0
f1) Estimación para Cuentas Incobrables por Derechos a Recibir Efectivo o Equivalentes	0	0	g1) Provisión para Demandas y Juicios a Corto Plazo	0	0
f2) Estimación por Deterioro de Inventarios	0	0	g2) Provisión para Contingencias a Corto Plazo	0	0
g. Otros Activos Circulantes (g=g1+g2+g3+g4)	0	0	g3) Otras Provisiones a Corto Plazo	0	0
g1) Valores en Garantía	0	0	h. Otros Pasivos a Corto Plazo (h=h1+h2+h3)	0	0
g2) Bienes en Garantía(excluye depósitos de fondos)	0	0	h1) Ingresos por Clasificar	0	0
g3) Bienes Derivados de Embargos, Decomisos, Aseguramientos y Dación en pago	0	0	h2) Recaudación por Participar	0	0
g4) Adquisición con Fondos de Terceros	0	0	h3) Otros Pasivos Circulantes	0	0
IA. Total de Activos Circulantes (IA=a+b+c+d+e+f+g)	48,161,876	28,706,867	IIA. Total de Pasivos Circulantes (IIA=a+b+c+d+e+f+g+h)	18,906,793	8,805,507
Activo No Circulante			Pasivo No Circulantes		
a. Inversiones Financieras a Largo Plazo	13,447,022	14,495,361	a. Cuentas por Pagar a Largo Plazo	0	0
b. Derechos a Recibir Efectivo o Equivalentes a Largo Plazo	0	0	b. Documentos por Pagar a Largo Plazo	0	0
c. Bienes Inmuebles, Infraestructura y Construcciones en Proceso	52,547,364	49,997,664	c. Deuda Pública a Largo Plazo	0	0
d. Bienes Muebles	84,935,329	82,435,418	d. Pasivos Diferidos a Largo Plazo	0	0
e. Activos Intangibles	30,000	30,000	e. Fondos y Bienes de Terceros en Garantía y/o en Administración a Largo Plazo	0	0
f. Depreciación, Deterioro y Amortización Acumulada de Bienes	-41,096,900	-37,994,059	f. Provisiones a Largo Plazo	0	0
g. Activos Diferidos	0	0	IIIB. Total de Pasivos No Circulantes (IIIB=a+b+c+d+e+f)	0	0
h. Estimación por Pérdida o Deterioro de Activos no Circulantes	0	0	II. Total del Pasivo (II=IIA+IIIB)	18,906,793	8,805,507
i. Otros Activos No Circulantes	0	0	HACIENDA PÚBLICA/PATRIMONIO		
			IIIA. Hacienda Pública/Patrimonio Contribuido (IIIA=a+b+c)	148,102,166	145,794,351



Cuenta Pública 2020					
Estado de Situación Financiera Detallado - LDF					
Al 31 de diciembre de 2019 y al 31 de diciembre de 2020					
(PESOS)					
Concepto	31 de diciembre		Concepto	31 de diciembre	
	2020	2019		2020	2019
IB. Total de Activos No Circulantes (B=a+b+c+d+e+f+g+h+i)	109,862,815	108,944,384	a. Aportaciones	66,212,249	65,728,760
I. Total del Activo (I=IA+IB)	158,024,691	137,671,251	b. Donaciones de Capital	80,140,985	80,065,591
			c. Actualización de la Hacienda Pública/ Patrimonio	1,748,932	0
			IIIB. Hacienda Pública/Patrimonio Generado (IIIB=a+b+c+d+e)	-8,984,268	-16,928,607
			a. Resultados del Ejercicio (Ahorro / Desahorro)	6,892,026	8,133,353
			b. Resultados de Ejercicios Anteriores	-27,063,463	-37,740,611
			c. Revalúos	0	0
			d. Reservas	0	0
			e. Rectificaciones de Resultados de Ejercicios Anteriores	11,187,169	12,678,651
			IIIC. Exceso o Insuficiencia en la Actualización de la Hacienda Pública/Patrimonio (IIIC=a+b)	0	0
			a. Resultado por Posición Monetaria	0	0
			b. Resultado por Tenencia de Activos no Monetarios	0	0
			III. Total Hacienda Pública/ Patrimonio (III=IIIA+IIIB+IIIC)	139,117,898	128,865,744
			IV. Total del Pasivo y Hacienda Pública / Patrimonio (IV=II+III)	158,024,691	137,671,251

ADICIONAL LDF



Cuenta Pública 2020 Informe Analítico de la Deuda Pública y Otros Pasivos - LDF Del 1 de enero al 31 de diciembre de 2020 (PESOS)							
Denominación de la Deuda Pública y Otros Pasivos (c)	Saldo al 31 de diciembre de 2019 (d)	Disposiciones del Periodo (e)	Amortizaciones del Periodo (f)	Revaluaciones, Reclasificaciones y Otros Ajustes (g)	Saldo Final del Periodo (h) h=d+e+f+g	Pago de Intereses del Periodo (i)	Pago de Comisiones y demás costos asociados durante el Periodo (j)
1. Deuda Pública (1=A+B)	0	0	0	0	0	0	0
A. Corto Plazo (A=a1+a2+a3)	0	0	0	0	0	0	0
a1) Instituciones de Crédito	0	0	0	0	0	0	0
a2) Títulos y Valores	0	0	0	0	0	0	0
a3) Arrendamientos Financieros	0	0	0	0	0	0	0
B. Largo Plazo (B=b1+b2+b3)	0	0	0	0	0	0	0
b1) Instituciones de Crédito	0	0	0	0	0	0	0
b2) Títulos y Valores	0	0	0	0	0	0	0
b3) Arrendamientos Financieros	0	0	0	0	0	0	0
2. Otros Pasivos	8,805,507				18,906,793		
3. Total de la Deuda Pública y Otros Pasivos (3=1+2)	8,805,507	0	0	0	18,906,793	0	0
4. Deuda Contingente 1 (Informativo)	0	0	0	0	0	0	0
A. Deuda Contingente 1	0	0	0	0	0	0	0
B. Deuda Contingente 2	0	0	0	0	0	0	0
C. Deuda Contingente XX	0	0	0	0	0	0	0
5. Valor de Instrumentos Bono Cupón Cero 2 (Informativo)	0	0	0	0	0	0	0
A. Instrumento Bono Cupón Cero 1	0	0	0	0	0	0	0
B. Instrumento Bono Cupón Cero 2	0	0	0	0	0	0	0
C. Instrumento Bono Cupón Cero XX	0	0	0	0	0	0	0

1 Se refiere a cualquier Financiamiento sin fuente o garantía de pago definida, que sea asumida de manera solidaria o subsidiaria por las Entidades Federativas con sus Municipios, organismos descentralizados y empresas de participación estatal mayoritaria y fideicomisos, locales o municipales, y por los Municipios con sus respectivos organismos descentralizados y empresas de participación municipal mayoritaria.

2 Se refiere al valor del Bono Cupón Cero que respalda el pago de los créditos asociados al mismo (Activo).

Obligaciones a Corto Plazo	Monto Contratado (l)	Plazo Pactado (m)	Tasa de Interés (n)	Comisiones y Costos Relacionados (o)	Tasa Efectiva (p)
6. Obligaciones a Corto Plazo (Informativo)	0	0		0	
A. Crédito 1	0	0		0	
A. Crédito 2	0	0		0	
A. Crédito XX	0	0		0	
El presente instituto no posee obligaciones a corto plazo	0	0		0	

ADICIONAL LDF



Cuenta Pública 2020 Informe Analítico de Obligaciones Diferentes de Financiamientos - LDF Del 1 de enero al 31 de diciembre de 2020 (PESOS)										
Denominación de las Obligaciones Diferentes de Financiamiento (c)	Fecha del Contrato (d)	Fecha de inicio de operación del proyecto (e)	Fecha de vencimiento (f)	Monto de la inversión pactado (g)	Plazo pactado (h)	Monto promedio mensual del pago de la contraprestación (i)	Monto promedio mensual del pago de la contraprestación correspondiente al pago de inversión (j)	Monto pagado de la inversión al 31 de diciembre de 2020 (k)	Monto pagado de la inversión actualizado al 31 de diciembre de 2020 (l)	Saldo pendiente por pagar de la inversión al 31 de diciembre de 2020 (m=g-l)
A. Asociaciones Público Privadas (APP's)				0		0	0	0	0	0
El presente instituto de protección civil del estado de tabasco al 31 de diciembre de 2020 no posee obligaciones diferentes de financiamiento				0	0	0	0	0	0	0
B. Otros Instrumentos				0		0	0	0	0	0
El presente instituto de protección civil del estado de tabasco al 31 de diciembre de 2020 no posee otros instrumentos de financiamiento.				0	0	0	0	0	0	0
C. Total de Obligaciones Diferentes de Financiamiento				0		0	0	0	0	0

ADICIONAL LDF

INSTITUTO DE PROTECCIÓN CIVIL DEL ESTADO DE TABASCO

CUENTA PÚBLICA

2020



Cuenta Pública 2020
Balance Presupuestario - LDF
Del 1 de enero al 31 de diciembre de 2020
(PESOS)

Concepto	Estimado/ Aprobado	Devengado	Recaudado/ Pagado
A. Ingresos Totales (A=A1+A2+A3)	69,039,839	68,002,908	68,002,908
A1. Ingresos de Libre Disposición	2,702,200	1,700,596	1,700,596
A2. Transferencias Federales Etiquetadas	66,337,639	66,302,312	66,302,312
A3. Financiamiento Neto	0	0	0
B. Egresos Presupuestarios (B=B1+B2)	69,039,839	67,569,813	67,569,813
B1. Gasto No Etiquetado (sin incluir Amortización de la Deuda Pública)	2,702,200	1,767,488	1,767,488
B2. Gasto Etiquetado (sin incluir Amortización de la Deuda Pública)	66,337,639	65,802,325	65,802,325
C. Remanentes del Ejercicio Anterior (C=C1+C2)	0	0	0
C1. Remanentes de Ingresos de Libre Disposición aplicados en el periodo	0	0	0
C2. Remanentes de Transferencias Federales Etiquetadas aplicados en el periodo	0	0	0
I. Balance Presupuestario (I=A-B+C)	0	433,095	433,095
II. Balance Presupuestario sin Financiamiento Neto (II=I-A3)	0	433,095	433,095
III. Balance Presupuestario sin Financiamiento Neto Y sin Remanentes del Ejercicio Anterior (III=II-C)	0	433,095	433,095

Concepto	Estimado / Aprobado	Devengado	Recaudado / Pagado
E. Intereses, Comisiones y Gastos de la Deuda (E=E1+E2)	0	0	0
E1. Intereses, Comisiones y Gastos de la Deuda con Gasto No Etiquetado	0	0	0
E2. Intereses, Comisiones y Gastos de la Deuda con Gasto Etiquetado	0	0	0
IV. Balance Primario (IV=III+E)	0	433,095	433,095

Concepto	Estimado/ Aprobado	Devengado	Recaudado/ Pagado
F. Financiamiento (F=F1+F2)	0	0	0
F1. Financiamiento con Fuente de Pago de Ingresos de Libre Disposición	0	0	0
F2. Financiamiento con Fuente de Pago de Transferencias Federales Etiquetadas	0	0	0
G. Amortización de la Deuda (G=G1+G2)	0	0	0
G1. Amortización de la Deuda Pública con Gasto No Etiquetado	0	0	0
G2. Amortización de la Deuda Pública con Gasto Etiquetado	0	0	0
A3. Financiamiento Neto (A3=F-G)	0	0	0

ADICIONAL LDF

INSTITUTO DE PROTECCIÓN CIVIL DEL ESTADO DE TABASCO

CUENTA PÚBLICA

2020



TABASCO

Cuenta Pública 2020
Balance Presupuestario - LDF
Del 1 de enero al 31 de diciembre de 2020
(PESOS)

Concepto	Estimado/ Aprobado	Devengado	Recaudado/ Pagado
A1. Ingresos de Libre Disposición	2,702,200	1,700,596	1,700,596
A3.1 Financiamiento Neto con Fuente de Pago de Ingresos de Libre Disposición (A3.1=F1-G1)	0	0	0
F1. Financiamiento con Fuente de Pago de Ingresos de Libre Disposición	0	0	0
G1. Amortización de la Deuda Pública con Gasto No Etiquetado	0	0	0
B1. Gasto No Etiquetado (sin incluir Amortización de la Deuda Pública)	2,702,200	1,767,488	1,767,488
C1. Remanentes de Ingresos de Libre Disposición aplicados en el periodo	0	0	0
V. Balance Presupuestario de Recursos Disponibles (V=A1+A3.1-B1+C1)	0	-66,892	-66,892
VI. Balance Presupuestario de Recursos Disponibles sin Financiamiento Neto (VI=V-A3.1)	0	-66,892	-66,892

Concepto	Estimado/ Aprobado	Devengado	Recaudado/ Pagado
A2. Transferencias Federales Etiquetadas	66,337,639	66,302,312	66,302,312
A3.2. Financiamiento Neto con Fuente de Pago de Transferencias Federales Etiquetadas (A3.2=F2-G2)	0	0	0
F2. Financiamiento con Fuente de Pago de Transferencias Federales Etiquetadas	0	0	0
G2. Amortización de la Deuda Pública con Gasto Etiquetado	0	0	0
B2. Gasto Etiquetado (sin incluir Amortización de la Deuda Pública)	66,337,639	65,802,325	65,802,325
C2. Remanentes de Transferencias Federales Etiquetadas aplicados en el periodo	0	0	0
VII. Balance Presupuestario de Recursos Etiquetados (VII=A2+A3.2-B2+C2)	0	499,987	499,987
VIII. Balance Presupuestario de Recursos Etiquetados sin Financiamiento Neto (VIII=VII-A3.2)	0	499,987	499,987

ADICIONAL LDF



Cuenta Pública 2020						
Estado Analítico de Ingresos Detallado - LDF						
Del 1 de enero al 31 de diciembre de 2020						
(PESOS)						
Concepto	Ingreso					Diferencia
	Estimado	Ampliaciones / (Reducciones)	Modificado	Devengado	Recaudado	
Ingresos de Libre Disposición						
A. Impuestos	0	0	0	0	0	0
B. Cuotas y Aportaciones de Seguridad Social	0	0	0	0	0	0
C. Contribuciones de Mejoras	0	0	0	0	0	0
D. Derechos	0	0	0	0	0	0
E. Productos	0	0	0	0	0	0
F. Aprovechamientos	0	0	0	0	0	0
6. Ingresos por Ventas de Bienes y Prestación de Servicios	2,702,200	-1,001,604	1,700,596	1,700,596	1,700,596	-1,001,604
H. Participaciones (H=h1+h2+h3+h4+h5+h6+h7+h8+h9+h10+h11)	0	0	0	0	0	0
h1) Fondo General de Participaciones	0	0	0	0	0	0
h2) Fondo de Fomento Municipal	0	0	0	0	0	0
h3) Fondo de Fiscalización y Recaudación	0	0	0	0	0	0
h4) Fondo de Compensación	0	0	0	0	0	0
h5) Fondo de Extracción de Hidrocarburos	0	0	0	0	0	0
h6) Impuesto Especial Sobre Producción y Servicios	0	0	0	0	0	0
h7) 0.136% de la Recaudación Federal Participable	0	0	0	0	0	0
h8) 3.17% Sobre Extracción de Petróleo	0	0	0	0	0	0
h9) Gasolinas y Diésel	0	0	0	0	0	0
h10) Fondo del Impuesto Sobre la Renta	0	0	0	0	0	0
h11) Fondo de Estabilización de los Ingresos de las Entidades Federativas	0	0	0	0	0	0
I. Incentivos Derivados de la Colaboración Fiscal (I=i1+i2+i3+i4+i5)	0	0	0	0	0	0
i1) Tenencia o Uso de Vehículos	0	0	0	0	0	0
i2) Fondo de Compensación ISAN	0	0	0	0	0	0
i3) Impuesto Sobre Automóviles Nuevos	0	0	0	0	0	0
i4) Fondo de Compensación de Repecos-Intermedios	0	0	0	0	0	0
i5) Otros Incentivos Económicos	0	0	0	0	0	0
J. Transferencias y Asignaciones	0	0	0	0	0	0
K. Convenios	0	0	0	0	0	0
k1) Otros Convenios y Subsidios	0	0	0	0	0	0
L. Otros Ingresos de Libre Disposición (L=l1+l2)	0	0	0	0	0	0
l1) Participaciones en Ingresos Locales	0	0	0	0	0	0
l2) Otros Ingresos de Libre Disposición	0	0	0	0	0	0
I. Total de Ingresos de Libre Disposición (I=A+B+C+D+E+F+G+H+I+J+K+L)	2,702,200	-1,001,604	1,700,596	1,700,596	1,700,596	-1,001,604
Ingresos Excedentes de Ingresos de Libre Disposición						
Transferencias Federales Etiquetadas						
A. Aportaciones (A=a1+a2+a3+a4+a5+a6+a7+a8)	0	0	0	0	0	0
a1) Fondo de Aportaciones para la Nómina Educativa y Gasto Operativo	0	0	0	0	0	0
a2) Fondo de Aportaciones para los Servicios de Salud	0	0	0	0	0	0
a3) Fondo de Aportaciones para la Infraestructura Social	0	0	0	0	0	0
a4) Fondo de Aportaciones para el Fortalecimiento de los Municipios y de las Demarcaciones Territoriales del Distrito Federal	0	0	0	0	0	0
a5) Fondo de Aportaciones Múltiples	0	0	0	0	0	0

ADICIONAL LDF



Cuenta Pública 2020						
Estado Analítico de Ingresos Detallado - LDF						
Del 1 de enero al 31 de diciembre de 2020						
(PESOS)						
Concepto	Ingreso					Diferencia
	Estimado	Ampliaciones / (Reducciones)	Modificado	Devengado	Recaudado	
a6) Fondo de Aportaciones para la Educación Tecnológica y de Adultos	0	0	0	0	0	0
a7) Fondo de Aportaciones para la Seguridad Pública de los Estados y del Distrito Federal	0	0	0	0	0	0
a8) Fondo de Aportaciones para el Fortalecimiento de las Entidades Federativas	0	0	0	0	0	0
B. Convenios (B=b1+b2+b3+b4)	61,707,639	4,594,673	66,302,312	66,302,312	66,302,312	4,594,673
b1) Convenios de Protección Social en Salud	0	0	0	0	0	0
b2) Convenios de Descentralización	0	0	0	0	0	0
b3) Convenios de Reasignación	0	0	0	0	0	0
b4) Otros Convenios y Subsidios	61,707,639	4,594,673	66,302,312	66,302,312	66,302,312	4,594,673
C. Fondos Distintos de Aportaciones (C=c1+c2)	0	0	0	0	0	0
c1) Fondo para Entidades Federativas y Municipios Productores de Hidrocarburos	0	0	0	0	0	0
c2) Fondo Minero	0	0	0	0	0	0
D. Transferencias, Asignaciones, Subsidios y Subvenciones, y Pensiones y Jubilaciones	0	0	0	0	0	0
E. Otras Transferencias Federales Etiquetadas	4,630,000	-4,630,000	0	0	0	-4,630,000
II. Total de Transferencias Federales Etiquetadas (II=A+B+C+D+E)	66,337,639	-35,327	66,302,312	66,302,312	66,302,312	-35,327
III. Ingresos Derivados de Financiamientos (III=A)	0	0	0	0	0	0
A. Ingresos Derivados de Financiamientos	0	0	0	0	0	0
IV. Total de Ingresos (IV=I+II+III)	69,039,839	-1,036,931	68,002,908	68,002,908	68,002,908	-1,036,931
Datos Informativos						
1. Ingresos Derivados de Financiamientos con Fuente de Pago de Ingresos de Libre Disposición	0	0	0	0	0	0
2. Ingresos Derivados de Financiamientos con Fuente de Pago de Transferencias Federales Etiquetadas	0	0	0	0	0	0
3. Ingresos Derivados de Financiamientos (3=1+2)	0	0	0	0	0	0

ADICIONAL LDF



Cuenta Pública 2020						
Estado Analítico del Ejercicio del Presupuesto de Egresos Detallado - LDF						
Clasificación por Objeto del Gasto (Capítulo y Concepto)						
Del 1 de enero al 31 de diciembre de 2020						
(PESOS)						
Concepto	Egresos					Subejercicio
	Aprobado	Ampliaciones / (Reducciones)	Modificado	Devengado	Pagado	
I. Gasto No Etiquetado (I=A+B+C+D+E+F+G+H+I)	2,702,200	-934,712	1,767,488	1,767,488	1,767,488	0
A. Servicios Personales (A=a1+a2+a3+a4+a5+a6+a7)	0	0	0	0	0	0
a1) Remuneraciones al Personal de Carácter Permanente	0	0	0	0	0	0
a2) Remuneraciones al Personal de Carácter Transitorio	0	0	0	0	0	0
a3) Remuneraciones Adicionales y Especiales	0	0	0	0	0	0
a4) Seguridad Social	0	0	0	0	0	0
a5) Otras Prestaciones Sociales y Económicas	0	0	0	0	0	0
a6) Previsiones	0	0	0	0	0	0
a7) Pago de Estímulos a Servidores Públicos	0	0	0	0	0	0
B. Materiales y Suministros (B=b1+b2+b3+b4+b5+b6+b7+b8+b9)	1,191,895	-741,946	449,949	449,949	449,949	0
b1) Materiales de Administración, Emisión de Documentos y Artículos Oficiales	82,533	-52,157	30,376	30,376	30,376	0
b2) Alimentos y Utensilios	109,000	-91,922	17,078	17,078	17,078	0
b3) Materias Primas y Materiales de Producción y Comercialización	0	8,683	8,683	8,683	8,683	0
b4) Materiales y Artículos de Construcción y de Reparación	120,000	-90,473	29,527	29,527	29,527	0
b5) Productos Químicos, Farmacéuticos y de Laboratorio	172,522	-150,004	22,518	22,518	22,518	0
b6) Combustibles, Lubricantes y Aditivos	130,000	-64,228	65,772	65,772	65,772	0
b7) Vestuario, Blancos, Prendas de Protección y Artículos Deportivos	110,000	-97,495	12,505	12,505	12,505	0
b8) Materiales y Suministros para Seguridad	0	0	0	0	0	0
b9) Herramientas, Refacciones y Accesorios Menores	467,840	-204,350	263,490	263,490	263,490	0
C. Servicios Generales (C=c1+c2+c3+c4+c5+c6+c7+c8+c9)	1,202,737	-264,955	937,782	937,782	937,782	0
c1) Servicios Básicos	0	0	0	0	0	0
c2) Servicios de Arrendamiento	0	0	0	0	0	0
c3) Servicios Profesionales, Científicos, Técnicos y Otros Servicios	70,000	-70,000	0	0	0	0
c4) Servicios Financieros, Bancarios y Comerciales	0	69,600	69,600	69,600	69,600	0
c5) Servicios de Instalación, Reparación, Mantenimiento y Conservación	869,735	-1,915	867,820	867,820	867,820	0
c6) Servicios de Comunicación Social y Publicidad	0	0	0	0	0	0
c7) Servicios de Traslado y Viáticos	105,002	-104,640	362	362	362	0
c8) Servicios Oficiales	158,000	-158,000	0	0	0	0
c9) Otros Servicios Generales	0	0	0	0	0	0
D. Transferencias, Asignaciones, Subsidios y Otras Ayudas (D=d1+d2+d3+d4+d5+d6+d7+d8+d9)	0	0	0	0	0	0
d1) Transferencias Internas y Asignaciones al Sector Público	0	0	0	0	0	0
d2) Transferencias al Resto del Sector Público	0	0	0	0	0	0
d3) Subsidios y Subvenciones	0	0	0	0	0	0

ADICIONAL LDF



Cuenta Pública 2020
Estado Analítico del Ejercicio del Presupuesto de Egresos Detallado - LDF
Clasificación por Objeto del Gasto (Capítulo y Concepto)
Del 1 de enero al 31 de diciembre de 2020
(PESOS)

Concepto	Egresos					Subejercicio
	Aprobado	Ampliaciones / (Reducciones)	Modificado	Devengado	Pagado	
d4) Ayudas Sociales	0	0	0	0	0	0
d5) Pensiones y Jubilaciones	0	0	0	0	0	0
d6) Transferencias a Fideicomisos, Mandatos y Otros Análogos	0	0	0	0	0	0
d7) Transferencias a la Seguridad Social	0	0	0	0	0	0
d8) Donativos	0	0	0	0	0	0
d9) Transferencias al Exterior	0	0	0	0	0	0
E. Bienes Muebles, Inmuebles e Intangibles (E=e1+e2+e3+e4+e5+e6+e7+e8+e9)	307,568	72,189	379,757	379,757	379,757	0
e1) Mobiliario y Equipo de Administración	278,800	-49,955	228,845	228,845	228,845	0
e2) Mobiliario y Equipo Educacional y Recreativo	0	0	0	0	0	0
e3) Equipo e Instrumental Médico y de Laboratorio	0	0	0	0	0	0
e4) Vehículos y Equipo de Transporte	0	0	0	0	0	0
e5) Equipo de Defensa y Seguridad	0	0	0	0	0	0
e6) Maquinaria, Otros Equipos y Herramientas	28,768	115,103	143,871	143,871	143,871	0
e7) Activos Biológicos	0	0	0	0	0	0
e8) Bienes Inmuebles	0	0	0	0	0	0
e9) Activos Intangibles	0	7,041	7,041	7,041	7,041	0
F. Inversión Pública (F=f1+f2+f3)	0	0	0	0	0	0
f1) Obra Pública en Bienes de Dominio Público	0	0	0	0	0	0
f2) Obra Pública en Bienes Propios	0	0	0	0	0	0
f3) Proyectos Productivos y Acciones de Fomento	0	0	0	0	0	0
G. Inversiones Financieras y Otras Provisiones (G=g1+g2+g3+g4+g5+g6+g7)	0	0	0	0	0	0
g1) Inversiones para el Fomento de Actividades Productivas	0	0	0	0	0	0
g2) Acciones y Participaciones de Capital	0	0	0	0	0	0
g3) Compra de Títulos y Valores	0	0	0	0	0	0
g4) Concesión de Préstamos	0	0	0	0	0	0
g5) Inversiones en Fideicomisos, Mandatos y Otros Análogos	0	0	0	0	0	0
Fideicomiso de Desastres Naturales (Informativo)	0	0	0	0	0	0
g6) Otras Inversiones Financieras	0	0	0	0	0	0
g7) Provisiones para Contingencias y Otras Erogaciones Especiales	0	0	0	0	0	0
H. Participaciones y Aportaciones (H=h1+h2+h3)	0	0	0	0	0	0
h1) Participaciones	0	0	0	0	0	0
h2) Aportaciones	0	0	0	0	0	0
h3) Convenios	0	0	0	0	0	0
I. Deuda Pública (I=i1+i2+i3+i4+i5+i6+i7)	0	0	0	0	0	0

ADICIONAL LDF



Cuenta Pública 2020						
Estado Analítico del Ejercicio del Presupuesto de Egresos Detallado - LDF						
Clasificación por Objeto del Gasto (Capítulo y Concepto)						
Del 1 de enero al 31 de diciembre de 2020						
(PESOS)						
Concepto	Egresos					Subejercicio
	Aprobado	Ampliaciones / (Reducciones)	Modificado	Devengado	Pagado	
i1) Amortización de la Deuda Pública	0	0	0	0	0	0
i2) Intereses de la Deuda Pública	0	0	0	0	0	0
i3) Comisiones de la Deuda Pública	0	0	0	0	0	0
i4) Gastos de la Deuda Pública	0	0	0	0	0	0
i5) Costos por Coberturas	0	0	0	0	0	0
i6) Apoyos Financieros	0	0	0	0	0	0
i7) Adeudos de Ejercicios Fiscales Anteriores (ADEFAS)	0	0	0	0	0	0
II. Gasto Etiquetado (II=A+B+C+D+E+F+G+H+I)	66,337,639	-535,314	65,802,325	65,802,325	65,802,325	0
A. Servicios Personales (A=a1+a2+a3+a4+a5+a6+a7)	51,337,639	-1,835,687	49,501,952	49,501,952	49,501,952	0
a1) Remuneraciones al Personal de Carácter Permanente	12,510,353	-117,615	12,392,738	12,392,738	12,392,738	0
a2) Remuneraciones al Personal de Carácter Transitorio	11,000,000	-129,081	10,870,919	10,870,919	10,870,919	0
a3) Remuneraciones Adicionales y Especiales	12,964,459	-900,611	12,063,848	12,063,848	12,063,848	0
a4) Seguridad Social	4,272,955	-483,184	3,789,771	3,789,771	3,789,771	0
a5) Otras Prestaciones Sociales y Económicas	9,444,688	-214,661	9,230,027	9,230,027	9,230,027	0
a6) Previsiones	0	0	0	0	0	0
a7) Pago de Estímulos a Servidores Públicos	1,145,184	9,465	1,154,649	1,154,649	1,154,649	0
B. Materiales y Suministros (B=b1+b2+b3+b4+b5+b6+b7+b8+b9)	3,686,400	4,988,156	8,674,556	8,674,556	8,674,556	0
b1) Materiales de Administración, Emisión de Documentos y Artículos Oficiales	366,100	-18,224	347,876	347,876	347,876	0
b2) Alimentos y Utensilios	176,000	-32,410	143,590	143,590	143,590	0
b3) Materias Primas y Materiales de Producción y Comercialización	0	0	0	0	0	0
b4) Materiales y Artículos de Construcción y de Reparación	248,000	-50,950	197,050	197,050	197,050	0
b5) Productos Químicos, Farmacéuticos y de Laboratorio	174,300	79,132	253,432	253,432	253,432	0
b6) Combustibles, Lubricantes y Aditivos	1,440,000	4,796,840	6,236,840	6,236,840	6,236,840	0
b7) Vestuario, Blancos, Prendas de Protección y Artículos Deportivos	845,000	-116,003	728,997	728,997	728,997	0
b8) Materiales y Suministros para Seguridad	0	0	0	0	0	0
b9) Herramientas, Refacciones y Accesorios Menores	437,000	329,771	766,771	766,771	766,771	0
C. Servicios Generales (C=c1+c2+c3+c4+c5+c6+c7+c8+c9)	4,041,000	684,220	4,725,220	4,725,220	4,725,220	0
c1) Servicios Básicos	1,693,200	20,560	1,713,760	1,713,760	1,713,760	0
c2) Servicios de Arrendamiento	156,000	-48,005	107,995	107,995	107,995	0
c3) Servicios Profesionales, Científicos, Técnicos y Otros Servicios	100,310	-50,190	50,120	50,120	50,120	0
c4) Servicios Financieros, Bancarios y Comerciales	400,000	-92,074	307,926	307,926	307,926	0
c5) Servicios de Instalación, Reparación, Mantenimiento y Conservación	630,000	502,912	1,132,912	1,132,912	1,132,912	0
c6) Servicios de Comunicación Social y Publicidad	0	0	0	0	0	0
c7) Servicios de Traslado y Viáticos	200,000	-149,892	50,108	50,108	50,108	0

ADICIONAL LDF

Cuenta Pública 2020						
Estado Analítico del Ejercicio del Presupuesto de Egresos Detallado - LDF						
Clasificación por Objeto del Gasto (Capítulo y Concepto)						
Del 1 de enero al 31 de diciembre de 2020						
(PESOS)						
Concepto	Egresos					Subejercicio
	Aprobado	Ampliaciones / (Reducciones)	Modificado	Devengado	Pagado	
c8) Servicios Oficiales	0	0	0	0	0	0
c9) Otros Servicios Generales	861,490	500,909	1,362,399	1,362,399	1,362,399	0
D. Transferencias, Asignaciones, Subsidios y Otras Ayudas (D=d1+d2+d3+d4+d5+d6+d7+d8+d9)	7,272,600	-4,372,003	2,900,597	2,900,597	2,900,597	0
d1) Transferencias Internas y Asignaciones al Sector Público	0	0	0	0	0	0
d2) Transferencias al Resto del Sector Público	0	0	0	0	0	0
d3) Subsidios y Subvenciones	2,637,600	997	2,638,597	2,638,597	2,638,597	0
d4) Ayudas Sociales	5,000	257,000	262,000	262,000	262,000	0
d5) Pensiones y Jubilaciones	0	0	0	0	0	0
d6) Transferencias a Fideicomisos, Mandatos y Otros Análogos	0	0	0	0	0	0
d7) Transferencias a la Seguridad Social	0	0	0	0	0	0
d8) Donativos	0	0	0	0	0	0
d9) Transferencias al Exterior	4,630,000	-4,630,000	0	0	0	0
E. Bienes Muebles, Inmuebles e Intangibles (E=e1+e2+e3+e4+e5+e6+e7+e8+e9)	0	0	0	0	0	0
e1) Mobiliario y Equipo de Administración	0	0	0	0	0	0
e2) Mobiliario y Equipo Educativo y Recreativo	0	0	0	0	0	0
e3) Equipo e Instrumental Médico y de Laboratorio	0	0	0	0	0	0
e4) Vehículos y Equipo de Transporte	0	0	0	0	0	0
e5) Equipo de Defensa y Seguridad	0	0	0	0	0	0
e6) Maquinaria, Otros Equipos y Herramientas	0	0	0	0	0	0
e7) Activos Biológicos	0	0	0	0	0	0
e8) Bienes Inmuebles	0	0	0	0	0	0
e9) Activos Intangibles	0	0	0	0	0	0
F. Inversión Pública (F=f1+f2+f3)	0	0	0	0	0	0
f1) Obra Pública en Bienes de Dominio Público	0	0	0	0	0	0
f2) Obra Pública en Bienes Propios	0	0	0	0	0	0
f3) Proyectos Productivos y Acciones de Fomento	0	0	0	0	0	0
G. Inversiones Financieras y Otras Provisiones (G=g1+g2+g3+g4+g5+g6+g7)	0	0	0	0	0	0
g1) Inversiones para el Fomento de Actividades Productivas	0	0	0	0	0	0
g2) Acciones y Participaciones de Capital	0	0	0	0	0	0
g3) Compra de Títulos y Valores	0	0	0	0	0	0
g4) Concesión de Préstamos	0	0	0	0	0	0
g5) Inversiones en Fideicomisos, Mandatos y Otros Análogos	0	0	0	0	0	0
Fideicomiso de Desastres Naturales (Informativo)	0	0	0	0	0	0

ADICIONAL LDF

Cuenta Pública 2020 Estado Analítico del Ejercicio del Presupuesto de Egresos Detallado - LDF Clasificación por Objeto del Gasto (Capítulo y Concepto) Del 1 de enero al 31 de diciembre de 2020 (PESOS)						
Concepto	Egresos					Subejercicio
	Aprobado	Ampliaciones / (Reducciones)	Modificado	Devengado	Pagado	
g6) Otras Inversiones Financieras	0	0	0	0	0	0
g7) Provisiones para Contingencias y Otras Erogaciones Especiales	0	0	0	0	0	0
H. Participaciones y Aportaciones (H=h1+h2+h3)	0	0	0	0	0	0
h1) Participaciones	0	0	0	0	0	0
h2) Aportaciones	0	0	0	0	0	0
h3) Convenios	0	0	0	0	0	0
I. Deuda Pública (I=i1+i2+i3+i4+i5+i6+i7)	0	0	0	0	0	0
i1) Amortización de la Deuda Pública	0	0	0	0	0	0
i2) Intereses de la Deuda Pública	0	0	0	0	0	0
i3) Comisiones de la Deuda Pública	0	0	0	0	0	0
i4) Gastos de la Deuda Pública	0	0	0	0	0	0
i5) Costos por Coberturas	0	0	0	0	0	0
i6) Apoyos Financieros	0	0	0	0	0	0
i7) Adeudos de Ejercicios Fiscales Anteriores (ADEFAS)	0	0	0	0	0	0
III. Total de Egresos (III=I+II)	69,039,839	-1,470,026	67,569,813	67,569,813	67,569,813	0

ADICIONAL LDF



Cuenta Pública 2020 Estado Analítico del Ejercicio del Presupuesto de Egresos Detallado - LDF Clasificación Administrativa Del 1 de enero al 31 de diciembre de 2020 (PESOS)						
Concepto	Egresos					Subejercicio
	Aprobado	Ampliaciones / (Reducciones)	Modificado	Devengado	Pagado	
I. Gasto No Etiquetado	2,702,200	-934,712	1,767,488	1,767,488	1,767,488	0
Instituto de Protección Civil del estado de Tabasco	2,702,200	-934,712	1,767,488	1,767,488	1,767,488	0
II. Gasto Etiquetado	66,337,639	-535,314	65,802,325	65,802,325	65,802,325	0
Instituto de Protección Civil del Estado de Tabasco	66,337,639	-535,314	65,802,325	65,802,325	65,802,325	0
III. Total de Egresos (III=I+II)	69,039,839	-1,470,026	67,569,813	67,569,813	67,569,813	0

ADICIONAL LDF

INSTITUTO DE PROTECCIÓN CIVIL DEL ESTADO DE TABASCO

CUENTA PÚBLICA

2020



TABASCO

Cuenta Pública 2020						
Estado Analítico del Ejercicio del Presupuesto de Egresos Detallado - LDF						
Clasificación Funcional (Finalidad y Función)						
Del 1 de enero al 31 de diciembre de 2020						
(PESOS)						
Concepto	Egresos					Subejercicio
	Aprobado	Ampliaciones / (Reducciones)	Modificado	Devengado	Pagado	
I. Gasto No Etiquetado (I=A+B+C+D)	2,702,200	-934,712	1,767,488	1,767,488	1,767,488	0
A. Gobierno (A=a1+a2+a3+a4+a5+a6+a7+a8)	0	0	0	0	0	0
a1) Legislación	0	0	0	0	0	0
a2) Justicia	0	0	0	0	0	0
a3) Coordinación de la Política de Gobierno	0	0	0	0	0	0
a4) Relaciones Exteriores	0	0	0	0	0	0
a5) Asuntos Financieros y Hacendarios	0	0	0	0	0	0
a6) Seguridad Nacional	0	0	0	0	0	0
a7) Asuntos de Orden Público y de Seguridad Interior	0	0	0	0	0	0
a8) Otros Servicios Generales	0	0	0	0	0	0
B. Desarrollo Social (B=b1+b2+b3+b4+b5+b6+b7)	2,702,200	-934,712	1,767,488	1,767,488	1,767,488	0
b1) Protección Ambiental	0	0	0	0	0	0
b2) Vivienda y Servicios a la Comunidad	0	0	0	0	0	0
b3) Salud	0	0	0	0	0	0
b4) Recreación, Cultura y Otras Manifestaciones Sociales	0	0	0	0	0	0
b5) Educación	0	0	0	0	0	0
b6) Protección Social	2,702,200	-934,712	1,767,488	1,767,488	1,767,488	0
b7) Otros Asuntos Sociales	0	0	0	0	0	0
C. Desarrollo Económico (C=c1+c2+c3+c4+c5+c6+c7+c8+c9)	0	0	0	0	0	0
c1) Asuntos Económicos, Comerciales y Laborales en General	0	0	0	0	0	0
c2) Agropecuaria, Silvicultura, Pesca y Caza	0	0	0	0	0	0
c3) Combustibles y Energía	0	0	0	0	0	0
c4) Minería, Manufacturas y Construcción	0	0	0	0	0	0
c5) Transporte	0	0	0	0	0	0
c6) Comunicaciones	0	0	0	0	0	0
c7) Turismo	0	0	0	0	0	0
c8) Ciencia, Tecnología e Innovación	0	0	0	0	0	0
c9) Otras Industrias y Otros Asuntos Económicos	0	0	0	0	0	0
D. Otras No Clasificadas en Funciones Anteriores (D=d1+d2+d3+d4)	0	0	0	0	0	0
d1) Transacciones de la Deuda Pública / Costo Financiero de la Deuda	0	0	0	0	0	0
d2) Transferencias, Participaciones y Aportaciones entre Diferentes Niveles y Ordenes de Gobierno	0	0	0	0	0	0
d3) Saneamiento del Sistema Financiero	0	0	0	0	0	0
d4) Adeudos de Ejercicios Fiscales Anteriores	0	0	0	0	0	0

ADICIONAL LDF




Cuenta Pública 2020						
Estado Analítico del Ejercicio del Presupuesto de Egresos Detallado - LDF						
Clasificación Funcional (Finalidad y Función)						
Del 1 de enero al 31 de diciembre de 2020						
(PESOS)						
Concepto	Egresos					Subejercicio
	Aprobado	Ampliaciones / (Reducciones)	Modificado	Devengado	Pagado	
II. Gasto Etiquetado (II=A+B+C+D)	66,337,639	-535,314	65,802,325	65,802,325	65,802,325	0
A. Gobierno (A=a1+a2+a3+a4+a5+a6+a7+a8)	0	0	0	0	0	0
a1) Legislación	0	0	0	0	0	0
a2) Justicia	0	0	0	0	0	0
a3) Coordinación de la Política de Gobierno	0	0	0	0	0	0
a4) Relaciones Exteriores	0	0	0	0	0	0
a5) Asuntos Financieros y Hacendarios	0	0	0	0	0	0
a6) Seguridad Nacional	0	0	0	0	0	0
a7) Asuntos de Orden Público y de Seguridad Interior	0	0	0	0	0	0
a8) Otros Servicios Generales	0	0	0	0	0	0
B. Desarrollo Social (B=b1+b2+b3+b4+b5+b6+b7)	66,337,639	-535,314	65,802,325	65,802,325	65,802,325	0
b1) Protección Ambiental	0	0	0	0	0	0
b2) Vivienda y Servicios a la Comunidad	0	0	0	0	0	0
b3) Salud	0	0	0	0	0	0
b4) Recreación, Cultura y Otras Manifestaciones Sociales	0	0	0	0	0	0
b5) Educación	0	0	0	0	0	0
b6) Protección Social	66,337,639	-535,314	65,802,325	65,802,325	65,802,325	0
b7) Otros Asuntos Sociales	0	0	0	0	0	0
C. Desarrollo Económico (C=c1+c2+c3+c4+c5+c6+c7+c8+c9)	0	0	0	0	0	0
c1) Asuntos Económicos, Comerciales y Laborales en General	0	0	0	0	0	0
c2) Agropecuaria, Silvicultura, Pesca y Caza	0	0	0	0	0	0
c3) Combustibles y Energía	0	0	0	0	0	0
c4) Minería, Manufacturas y Construcción	0	0	0	0	0	0
c5) Transporte	0	0	0	0	0	0
c6) Comunicaciones	0	0	0	0	0	0
c7) Turismo	0	0	0	0	0	0
c8) Ciencia, Tecnología e Innovación	0	0	0	0	0	0
c9) Otras Industrias y Otros Asuntos Económicos	0	0	0	0	0	0
D. Otras No Clasificadas en Funciones Anteriores (D=d1+d2+d3+d4)	0	0	0	0	0	0
d1) Transacciones de la Deuda Pública / Costo Financiero de la Deuda	0	0	0	0	0	0
d2) Transferencias, Participaciones y Aportaciones entre Diferentes Niveles y Ordenes de Gobierno	0	0	0	0	0	0
d3) Saneamiento del Sistema Financiero	0	0	0	0	0	0
d4) Adeudos de Ejercicios Fiscales Anteriores	0	0	0	0	0	0

ADICIONAL LDF

Cuenta Pública 2020 Estado Analítico del Ejercicio del Presupuesto de Egresos Detallado - LDF Clasificación Funcional (Finalidad y Función) Del 1 de enero al 31 de diciembre de 2020 (PESOS)						
Concepto	Egresos					Subejercicio
	Aprobado	Ampliaciones / (Reducciones)	Modificado	Devengado	Pagado	
III. Total de Egresos (III=I+II)	69,039,839	-1,470,026	67,569,813	67,569,813	67,569,813	0

ADICIONAL LDF




INSTITUTO DE PROTECCIÓN CIVIL DEL ESTADO DE TABASCO

Cuenta Pública 2020						
Estado Analítico del Ejercicio del Presupuesto de Egresos Detallado - LDF						
Clasificación de Servicios Personales por Categoría						
Del 1 de enero al 31 de diciembre de 2020						
(PESOS)						
Concepto	Egresos					Subejercicio
	Aprobado	Ampliaciones/ (Reducciones)	Modificado	Devengado	Pagado	
I. Gasto No Etiquetado (I=A+B+C+D+E+F)	0	0	0	0	0	0
A. Personal Administrativo y de Servicio Público	0	0	0	0	0	0
B. Magisterio	0	0	0	0	0	0
C. Servicios de Salud (C=c1+c2)	0	0	0	0	0	0
c1) Personal Administrativo	0	0	0	0	0	0
c2) Personal Médico, Paramédico y afin	0	0	0	0	0	0
D. Seguridad Pública	0	0	0	0	0	0
E Gastos Asociados a la implementación de nuevas leyes federales o reformas a las mismas (E= e1+e2)	0	0	0	0	0	0
F. Sentencias laborales definitivas	0	0	0	0	0	0
II. Gasto Etiquetado (II=A+B+C+D+E+F)	51,337,639	-1,835,687	49,501,952	49,501,952	49,501,952	0
A. Personal Administrativo y de Servicio Público	51,337,639	-1,835,687	49,501,952	49,501,952	49,501,952	0
B. Magisterio	0	0	0	0	0	0
C. Servicios de Salud (C=c1+c2)	0	0	0	0	0	0
c1) Personal Administrativo	0	0	0	0	0	0
c2) Personal Médico, Paramédico y afin	0	0	0	0	0	0
D. Seguridad Pública	0	0	0	0	0	0
E Gastos Asociados a la implementación de nuevas leyes federales o reformas a las mismas (E= e1+e2)	0	0	0	0	0	0
F. Sentencias laborales definitivas	0	0	0	0	0	0
III. Total del Gasto en Servicios Personales (III=I+II)	51,337,639	-1,835,687	49,501,952	49,501,952	49,501,952	0

ADICIONAL LDF



Cuenta Pública 2020
Guía de Cumplimiento de la Ley de Disciplina Financiera de las Entidades Federativas y los Municipios
Del 1 de enero al 31 de diciembre de 2020
(PESOS)

Indicadores de Observancia	Implementación		Resultado		Fundamento (h)	Comentarios (i)
	SI	NO	Monto o Valor (f)	Unidad (pesos/porcentaje) (g)		
	Mecanismo de Verificación (d)	Fecha Estimada de cumplimiento (e)				
INDICADORES PRESUPUESTARIOS						
A. INDICADORES CUANTITATIVOS						
1 Balance Presupuestario Sostenible (j)						
a. Propuesto	X	Iniciativa de Ley de Ingresos y Proyecto de Presupuesto de Egresos	0	pesos	Art. 6 y 19 de la LDF	
b. Aprobado	X	Ley de Ingresos y Presupuesto de Egresos	0	pesos	Art. 6 y 19 de la LDF	
c. Ejercido	X	Cuenta Pública / Formato 4 LDF	433,095	pesos	Art. 6 y 19 de la LDF	
2 Balance Presupuestario de Recursos Disponibles Sostenible (k)						
a. Propuesto	X	Iniciativa de Ley de Ingresos y Proyecto de Presupuesto de Egresos	0	pesos	Art. 6 y 19 de la LDF	
b. Aprobado	X	Ley de Ingresos y Presupuesto de Egresos	0	pesos	Art. 6 y 19 de la LDF	
c. Ejercido	X	Cuenta Pública / Formato 4 LDF	66,891	pesos	Art. 6 y 19 de la LDF	
3 Financiamiento Neto dentro del Techo de Financiamiento Neto (l)						
a. Propuesto	X	Iniciativa de Ley de Ingresos y Proyecto de Presupuesto de Egresos	0	pesos	Art. 6, 19 Y 46 de la LDF	
b. Aprobado	X	Ley de Ingresos y Presupuesto de Egresos	0	pesos	Art. 6, 19 Y 46 de la LDF	
c. Ejercido	X	Cuenta Pública / Formato 4 LDF	0	pesos	Art. 6, 19 Y 46 de la LDF	
4 Recursos destinados a la atención de desastres naturales						
a. Asignación al fideicomiso para desastres naturales (m)						

Cuenta Pública 2020
Guía de Cumplimiento de la Ley de Disciplina Financiera de las Entidades Federativas y los Municipios
Del 1 de enero al 31 de diciembre de 2020
(PESOS)

Indicadores de Observancia	Implementación		Resultado		Fundamento (h)	Comentarios (i)
	SI	NO	Monto o Valor (f)	Unidad (pesos/porcentaje) (g)		
	Mecanismo de Verificación (d)	Fecha Estimada de cumplimiento (e)				
a.1 Aprobado	X		0	pesos	Art. 9 de la LDF	
a.2 Pagado	X		0	pesos	Art. 9 de la LDF	
b. Aportación promedio realizada por la Entidad Federativa durante los 5 ejercicios previos, para infraestructura dañada por desastres naturales (n)			0	pesos	Art. 9 de la LDF	A cargo del IPCET 2020
c. Saldo del fideicomiso para desastres naturales (o)			0	pesos	Art. 9 de la LDF	A cargo del IPCET 2020
d. Costo promedio de los últimos 5 ejercicios de la reconstrucción de infraestructura dañada por desastres naturales (p)			0	pesos	Art. 9 de la LDF	A cargo del IPCET 2020
5 Techo para servicios personales (q)						
a. Asignación en el Presupuesto de Egresos	X		0	pesos	Art. 10 y 21 de la LDF	
b. Ejercido	X		0	pesos	Art. 13 fracc. V y 21 de la LDF	
6 Previsiones de gasto para compromisos de pago derivados de APPs (r)						
a. Asignación en el Presupuesto de Egresos			0	pesos	Art. 11 y 21 de la LDF	
7 Techo de ADEFAS para el ejercicio fiscal (s)						
a. Propuesto			0	pesos	Art. 12 y 20 de la LDF	
b. Aprobado			0	pesos	Art. 12 y 20 de la LDF	
c. Ejercido			0	pesos	Art. 12 y 20 de la LDF	
B. INDICADORES CUALITATIVOS						
1 Iniciativa de Ley de Ingresos y Proyecto de Presupuesto de Egresos						
a. Objetivos anuales, estrategias y metas para el ejercicio fiscal (t)	X		0		Art. 5 y 18 de la LDF	



Cuenta Pública 2020
Guía de Cumplimiento de la Ley de Disciplina Financiera de las Entidades Federativas y los Municipios
Del 1 de enero al 31 de diciembre de 2020
(PESOS)

Indicadores de Observancia	Implementación		Resultado		Fundamento (h)	Comentarios (i)
	SI	NO	Monto o Valor (f)	Unidad (pesos/porcentaje) (g)		
	Mecanismo de Verificación (d)	Fecha Estimada de cumplimiento (e)				
b. Proyecciones de ejercicios posteriores (u)	X		0		Art. 5 y 18 de la LDF	
c. Descripción de riesgos relevantes y propuestas de acción para enfrentarlos (v)	X		0		Art. 5 y 18 de la LDF	
d. Resultados de ejercicios fiscales anteriores y el ejercicio fiscal en cuestión (w)	X		0		Art. 5 y 18 de la LDF	
e. Estudio actuarial de las pensiones de sus trabajadores (x)			0		Art. 5 y 18 de la LDF	No aplica
2 Balance Presupuestario de Recursos Disponibles, en caso de ser negativo						
a. Razones excepcionales que justifican el Balance Presupuestario de Recursos Disponibles negativo (y)			0		Art. 6 y 19 de la LDF	No aplica
b. Fuente de recursos para cubrir el Balance Presupuestario de Recursos Disponibles negativo (z)			0		Art. 6 y 19 de la LDF	No aplica
c. Número de ejercicios fiscales y acciones necesarias para cubrir el Balance Presupuestario de Recursos Disponibles negativo (aa)			0		Art. 6 y 19 de la LDF	No aplica
d. Informes Trimestrales sobre el avance de las acciones para recuperar el Balance Presupuestario de Recursos Disponibles (bb)			0		Art. 6 y 19 de la LDF	No aplica
3 Servicios Personales						
a. Remuneraciones de los servidores públicos (cc)			0		Art. 10 y 21 de la LDF	No hubo



Cuenta Pública 2020
Guía de Cumplimiento de la Ley de Disciplina Financiera de las Entidades Federativas y los Municipios
Del 1 de enero al 31 de diciembre de 2020
(PESOS)

Indicadores de Observancia	Implementación		Resultado		Fundamento (h)	Comentarios (i)
	SI	NO	Monto o Valor (f)	Unidad (pesos/porcentaje) (g)		
	Mecanismo de Verificación (d)	Fecha Estimada de cumplimiento (e)				
b. Previsiones salariales y económicas para cubrir incrementos salariales, creación de plazas y otros (dd)	Presupuesto		0		Art. 10 y 21 de la LDF	No aplica
INDICADORES DEL EJERCICIO PRESUPUESTARIO	Proyecto de Presupuesto					
A. INDICADORES CUANTITATIVOS						
1 Ingresos Excedentes derivados de Ingresos de Libre Disposición						
a. Monto de Ingresos Excedentes derivados de ILD (ee)	Cuenta Pública / Formato 5		0	pesos	Art. 14 y 21 de la LDF	No aplica
b. Monto de Ingresos Excedentes derivados de ILD destinados al fin del A.14, fracción I de la LDF (ff)	Cuenta Pública		0	pesos	Art. 14 y 21 de la LDF	No aplica
c. Monto de Ingresos Excedentes derivados de ILD destinados al fin del A.14, fracción II, a) de la LDF (gg)	Cuenta Pública		0	pesos	Art. 14 y 21 de la LDF	No aplica
d. Monto de Ingresos Excedentes derivados de ILD destinados al fin del A.14, fracción II, b) de la LDF (hh)	Cuenta Pública		0	pesos	Art. 14 y 21 de la LDF	No aplica
e. Monto de Ingresos Excedentes derivados de ILD destinados al fin del artículo noveno transitorio de la LDF (ii)			0	pesos	Art. Noveno Transitorio de la LDF	No aplica
B. INDICADORES CUALITATIVOS						
1 Análisis Costo-Beneficio para programas o proyectos de inversión mayores a 10 millones de UDIS (jj)	Página de internet de la Secretaría de Finanzas o Tesorería Municipal		0		Art. 13 frac. III y 21 de la LDF	No hubo
2 Análisis de conveniencia y análisis de transferencia de riesgos de los proyectos APPs (kk)	Página de internet de la Secretaría de Finanzas o Tesorería Municipal		0		Art. 13 frac. III y 21 de la LDF	No aplica
3 Identificación de población objetivo, destino y temporalidad de subsidios (ll)	Página de internet de la Secretaría de Finanzas o Tesorería Municipal		0		Art. 13 frac. VII y 21 de la LDF	No aplica
INDICADORES DE DEUDA PÚBLICA						
A. INDICADORES CUANTITATIVOS						
1 Obligaciones a Corto Plazo						
a. Límite de Obligaciones a Corto Plazo (mm)			0	pesos	Art. 30 frac. I de la LDF	No aplica
b. Obligaciones a Corto Plazo (nn)			0	pesos	Art. 30 frac. I de la LDF	No aplica

Cuenta Pública 2020
 Relación de Bienes Muebles que Componen el Patrimonio
 Del 1 de enero al 31 de diciembre de 2020

Código	Descripción del Bien Mueble	Valor en Libros
511	Muebles de Oficina y Estantería	4,939,194
529	Otro Mobiliario y Equipo Educativo y Recreativo	3,707,271
531	Equipo Médico y de Laboratorio	2,333,829
541	Automóviles y Camiones	43,398,605
551	Equipo de Defensa y Seguridad	4,246,986
567	Herramientas y Maquinas-Herramienta	26,200,585
569	Otros Equipos	108,859
TOTAL		84,935,329



Cuenta Pública 2020
 Relación de Bienes Inmuebles que Componen el Patrimonio
 Del 1 de enero al 31 de diciembre de 2020


Código	Descripción del Bien Inmueble	Valor en Libro
0101	Terrenos urbanos	21,528,238
04220105	Otras (especificar)	31,019,126
	TOTAL	52,547,364



Cuenta Pública 2020 Relación de Cuentas Bancarias Productivas Específicas Del 1 de enero al 31 de diciembre de 2020		
Fondo, Programa o Convenio	Datos de la Cuenta Bancaria	
	Institución Bancaria	Número de Cuenta
Recurso Federal	Banco Mercantil del Norte S. A.	9081
Recurso Federal	Banco Mercantil del Norte S. A.	5957

Relación de esquemas bursátiles y de coberturas financieras

El instituto de protección civil del estado de tabasco, no tiene relación de esquemas bursátiles y cobertura financieras al 31 de diciembre de 2020.



INSTITUTO DE PROTECCIÓN CIVIL DEL ESTADO DE TABASCO
Información Adicional que dispongan otras leyes

El instituto de protección civil del estado de tabasco no, posee información adicional que dispongan otras leyes al 31 de diciembre de 2020.

