

TABASCO

CUENTA PÚBLICA 2022

INSTITUTO DE PROTECCIÓN CIVIL DEL ESTADO DE TABASCO.

Información Programática

Gasto por Categoría Programática	50
Programas y Proyectos de Inversión	51
Indicadores para Resultados	52

Información Adicional LDF

Estado de Situación Financiera Detallado	80
Informe Analítico de la Deuda Pública y Otros Pasivos	82
Informe Analítico de Obligaciones Diferentes de Financiamientos	83
Balance Presupuestario	84
Estado Analítico de Ingresos Detallado	86
Estado Analítico del Ejercicio del Presupuesto de Egresos Detallado (Clasificación por Objeto del Gasto)	88
Estado Analítico del Ejercicio del Presupuesto de Egresos Detallado (Clasificación Administrativa)	93
Estado Analítico del Ejercicio del Presupuesto de Egresos Detallado (Clasificación Funcional)	94
Estado Analítico del Ejercicio del Presupuesto de Egresos Detallado (Clasificación de Servicios Personales por Categoría)	97
Guía de Cumplimiento de la Ley de Disciplina Financiera de las Entidades Federativas y los Municipios	98

Anexos

Relación de Bienes Muebles que Componen el Patrimonio del Ente Público	103
Relación de Bienes Inmuebles que Componen el Patrimonio del Ente Público	104
Relación de Cuentas Bancarias Productivas y Específicas	105
Relación de Esquemas Bursátiles y de Cobertura Financiera	106
Información Adicional que Dispongan otras Leyes	107



ÍNDICE

Instituto De Protección Civil Del Estado De Tabasco (IPCET)

Introducción	1
Información Contable	
Estado de Actividades	4
Estado de Situación Financiera	5
Estado de Variación en la Hacienda Pública	6
Estado de Flujo de Efectivo	7
Estado Analítico del Activo	8
Estado Analítico de la Deuda y Otros Pasivos	9
Estado de Cambios en la Situación Financiera	10
Informe de Pasivos Contingente	11
Notas a los Estados Financieros	12
Información Presupuestaria	
Estado Analítico de Ingresos	38
Estado Analítico del Ejercicio Presupuesto de Egresos por Clasificación por Objeto del Gasto (Capítulo y Concepto)	39
Estado Analítico del Ejercicio Presupuesto de Egresos por Clasificación Administrativa	42
Estado Analítico del Ejercicio del Presupuesto de Egresos (Clasificación Administrativa (adva2))	43
Estado Analítico del Ejercicio del Presupuesto de Egresos (Clasificación Administrativa (adva3))	44
Estado Analítico del Ejercicio del Presupuesto de Egresos por Clasificación Funcional (Finalidad y Función)	45
Estado Analítico del Ejercicio Presupuesto de Egresos por Clasificación Económica (por Tipo de Gasto)	46
Endeudamiento Neto	47
Intereses de la Deuda	48
Indicadores de Postura Fiscal	49



INSTITUTO DE PROTECCIÓN CIVIL DEL ESTADO DE TABASCO



Introducción

ANTECEDENTES

- 1.- Con fecha 07 de Mayo del 2014, la Diputada Verónica Castillo Reyes, de la Fracción Parlamentaria del Partido de la Revolución Democrática, presentó ante el Pleno de este H. Congreso, iniciativa con proyecto de Decreto por el que se expide una nueva Ley de Protección Civil y Prevención de Desastres del Estado de Tabasco y se abroga la Ley de protección Civil del Estado de Tabasco. Dicha iniciativa fue turnada a los integrantes de la Comisión Orgánica de Seguridad Pública, Protección Civil y Procuración de Justicia, para su estudio, análisis y elaboración del dictamen respectivo, mediante oficio HCE/OM/0649/2014 de fecha 7 de mayo del 2014, signado por el Oficial Mayor de este H. Congreso.
- 2.- En fecha 18 de Junio del 2014, el titular del Poder Ejecutivo del Estado, en ejercicio de la facultad que le confiere la fracción 1 del artículo 33 de, la Constitución Política Local, presentó ante la Comisión Permanente de este H. Congreso, Iniciativa con proyecto de Decreto por el cual se expide la Ley de Protección Civil del Estado de Tabasco. Dicha iniciativa fue turnada a los integrantes de la Comisión Orgánica de Seguridad Pública, Protección Civil y Procuración de Justicia, para su estudio, análisis y elaboración del dictamen respectivo, mediante oficio HCE/OM/0911/2014 de fecha 18 de Junio del 2014, signado por el Oficial Mayor de esta cámara y recibida en la Comisión el 19 del mismo mes y año.
- 3.- Con fecha 15 de octubre del 2014, el Diputado Carlos Mario de la Cruz Alejandro, en su calidad de Coordinador de la Fracción Parlamentaria del Partido Revolucionario Institucional, presento ante el pleno de esta Camara, iniciativa con proyecto de Decreto por el que se expide la Ley de Proteccion Civil para el Estado de Tabasco, misma que fue turnada a la Comisión Orgánica de Seguridad Pública, Proteccion Civil y Procuracion de Justicia, para su estudio, análisis y elaboracion del dictamen respectivo, mediante oficio HCE/OM/1344/2014 de fecha 15 de octubre del 2014, signado por el oficial Mayor del H. Congreso del Estado.
- 4.- Con fecha 29 de octubre del 2014, la Diputada Mileidy Aracely Quevedo Custodio, de la fraccion Parlamentaria del Partido Nueva Alianza, en sesion publica de esta Cámara, presento iniciativa con proyecto de Decreto por el cual se expide la Ley de Protección Civil del Estado de Tabasco, la que fue turnada a la Comision Organica de Seguridad Publica, Protección Civil y Procuracion de Justicia, para su estudio, analisis y elaboracion del dictamen respectivo, mediante oficio HCE/OM/0649/2014 de fecha 7 de mayo del 2014, signado por el Oficial Mayor del H. Congreso del Estado.

Misión

Garantizar seguridad a la población, a través de una adecuada Gestión Integral de Riesgos y la inclusión de la cultura de la Protección Civil, mediante el uso de los recursos científicos y tecnológicos; con la finalidad de salvaguardar la vida, la integridad, el patrimonio y su entorno.

Introducción

Visión

Ser una institución multidisciplinaria e incluyente, especializada y eficaz, que, a través de la transversalidad con instituciones públicas, privadas y sociales, impacte en la reducción del riesgo de desastres, creando una sociedad resiliente.

Valores

Disciplina:

Seguir de manera ordenada y sistemática, el ser, como el hacer actividades en materia de protección civil, siguiendo reglas y normas establecidas.

Equidad y Respeto:

Imparcialidad, promover la igualdad, más allá de las diferencias en la cultura, los sectores económicos, etnia, etc. Proporcionar las mismas condiciones y oportunidades para todas las personas, sin distinción alguna.

Honradez:

El servidor público no deberá utilizar su cargo público para obtener algún provecho o ventaja personal para favorecer a terceros, no deberá buscar o aceptar compensaciones o prestaciones de cualquier persona u organización que puedan comprometer su desempeño como servidor.

Liderazgo:

Convertirse en un promotor de valores y principios en la sociedad, aplicando cabalmente el desempeño de su cargo público el Código de Ética y el Código de Conducta de la Institución Pública, fomentando una cultura de ética y de calidad en el servicio, impulsando la confianza de la ciudadanía en la institución.

Responsabilidad:

Es el cumplimiento de las obligaciones, o el cuidado al tomar decisiones o realizar una determinada actividad. Es una característica positiva de las personas que son capaces de comprometerse y

Introducción

actuar de forma correcta.

Trabajo en Equipo:

Compartir objetivos para el desarrollo coordinado de trabajos que requiere la Institución para lograr un bien común.

Transparencia:

El servidor público deberá permitir y garantizar el acceso a la información gubernamental, sin más límite que el que imponga el interés público y los derechos de privacidad de los particulares establecidos por la Ley. Hacer uso responsable y claro de los recursos públicos, eliminando cualquier discrecionalidad indebida en su aplicación.

Vocación de Servicio:

Tener una preparación académica excepcional para realizar eficientemente el trabajo.

Calidad humana:

Ser sensible y participe en la solución de los problemas de la gente ante una situación de riesgo.

Vocación de servicio:

Desempeñar el trabajo con entusiasmo, aplicando las bases técnicas adecuadas, asumiendo una conducta honesta, transparente y responsable.

El Instituto de Protección Civil del Estado de Tabasco (IPCET), es un organismo descentralizado de administración pública para estatal, de conformidad con lo dispuesto en los artículos 52 primer párrafo de la Constitución Política del Estado Libre y Soberano de Tabasco. El objetivo del presente documento es la revelación de los aspectos financieros relevantes del ejercicio 2022.



INSTITUTO DE PROTECCIÓN CIVIL DEL ESTADO DE TABASCO

CUENTA PÚBLICA

2022



TABASCO

Cuenta Pública 2022					
Estado de Actividades					
Del 1 de enero al 31 de diciembre de 2022					
INGRESOS Y OTROS BENEFICIOS	2022	2021	GASTOS Y OTRAS PÉRDIDAS	2022	2021
Ingresos de Gestión	2,818,934	2,503,663	Gastos de Funcionamiento	65,272,833	73,668,060
Impuestos	0	0	Servicios Personales	51,183,500	49,661,085
Cuotas y Aportaciones de Seguridad Social	0	0	Materiales y Suministros	6,169,401	16,893,975
Contribuciones de Mejoras	0	0	Servicios Generales	7,919,932	7,113,000
Derechos	2,808,025	2,503,663	Transferencias, Asignaciones, Subsidios y Otras Ayudas	0	4,630,000
Productos	0	0	Transferencias Internas y Asignaciones al Sector Público	0	0
Aprovechamientos	10,909	0	Transferencias al Resto del Sector Público	0	0
Ingresos por Venta de Bienes y Prestación de Servicios	0	0	Subsidios y Subvenciones	0	0
Participaciones, Aportaciones, Convenios, Incentivos Derivados de la Colaboración Fiscal, Fondos Distintos de Aportaciones, Transferencias, Asignaciones, Subsidios y Subvenciones, y Pensiones y Jubilaciones	106,517,705	77,465,378	Ayudas Sociales	0	0
Participaciones, Aportaciones, Convenios, Incentivos Derivados de la Colaboración Fiscal y Fondos Distintos de Aportaciones	106,517,705	77,465,378	Pensiones y Jubilaciones	0	0
Transferencias, Asignaciones, Subsidios y Subvenciones, y Pensiones y Jubilaciones	0	0	Transferencias a Fideicomisos, Mandatos y Contratos Análogos	0	0
Otros Ingresos y Beneficios	0	0	Transferencias a la Seguridad Social	0	0
Ingresos Financieros	0	0	Donativos	0	0
Incremento por Variación de Inventarios	0	0	Transferencias al Exterior	0	4,630,000
Disminución del Exceso de Estimaciones por Pérdida o Deterioro u Obsolescencia	0	0	Participaciones y Aportaciones	0	0
Disminución del Exceso de Provisiones	0	0	Participaciones	0	0
Otros Ingresos y Beneficios Varios	0	0	Aportaciones	0	0
Total de Ingresos y Otros Beneficios	109,336,639	79,969,041	Convenios	0	0
			Intereses, Comisiones y Otros Gastos de la Deuda Pública	0	0
			Intereses de la Deuda Pública	0	0
			Comisiones de la Deuda Pública	0	0
			Gastos de la Deuda Pública	0	0
			Costo por Coberturas	0	0
			Apoyos Financieros	0	0
			Otros Gastos y Pérdidas Extraordinarias	7,863,951	11,257,069
			Estimaciones, Depreciaciones, Deterioros, Obsolescencia y Amortizaciones	7,863,951	11,135,679
			Provisiones	0	0
			Disminución de Inventarios	0	0
			Aumento por Insuficiencia de Estimaciones por Pérdida o Deterioro u Obsolescencia	0	0
			Aumento por Insuficiencia de Provisiones	0	0
			Otros Gastos	0	121,390
			Inversión Pública	0	0
			Inversión Pública no Capitalizable	0	0
			Total de Gastos y Otras Pérdidas	73,136,784	89,555,129
			Resultados del Ejercicio (Ahorro/Desahorro)	36,199,855	-9,586,088

Bajo protesta de decir verdad declaro que los Estados Financieros y sus Notas son razonablemente correctos y son responsabilidad del emisor.

ING. MAURO VAZQUEZ NEGRIN
COORDINADOR DEL I.P.C.E.T

L.C.P. RUBI LARISSA RODRIGUEZ
DIRECTORA DE ADMINISTRACIÓN

INSTITUTO DE PROTECCIÓN CIVIL DEL ESTADO DE TABASCO

CUENTA PÚBLICA

2022



Cuenta Pública 2022					
Estado de Situación Financiera					
Al 31 de diciembre de 2022					
ACTIVO	2022	2021	PASIVO	2022	2021
Activo Circulante			Pasivo Circulante		
Efectivo y Equivalentes	5,029,120	1,311,375	Cuentas por Pagar a Corto Plazo	11,120,384	6,847,912
Derechos a Recibir Efectivo o Equivalentes	10,061,252	1,966,235	Documentos por Pagar a Corto Plazo	0	0
Derechos a Recibir Bienes o Servicios	41,947,920	53,862,266	Percepción a Corto Plazo de la Deuda Pública a Largo Plazo	0	0
Inventarios	0	0	Títulos y Valores a Corto Plazo	0	0
Almacenes	1,143,373	1,540,768	Pasivos Diferidos a Corto Plazo	0	0
Estimación por Pérdida o Deterioro de Activos Circulantes	0	0	Fondos y Bienes de Terceros en Garantía y/o Administración a Corto Plazo	0	0
Otros Activos Circulantes	0	0	Provisiones a Corto Plazo	0	0
Total de Activos Circulantes	58,181,665	58,680,644	Otros Pasivos a Corto Plazo	264	0
Activo No Circulante			Total de Pasivos Circulantes	11,120,648	6,847,912
Inversiones Financieras a Largo Plazo	0	1,516,712	Pasivo No Circulantes		
Derechos a Recibir Efectivo o Equivalentes a Largo Plazo	0	0	Cuentas por Pagar a Largo Plazo	0	0
Bienes Inmuebles, Infraestructura y Construcciones en Proceso	58,518,336	56,931,841	Documentos por Pagar a Largo Plazo	0	0
Bienes Muebles	127,579,937	100,718,158	Deuda Pública a Largo Plazo	0	0
Activos Intangibles	7,505	37,505	Pasivos Diferidos a Largo Plazo	0	0
Depreciación, Deterioro y Amortización Acumulada de Bienes	-88,121,722	-100,307,988	Fondos y Bienes de Terceros en Garantía y/o en Administración a Largo Plazo	0	0
Activos Diferidos	0	0	Provisiones a Largo Plazo	0	0
Estimación por Pérdida o Deterioro de Activos no Circulantes	0	0	Total de Pasivos No Circulantes	0	0
Otros Activos no Circulantes	0	0	Total del Pasivo	11,120,648	6,847,912
Total de Activos No Circulantes	97,984,056	58,896,228	HACIENDA PÚBLICA/PATRIMONIO		
Total del Activo	156,165,721	117,576,872	Hacienda Pública/Patrimonio Contribuido	163,248,074	159,703,468
			Aportaciones	67,798,743	66,212,249
			Donaciones de Capital	93,700,399	91,742,287
			Actualización de Hacienda Pública/ Patrimonio	1,748,932	1,748,932
			Hacienda Pública/Patrimonio Generado	-18,203,001	-48,974,508
			Resultados del Ejercicio (Ahorro / Desahorro)	36,199,855	-9,586,088
			Resultados de Ejercicios Anteriores	-39,931,833	-23,438,949
			Revalúos	0	0
			Reservas	0	0
			Rectificaciones de Resultados de Ejercicios Anteriores	-14,471,023	-15,949,471
			Exceso o Insuficiencia en la Actualización de la Hacienda Pública/Patrimonio	0	0
			Resultado por Posición Monetaria	0	0
			Resultado por Tenencia de Activos no Monetarios	0	0
			Total Hacienda Pública/ Patrimonio	145,045,073	110,728,960
			Total del Pasivo y Hacienda Pública / Patrimonio	156,165,721	117,576,872

Bajo protesta de decir verdad declaro que los Estados Financieros y sus Notas son razonablemente correctos y son responsabilidad del emisor.

ING. MAURICIO ZIG NEGRÍN
COORDINADOR DEL I.P.C.E.T

L.C.P. RUBÍ LARIOS RODRÍGUEZ
DIRECTORA DE ADMINISTRACIÓN

CONTABLE

INSTITUTO DE PROTECCIÓN CIVIL DEL ESTADO DE TABASCO

CUENTA PÚBLICA

2022



Cuenta Pública 2022					
Estado de Variación en la Hacienda Pública					
Del 1 de enero al 31 de diciembre de 2022					
Concepto	Hacienda Pública/Patrimonio Contribuido	Hacienda Pública/Patrimonio Generado de Ejercicios Anteriores	Hacienda Pública/Patrimonio Generado del Ejercicio	Exceso o Insuficiencia en la Actualización de la Hacienda Pública / Patrimonio	Total
Hacienda Pública/Patrimonio Contribuido Neto de 2021	159,703,468	0	0	0	159,703,468
Aportaciones	66,212,249	0	0	0	66,212,249
Donaciones de Capital	91,742,287	0	0	0	91,742,287
Actualización de la Hacienda Pública/Patrimonio	1,748,932	0	0	0	1,748,932
Hacienda Pública/Patrimonio Generado Neto de 2021	0	-39,388,420	-9,586,088	0	-48,974,508
Resultados del Ejercicio (Ahorro/Desahorro)	0	0	-9,586,088	0	-9,586,088
Resultados de Ejercicios Anteriores	0	-23,438,949	0	0	-23,438,949
Revalúos	0	0	0	0	0
Reservas	0	0	0	0	0
Rectificaciones de Resultados de Ejercicios Anteriores	0	-15,949,471	0	0	-15,949,471
Exceso o Insuficiencia en la Actualización de la Hacienda Pública / Patrimonio Neto de 2021	0	0	0	0	0
Resultados por Posición Monetaria	0	0	0	0	0
Resultados por Tenencia de Activos no Monetarios	0	0	0	0	0
Hacienda Pública/Patrimonio Neto Final de 2021	159,703,468	-39,388,420	-9,586,088	0	110,728,960
Cambios en la Hacienda Pública/Patrimonio Contribuido Neto de 2022	3,544,606	0	0	0	3,544,606
Aportaciones	1,586,494	0	0	0	1,586,494
Donaciones de Capital	1,958,112	0	0	0	1,958,112
Actualización de la Hacienda Pública/Patrimonio	0	0	0	0	0
Variaciones de la Hacienda Pública/Patrimonio Generado Neto de 2022	0	-16,492,884	47,264,391	0	30,771,507
Resultados del Ejercicio (Ahorro/Desahorro)	0	0	36,199,855	0	36,199,855
Resultados de Ejercicios Anteriores	0	-16,492,884	9,586,088	0	-6,906,796
Revalúos	0	0	0	0	0
Reservas	0	0	0	0	0
Rectificaciones de Resultados de Ejercicios Anteriores	0	0	1,478,448	0	1,478,448
Cambios en el Exceso o Insuficiencia en la Actualización de la Hacienda Pública / Patrimonio Neto de 2022	0	0	0	0	0
Resultado por Posición Monetaria	0	0	0	0	0
Resultado por Tenencia de Activos no Monetarios	0	0	0	0	0
Hacienda Pública / Patrimonio Neto Final de 2022	163,248,074	-55,881,304	37,678,303	0	145,045,073

Bajo protesta de decir verdad declaramos que los Estados Financieros y sus Notas son razonablemente correctos y son responsabilidad del emisor.

ING. MAURO VARELA NEGRÍN
COORDINADOR DEL I.P.C.E.T

L.C.P. RUBÍ LARIOS RODRÍGUEZ
DIRECTORA DE ADMINISTRACIÓN

CONTABLE

006

INSTITUTO DE PROTECCIÓN CIVIL DEL ESTADO DE TABASCO

CUENTA PÚBLICA

2022



TABASCO

Cuenta Pública 2022
Estado de Flujos de Efectivo
Del 1 de enero al 31 de diciembre de 2022

Concepto	2022	2021	Concepto	2022	2021
Flujos de Efectivo de las Actividades de Operación			Flujos de Efectivo de las Actividades de Inversión		
Origen	109,336,639	79,969,041	Origen	6,967,161	98,569,665
Impuestos	0	0	Bienes Inmuebles, Infraestructura y Construcciones en Proceso	0	0
Cuotas y Aportaciones de Seguridad Social	0	0	Bienes Muebles	0	0
Contribuciones de Mejoras	0	0	Otros Orígenes de Inversión	6,967,161	98,569,665
Derechos	2,808,025	2,503,663	Aplicación	47,541,336	58,332,236
Productos	0	0	Bienes Inmuebles, Infraestructura y Construcciones en Proceso	1,586,495	4,384,477
Aprovechamientos	10,909	0	Bienes Muebles	26,861,779	15,782,829
Ingresos por Venta de Bienes y Prestación de Servicios	0	0	Otras Aplicaciones de Inversión	19,093,062	38,164,930
Participaciones, Aportaciones, Convenios, Incentivos Derivados de la Colaboración Fiscal y Fondos Distintos de Aportaciones	106,517,705	77,465,378	Flujos Netos de Efectivo de las Actividades de Inversión	-40,574,175	40,237,429
Transferencias, Asignaciones, Subsidios y Subvenciones, y Pensiones y Jubilaciones	0	0	Flujo de Efectivo de las Actividades de Financiamiento	16,187,082	15,225,817
Otros Orígenes de Operación	0	0	Origen	16,187,082	15,225,817
Aplicación	73,136,784	89,555,129	Endeudamiento Neto	0	0
Servicios Personales	51,183,500	49,661,085	Interno	0	0
Materiales y Suministros	6,169,401	16,893,975	Externo	0	0
Servicios Generales	7,919,932	7,113,000	Otros Orígenes de Financiamiento	16,187,082	15,225,817
Transferencias Internas y Asignaciones al Sector Público	0	0	Aplicación	8,095,016	46,087,547
Transferencias al resto del Sector Público	0	0	Servicios de la Deuda	0	0
Subsidios y Subvenciones	0	0	Interno	0	0
Ayudas Sociales	0	0	Externo	0	0
Pensiones y Jubilaciones	0	0	Otras Aplicaciones de Financiamiento	8,095,016	46,087,547
Transferencias a Fideicomisos, Mandatos y Contratos Análogos	0	0	Flujos Netos de Efectivo por Actividades de Financiamiento	8,092,066	-30,861,730
Transferencias a la Seguridad Social	0	0	Incremento/Disminución Neta en el Efectivo y Equivalentes al Efectivo	3,717,746	-210,389
Donativos	0	0	Efectivo y Equivalentes al Efectivo al Inicio del Ejercicio	1,311,375	1,521,764
Transferencias al Exterior	0	4,630,000	Efectivo y Equivalentes al Efectivo al Final del Ejercicio	5,029,121	1,311,375
Participaciones	0	0			
Aportaciones	0	0			
Convenios	0	0			
Otras Aplicaciones de Operación	7,863,951	11,257,069			
Flujos Netos de Efectivo por Actividades de Operación	36,199,855	-9,586,088			

Bajo protesta de decir verdad declaramos que los Estados Financieros y sus Notas son razonablemente correctos y son responsabilidad del emisor.

ING. MAURO WENZIG NEGRÍN
COORDINADOR DEL I.P.C.E.T

L.C.P. RUBÍ LARION RODRÍGUEZ
DIRECTORA DE ADMINISTRACIÓN

INSTITUTO DE PROTECCIÓN CIVIL DEL ESTADO DE TABASCO

Cuenta Pública 2022 Estado Analítico del Activo Del 1 de enero al 31 de diciembre de 2022					
Concepto	Saldo Inicial 1	Cargos del Periodo 2	Abonos del Periodo 3	Saldo Final 4=1+2-3	Variación del Periodo 4-1
ACTIVO	117,576,872	272,308,347	233,719,500	156,165,719	38,588,847
Activo Circulante	58,680,644	175,789,751	176,288,730	58,181,665	-498,979
Efectivo y Equivalentes	1,311,375	101,227,387	97,509,641	5,029,121	3,717,746
Derechos a Recibir Efectivo o Equivalentes	1,966,235	67,884,710	59,789,693	10,061,252	8,095,017
Derechos a Recibir Bienes o Servicios	53,862,266	0	11,914,346	41,947,920	-11,914,346
Inventarios	0	0	0	0	0
Almacenes	1,540,768	6,677,654	7,075,050	1,143,372	-397,396
Estimación por Pérdida o Deterioro de Activos Circulantes	0	0	0	0	0
Otros Activos Circulantes	0	0	0	0	0
Activo No Circulante	58,896,228	96,518,596	57,430,770	97,984,054	39,087,826
Inversiones Financieras a Largo Plazo	1,516,712	0	1,516,712	0	-1,516,712
Derechos a Recibir Efectivo o Equivalentes a Largo Plazo	0	0	0	0	0
Bienes Inmuebles, Infraestructura y Construcciones en Proceso	56,931,841	1,586,494	0	58,518,335	1,586,494
Bienes Muebles	100,718,158	74,881,885	48,020,107	127,579,936	26,861,778
Activos Intangibles	37,505	0	30,000	7,505	-30,000
Depreciación, Deterioro y Amortización Acumulada de Bienes	-100,307,988	20,050,217	7,863,951	-88,121,722	12,186,266
Activos Diferidos	0	0	0	0	0
Estimación por Pérdida o Deterioro de Activos no Circulantes	0	0	0	0	0
Otros Activos no Circulantes	0	0	0	0	0

Bajo protesta de decir verdad declaramos que los Estados Financieros y sus Notas son razonablemente correctos y son responsabilidad del emisor.

ING. MAURICIO WINZIG NEGRIN
 COORDINADOR DEL I.P.C.E.T

L.C.P. RUBÍ LAMAR RODRÍGUEZ
 DIRECTORA DE ADMINISTRACIÓN

CONTABLE

INSTITUTO DE PROTECCIÓN CIVIL DEL ESTADO DE TABASCO

CUENTA PÚBLICA

2022



TABASCO

Cuenta Pública 2022				
Estado Analítico de la Deuda y Otros Pasivos				
Del 1 de enero al 31 de diciembre de 2022				
Denominación de las Deudas	Moneda de Contratación	Institución o País Acreedor	Saldo Inicial del Periodo	Saldo Final del Periodo
DEUDA PÚBLICA				
Corto Plazo				
Deuda Interna			0	0
Instituciones de Crédito			0	0
Títulos y Valores			0	0
Arrendamientos Financieros			0	0
Deuda Externa			0	0
Organismos Financieros Internacionales			0	0
Deuda Bilateral			0	0
Títulos y Valores			0	0
Arrendamientos Financieros			0	0
Subtotal a Corto Plazo			0	0
Largo Plazo				
Deuda Interna			0	0
Instituciones de Crédito			0	0
Títulos y Valores			0	0
Arrendamientos Financieros			0	0
Deuda Externa			0	0
Organismos Financieros Internacionales			0	0
Deuda Bilateral			0	0
Títulos y Valores			0	0
Arrendamientos Financieros			0	0
Subtotal a Largo Plazo			0	0
Otros Pasivos			6,867,912	11,120,648
Total Deuda y Otros Pasivos			6,867,912	11,120,648

Bajo protesta de decir verdad declaramos que los Estados Financieros y sus Notas son razonablemente correctos y son responsabilidad del emisor.

ING. MAURO WENZIG NEGRÍN
COORDINADOR DEL I.P.C.E.T

L.C.P. RUBÍ LARIOS RODRÍGUEZ
DIRECTORA DE ADMINISTRACIÓN

CONTABLE

INSTITUTO DE PROTECCIÓN CIVIL DEL ESTADO DE TABASCO

CUENTA PÚBLICA

2022



Cuenta Pública 2022
Estado de Cambios en la Situación Financiera
Del 1 de enero al 31 de diciembre de 2022

	Origen	Aplicación		Origen	Aplicación
ACTIVO	13,858,453	52,447,302	PASIVO	4,272,736	0
Activo Circulante	12,311,761	11,812,762	Pasivo Circulante	4,272,736	0
Efectivo y Equivalentes	0	3,717,745	Cuentas por Pagar a Corto Plazo	4,272,472	0
Derechos a Recibir Efectivo o Equivalentes	0	8,095,017	Documentos por Pagar a Corto Plazo	0	0
Derechos a Recibir Bienes o Servicios	11,914,346	0	Porción a Corto Plazo de la Deuda Pública a Largo Plazo	0	0
Inventarios	0	0	Títulos y Valores a Corto Plazo	0	0
Almacenes	397,395	0	Pasivos Diferidos a Corto Plazo	0	0
Estimación por Pérdida o Deterioro de Activos Circulantes	0	0	Fondos y Bienes de Terceros en Garantía y/o Administración a Corto Plazo	0	0
Otros Activos Circulantes	0	0	Provisiones a Corto Plazo	0	0
Activo No Circulante	1,546,712	40,634,540	Otros Pasivos a Corto Plazo	264	0
Inversiones Financieras a Largo Plazo	1,516,712	0	Pasivo No Circulante	0	0
Derechos a Recibir Efectivo o Equivalentes a Largo Plazo	0	0	Cuentas por Pagar a Largo Plazo	0	0
Bienes Inmuebles, Infraestructura y Construcciones en Proceso	0	1,586,495	Documentos por Pagar a Largo Plazo	0	0
Bienes Muebles	0	26,861,779	Deuda Pública a Largo Plazo	0	0
Activos Intangibles	30,000	0	Pasivos Diferidos a Largo Plazo	0	0
Depreciación, Deterioro y Amortización Acumulada de Bienes	0	12,186,266	Fondos y Bienes de Terceros en Garantía y/o en Administración a Largo Plazo	0	0
Activos Diferidos	0	0	Plazo	0	0
Estimación por Pérdida o Deterioro de Activos no Circulantes	0	0	Provisiones a Largo Plazo	0	0
Otros activos no Circulantes	0	0	HACIENDA PÚBLICA/PATRIMONIO	50,808,997	16,492,884
			Hacienda Pública/Patrimonio Contribuido	3,544,606	0
			Aportaciones	1,586,494	0
			Donaciones de Capital	1,958,112	0
			Actualización de la Hacienda Pública / Patrimonio	0	0
			Hacienda Pública / Patrimonio Generado	47,264,391	16,492,884
			Resultados del Ejercicio (Ahorro / Desahorro)	45,785,943	0
			Resultados de Ejercicios Anteriores	0	16,492,884
			Revalúos	0	0
			Reservas	0	0
			Rectificaciones de Resultados de Ejercicios Anteriores	1,478,448	0
			Exceso o Insuficiencia en la Actualización de la Hacienda Pública/Patrimonio	0	0
			Resultado por Posición Monetaria	0	0
			Resultado Por Tenencia de Activos no Monetarios	0	0

Bajo protesta de decir verdad declaramos que los Estados Financieros y sus Notas son razonablemente correctos y son responsabilidad del emisor.

ING. MAURO WINZEL NEGRÍN
COORDINADOR DEL I.P.C.E.T

L.C.P. RUBÍ LARJOS RODRÍGUEZ
DIRECTORA DE ADMINISTRACIÓN

CONTABLE

INFORME DE PASIVOS CONTINGENTES

El presente Instituto de Protección Civil del Estado de Tabasco, no posee pasivos contingentes al 31 de Diciembre de 2022

Bajo protesta de decir verdad declaramos que los Estados Financieros y sus Notas son razonablemente correctos y son responsabilidad del emisor.

ING. MAURO WINZIG NEGRÍN
COORDINADOR DEL I.P.C.E.T

L.C.P. RUBÍ LARROS RODRÍGUEZ
DIRECTORA DE ADMINISTRACIÓN

CONTABLE

NOTAS A LOS ESTADOS FINANCIEROS

a) Notas de Desglose

I) Notas al Estado de Situación Financiera

Activo

Efectivo y Equivalentes

EL ESTADO DE SITUACION FINANCIERA SE ELABORO CON BASE A LOS LINEAMIENTOS DE LA NUEVA LEY GENERAL DE CONTABILIDAD GUBERNAMENTAL Y CON BASE EN LOS NUEVOS FORMATOS EMITIDOS POR EL CONSEJO NACIONAL DE ARMONIZACIÓN CONTABLE (CONAC).

EL SALDO DEL RUBRO DE EFECTIVO, ESTA INTEGRADO DE LA SIGUIENTE FORMA: QUE CORRESPONDEN A LAS ASIGNACIONES PARA FONDO REVOLVENTE DE LA DIRECCION DE ADMINISTRACIÓN Y SON ASIGNADAS EN BASE A LA NORMATIVIDAD VIGENTE, EL CUAL AL 31 DE DICIEMBRE DE 2022, SU SALDO ES EL SIGUIENTE POR CIERRE DE PERIODO.

CONCEPTO		IMPORTE
Dirección de Administración	FONDO REVOLVENTE	\$
Subtotal 1:		\$

EL SALDO DE BANCO, ESTA INTEGRADO DE LA SIGUIENTE FORMA:

CONCEPTO	TIPO DE CUENTA	CUENTA	IMPORTE
Banco BANORTE	Cheques	270369081	\$1,357,051.25

CONTABLE

INSTITUTO DE PROTECCIÓN CIVIL DEL ESTADO DE TABASCO

Banco BANORTE	Cheques	1173213415	\$755,997.14
Banco BANORTE	Cheques	1173213424	\$457,276.87
Banco BANORTE	Cheques	1175073677	\$2,458,794.20
Banco BANORTE	Cheques	1176531736	\$1.00
EFFECTIVO Y EQUIVALENTE (1+2):			\$5,029,120.46

EL SALDO DE ESTE RUBRO, ESTA INTEGRADO DE LA SIGUIENTE FORMA: EN LA *CUENTA BANORTE 270369081 SE DEPOSITAN LOS RECURSOS DEL CAPITULO 1000, PAGO DE NOMINA EJECUTIVA ORDINARIA DE TRABAJADORES DE BASE Y CONFIANZA Y AQUELLOS QUE DERIVEN DE PARTICIPACIONES; *CUENTA BANORTE 1173213415 SE DEPOSITAN LOS INGRESOS GENERADOS POR RECURSOS PROPIOS DEL INSTITUTO . *CUENTA BANORTE 1173213424 TODO LO REFERENTE AL GASTO DEL INSTITUTO CONFORME SE DERIVEN DE PARTICIPACIONES, RAMO 28. *LA CUENTA BANORTE 1175073677 SE DEPOSITARÁN LOS RECURSOS PROVENIENTES DEL ATLAS DE RIESGO DEL ESTADO DE TABASCO. *LA CUENTA BANORTE 1176531736 SE DEPOSITARÁN LOS RECURSOS PROVENIENTES DE HIDROCARBUROS.

Derechos a recibir Efectivo y Equivalentes Y Bienes o Servicios a Recibir

EL SALDO DE ESTE RUBRO SON DE LAS CUENTAS POR COBRAR A CORTO PLAZO Y DEUDORES DIVERSOS.

CONCEPTO	IMPORTE	10 días	30 días	90 días	120 días
Cuentas por Cobrar a Corto Plazo	\$ 10,061,252.98			\$ 10,061,252.98	
Viáticos	\$ -	\$ -	\$ -		-
Subsidio al empleo	\$ (0.95)		\$ (0.95)	\$ -	\$ -
Comisiones bancarias Banorte	\$ -		\$ -		-

CONTABLE

INSTITUTO DE PROTECCIÓN CIVIL DEL ESTADO DE TABASCO

Otros derechos a recibir en efectivo	\$ -	\$ -	\$ -	\$ -	\$ -
Sueldos por pagar a Corto Plazo	\$ -	\$ -	\$ -	\$ -	\$ -
Deudores Div. (Ejerc.Anterior Planeación)	\$ -	\$ -	\$ -	\$ -	\$ -
EFFECTIVO O EQUIVALENTE DE EFFECTIVO A RECIBIR:	\$ 10,061,252.03	\$ -	\$ (0.95)	\$ 10,061,252.98	\$ -

LOS SALDOS QUE CORRESPONDEN A LAS CUENTAS POR COBRAR A CORTO PLAZO, DERIVAN DEL DERECHO A RECIBIR EFECTIVO DE LAS ORDENES DE PAGO PENDIENTES DE PAGO QUE PROVIENEN DEL LA FUENTE DE FINANCIAMIENTO DENOMINADA PROVISIONES SALARIALES Y ECONOMICAS Y DE RECURSOS ESTATALES COMO AMPARADAS CON LOS SIGUIENTES OFICIOS DE NUMERO: IPCET/DA2601/2022,IPCET/DA2602/2022,IPCET/DA2608/2022, Y SEDENER-3235-025-IPCET-2022.

CONCEPTO	IMPORTE	30 días	60 días	90 días	120 días
Anticipo a proveedores por adq. Bienes o servicios	\$ -	\$ -	\$ -	\$ -	\$ -
Otros derechos a recibir bienes o servicios	\$ 41,947,920.00	\$ -	\$ -	\$ -	\$ 41,947,920.00
Total (Derecho a recibir bienes o servicios)	\$ 41,947,920.00	\$ -	\$ -	\$ -	\$ 41,947,920.00

SE REALIZO AJUSTE CONTABLE POR \$3,654,000, EN EL RUBRO DE OTROS DERECHOS A RECIBIR EFECTIVO O EQUIVALENTE DE ACUERDO A LA CORRECTIVA DE LA AUDITORIA SAGP/AEX/034/22 DE ACUERDO A LA OBSERVACION No.4, EL JUICIO ORDINARIO MERCANTIL NUMERO 00702/2017 SE ENCUENTRAN EN TRAMITE.

Bienes Disponibles para su Transformación o Consumo (Inventarios)

CONTABLE

INSTITUTO DE PROTECCIÓN CIVIL DEL ESTADO DE TABASCO

EL PRESENTE INSTITUTO DE ACUERDO A SU GIRO DE ACTIVIDADES NO REALIZA ACTIVIDADES DE PRODUCCIÓN POR LO QUE NO CUENTA CON ALMACÉN DE PRODUCTOS TERMINADOS, SOLO DE CONSUMO.

EL SALDO DEL RUBRO DE ALMACÉN REFLEJA LA EXISTENCIA DISPONIBLE POR EL INSTITUTO DE PROTECCIÓN CIVIL DEL ESTADO DE TABASCO Y DEL FONDO DE CONTINGENCIA DE TABASCO AL 31 DE DICIEMBRE DE 2022, EL METODO DE EVALUACIÓN DEL ALMACÉN ESTABA BASADO EN COSTOS PROMEDIOS.

CONCEPTO	IMPORTE
Almacenes Años anteriores	
Saldo Almacén 2021	\$ 332,276.55
Total Almacén Años Anteriores IPCET	\$ 332,276.55
Instituto de Protección Civil del Estado de Tabasco	
Materiales y Útiles de Oficina	\$ 12,644.19
Equipos menores de Oficina	\$ 3,654.00
Mat y Útiles Consumibles P/proc en Equip y Bien Inf	\$ 98,083.66
Material Impreso	\$ 15,211.08
Material de Limpieza	\$ 40,660.15
Prod Alim p/personal realiza lab En Campo o Superv.	\$ -
Alimentos P/Personal de Oficina	\$ 1,628.00
Cemento y Productos de Concreto	\$ -
Cal y Productos de Yeso	\$ -
Madera y Productos de Madera	\$ 1,475.52
Vidrio y Productos de Vidrio	\$ -
Material Electrico y Electrónico	\$ 66,536.77
Articulos Metálicos para la Construcción	\$ -

CONTABLE

INSTITUTO DE PROTECCIÓN CIVIL DEL ESTADO DE TABASCO

Materiales Complementarios	\$ -
Otros Materiales y Art. de Const. y Reparación	\$ 20,243.86
Medicamentos	\$ 14,004.51
Materiales y Accesorios y Suministros Médicos	\$ 123,871.11
Otros Productos Químicos	\$ 11,327.40
Productos Quím. y React. para Potab de Trar Agua.	\$ 3,876.14
Lubricantes y Aditivos	\$ -
Combustibles, Lubricantes y Aditivos P/Veh. Terr	\$ 173,115.31
Vestuario y Uniformes	\$ 33,504.09
Prendas de Proteccion Personal	\$ 3,016.00
Articulos Deportivos	\$ -
Herramienta Menores	\$ 68,378.20
Refacciones y Accesorios Menores de Edificios	\$ -
Refacc y Accesorios para Equipo de Computo y Telec	\$ -
Refacc y Accesorios Menores de Equipo Transporte	\$ 2,424.41
Refacciones y Accesorios Menores Epo Maq y otros E.	\$ 117,441.56
Refacc y Accesorios menores otros bienes muebles	\$ -
Saldo Almacén 2021	
Total de Almacén de Consumo	\$ 811,095.96
Total Almacén IPCET:	\$ 1,143,372.51

EN EL MES DE ENERO DE 2022 EN LA POLIZA DIARIO-6 CON FECHA 02/01/2022, SE REALIZO EN ESTE RUBRO LA RECLASIFICACIÓN DE LOS SALDOS QUE PERTENECEN A LA CONTABILIDAD DE 2021 Y AÑOS

CONTABLE

INSTITUTO DE PROTECCIÓN CIVIL DEL ESTADO DE TABASCO

ANTERIORES, CON MOTIVO DE PODER DIFERENCIAR LOS SALDOS DE LA CONTABILIDAD DEL EJERCICIO ACTUAL CON LA DE AÑOS PASADOS.

Inversiones Financieras

Bienes Muebles, Inmuebles e Intangibles

EL RUBRO DE BIENES INMUEBLES REFLEJA EL VALOR DE LOS BIENES DE ESTE INSTITUTO AL 31 DE DICIEMBRE DE 2022, DE LOS TERRENOS COMO LA INFRAESTRUCTURA DE LOS MISMOS.

EN EL RUBRO DE BIENES MUEBLES SE REALIZÓ CANCELACION POR TRASPASO, POR UN IMPORTE DE \$24'322,585.19 EN VIRTUD QUE CORRESPONDEN AL FIDEICOMISO 2066 DELFOCOTAB.

Se tiene los siguiente Saldos de Terrenos:		
CONCEPTO	VALOR TERRENO	VALOR CONSTRUCCION
Terrenos	\$ 23,114,731.94	\$ -
Subtotal 1:	\$ 23,114,731.94	\$ -
Se tiene los siguiente Saldos de Edificios no Habitacionales:		
CONCEPTO	VALOR TERRENO	VALOR CONTRUCCION
Bienes Inmuebles	\$ 23,114,731.94	\$ -
Valor Construcción.	\$ -	\$ 35,403,604.05
	\$ -	\$ -
Subtotal 2:	\$ 23,114,731.94	\$ 35,403,604.05
Gran Total:		\$ 58,518,335.99

CONCEPTO	IMPORTE
Software	\$ -
Licencias Informáticas e Intelectuales	\$ 7,505.20

CONTABLE

INSTITUTO DE PROTECCIÓN CIVIL DEL ESTADO DE TABASCO

Total:	\$	7,505.20
--------	----	----------

EL RUBRO DE BIENES INTANGIBLES TIENE SALDO AL CIERRE AL 31 DE DICIEMBRE DE 2022, POR LA CANTIDAD DE \$ 7,505.20 Y REFLEJA TODOS LOS BIENES INTANGIBLES PROPIEDAD DE ESTE INSTITUTO.

Estimaciones y Deterioros

LA DEPRECIACION ACUMULADA POR DETERIORO DE ACTIVO CIERRA AL 31 DE DICIEMBRE 2022 CON UN MONTO DE -88,121,722.33, LOS CUALES SE INTEGRAN DE LA SIGUIENTE MANERA:

SEN EL RUBRO DE BIENES MUEBLES SE REALIZÓ CANCELACION POR TRASPASO, POR UN IMPORTE DE \$ 18'975.304.09 EN VIRTUD QUE CORRESPONDEN AL FIDEICOMISO 2066 DELFOCOTAB.

1-2-6-1- - -	(Depreciación Acumulada de Inmuebles)	-\$12,917,807.15
1-2-6-1-01- -	Dep. Colonia Tigresa	-\$1,479,761.29
1-2-6-1-02- -	Dep. San Isidro	-\$1,424,955.32
1-2-6-1-03- -	Dep. Colonia Las Gaviotas	-\$7,071,836.62
1-2-6-1-05- -	Dep Acumulada Ejido Rojo Gómez	-\$1,644,179.21
1-2-6-1-07- -	Ria. Oriente 6ta Sección	-\$1,297,074.71
1-2-6-2- - -	(Depreciación Acumulada de muebles)	-\$75,203,915.18
1-2-6-2-01- -	Dep. Acum Mob. de Oficina y Estanteria.	-\$3,672,722.30
1-2-6-2-01-01-	Dep. Acum Mobiliario	-\$2,438,675.28
1-2-6-2-01-04-	Dep. Acum Bienes Informaticos	-\$938,475.07
1-2-6-2-01-06-	Dep. Acum Mobiliario y Equipo Focotab	\$0.00
1-2-6-2-01-07-	Dep Acum Equipo de Administracion	-\$295,571.95
1-2-6-2-01-08-	Dep. Acum Mob. y Epo.	\$0.00

CONTABLE

INSTITUTO DE PROTECCIÓN CIVIL DEL ESTADO DE TABASCO

1-2-6-2-02- -	Dep. Acum Mob. y Educacional	-\$2,153,162.73
1-2-6-2-02-01-	Dep. Acum Equipo y Aparatos Audiovisuales	-\$106,893.65
1-2-6-2-02-03-	Dep. Acum Camaras Fotograficas y de Video.	-\$114,257.52
1-2-6-2-02-05-	Dep. Acum Otros Mob y Eq Educacional y Recreativo.	-\$1,932,011.56
1-2-6-2-03- -	Dep. Acum. Equipo Medico y de Laboratorio	-\$1,911,601.30
1-2-6-2-03-01-	Dep. Acum Equipos Medico y de Laboratorio.	-\$1,911,601.30
1-2-6-2-03-03-	Dep. Acum. Equipo e Instrumental	\$0.00
1-2-6-2-04- -	Dep. Acum. Equipo de Transporte	-\$35,978,884.86
1-2-6-2-04-01-	Dep Acum Veh y eq terre dest exclus p/ desas natu	-\$33,685,988.10
1-2-6-2-04-04-	Dep. Acum. Transporte Maritimos	-\$2,292,896.76
1-2-6-2-04-05-	Dep. Acum Equipos de Transporte Terrestre Focotab	\$0.00
1-2-6-2-04-07-	Dep. Acum. Equipo de Transporte	\$0.00
1-2-6-2-05- -	Dep. Acum. Equipo de Defensa y Seguridad	-\$2,370,172.73
1-2-6-2-05-01-	Dep.Acum Maquinaria y Eq de Defensa y Seg Pública	-\$2,370,172.73
1-2-6-2-05-02-	Dep. Acum Equipo de Defensa Focotab	\$0.00
1-2-6-2-05-03-	Dep. Acum. Equipo de Defensa y Seguridad	\$0.00
1-2-6-2-06- -	Dep. Acum. Maquinaria y Otros Eq y Herramientas	-\$29,117,371.26
1-2-6-2-06-02-	Dep. Acum Maquinaria Equipo Industrial	-\$11,431.84
1-2-6-2-06-04-	Dep. Acum Maquinaria y equipo de construcción	-\$17,768.88
1-2-6-2-06-06-	Dep. Acum Eq y Aparatos de Comunicacion Y telecom	-\$15,246,463.18
1-2-6-2-06-07-	Dep. Acum Eq y Aparat de Comunic Y telecom Focotab	\$0.00
1-2-6-2-06-08-	Dep. Acum Maquinaria y Eq Electrico y Electronico.	-\$6,353,323.70
1-2-6-2-06-09-	Dep. Acum Herramientas y Maq. Herramientas	-\$7,488,383.66
1-2-6-2-06-10-	Dep. Acum Herramientas y Maq. Focotab	\$0.00
1-2-6-2-06-13-	Dep. Acum. Mob. y Otros Equipos	\$0.00

CONTABLE

INSTITUTO DE PROTECCIÓN CIVIL DEL ESTADO DE TABASCO

1-2-6-4- - -	(Amortización acumulada de activos intangibles)	\$0.00
1-2-6-4-01- -	Software Saacy Net	\$0.00

Otros Activos

EL PRESENTE INSTITUTO NO TIENE VALORES EN GARANTÍA AL 31 DE DICIEMBRE DE 2022.

Pasivo

EL PASIVO CIRCULANTE, AL CIERRE AL 31 DE DICIEMBRE 2022, LO INTEGRAN LAS CUENTAS DE LAS FINANCIERAS A PAGAR A CORTO PLAZO, ASI COMO RETENCIONES Y CONTRIBUCIONES.

CUENTAS POR PAGAR A CORTO PLAZO	IMPORTES	30 días	60 días	90 días	120 días
Servicios Personales por Pagar a Corto Plazo	\$ 1,217.32	\$ 1,217.32			
Proveedores por Pagar a Corto Plazo	\$ 9,801,291.33	\$ 9,801,291.33	\$ -	\$ -	\$ -
Retenciones y contribuciones por Pagar	\$ 1,308,565.47	\$ 1,308,565.47			
Devoluciones de Contribuciones por pagar	\$ (481.10)	\$ (481.10)		\$ -	\$ -
Otras Cuentas por Pagar a Corto Plazo	\$ 9,791.12	\$ 9,791.12			
Subtotal 1:	\$ 11,120,384.14	\$ 11,120,384.14	\$ -	\$ -	\$ -
OTROS PASIVOS A CORTO PLAZO	IMPORTES	30 días	60 días	90 días	120 días
Otros Pasivos a Corto Plazo	\$ 263.57	\$ 263.57			
Subtotal 2:	\$ 263.57	\$ 263.57	\$ -	\$ -	\$ -

CONTABLE

INSTITUTO DE PROTECCIÓN CIVIL DEL ESTADO DE TABASCO

TOTAL PASIVO CIRCULANTES (1+2)	\$ 11,120,647.71	\$ 11,120,647.71	\$ -	\$ -	\$ -
---------------------------------------	------------------	------------------	------	------	------

LOS SALDOS EN EL RUBRO DE SERVICIOS PERSONALES POR PAGAR A CORTO PLAZO CORRESPONDE AL IMPORTE POR PAGAR DE CUOTAS PATRONALES AL INSTITUTO DE SEGURIDAD SOCIAL DEL ESTADO DE TABASCO CON MOTIVO DE PAGARSE EN EL MES SIGUIENTE.

LOS SALDOS DE PROVEEDORES A CORTO PLAZO CORRESPONDE A: *PROVEEDOR ELECTROTALLER INDUSTRIAL Y COMERCIAL EL RURAL SA CV CON UN IMPORTE DE \$7,266.38. *EL PROVEEDOR GRUPO COMERCIAL E INDUSTRIAL TENDAS SA DE CV CON UN IMPORTE DE \$283,585.20 *EL PROVEEDOR LAZARO GARCÍA CAMPOS CON UN IMPORTE DE \$45,279.44 *EL PROVEEDOR GABRIELA MENDEZ AGUILAR CON UN IMPORTE DE \$23,115.68. *PROVEEDOR COMERCIALIZADORA CENTRO TABASQUEÑO SA DE CV CON UN IMPORTE DE \$253,872.85. *EL PROVEEDOR COMERCIO Y CONSTRUCCION DE TABASCO S.A. DE C.V. CON UN IMPORTE DE \$63,800.00. *EL PROVEEDOR AGOMPEL S.A. DE C.V. CON UN IMPORTE DE \$1,225,085.28. *EL PROVEEDOR INDUSTRIA Y PROCESOS VICA SA DE CV CON UN IMPORTE DE \$138,184.54. *EL PROVEEDOR RICARDO PEREZ CORDOVA CON UN IMPORTE DE \$39,928.36. *EL PROVEEDOR BLANCA ISABEL RAMIREZ DE LA CRUZ CON UN IMPORTE DE \$74,634.40. *EL PROVEEDOR DIACSA DISEÑOS ASESORIAS Y CONSTRUCCIONES CON UN IMPORTE DE \$13,665.54 *EL PROVEEDOR SAGHER SECURITY AND TECHNOLOGY S. DE R.L. DE C.V. CON UN IMPORTE DE \$7,380,384.00. *EL PROVEEDOR IMPRESOS Y PUBLICIDAD PEÑA CON UN IMPORTE DE \$86,014.00. *EL PROVEEDOR GOTTEN Y ASOCIADOS SA DE CV CON UN IMPORTE DE \$166,475.66.

LOS SALDOS DE RETENCIONES Y CONTRIBUCIONES CORRESPONDIENTE A LOS IMPUESTOS DE ISR RETENIDOS POR CONCEPTOS DE SUELDOS Y SALARIOS Y ASIMILADOS A SALARIOS DEL PERIODO DEL MES DE DICIEMBRE Y CONTRIBUCIONES, QUEDARON PROVISIONADOS PARA EL PAGO EN EL MES SIGUIENTE DE ACUERDO A LO ESTIPULADO EN EL CODIGO FISCAL DE LA FEDERACIÓN QUE SEÑALA A MAS TARDAR DEL DIA 17 DEL MES POSTERIOR DEL PERIODO QUE CORRESPONDE.

II) Notas al Estado de Actividades

Ingresos de Gestión

EL ESTADO DE ACTIVIDADES SE ELABORO CON BASE A LOS LINEAMIENTOS DE LA LEY GENERAL DE CONTABILIDAD GUBERNAMENTAL Y CON BASE EN LOS NUEVOS FORMATOS EMITIDOS POR EL CONSEJO NACIONAL DE ARMONIZACIÓN CONTABLE (CONAC).

CONTABLE

021



INSTITUTO DE PROTECCIÓN CIVIL DEL ESTADO DE TABASCO

Total de Ingresos de Gestión.

ESTA CUENTA REFLEJA EL IMPORTE DE LOS INGRESOS DE GESTIÓN RECIBIDOS POR EL INSTITUTO AL 31 DE DICIEMBRE DE 2022, SE OBTUVIERON INGRESOS DE ESTE RUBRO DE LA SIG. MANERA.

CONCEPTO	IMPORTE
Dirección de Administración	\$ 2,818,933.86
Total:	\$ 2,818,933.86

Participaciones, Aportaciones, Convenios, Incentivos Derivados de la Colaboración Fiscal, Fondos Distintos de Aportaciones, Transferencias, Asignaciones, Subsidios y Subvenciones, y Pensiones y Jubilaciones

Total de Participaciones.

ESTE RUBRO REFLEJA EL IMPORTE DE LAS PARTICIPACIONES QUE FUERON AUTORIZADAS A ESTE INSTITUTO POR LA SECRETARIA DE FINANZAS AL 31 DE DICIEMBRE DE 2022.

CONCEPTO	IMPORTE
Dirección de Administración	\$ 106,517,705.14
Total:	\$ 106,517,705.14

ESTO SE APLICÓ A DIVERSOS GASTOS DE FUNCIONAMIENTO CON BASE A LA NORMATIVIDAD VIGENTE Y AL PRESUPUESTO AUTORIZADO PARA ESTE PERIODO.

Otros Ingresos y Beneficios

Gastos y Otras Pérdidas

ESTA INTEGRADA POR LOS GASTOS OPERATIVOS DE FUNCIONAMIENTO DE ESTE INSTITUTO Y CON BASE AL INGRESO REGISTRADO Y AUTORIZADO, SE APLICARÓN LOS GASTOS DE LA SIGUIENTE FORMA:

CONCEPTO	IMPORTE
Dirección de Administración	\$ 65,272,833.46
Total:	\$ 65,272,833.46

CONTABLE

SERVICIOS PERSONALES

EN EL SALDO DE ESTE RUBRO SE REGISTRAN LAS CUENTAS DE REMUNERACIONES AL PERSONAL DE CARÁCTER PERMANENTE, REMUNERACIONES AL PERSONAL DE CARÁCTER TRANSITORIO, REMUNERACIONES ADICIONALES Y ESPECIALES, SEGURIDAD SOCIAL, OTRAS PRESTACIONES SOCIALES Y ECONOMICAS, PAGO DE ESTIMULOS A SERVIDORES PÚBLICOS E IMPUESTOS SOBRE NÓMINAS Y OTROS QUE SE DERIVEN DE UNA RELACIÓN LABORAL, ESTOS SALDOS ESTAN IGUALES A LOS DEL GASTO REPORTADO EN EL PRESUPUESTO.

CONCEPTO	IMPORTE
Dirección de Administración	\$ 51,183,499.85
Total:	\$ 51,183,499.85

MATERIALES Y SUMINISTROS

EL SALDO DE ESTE RUBRO LA INTEGRAN LAS SIGUIENTES CUENTAS DE COMBUSTIBLES, LUBRICANTES Y ADITIVOS, MATERIALES DE ADMINISTRACIÓN DOCUMENTOS Y ARTICULOS OFICIALES, MATERIALES Y ARTICULOS DE CONSTRUCCIÓN Y DE REPARACIÓN, VESTUARIO Y HERRAMIENTAS, REFACC.Y ACCESORIOS MENORES.

CONCEPTO	IMPORTE
Dirección de Administración	\$ 6,169,401.65
Total:	\$ 6,169,401.65

SERVICIOS GENERALES

EL SALDO DE ESTE RUBRO LA INTEGRAN LAS SIGUIENTES CUENTAS CONTABLES, SERVICIOS BASICOS, SERVICIOS DE ARRENDAMIENTO, SERVICIOS PROFESIONALES, CIENTIFICOS, TECNICOS Y OTROS SERVICIOS, SERVICIOS DE TRASLADO Y VIATICOS Y OTROS SERVICIOS GENERALES.

CONCEPTO	IMPORTE
Dirección de Administración	\$ 7,919,931.96
Total:	\$ 7,919,931.96

CONTABLE

OTROS GASTOS

ESTE RUBRO REFLEJA EL IMPORTE POR ACTUALIZACIÓN POR CONCEPTO DE OTROS GASTOS POR AYUDA SOCIALES Y DEPRECIACIÓN DE LOS ACTIVOS, ASIGNADO AL PRESENTE INSTITUTO.

CONCEPTO	IMPORTE
Dirección de Administración	\$ 7,863,951.19
Total:	\$ 7,863,951.19

III) Notas al Estado de Variación en la Hacienda Pública

AL ESTADO DE VARIACIONES EN LA HACIENDA PUBLICA/PATRIMONIO SE ELABORO CON BASE A LOS LINEAMIENTOS DE LA NUEVA LEY GENERAL DE CONTABILIDAD GUBERNAMENTAL Y CON BASE EN LOS NUEVOS FORMATOS EMITIDOS POR EL CONSEJO NACIONAL DE ARMONIZACIÓN CONTABLE (CONAC).

HACIENDA PUBLICA/ PATRIMONIO CONTRIBUIDO

LA HACIENDA PUBLICA/PATRIMONIO CONTRIBUIDO EN EL AÑO 2015 HA SUFRIDO MODIFICACIÓN POR TIPO DE NATURALEZA DE LOS MONTO DE CIERTOS BIENES A REVALUACIÓN DE LOS MISMOS, POR LO QUE CUMPLE CON LA NORMATIVIDAD VIGENTE DEL GOBIERNO DEL ESTADO.

PATRIMONIO CONTRIBUIDO	ACTUAL	ANTERIOR
APORTACIONES	67,798,743.33	67,798,743.33
ACTUALIZACIONES	0.00	0.00

IV) Notas al Estado de Flujos de Efectivo

Efectivo y Equivalentes

CONTABLE

INSTITUTO DE PROTECCIÓN CIVIL DEL ESTADO DE TABASCO

EL ESTADO DE FLUJO SE ELÉBORO CON BASE A LOS LINEAMIENTOS DE LA LEY GENERAL DE CONTABILIDAD GUBERNAMENTAL Y CON BASE EN LOS NUEVOS FORMATOS EMITIDOS POR EL CONSEJO NACIONAL DE ARMONIZACIÓN CONTABLE (CONAC).

EFFECTIVO Y EQUIVALENTES

EL ANÁLISIS DE LOS SALDOS INICIAL Y FINAL QUE FIGURAN EN LA ÚLTIMA PARTE DEL ESTADO DE FLUJO DE EFFECTIVO EN LA CUENTA DE EFFECTIVO Y EQUIVALENTES ES COMO SIGUE.
ESTÁN INTEGRADO POR LAS CUENTAS DE EFFECTIVO Y BANCOS TESORERÍA POR UN IMPORTE AL CIERRE DE DICIEMBRE 2022 DE \$ 5,029,120.46, HUBO DISMINUCIÓN COMPARADO AL MES DE NOVIEMBRE DE 2022 POR LA CANTIDAD DE \$ 2,047,981.57.

	INICIAL	FINAL
EFFECTIVO EN BANCOS –TESORERÍA	\$7,077,102.03	\$5,029,120.46
EFFECTIVO EN BANCOS- DEPENDENCIAS		
INVERSIONES TEMPORALES (HASTA 3 MESES)		
FONDOS CON AFECTACIÓN ESPECÍFICA		
DEPÓSITOS DE FONDOS DE TERCEROS Y OTROS		
TOTAL DE EFFECTIVO Y EQUIVALENTES	\$7,077,102.03	\$5,029,120.46

ADQUISICIONES DE BIENES MUEBLES E INMUEBLES CON SU MONTO.

RECURSO	MES	CONCEPTO	IMPORTE	IVA	PAGADO
HIDROCARBUROS	MARZO	ESTACION DE TRABAJO DE 64 BITS	39,313.66	6,290.19	45,603.85
HIDROCARBUROS	MARZO	2 CAMION CISTERNA MARCA QUIRGA CAP. 10,000 LITROS	6,461,517.24	1,033,842.76	7,495,360.00
HIDROCARBUROS	MARZO	1 CAMION CISTERNA MARCA QUIRGA CAP. 20,000 LITROS	3,268,777.00	523,004.32	3,791,781.32

CONTABLE

INSTITUTO DE PROTECCIÓN CIVIL DEL ESTADO DE TABASCO

HIDROCARBUROS	MARZO	3 VEHICULOS DE ATAQUE RAPIDO CONTRA INCENDIO QUIROGA	14,006,331.00	2,241,012.96	16,247,343.96
HIDROCARBUROS	MARZO	33 BOQUILLAS DE MANGUERA CONTRA INCENDIO	341,379.06	54,620.65	395,999.71
HIDROCARBUROS	MARZO	22 CONEXIÓN DE VALVULA TIPO "Y"	119,482.66	19,117.23	138,599.89
HIDROCARBUROS	MARZO	4 BOMBAS AUTOCEBANTES	262,068.96	41,931.03	303,999.99
HIDROCARBUROS	MARZO	20 EQUIPOS DE RESPIRACION AUTONOMA	2,210,000.00	353,600.00	2,563,600.00
HIDROCARBUROS	MARZO	90 TRAJES DE BOMBEROS COMPLETOS	4,991,850.00	798,696.00	5,790,546.00
HIDROCARBUROS	MARZO	2 BOMBAS AUTOCEBANTES DE 8" 118 H.P.	1,182,603.44	189,216.55	1,371,819.99
HIDROCARBUROS	DICIEMBRE	2 MOTOBOMBA AUTOCEBANTE DE SUCCION 6 Y DESCARGA 6	1,056,108.00	168,977.28	1,225,085.28
HIDROCARBUROS	DICIEMBRE	1 UNIDAD VEHICULAR RAM SLT 1500 4X4 MODELO 2022	1,040,500.00	166,480.00	1,206,980.00
HIDROCARBUROS	DICIEMBRE	1 UNIDAD VEHICULAR RAM SLT 1500 4X4 MODELO 2022	1,040,500.00	166,480.00	1,206,980.00
HIDROCARBUROS	DICIEMBRE	1 UNIDAD VEHICULAR RAM 4000 4X2 MODELO 2022	1,100,200.00	176,032.00	1,276,232.00
ATLAS	DICIEMBRE	1 DRON DE USO PROFESIONAL	143,513.50	22,962.16	166,475.66
ATLAS	DICIEMBRE	3 COMPUTADORA PORTATIL CON PROCESADOR INTEL CORE I7	88,500.00	14,160.00	102,660.00
ATLAS	DICIEMBRE	2 COMPUTADORA PORTATIL CON PROCESADOR INTEL CORE I9	144,000.00	23,040.00	167,040.00
ATLAS	DICIEMBRE	1 CAMARA DIGITAL EOS90D	48,150.00	7,704.00	55,854.00
ATLAS	DICIEMBRE	1 VIDEO PROYECTOR DE 3800 LUMENES	26,000.00	4,160.00	30,160.00
		TOTAL	\$ 37,570,794.52	\$ 6,011,327.12	\$ 43,582,121.64

CONTABLE

INSTITUTO DE PROTECCIÓN CIVIL DEL ESTADO DE TABASCO

CONCILIACIÓN DE LOS FLUJOS DE EFECTIVO NETOS DE LAS ACTIVIDADES DE OPERACIÓN Y LA CUENTA DE AHORRO/DESAHORRO ANTES DE RUBROS EXTRAORDINARIOS. A CONTINUACIÓN, SE PRESENTA.

	INICIAL	FINAL
AHORRO/DESAHORRO ANTES DE RUBROS EXTRAORDINARIOS	\$ 35,619,219.26	\$ 36,199,855.01
MOVIMIENTOS DE PARTIDAS (O RUBROS) QUE NO AFECTAN AL EFECTIVO.		
DEPRECIACIÓN	\$ -	\$ -
AMORTIZACIÓN	\$ -	\$ -
INCREMENTOS EN LAS PROVISIONES	\$ -	\$ -
INCREMENTO EN INVERSIONES PRODUCIDO POR REVALUACIÓN	\$ -	\$ -
GANANCIA/PÉRDIDA EN VENTA DE PROPIEDAD, PLANTA Y EQUIPO	\$ -	\$ -
INCREMENTO EN CUENTAS POR COBRAR	\$ -	\$ -
PARTIDAS EXTRAORDINARIAS	\$ -	\$ -
TOTAL AHORRO/DESAHORRO ANTES DE RUBROS EXTRAORDINARIOS	\$ 35,619,219.26	\$ 36,199,855.01

Descripción	2022	2021
Efectivo en Bancos- Dependencias	5,029,120	1,311,375
TOTAL DE EFECTIVO Y EQUIVALENTES	5,029,120	1,311,375

Descripción	2022	2021
Ahorro / Desahorro Antes de Rubros Extraordinarios	36,199,855	9,586,088

CONTABLE

INSTITUTO DE PROTECCIÓN CIVIL DEL ESTADO DE TABASCO

V) Conciliación entre los Ingresos Presupuestarios y Contables, así como entre los Egresos Presupuestarios y los Gastos Contables

Instituto de Protección Civil del Estado de Tabasco Conciliación entre los Ingresos Presupuestarios y Contables Correspondiente del 01 de enero al 31 de diciembre de 2022 (Cifras en pesos)	
1. Total de Ingresos Presupuestarios	109,336,639
2. Más Ingresos contables no presupuestarios	0
2.1. Ingresos Financieros	0
2.2. Incremento por Variación de Inventarios	0
2.3. Disminución del Exceso de Estimaciones por Pérdida o Deterioro u Obsolescencia	0
2.4. Disminución del Exceso de Provisiones	0
2.5. Otros Ingresos y Beneficios Varios	0
2.6. Otros Ingresos Contables no Presupuestarios	0
3. Menos ingresos presupuestarios no contables	0
3.1. Aprovechamientos Patrimoniales	0
3.2. Ingresos Derivados de Financiamientos	0
3.3. Otros Ingresos Presupuestarios No Contables	0
4. Total de Ingresos Contables	109,336,639

Instituto de Protección Civil del Estado de Tabasco Conciliación entre los Egresos Presupuestarios y los Gastos Contables Correspondiente del 01 de enero al 31 de diciembre de 2022 (Cifras en pesos)	
1. Total de Egresos Presupuestarios	106,327,859
2. Menos Egresos Presupuestarios No Contables	47,224,427
2.1. Materias Primas y Materiales de Producción y Comercialización	0
2.2. Materiales y Suministro	5,781,806
2.3. Mobiliario y Equipo de Administración	538,144

CONTABLE

INSTITUTO DE PROTECCIÓN CIVIL DEL ESTADO DE TABASCO

2.4. Mobiliario y Equipo Educativo y Recreativo	86,014
2.5. Equipo e Instrumental Médico y de Laboratorio	0
2.6. Vehículos y Equipo de transporte	29,028,812
2.7. Equipo de Defensa y Seguridad	0
2.8. Maquinaria, Otros Equipos y Herramientas	11,789,651
2.9. Activos Biológicos	0
2.10. Bienes Inmuebles	0
2.11. Activos Intangibles	0
2.12. Obra Pública en Bienes de Dominio Público	0
2.13. Obra Pública en Bienes Propios	0
2.14. Acciones y Participaciones de Capital	0
2.15. Compra de Títulos y Valores	0
2.16. Concesión de Préstamos	0
2.17. Inversiones en Fideicomisos, Mandatos y Otros Análogos	0
2.18. Provisiones para Contingencias y Otras Erogaciones Especiales	0
2.19. Amortización de la Deuda Pública	0
2.20. Adeudos de Ejercicios Fiscales Anteriores (ADEFAS)	0
2.21. Otros Egresos Presupuestarios No Contables	0
3. Más Gastos Contables No Presupuestarios	14,033,352
3.1 Estimaciones, Depreciaciones, Deterioros, Obsolescencia y Amortizaciones	7,863,951
3.2 Provisiones	0
3.3 Disminución de inventarios	0
3.4 Aumento por insuficiencia de estimaciones por pérdida o deterioro u obsolescencia	0
3.5 Aumento por insuficiencia de provisiones	0
3.6 Otros Gastos	0
3.7 Otros Gastos Contables No Presupuestales	6,169,401
4. Total de Gastos Contables (4 = 1 - 2 + 3)	73,136,784

CONTABLE

b) Notas de Memoria (Cuentas de Orden)

EN EL PERIODO PRESENTADO LA ENTIDAD NO REGISTRO OPERACIONES FINANCIERAS QUE IMPLICARÁN EL REGISTRO DE CUENTAS DE ORDEN CONTABLE.

CONTABLES
VALORES
EMISION DE OBLIGACIONES
AVALES Y GARANTÍAS
JUICIOS
CONTRATOS P/PRESTACION DE SERV.
Y CONSTRUCCIONES
BIENES CONCESIONADOS EN COMODATO

Cuentas de Orden Contables y Presupuestarias

EN ATENCIÓN A LAS DISPOSICIONES ESTABLECIDAS EN LA LEY GENERAL DE CONTABILIDAD GUBERNAMENTAL Y AL MARCO NORMATIVO ESTABLECIDO POR EL CONSEJO NACIONAL DE ARMONIZACIÓN CONTABLE, EL ESTADO DE SITUACIÓN FINANCIERA DEL INSTITUTO DE PROTECCIÓN CIVIL DEL ESTADO PRESENTA EL SALDO DEL PERIODO DE LAS CUENTAS PRESUPUESTALES DEL INGRESO Y DEL EGRESO, LAS CUALES SE ENLISTAN EN EL SIGUIENTE CUADRO:

LEY DE INGRESOS PRESUPUESTALES	CANTIDADES
LEY DE INGRESO ESTIMADA	\$ 69,154,207.42
LEY DE INGRESO POR EJECUTAR	\$ 6,196,806.82
LEY DE INGRESOS MODIFICADA	\$ 46,379,239.06
LEY DE INGRESOS DEVENGADA	\$ 109,336,639.66

CONTABLE

INSTITUTO DE PROTECCIÓN CIVIL DEL ESTADO DE TABASCO

LEY DE INGRESOS RECAUDADO	\$ 99,275,386.68
---------------------------	------------------

LEY DE EGRESOS PRESUPUESTALES	CANTIDADES
PRESUPUESTO DE EGRESO APROBADO	\$ 69,154,207.42
PRESUPUESTO DE EGRESO POR EJERCER	\$ 9,132,908.06
PRESUPUESTO DE EGRESO MODIFICADO	\$ 46,379,239.06
PRESUPUESTO DE EGRESOS COMPROMETIDO	\$ 106,400,538.42
PRESUPUESTO DE EGRESOS DEVENGADO	\$ 106,327,860.10
PRESUPUESTO DE EGRESOS EJERCIDO	\$ 106,189,675.96
PRESUPUESTO DE EGRESOS PAGADO	\$ 96,518,988.09

LEY DE INGRESOS ESTIMADA Y PRESUPUESTO DE EGRESO APROBADO

SF/0021/2022

LEY DE INGRESOS MODIFICADA Y PRESUPUESTO DE EGRESOS MODIFICADO:

SF/AN0075/2022, SF/AN0052/2022, IPCET/181/2022, IPCET/0182/2022, IPCET/1161/2021, IPCET/0320/2022, SF/RL0145/2022, SF/AP0089/2022, SEDENER-3118-006-IPCET-2021/MOD-01,

SF/AP0487/2022, IPCET/0384-BIS/2022, IPCET/0386-BIS/2022, SAIG/SSRH/1034/2022, IPCET/DA/1069/2022,

SF/AP0628/2022, IPCET/DA/1070/2022, SAIG/SSRH/1838/2022, SF/AP0786/2022, SF/AP0827/2022, SF/AP0999/2022, IPCET/0082BIS/2022, IPCET/535/2022, IPCET/445/2022, SF/AC0682/2022, SAIG/SSRH/2138/2022,

IPCET/0384BIS/2022, IPCET/643/2022, IPCET/695/2022, IPCET/705/2022, IPCET/662/2022, IPCET/618/2022, IPCET/0192/2022, IPCET/740/2022, IPCET/741/2022, IPCET/0755/2022, IPCET/759/2022, SF/AP1061/2022,

CONTABLE

IPCET/748/2022,IPCET/758/2022,IPCET/776/2022,IPCET/806/2022,IPCET/805/2022,SAIG/SSRH/2451/2022,DCAS-GRS-SARGLSO-OGLSOVSA-069-2021,SAIG/SSRH/1838/2022,IPCET/919/2022,IPCET/920/2022,ACUERDOSEENER-3118-006-IPCET-2021/MOD 01,SAIG/SSRH/3316/2022,SF/AP1214/2022,SF/AN1144/2022,SF/AN1180/2022,SF/AC0912/2022,IPCET/1018/2022,IPCET/1096/2022,IPCET/1088/2022,IPCET/1096/2022,IPCET/1099/2022,IPCET/1100/2022, IPCET/1143/2022,SF/AP0743/2022,SF/AP1298/2022,SF/AN1444/2022,SF/AP1431/2022,SF/AC1250/2022,SF/RE1351/2022,SAIG/SSRH/4540/2022,SAIG/SSRH/4799/2022,SF/AN1534/2022,SAIG/SSRH/4807/2022, SF/AP0932/2022,SF/AP1373/2022,IPCET/1084-BIS-1/2022,PCET/1084-BIS-2/2022,PCET/1084-BIS-3/2022,PCET/1084-BIS-4/2022,PCET/1084-BIS-5/2022,PCET/1084-BIS-6/2022,PCET/1084-BIS-7/2022, PCET/1084-BIS-8/2022,PCET/1084-BIS-9/2022,PCET/1084-BIS-10/2022,PCET/1084-BIS-11/2022,PCET/1084-BIS-12/2022,SF/AP1491/2022,SF/AP1621/2022,IPCET/1141/2022,SF/AP1664/2022

c) Notas de Gestión Administrativa

1. Introducción

EL OBJETIVO DEL PRESENTE DOCUMENTO, ES LA REVELACIÓN DE LOS ASPECTOS FINANCIEROS Y CONTABLES MÁS RELEVANTES DEL INSTITUTO DE PROTECCIÓN CIVIL DEL ESTADO TABASCO, ELABORÁNDOSE LOS ESTADOS FINANCIEROS CON BASE A LOS LINEAMIENTOS DE LA NUEVA LEY GENERAL DE CONTABILIDAD GUBERNAMENTAL Y A LOS NUEVOS FORMATOS EMITIDOS POR EL CONSEJO NACIONAL DE ARMONIZACIÓN CONTABLE (CONAC).

2. Panorama Económico y Financiero

EL INSTITUTO DE PROTECCIÓN CIVIL DEL ESTADO TABASCO, OPERA CON UN ESQUEMA DE PRESUPUESTO Y PATRIMONIO Y APLICA SU PRESUPUESTO ASIGNADO CON RACIONALIDAD Y AUSTERIDAD DE ACUERDO A LAS NORMAS VIGENTES, SIENDO SU RÉGIMEN JURÍDICO DE PERSONA MORAL CON FINES NO LUCRATIVOS.

3. Autorización e Historia

EN BASE AL DECRETO 185, SE EXPIDE LA LEY DE PROTECCIÓN CIVIL DEL ESTADO DE TABASCO Y SE CREA EL INSTITUTO DE PROTECCIÓN CIVIL DEL ESTADO DE TABASCO, PUBLICADO EN EL SUPLEMENTO D, DEL PERIÓDICO OFICIAL NÚMERO 7546, DE FECHA 31 DE DICIEMBRE DE 2014, ENTRANDO EN VIGOR EL 01 DE ENERO DE 2015, LA CUAL EN SU ARTÍCULO TRANSITORIO SEXTO ESTABLECE QUE SE TOMARAN LAS MEDIDAS CONDUCENTES PARA TRANSFERIR AL INSTITUTO EL PRESUPUESTO Y LOS BIENES MUEBLES E INMUEBLES ASIGNADOS A LA COORDINACIÓN DE PROTECCIÓN CIVIL DEPENDIENTE DE LA SECRETARÍA

CONTABLE

DE GOBIERNO DEL ESTADO DE TABASCO, MISMOS QUE PASARAN A FORMAR PARTE DEL PATRIMONIO DEL INSTITUTO DE PROTECCION CIVIL DEL ESTADO DE TABASCO, EN EL MARCO DE DICHA DISPOSICIÓN DE LEY, A PARTIR DEL PRIMERO DE ENERO DE 2015, EL INSTITUTO DE PROTECCIÓN CIVIL DEL ESTADO DE TABASCO RECIBIÓ, PARA EFECTOS DE OPERACIÓN DE SUS FUNCIONES, LOS BIENES MUEBLES E INMUEBLES QUE ESTABAN EN USO POR LA COORDINACIÓN DE PROTECCIÓN CIVIL DE LA SECRETARIA DE GOBIERNO. EN VIRTUD DEL CITADO DECRETO 185, DICHS MUEBLES E INMUEBLES PRESENTAN UN ESTATUS CONTABLE Y ADMINISTRATIVO EN CALIDAD DE REGULARIZACIÓN, COMO RESULTADO DE UN PROCESO PREVIO EN QUE LOS ALUDIDOS BIENES FUERON TRANSFERIDOS DEL PATRIMONIO DE LA SECRETARIA DE SEGURIDAD PUBLICA A LA SECRETARIA DE GOBIERNO DEL ESTADO DE TABASCO, QUE INICIO EL 10 DE ENERO DE 2013, SEGÚN CONSTA EN ACTA DE TRANSFERENCIA, SEGÚN DECRETO 270 EN EL QUE SE REFORMA LA LEY ORGÁNICA DEL PODER EJECUTIVO DEL ESTADO DE TABASCO, PUBLICADO EN EL SUPLEMENTO B DEL PERIÓDICO OFICIAL NÚMERO 7366 DE FECHA 26 DE DICIEMBRE DE 2012, EL CUAL ENTO EN VIGOR EL 1 DE ENERO DE 2013, QUEDANDO ASENTADAS LAS BASES PARA LA OBTENCIÓN DE LA INFORMACIÓN SOPORTE DE LOS BIENES MUEBLES E INMUEBLES PARA OBTENER LOS DOCUMENTOS NECESARIOS Y TRAMITAR LA REGULARIZACIÓN DE LOS MISMOS, Y EFECTUAR LOS REGISTROS CONTABLES Y FINANCIEROS, EN LA MINUTA DE TRABAJO QUE SE CELEBRÓ CON MOTIVO DE LA TRANSFERENCIA DE LA SECRETARIA DE GOBIERNO AL INSTITUTO DE PROTECCIÓN CIVIL DEL ESTADO DE TABASCO, EL DÍA 01 DE MARZO DE 2015, A LAS 18:00 HORAS EN LUGAR QUE OCUPA LA SALA DE JUNTA DEL PISO 6 DE LA SECRETARIA DE GOBIERNO, SITA EN AVENIDA GREGORIO MÉNDEZ ESQ. CON CALLE CARRANZA, EN LA CIUDAD DE VILLAHERMOSA TABASCO, QUEDANDO CONCLUIDO ESTE ACTO DE TRASPASO O TRANSFERENCIA A LAS 12:00 HORAS, DEL DÍA 16 DE JULIO DE 2015, SEGÚN ACTA ADMINISTRATIVA ENTREGA-RECEPCIÓN DE OFICINAS DE LA ADMINISTRACIÓN PÚBLICA ESTATAL PARA ACTOS DE TRASPASO O TRANSFERENCIA NUM: DCAP-ER-689/B2-196/07-15.

4. Organización y Objeto Social

DENTRO DEL OBJETO DEL INSTITUTO DE PROTECCION CIVIL DEL ESTADO DE TABASCO, SE ENCUENTRAN LOS SIGUIENTES.

A).-EL SISTEMA ESTATAL ES UN CONJUNTO ORGÁNICO Y ARTICULADO DE ESTRUCTURAS, RELACIONES FUNCIONALES, MÉTODOS, NORMAS, INSTANCIAS, PRINCIPIOS, INSTRUMENTOS, POLÍTICAS, PROCEDIMIENTOS, SERVICIOS Y ACCIONES, QUE ESTABLECEN CORRESPONSABLEMENTE LAS DEPENDENCIAS Y ENTIDADES DEL SECTOR PÚBLICO ENTRE SI, CON LAS ORGANIZACIONES DE LOS DIVERSOS GRUPOS VOLUNTARIOS, SOCIALES, PRIVADOS Y CON LOS PODERES LEGISLATIVOS, EJECUTIVO Y JUDICIAL, LOS ORGANISMOS AUTÓNOMOS Y LOS MUNICIPIOS, A FIN DE EFECTUAR ACCIONES COORDINADAS EN MATERIA DE PROTECCIÓN CIVIL.

B).-EL OBJETIVO GENERAL DEL SISTEMA ESTATAL ES DE PROTEGER A LA PERSONA, A LA SOCIEDAD Y SU ENTORNO, ANTE LA EVENTUALIDAD DE LOS RIESGOS Y PELIGROS QUE REPRESENTAN LOS AGENTES PERTURBADORES Y LA VULNERABILIDAD EN EL CORTO, MEDIANO Y LARGO PLAZO PROVOCADA POR FENÓMENOS NATURALES O ANTROPOGÉNICOS, A TRAVÉS DE LA GESTIÓN INTEGRAL DE RIESGOS Y EL FOMENTO DE LA CAPACIDAD DE ADAPTACIÓN, AUXILIO Y RESTABLECIMIENTO DE LA POBLACIÓN.

INSTITUTO DE PROTECCIÓN CIVIL DEL ESTADO DE TABASCO

C).- PERIODO FISCAL.

PERIODO DEL 1 DE ENERO AL 31 DE DICIEMBRE DE 2022.

D).- RÉGIMEN JURÍDICO.

ES DE RÉGIMEN DE DERECHO PÚBLICO, POR SER DEPENDENCIA DEL PODER EJECUTIVO DEL GOBIERNO DEL ESTADO DE TABASCO.

E).- CONSIDERACIÓN FISCAL.

RÉGIMEN: PERSONAS MORALES CON FINES NO LUCRATIVOS.

I.-EL INSTITUTO DE PROTECCIÓN CIVIL DEL ESTADO DE TABASCO, TIENE COMO OBLIGACIONES FISCALES LA RETENCIÓN Y PAGO DE ISR, INFORMATIVA DE PROVEEDORES, PROVISIONALES O MENSUALES Y ANUAL, Y 3% SOBRE NÓMINA, ESTATAL DEL GOBIERNO DEL ESTADO.

F).- ESTRUCTURA ORGANIZACIONAL.

I.- SU ESTRUCTURA ORGANIZACIONAL VIGENTE ES LA SIGUIENTE: (1) COORDINADOR GENERAL, (4) DIRECCIONES GENERALES, Y (20) JEFES DE DEPARTAMENTOS.


5. Bases de Preparación de los Estados Financieros

LA CONTABILIDAD SE ELABORA CUMPLIENDO CON LAS DISPOSICIONES LEGALES EMITIDOS EN LA LEY GENERAL DE CONTABILIDAD GUBERNAMENTAL Y SUS IMPLICACIONES PARA LOS GOBIERNOS LOCALES, ASÍ COMO EN LA NORMATIVIDAD EMITIDA POR EL CONSEJO NACIONAL DE ARMONIZACIÓN CONTABLE (CONAC).

ES IMPORTANTE MENCIONAR QUE UNO DE LOS ELEMENTOS PRINCIPALES PARA RENDICIÓN DE CUENTAS POR PARTE DE QUIENES ADMINISTRAN LOS RECURSOS PÚBLICOS, DEBE SER EL CORRECTO, OPORTUNO Y VERAZ REGISTRO DE LAS OPERACIONES QUE SE REALICEN, PARA QUE DE ESTA MANERA, SE CUENTE CON UNA CONTABILIDAD TRANSPARENTE QUE REFLEJE LA SITUACIÓN FINANCIERA REAL DEL ENTE PÚBLICO QUE SE TRATE.

6. Políticas de Contabilidad Significativas

CONTABLE



INSTITUTO DE PROTECCIÓN CIVIL DEL ESTADO DE TABASCO

EL REGISTRO DE LAS OPERACIONES ESTÁ EN APEGO A LOS POSTULADOS BÁSICOS DE CONTABILIDAD GUBERNAMENTAL Y A LAS NORMAS Y MANUALES VIGENTES A PARTIR DEL AÑO 2012 Y SE PRESENTAN CON LAS SIGUIENTES BASES;

1. POSTULADOS BÁSICOS DE CONTABILIDAD GUBERNAMENTAL.
2. NORMAS Y METODOLOGÍA PARA LA DETERMINACIÓN DE LOS MOMENTOS CONTABLES DE LOS EGRESOS.
3. CLASIFICADOR POR OBJETO DEL GASTO.
4. CLASIFICADOR POR RUBROS DE INGRESOS.
5. PLAN DE CUENTAS.
6. NORMAS Y METODOLOGÍA PARA LA EMISIÓN DE INFORMACIÓN FINANCIERA .
7. ESTRUCTURA DE LOS ESTADOS FINANCIEROS BÁSICOS.
8. MANUAL DE CONTABILIDAD GUBERNAMENTAL.
9. PRINCIPALES REGLAS DE REGISTRO Y VALORACIÓN DEL PATRIMONIO Y
10. CLASIFICACIÓN FUNCIONAL DEL GASTO.

7. Posición en Moneda Extranjera y Protección por Riesgo Cambiario

NO APLICA.

8. Reporte Analítico del Activo

CONTABLE

035



A).- VIDA ÚTIL O PORCENTAJES DE DEPRECIACIÓN, DETERIORO O AMORTIZACIÓN UTILIZADOS EN LOS DIFERENTES TIPOS DE ACTIVOS.

EN EL PRESENTE PERIODO QUE SE INFORMA, NO SE HAN APLICADO DEPRECIACIONES O AMORTIZACIONES EN LOS ACTIVOS DE ESTE INSTITUTO, POR SER DE NUEVA CREACIÓN DE ACUERDO A LAS REGLAS ESPECÍFICAS DEL REGISTRO Y VALORACIÓN DEL PATRIMONIO, EMITIDAS POR EL CONSEJO NACIONAL DE ARMONIZACIÓN CONTABLE (CONAC) PUBLICADAS EN EL DIARIO OFICIAL DE LA FEDERACIÓN EL DÍA 13 DE DICIEMBRE DE 2011.

B).- CAMBIOS EN EL PORCENTAJE DE DEPRECIACIÓN O VALOR RESIDUAL DE LOS ACTIVOS.

9. Fideicomisos, Mandatos y Análogos

NO APLICA

10. Reporte de la Recaudación

NO APLICA

11. Información sobre la Deuda y el Reporte Analítico de la Deuda

NO SE POSEE DEUDA AL 31 DE DICIEMBRE DE 2022

12. Calificaciones Otorgadas

NO APLICA

13. Proceso de Mejora

CONTABLE

036



LA DIRECCIÓN LLEVA A CABO EL SEGUIMIENTO DE LOS CONTROLES MEDIANTE ACTIVIDADES CONTINUAS, CON LA FINALIDAD DE PROPORCIONAR UNA SEGURIDAD RAZONABLE SOBRE LA CONSECUCIÓN DE LOS OBJETIVOS DE ESTE INSTITUTO, RELATIVOS A LA FIABILIDAD DE LA INFORMACIÓN FINANCIERA, LA EFICACIA Y EFICIENCIA DE LAS OPERACIONES, ASÍ COMO SOBRE EL CUMPLIMIENTO DE LAS DISPOSICIONES LEGALES Y REGLAMENTARIAS APLICABLES.

14. Información por Segmentos

NO APLICA

15. Eventos Posteriores al Cierre

NO APLICA

16. Partes Relacionadas

"NO EXISTEN PARTES RELACIONADAS QUE PUDIERAN EJERCER INFLUENCIA"

17. Responsabilidad Sobre la Presentación Razonable de la Información Contable

"Bajo protesta de decir verdad declaramos que los Estados Financieros y sus notas son razonablemente correctos y son responsabilidad del emisor"

Bajo protesta de decir verdad declaramos que los Estados Financieros y sus Notas son razonablemente correctos y son responsabilidad del emisor



ING. MAURO WINZIG NEGRÍN
COORDINADOR DEL I.P.C.E.T



L.C.P. RUBÍ LARIÓS RODRÍGUEZ
DIRECTORA DE ADMINISTRACIÓN

CONTABLE

INSTITUTO DE PROTECCIÓN CIVIL DEL ESTADO DE TABASCO

Cuenta Pública 2022 Estado Analítico de Ingresos Del 1 de enero al 31 de diciembre de 2022						
Rubro de Ingresos	Ingreso					Diferencia 6 = 5 - 1
	Estimado	Ampliaciones y Reducciones	Modificado	Devengado	Recaudado	
	1	2	3 = 1 + 2	4	5	
Impuestos	0	0	0	0	0	0
Cuotas y Aportaciones de Seguridad Social	0	0	0	0	0	0
Contribuciones de Mejoras	2,649,499	10,909	2,660,408	2,818,933	2,818,933	169,434
Derechos	0	0	0	0	0	0
Productos	0	0	0	0	0	0
Aprovechamientos	0	0	0	0	0	0
Ingresos por Venta de Bienes, Prestación de Servicios y Otros Ingresos	0	0	0	0	0	0
Participaciones, Aportaciones, Convenios, Incentivos Derivados de la Colaboración Fiscal y Fondos Distintos de Aportaciones	66,504,708	46,368,330	112,873,038	106,517,706	96,456,453	29,951,745
Transferencias, Asignaciones, Subsidios y Subvenciones, y Pensiones y Jubilaciones	0	0	0	0	0	0
Ingresos Derivados de Financiamientos	0	0	0	0	0	0
TOTAL	69,154,207	46,379,239	115,533,446	109,336,639	99,275,386	30,121,179
				Ingresos excedentes		

Estado Analítico de Ingresos Por Fuente de Financiamiento	Ingreso					Diferencia 6 = 5 - 1
	Estimado	Ampliaciones y Reducciones	Modificado	Devengado	Recaudado	
	1	2	3 = 1 + 2	4	5	
Ingresos del Poder Ejecutivo Federal o Estatal y de los Municipios	69,154,207	46,379,239	115,533,446	109,336,639	99,275,386	30,121,179
Impuestos	0	0	0	0	0	0
Cuotas y Aportaciones de Seguridad Social	0	0	0	0	0	0
Contribuciones de Mejoras	0	0	0	0	0	0
Derechos	2,649,499	10,909	2,660,408	2,818,933	2,818,933	169,434
Productos[1]	0	0	0	0	0	0
Aprovechamientos[2]	0	0	0	0	0	0
Participaciones, Aportaciones, Convenios, Incentivos Derivados de la Colaboración Fiscal y Fondos Distintos de Aportaciones	66,504,708	46,368,330	112,873,038	106,517,706	96,456,453	29,951,745
Transferencias, Asignaciones, Subsidios y Subvenciones, y Pensiones y Jubilaciones	0	0	0	0	0	0
Ingresos de los Entes Públicos de los Poderes Legislativo y Judicial, de los Órganos Autónomos y del Sector Paraestatal o Paramunicipal, así como de las Empresas Productivas del Estado	0	0	0	0	0	0
Cuotas y Aportaciones de Seguridad Social	0	0	0	0	0	0
Productos[1]	0	0	0	0	0	0
Ingresos por Venta de Bienes, Prestación de Servicios y Otros Ingresos[3]	0	0	0	0	0	0
Transferencias, Asignaciones, Subsidios y Subvenciones, y Pensiones y Jubilaciones	0	0	0	0	0	0
Ingresos Derivados de Financiamientos	0	0	0	0	0	0
Ingresos Derivados de Financiamientos	0	0	0	0	0	0
TOTAL	69,154,207	46,379,239	115,533,446	109,336,639	99,275,386	30,121,179
				Ingresos excedentes		

[1] Incluye intereses que generan las cuentas bancarias de los entes públicos en productos.

[2] Incluye donativos en efectivo del Poder Ejecutivo, entre otros aprovechamientos.

[3] Se refiere a los ingresos propios obtenidos por los Poderes Legislativo y Judicial, los Órganos Autónomos y las entidades de las administración pública paraestatal y paramunicipal, por sus actividades diversas no inherentes a su operación que generan recursos y que no sean ingresos por venta de bienes o prestación de servicios, tales como donativos en efectivo, entre otros.

INSTITUTO DE PROTECCIÓN CIVIL DEL ESTADO DE TABASCO

CUENTA PÚBLICA

2022



TABASCO

Cuenta Pública 2022						
Estado Analítico del Ejercicio del Presupuesto de Egresos						
Clasificación por Objeto del Gasto (Capítulo y Concepto)						
Del 1 de enero al 31 de diciembre de 2022						
Concepto	Egresos					Subejercicio
	Aprobado	Ampliaciones / (Reducciones)	Modificado	Devengado	Pagado	
	1	2	3 = 1 + 2	4	5	
						6 = 3 - 4
Servicios Personales	49,571,172	1,151,052	50,722,224	51,183,500	51,175,918	-461,276
Remuneraciones al Personal de Carácter Permanente	13,161,293	-133,527	13,027,766	13,177,003	13,177,003	-149,237
Remuneraciones al Personal de Carácter Transitorio	11,500,008	-419,173	11,080,835	11,239,108	11,239,108	-158,273
Remuneraciones Adicionales y Especiales	13,075,955	-723,177	12,352,778	12,387,861	12,387,861	-35,083
Seguridad Social	4,528,570	-1,000,960	3,527,610	3,644,448	3,636,866	-116,838
Otras Prestaciones Sociales y Económicas	6,120,712	3,439,662	9,560,374	9,553,575	9,553,575	6,799
Previsiones	0	0	0	0	0	0
Pago de Estímulos a Servidores Públicos	1,184,634	-11,773	1,172,861	1,181,505	1,181,505	-8,644
Materiales y Suministros	4,658,369	2,635,523	7,293,872	5,781,806	5,417,062	1,512,066
Materiales de Administración, Emisión de Documentos y Artículos Oficiales	493,000	-89,971	403,029	399,882	362,881	3,147
Alimentos y Utensilios	213,000	270,924	483,924	472,594	218,721	11,330
Materias Primas y Materiales de Producción y Comercialización	10,000	-10,000	0	0	0	0
Materiales y Artículos de Construcción y de Reparación	278,350	-29,850	248,500	211,866	211,866	36,634
Productos Químicos, Farmacéuticos y de Laboratorio	267,000	-33,770	233,230	226,841	186,913	6,389
Combustibles, Lubricantes y Aditivos	1,615,000	2,340,731	3,955,731	2,543,880	2,543,880	1,411,851
Vestuario, Blancos, Prendas de Protección y Artículos Deportivos	925,000	-111,180	813,820	813,820	813,820	0
Materiales y Suministros para Seguridad	0	0	0	0	0	0
Herramientas, Refacciones y Accesorios Menores	856,999	298,639	1,155,638	1,112,923	1,078,981	42,715
Servicios Generales	6,061,100	4,546,588	10,607,688	7,919,932	7,611,045	2,687,756
Servicios Básicos	1,970,200	-228,343	1,741,857	1,740,206	1,740,206	1,651
Servicios de Arrendamiento	112,000	266,000	378,000	378,000	378,000	0
Servicios Profesionales, Científicos, Técnicos y Otros Servicios	371,500	4,275,494	4,646,994	2,386,678	2,386,678	2,260,316
Servicios Financieros, Bancarios y Comerciales	350,000	-48,956	301,044	301,044	301,044	0
Servicios de Instalación, Reparación, Mantenimiento y Conservación	1,531,000	356,787	1,887,787	1,563,982	1,255,095	323,805
Servicios de Comunicación Social y Publicidad	0	0	0	0	0	0
Servicios de Traslado y Viáticos	99,000	-13,590	85,410	86,415	86,415	-1,005
Servicios Oficiales	0	0	0	0	0	0
Otros Servicios Generales	1,627,400	-60,804	1,566,596	1,463,607	1,463,607	102,989
Transferencias, Asignaciones, Subsidios y Otras Ayudas	4,505,000	-4,500,000	5,000	0	0	5,000
Transferencias Internas y Asignaciones al Sector Público	0	0	0	0	0	0
Transferencias al Resto del Sector Público	0	0	0	0	0	0
Subsidios y Subvenciones	0	0	0	0	0	0
Ayudas Sociales	5,000	0	5,000	0	0	5,000
Pensiones y Jubilaciones	0	0	0	0	0	0
Transferencias a Fideicomisos, Mandatos y Otros Análogos	0	0	0	0	0	0

PRESUPUESTARIA

INSTITUTO DE PROTECCIÓN CIVIL DEL ESTADO DE TABASCO

Cuenta Pública 2022						
Estado Analítico del Ejercicio del Presupuesto de Egresos						
Clasificación por Objeto del Gasto (Capítulo y Concepto)						
Del 1 de enero al 31 de diciembre de 2022						
Concepto	Egresos					Subejercicio
	Aprobado	Ampliaciones / (Reducciones)	Modificado	Devengado	Pagado	
	1	2	3 = 1 + 2	4	5	6 = 3 - 4
Transferencias a la Seguridad Social	0	0	0	0	0	0
Donativos	0	0	0	0	0	0
Transferencias al Exterior	4,500,000	-4,500,000	0	0	0	0
Bienes Muebles, Inmuebles e Intangibles	4,358,586	41,928,541	46,287,127	41,442,621	32,314,962	4,844,506
Mobiliario y Equipo de Administración	0	599,202	599,202	538,144	101,968	61,058
Mobiliario y Equipo Educacional y Recreativo	0	88,600	88,600	86,014	0	2,586
Equipo e Instrumental Médico y de Laboratorio	0	0	0	0	0	0
Vehículos y Equipo de Transporte	0	33,801,864	33,801,864	29,028,812	21,448,428	4,773,052
Equipo de Defensa y Seguridad	0	0	0	0	0	0
Maquinaria, Otros Equipos y Herramientas	0	11,789,651	11,789,651	11,789,651	10,564,566	0
Activos Biológicos	0	0	0	0	0	0
Bienes Inmuebles	0	0	0	0	0	0
Activos Intangibles	4,358,586	-4,350,776	7,810	0	0	7,810
Inversión Pública	0	0	0	0	0	0
Obra Pública en Bienes de Dominio Público	0	0	0	0	0	0
Obra Pública en Bienes Propios	0	0	0	0	0	0
Proyectos Productivos y Acciones de Fomento	0	0	0	0	0	0
Inversiones Financieras y Otras Provisiones	0	617,534	617,534	0	0	617,534
Inversiones para el Fomento de Actividades Productivas	0	0	0	0	0	0
Acciones y Participaciones de Capital	0	0	0	0	0	0
Compra de Títulos y Valores	0	0	0	0	0	0
Concesión de Préstamos	0	0	0	0	0	0
Inversiones en Fideicomisos, Mandatos y Otros Análogos	0	0	0	0	0	0
Otras Inversiones Financieras	0	0	0	0	0	0
Provisiones para Contingencias y Otras Erogaciones Especiales	0	617,534	617,534	0	0	617,534
Participaciones y Aportaciones	0	0	0	0	0	0
Participaciones	0	0	0	0	0	0
Aportaciones	0	0	0	0	0	0
Convenios	0	0	0	0	0	0
Deuda Pública	0	0	0	0	0	0
Amortización de la Deuda Pública	0	0	0	0	0	0
Intereses de la Deuda Pública	0	0	0	0	0	0
Comisiones de la Deuda Pública	0	0	0	0	0	0
Gastos de la Deuda Pública	0	0	0	0	0	0
Costos por Coberturas	0	0	0	0	0	0

PRESUPUESTARIA



INSTITUTO DE PROTECCIÓN CIVIL DEL ESTADO DE TABASCO

CUENTA PÚBLICA

2022



TABASCO

Cuenta Pública 2022						
Estado Analítico del Ejercicio del Presupuesto de Egresos						
Clasificación por Objeto del Gasto (Capítulo y Concepto)						
Del 1 de enero al 31 de diciembre de 2022						
Concepto	Egresos					Subejercicio
	Aprobado	Ampliaciones / (Reducciones)	Modificado	Devengado	Pagado	
	1	2	3 = 1 + 2	4	5	
Apoyos Financieros	0	0	0	0	0	0
Adeudos de Ejercicios Fiscales Anteriores (ADEFAS)	0	0	0	0	0	0
Total del Gasto	69,156,207	46,379,238	115,533,445	106,327,859	96,518,987	9,205,586

PRESUPUESTARIA

INSTITUTO DE PROTECCIÓN CIVIL DEL ESTADO DE TABASCO

CUENTA PÚBLICA

2022



TABASCO

Cuenta Pública 2022 Estado Analítico del Ejercicio del Presupuesto de Egresos Clasificación Administrativa Del 1 de enero al 31 de diciembre de 2022						
Concepto	Egresos					Subejercicio 6 = 3 - 4
	Aprobado	Ampliaciones / Reducciones	Modificado	Devengado	Pagado	
	1	2	3 = 1 + 2	4	5	
Gasto de Operación de la Coordinación General	69,154,207	46,379,238	115,533,445	106,327,859	96,518,987	9,205,586
Total del Gasto	69,154,207	46,379,238	115,533,445	106,327,859	96,518,987	9,205,586

PRESUPUESTARIA

INSTITUTO DE PROTECCIÓN CIVIL DEL ESTADO DE TABASCO

Cuenta Pública 2022 Estado Analítico del Ejercicio del Presupuesto de Egresos Clasificación Administrativa Del 1 de enero al 31 de diciembre de 2022						
Concepto	Egresos					Subejercicio 6 = 3 - 4
	Aprobado	Ampliaciones y Reducciones	Modificado	Devengado	Pagado	
	1	2	3 = 1 + 2	4	5	
Poder Ejecutivo	0	0	0	0	0	0
Poder Legislativo	0	0	0	0	0	0
Poder Judicial	0	0	0	0	0	0
Órganos Autónomos	0	0	0	0	0	0
Total del Gasto	0	0	0	0	0	0

PRESUPUESTARIA



INSTITUTO DE PROTECCIÓN CIVIL DEL ESTADO DE TABASCO

Cuenta Pública 2022						
Estado Analítico del Ejercicio del Presupuesto de Egresos						
Clasificación Administrativa						
Del 1 de enero al 31 de diciembre de 2022						
Concepto	Egresos					Subejercicio
	Aprobado	Ampliaciones / Reducciones	Modificado	Devengado	Pagado	
	1	2	3 = 1 + 2	4	5	
Entidades Paraestatales y Fideicomisos No Empresariales y No Financieros	69,154,207	46,379,238	115,533,445	106,327,859	96,518,987	9,205,586
Instituciones Públicas de la Seguridad Social	0	0	0	0	0	0
Entidades Paraestatales Empresariales No Financieras con Participación Estatal Mayoritaria	0	0	0	0	0	0
Fideicomisos Empresariales No Financieros con Participación Estatal Mayoritaria	0	0	0	0	0	0
Entidades Paraestatales Empresariales Financieras Monetarias con Participación Estatal Mayoritaria	0	0	0	0	0	0
Entidades Paraestatales Empresariales Financieras No Monetarias con Participación Estatal Mayoritaria	0	0	0	0	0	0
Fideicomisos Financieros Públicos con Participación Estatal Mayoritaria	0	0	0	0	0	0
Total del Gasto	69,154,207	46,379,238	115,533,445	106,327,859	96,518,987	9,205,586


PRESUPUESTARIA



INSTITUTO DE PROTECCIÓN CIVIL DEL ESTADO DE TABASCO

Cuenta Pública 2022						
Estado Analítico del Ejercicio del Presupuesto de Egresos						
Clasificación Funcional (Finalidad y Función)						
Del 1 de enero al 31 de diciembre de 2022.						
Concepto	Egresos					Subejercicio 6 = 3 - 4
	Aprobado	Ampliaciones / Reducciones	Modificado	Devengado	Pagado	
	1	2	3 = 1 + 2	4	5	
Gobierno	0	0	0	0	0	0
Legislación	0	0	0	0	0	0
Justicia	0	0	0	0	0	0
Coordinación de la Política de Gobierno	0	0	0	0	0	0
Relaciones Exteriores	0	0	0	0	0	0
Asuntos Financieros y Hacendarios	0	0	0	0	0	0
Seguridad Nacional	0	0	0	0	0	0
Asuntos de Orden Público y de Seguridad Interior	0	0	0	0	0	0
Otros Servicios Generales	0	0	0	0	0	0
Desarrollo Social	69,154,207	46,379,238	115,533,445	106,327,859	96,518,987	9,205,586
Protección Ambiental	0	0	0	0	0	0
Vivienda y Servicios a la Comunidad	0	0	0	0	0	0
Salud	0	0	0	0	0	0
Recreación, Cultura y Otras Manifestaciones Sociales	0	0	0	0	0	0
Educación	0	0	0	0	0	0
Protección Social	69,154,207	46,379,238	115,533,445	106,327,859	96,518,987	9,205,586
Otros Asuntos Sociales	0	0	0	0	0	0
Desarrollo Económico	0	0	0	0	0	0
Asuntos Económicos, Comerciales y laborales en General	0	0	0	0	0	0
Agropecuaria, Silvicultura, Pesca y Caza	0	0	0	0	0	0
Combustibles y Energía	0	0	0	0	0	0
Minería, Manufacturas y Construcción	0	0	0	0	0	0
Transporte	0	0	0	0	0	0
Comunicaciones	0	0	0	0	0	0
Turismo	0	0	0	0	0	0
Ciencia, Tecnología e Innovación	0	0	0	0	0	0
Otras Industrias y Otros Asuntos Económicos	0	0	0	0	0	0
Otras no Clasificadas en Funciones Anteriores	0	0	0	0	0	0
Transacciones de la Deuda Pública / Costo Financiero de la Deuda	0	0	0	0	0	0
Transferencias, Participaciones y Aportaciones entre Diferentes Niveles y Ordenes de Gobierno	0	0	0	0	0	0
Saneamiento del Sistema Financiero	0	0	0	0	0	0
Adeudos de Ejercicios Fiscales Anteriores	0	0	0	0	0	0
Total del Gasto	69,154,207	46,379,238	115,533,445	106,327,859	96,518,987	9,205,586

PRESUPUESTARIA



INSTITUTO DE PROTECCIÓN CIVIL DEL ESTADO DE TABASCO

CUENTA PÚBLICA

2022



TABASCO

Cuenta Pública 2022						
Estado Analítico del Ejercicio del Presupuesto de Egresos						
Clasificación Económica (por tipo de Gasto)						
Del 1 de enero al 31 de diciembre de 2022						
Concepto	Egresos					Subejercicio
	Aprobado	Ampliaciones / Reducciones	Modificado	Devengado	Pagado	
	1	2	3 = 1 + 2	4	5	
						6 = 3 - 4
Gasto Corriente	64,795,621	3,833,164	68,628,785	64,885,239	64,204,026	3,743,546
Gasto de Capital	4,358,586	42,546,074	46,904,660	41,442,620	32,314,961	5,462,040
Amortización de la Deuda y Disminución de Pasivos	0	0	0	0	0	0
Pensiones y Jubilaciones	0	0	0	0	0	0
Participaciones	0	0	0	0	0	0
Total del Gasto	69,154,207	46,379,238	115,533,445	106,327,859	96,518,987	9,205,586

PRESUPUESTARIA

INSTITUTO DE PROTECCIÓN CIVIL DEL ESTADO DE TABASCO

CUENTA PÚBLICA

2022



Cuenta Pública 2022 Endeudamiento Neto Del 1 de enero al 31 de diciembre de 2022			
Identificación de Crédito o Instrumento	Contratación/Colocación	Amortización	Endeudamiento Neto
	A	B	C = A - B
Créditos Bancarios			
No se tiene Otros Créditos Bancarios	0	0	0
Total Créditos Bancarios	0	0	0
Otros instrumentos de Deuda			
No se tiene Otros Instrumentos de Deuda	0	0	0
Total Otros Instrumentos de Deuda	0	0	0
TOTAL	0	0	0

PRESUPUESTARIA

INSTITUTO DE PROTECCIÓN CIVIL DEL ESTADO DE TABASCO

CUENTA PÚBLICA
2022



Cuenta Pública 2022 Intereses de la Deuda Del 1 de enero al 31 de diciembre de 2022		
Identificación de Crédito o Instrumento	Devengado	Pagado
Créditos Bancarios		
No se tiene Intereses de Otros Créditos Bancarios	0	0
Total de Intereses de Créditos Bancarios	0	0
Otros Instrumentos de Deuda		
No se tiene Intereses de Otros Instrumentos de Deuda	0	0
Total de Intereses de Otros Instrumentos de Deuda	0	0
TOTAL	0	0

PRESUPUESTARIA

INSTITUTO DE PROTECCIÓN CIVIL DEL ESTADO DE TABASCO

Cuenta Pública 2022
Indicadores de Postura Fiscal
Del 1 de enero al 31 de diciembre de 2022

Concepto	Estimado	Devengado	Pagado ³
I. Ingresos Presupuestarios (I = 1 + 2)	69,154,207	109,336,639	99,275,386
1. Ingresos del Gobierno de la Entidad Federativa ¹	0	0	0
2. Ingresos del Sector Paraestatal ¹	69,154,207	109,336,639	99,275,386
II. Egresos Presupuestarios (II = 3 + 4)	69,154,207	106,327,859	96,518,987
3. Egresos del Gobierno de la Entidad Federativa ²	0	0	0
4. Egresos del Sector Paraestatal ²	69,154,207	106,327,859	96,518,987
III. Balance Presupuestario (Superávit o Déficit) (III = I - II)	0	3,008,780	2,756,399

Concepto	Estimado	Devengado	Pagado ³
III. Balance Presupuestario (Superávit o Déficit)	0	3,008,780	2,756,399
IV. Intereses, Comisiones y Gastos de la Deuda	0	0	0
V. Balance Primario (Superávit o Déficit) (V = III - IV)	0	3,008,780	2,756,399

Concepto	Estimado	Devengado	Pagado ³
A. Financiamiento	0	0	0
B. Amortización de la Deuda	0	0	0
C. Endeudamiento ó Desendeudamiento (C = A - B)	0	0	0

¹ Los Ingresos que se presentan son los ingresos presupuestario totales sin incluir los ingresos por financiamientos. Los Ingresos del Gobierno de la Entidad Federativa corresponden a los del Poder Ejecutivo, Legislativo Judicial y Autónomos

² Los egresos que se presentan son los egresos presupuestarios totales sin incluir los egresos por amortización. Los egresos del Gobierno de la Entidad Federativa corresponden a los del Poder Ejecutivo, Legislativo, Judicial y Órganos Autónomos

³ Para Ingresos se reportan los ingresos recaudados; para egresos se reportan los egresos pagados



INSTITUTO DE PROTECCIÓN CIVIL DEL ESTADO DE TABASCO

Cuenta Pública 2022 Gasto por Categoría Programática Del 1 de enero al 31 de diciembre de 2022						
Concepto	Egresos					Subejercicio 6 = 3 - 4
	Aprobado	Ampliaciones / Reducciones	Modificado	Devengado	Pagado	
	1	2	3 = 1 + 2	4	5	
Programas	69,154,207	46,379,238	115,533,445	106,327,859	96,518,987	9,205,586
Subsidios: Sectores Social y Privado o Entidades Federativas y Municipios	0	0	0	0	0	0
Sujetos a Reglas de Operación	0	0	0	0	0	0
Otros Subsidios	0	0	0	0	0	0
Desempeño de las Funciones	69,154,207	46,379,238	115,533,445	106,327,859	96,518,987	9,205,586
Prestación de Servicios Públicos	69,154,207	46,379,238	115,533,445	106,327,859	96,518,987	9,205,586
Provisión de Bienes Públicos	0	0	0	0	0	0
Planeación, Seguimiento y Evaluación de Políticas Públicas	0	0	0	0	0	0
Promoción y Fomento	0	0	0	0	0	0
Regulación y Supervisión	0	0	0	0	0	0
Funciones de las Fuerzas Armadas (Únicamente Gobierno Federal)	0	0	0	0	0	0
Específicos	0	0	0	0	0	0
Proyectos de Inversión	0	0	0	0	0	0
Administrativos y de Apoyo	0	0	0	0	0	0
Apoyo al Proceso Presupuestario y para Mejorar la Eficiencia Institucional	0	0	0	0	0	0
Apoyo a la Función Pública y al Mejoramiento de la Gestión	0	0	0	0	0	0
Operaciones Ajenas	0	0	0	0	0	0
Compromisos	0	0	0	0	0	0
Obligaciones de Cumplimiento de Resolución Jurisdiccional	0	0	0	0	0	0
Desastres Naturales	0	0	0	0	0	0
Obligaciones	0	0	0	0	0	0
Pensiones y Jubilaciones	0	0	0	0	0	0
Aportaciones a la Seguridad Social	0	0	0	0	0	0
Aportaciones a Fondos de Estabilización	0	0	0	0	0	0
Aportaciones a Fondos de Inversión y Reestructura de Pensiones	0	0	0	0	0	0
Programas de Gastos Federalizado (Gobierno Federal)	0	0	0	0	0	0
Gasto Federalizado	0	0	0	0	0	0
Participaciones a Entidades Federativas y Municipios	0	0	0	0	0	0
Costo Financiero, Deuda o Apoyos a Deudores y Ahorradores de la Banca	0	0	0	0	0	0
Adeudos de Ejercicios Fiscales Anteriores	0	0	0	0	0	0
Total del Gasto	69,154,207	46,379,238	115,533,445	106,327,859	96,518,987	9,205,586

PROGRAMÁTICA

PROGRAMAS Y PROYECTOS DE INVERSIÓN

El presente Instituto de Protección Civil del Estado de Tabasco (IPCET) durante el ejercicio 2022, tuvo un proyecto de inversión denominado U093 Fondo para Entidades Federativas y Municipios Productores de Hidrocarburos por un monto autorizado de \$18,229,361.63, con un refrendo correspondiente al ejercicio 2021 por \$31,112,489.12 aplicándose solamente \$29,884,309.11 habiendo una reducción presupuestal por \$1,228,180.01 no ejercido. Quedando un monto total de \$8,605,469.28 de órdenes de pago pendientes con tipo de gasto corriente y con una solicitud de reducción presupuestal de \$5,028,552.35.



INDICADORES DE RESULTADOS

1101- Instituto de Protección Civil del Estado de Tabasco

PROGRAMA PRESUPUESTARIO

k032- Equipamiento para la prestación de los servicios de protección civil.

DEFINICION DE PROGRAMA RECURSO FEDERAL EJERCICIO 2022

RESUMEN NARRATIVO

Contribuir a impulsar el desarrollo y consolidación de infraestructura y equipamiento del instituto de protección civil y de los municipios, mediante equipamiento moderno y suficiente. SUPUESTO

Las nuevas administraciones continúan con las áreas de trabajo y de servicios en materia de protección civil y gestión de riesgo.

INDICADOR

Porcentaje del programa de renovación del equipamiento del instituto de protección civil tabasco.

PROGRAMÁTICA



Mide el grado de renovación del equipamiento de las bases de bomberos y centros regionales coordinados por el instituto de protección civil del estado de tabasco.

PROPOSITO

RESUMEN NARRATIVO

Los cuerpos o servicios de protección civil cuentan con equipamiento moderno y suficiente para la eficaz atención de emergencias

SUPUESTO

No se presentan actos de rapiña o vandalismo en las áreas operativas.

INDICADOR

Porcentaje de modernización de las áreas operativas de las bases de bomberos.

Mide las áreas operativas atendidas para su modernización de las bases de bomberos del IPCET.



1101-Instituto de Protección Civil del Estado de Tabasco

PROGRAMA PRESUPUESTARIO

k032- Equipamiento para la prestación de los servicios de protección civil

INDICADORES DE COMPONENTES Y ACTIVIDADES COMPONENTE C01

RESUMEN NARRATIVA

Equipos de protección personal a cuerpos de bomberos entregados.

SUPUESTO

Los equipos de protección personal cumplen en los estándares requeridos en los eventos donde son utilizados.

INDICADOR

Porcentaje de equipos de protección personal entregados.

PROGRAMÁTICA

054



Mide la actualización de los equipos de protección personal con los estándares requeridos entregados.

RESUMEN NARRATIVO

Adquisición de equipamiento de protección personal.

SUPUESTO

INDICADOR

Porcentaje del avance financiero del equipamiento de protección personal.

Mide el proceso financiero de la adquisición de los equipamientos de protección personal del IPCET

1101- Instituto De Protección Civil Del Estado De Tabasco

PROGRAMA PRESUPUESTARIO

PROGRAMÁTICA

055



k032- Equipamiento para la prestación de los servicios de protección civil-2022

DEFINICION

Comprende el gasto para adquirir equipo, mobiliario e instrumental necesario para la prestación de los servicios para la protección civil. Tales como equipos de bombeo, equipos de protección personal, equipos de geoposicionamiento para las unidades de inspección en visitas de inspección, entre otros.

RECURSO FEDERAL PROPOSITO

Los cuerpos o servicios de protección civil cuentan con equipamiento moderno y suficiente para la eficaz atención de emergencia

FIN

Contribuir a impulsar el desarrollo y consolidación de infraestructura y equipamiento del instituto de protección civil y de los municipios mediante equipamiento moderno y suficiente

NIVEL FIN

PROGRAMÁTICA

056



RESUMEN NARRATIVO

Contribuir a impulsar y consolidación de infraestructura y equipamiento del instituto de protección civil y de los municipios, mediante equipo moderno y suficiente

DATOS Y CARACTERISTICAS DE INDICADOR NOMBRE DEL INDICADOR

Porcentaje del programa de renovación del equipamiento del instituto de protección civil

DESCRIPCION


Mide el grado de renovación del equipamiento de las bases de bomberos y centro regionales coordinados por el instituto de protección civil del estado de tabasco

RESUMEN NARRATIVO

Los cuerpo o servicios de protección civil cuentan con equipamiento moderno y suficiente para la eficaz atención de emergencias

DATOS Y CARACTERISTICAS DE INDICADOR NOMBRE DEL INDICADOR

Porcentaje de modernización de las áreas operativas de las bases de bomberos



INSTITUTO DE PROTECCIÓN CIVIL DEL ESTADO DE TABASCO

DESCRIPCIÓN

Mide las áreas operativas atendidas para su modernización de las bases del IPCET.

UNIDAD RESPONSABLE

1101- Instituto De Protección Civil Del Estado De Tabasco

PROGRAMA PRESUPUESTARIO

E018- PROTECCION CIVIL DEFINICION DE PROGRAMA RECURSO FEDERAL EJERCICIO 2022

INDICADORES DE PROGRAMA FIN

RESUMEN NARRATIVO

PROGRAMÁTICA

058



Contribuir a promover y fortalecer la cultura de la prevención y autoprotección con el propósito de garantizar la seguridad de las personas y mitigar los efectos adversos de posibles riesgos y desastres mediante un sistema permanente de prevención, gestión evaluación y reconstrucción con enfoque de gestión integral.

SUPUESTO

Población interesada en los programadas de gestión integral del riesgo. INDICADOR

Porcentaje de programas de gestión integral de riesgo.

Este indicador mide el número de programa con enfoque reactivos entre el número de programas con enfoque reactivos entre el número de programas preventivos ante un fenómeno perturbador.

TIPO-DIMENSION-FRECUENCIA GESTION-EFICIENCIA-SEMESTRAL METODO CALCULO

PORCENTUAL

*FORMULA Y VARIABLES (NPGIR/TPGIR) *100*

- NPGIR =Numero de programas de gestión integral de riesgo
- TPGIR = Total del programa de gestión integral de riesgo programados

UNIDAD DE MEDIDA

RESUMEN NARRATIVO PROPOSITO

PROGRAMÁTICA



La población de tabasco cuenta con un sistema permanente gestión, evolución, y reconstrucción de gestión integral de riesgo

SUPUESTO

Se cuenta con la difusión de los medios de comunicación, en tareas de promoción de la cultura de protección civil.

INDICADOR

Porcentaje del sistema de gestión integral de riesgo

Este indicador mide rotas las acciones de gestión integral del riesgo demandadas

TIPO-DIMENSION-FRECUENCIA ESTRATEGICO- EFICACIA-ANUAL METODO DE CALCULO PORCENTUAL

*FORMULA Y VARIABLES (NAGIRD/TAGIRE) *100*

- NAGIRD = Numero de acciones de gestión integral de riesgo demandadas
- TAGIRE = total de acciones de gestión integral de riesgo ejecutadas

UNIDAD RESPONSABLE

PROGRAMÁTICA



1101- Instituto De Protección Civil Del Estado De Tabasco

PROGRAMA PRESUPUESTARIO E028- PROTECCION CIVIL INDICADORES DE COMPONENTES Y ACTIVIDADES

RESUMEN NARRATIVO

Capacitaciones en materia de protección civil y gestión integral de riesgo proporcionados

SUPUESTO

La población capacitada aplica lo aprendido

INDICADOR


Porcentaje de capacitaciones en gestión integral de riesgo. Este indicador mide el número de capacitaciones en gestión integral de riesgo impartidas

TIPO-DIMENSION-FRECUENCIA GESTION-EFICACIA-SEMESTRAL METODO DE CALCULO PORCENTUAL

*FORMULA Y VARIABLES (NCR/CP) *100*

- NCR = Numero de capacitaciones realizadas

PROGRAMÁTICA



- CP = Capacitaciones programadas

RESUMEN NARRATIVO

Promoción y difusión de eventos

SUPUESTO INDICADOR

Porcentaje de anuncios de protección civil

Este indicador mide anuncios emitidos de protección civil

*FORMULA Y VARIABLES (NAD/TAP) *100*

- NAD= Numero de anuncios difundido
- TAP = total de anuncios programados

ACTIVIDAD C0102



RESUMEN NARRATIVO

Población capacitada en temas de gestión integral de riesgo

SUPUESTO INDICADOR

Porcentaje de personas capacitados en temas de gestión integral del riesgo

Este indicador mide el total de personas adiestradas en protección civil

TIPO-DIMENSION-FRECUENCIA GESTION-EFICACIA-TRIMESTRAL METODO DE CALCULO PORCENTUAL

*FORMULA Y VARIABLES (NAC/TAP) *100*

- NAC = NÚMERO DE ASISTENTES CAPACITADOS
- TAP = TOTAL DE ASISTENTES PROGRAMADO UNIDAD RESPONSABLE

1101 - Instituto De Protección Civil Del Estado De Tabasco

PROGRAMÁTICA



INSTITUTO DE PROTECCIÓN CIVIL DEL ESTADO DE TABASCO

PROGRAMA

E028 - protección civil - 2022

DEFINICION

Contempla las actividades operativas y de capacitación relacionadas con la protección de la ciudadanía en temas de gestión integral de riesgo para adoptar medidas de preventivas ante fenómenos perturbadores.


RECURSOS MIXTO PROPOSITO

La población de tabasco cuenta con un sistema permanente gestión evaluación y reconstrucción con enfoque de gestión integral del riesgo

FIN

Contribuir a promover y fortalecer la cultura de la prevención y autoprotección con el propósito de garantizar la seguridad de las personas y mitigar los efectos adversos de posibles riesgos y desastres mediante un sistema permanente de prevención, gestión, evaluación y reconstrucción con enfoque de gestión integral del riesgo.

PROGRAMÁTICA



NIVEL FIN

RESUMEN

NARRATIVO

Contribuir a promover y fortalecer la cultura de la prevención y autoprotección con el propósito de garantizar la seguridad de las personas y mitigar los efectos adversos de posibles riesgos y desastres mediante un sistema permanente de prevención gestión evaluación y reconstrucción con enfoque de gestión integral de riesgo.

1101- Instituto De Protección Civil Del Estado De Tabasco

PROGRAMA PRESUPUESTARIO


E060- PREVENION INTEGRAL DE RIESGO DEFINICION DE PROGRAMA

EJERCICIO 2022

INDICADORES DE PROGRAMA FIN

PROGRAMÁTICA

065



RESUMEN NARRATIVO

Contribuir a promover y fortalecer la cultura de la prevención y autoprotección con el propósito de garantizar la seguridad de las personas y mitigar los efectos adversos de posibles riesgos y desastres mediante programas en las comunidades altamente resilientes ante la presencia de un fenómeno perturbador

SUPUESTO

Las comunidades tienen la capacidad de respuesta ante fenómenos perturbadores.

INDICADOR

Porcentaje de cobertura estatal con programas preventivos en comunidades

Este indicador mide la cobertura de los programas preventivos en el estado de Tabasco

TIPO-DIMENSION-FRECUENCIA ESTRATEGICO-EFICACIA-ANUAL METODO CALCULO PORCENTUAL

*FORMULA Y VARIABLES (NPPG/NPPR) *100*

• NPPG = Numero de programas preventivos realizados



◦ NPPR = número de programas preventivos gestionados

UNIDAD DE MEDIDA

Resultado

PROGRAMAS

UNIDAD RESPONSABLE

1101- Instituto De Protección Civil Del Estado De Tabasco

PROGRAMA PRESUPUESTARIO E018- PROTECCION CIVIL INDICADORES DE COMPONENTES Y ACTIVIDADES COMPONENTE RESUMEN NARRATIVO


Capitaciones en materia de protección civil y gestión integral de riesgo proporcionados

SUPUESTO

La población capacitada aplica lo aprendido

PROGRAMÁTICA

067



INDICADOR

Porcentaje de capacitaciones en gestión integral de riesgo

Este indicador mide el número de capacitaciones en gestión integral de riesgo impartidas

TIPO-DIMENSION-FRECUENCIA GESTION-EFICACIA-SEMESTRAL METODO DE CALCULO PROCENTUAL

*FORMULA Y VARIABLES (NCR/CP)*100*

- NCR = Numero de capacitaciones realizadas
- CP = Capacitaciones programadas

UNIDAD DE MEDIDA

Resultados

CURSOS

RESUMEN NARRATIVO

PROGRAMÁTICA



Promoción y difusión de eventos

SUPUESTO INDICADOR

Porcentaje de anuncios de protección civil

Este indicador mide anuncios emitidos de protección civil

TIPO-DIMENSION-FRECUENCIA GESTION-EFICACIA-SEMESTRAL

METODO DE CALCULO PORCENTUAL

*FORMULA Y VARIABLES (NAD/TAP) *100*

- NAD = Numero de anuncios difundido
- TAP = total de anuncios programados

UNIDAD DE MEDIDA

Resultados



DIFUSIONES

RESUMEN NARRATIVO

Población capacitada en temas de gestión integral de riesgo

SUPUESTO INDICADOR

Porcentaje de personas capacitados en temas de gestión integral del riesgo

Este indicador mide el total de personas adiestradas en protección civil

TIPO-DIMENSION-FRECUENCIA GESTION-EFICACIA-TRIMESTRAL METODO DE CALCULO PROCENTUAL

*FORMULA Y VARIABLES (NAC/TAP) *100*

- NAC = NÚMERO DE ASISTENTES CAPACITADOS
- TAP = TOTAL DE ASISTENTES

PROGRAMADO UNIDAD DE MEDIDA

Resultados

PROGRAMÁTICA

070



INSTITUTO DE PROTECCIÓN CIVIL DEL ESTADO DE TABASCO

ASISTENTES

1101- Instituto De Protección Civil Del Estado De Tabasco

PROGRAMA PRESUPUESTARIO E028- PROTECCION CIVIL

1101 - Instituto De Protección Civil Del Estado De Tabasco

PROGRAMA

E028 - protección civil - 1020

DEFINICION

PROGRAMÁTICA

071



INSTITUTO DE PROTECCIÓN CIVIL DEL ESTADO DE TABASCO

Contempla las actividades operativas y de capacitación relacionadas con la protección de la ciudadanía en temas de gestión integral de riesgo para adoptar medidas de preventivas ante fenómenos perturbadores.

RECURSOS MIXTO PROPOSITO

La población de tabasco cuenta con un sistema permanente gestión evaluación y reconstrucción con enfoque de gestión integral del riesgo


FIN

Contribuir a promover y fortalecer la cultura de la prevención y autoprotección con el propósito de garantizar la seguridad de las personas y mitigar los efectos adversos de posibles riesgos y desastres mediante un sistema permanente de prevención, gestión, evaluación y reconstrucción con enfoque de gestión integral del riesgo.

NIVEL

FIN

RESUMEN NARRATIVO



INSTITUTO DE PROTECCIÓN CIVIL DEL ESTADO DE TABASCO



Contribuir a promover y fortalecer la cultura de la prevención y autoprotección con el propósito de garantizar la seguridad de las personas y mitigar los efectos adversos de posibles riesgos y desastres mediante un sistema permanente de prevención gestión evaluación y reconstrucción con enfoque de gestión integral de riesgo.

1101- Instituto De Protección Civil Del Estado De Tabasco

PROGRAMA PRESUPUESTARIO

E060- PREVENCIÓN INTEGRAL DE RIESGO DEFINICIÓN DE PROGRAMA

RECURSO FEDERAL EJERCICIO 2022

INDICADORES DE PROGRAMA FIN

RESUMEN NARRATIVO

Contribuir a promover y fortalecer la cultura de la prevención y autoprotección con el propósito de garantizar la seguridad de las personas y mitigar los efectos adversos de posibles riesgos y desastres mediante programas en las comunidades altamente resilientes ante la presencia de un fenómeno perturbador

SUPUESTO

PROGRAMÁTICA

Las comunidades tienen la capacidad de respuesta ante fenómenos perturbadores. INDICADOR

Porcentaje de cobertura estatal con programas preventivos en comunidades

Este indicador mide la cobertura de los programas preventivos en el estado de tabasco

TIPO-DIMENSION-FRECUENCIA ESTRATEGICO-EFICACIA-ANUAL METODO CALCULO

PORCENTUAL

*FORMULA Y VARIABLES (NPPG/NPPR) *100*

- NPPG = Numero de programas preventivos realizados
- NPPR = número de programas preventivos gestionados

UNIDAD DE MEDIDA

Resultado

PROGRAMAS



RESUMEN NARRATIVO PROPOSITO

La población del estado de tabasco cuenta con programas en las comunidades altamente resilientes ante la presencia de un fenómeno perturbador

SUPUESTO

Comunidades resilientes aplican los programas preventivos adecuadamente. INDICADOR

PORCENTAJE DE COMUNIDADES VULNERABLES

MIDE EL TOTAL DE COMUNIDADES EN ZONAS VULNERABLES CONTRA COMUNIDADES RESILIENTES ANTE LA PRESENCIA DE UN FENÓMENO PERTURBADOR TIPO-DIMENSION-FRECUENCIA

ESTRATEGICO-EFICACIA-ANUAL METODO DE CALCULO PORCENTUAL

*FORMULA Y VARIABLES (CVDPP/CIPP) *100*

- CVDPP = comunidades vulnerables que demandan programas preventivos
- CIPP = comunidades que implementan programas preventivos



INSTITUTO DE PROTECCIÓN CIVIL DEL ESTADO DE TABASCO

UNIDADES DE MEDIDA Resultado

PROGRAMAS

UNIDAD RESPONSABLE

1101- Instituto De Protección Civil Del Estado De Tabasco

PROGRAMA PRESUPUESTARIO E060- PREVENCIÓN INTEGRAL

INDICADORES DE COMPONENTES Y ACTIVIDADES RESUMEN NARRATIVO

Acciones de mitigación no estructural implementadas

SUPUESTO

Las comunidades implementan obras de mitigación para la alerta temprana. INDICADOR

Porcentaje de avance de estudios preventivos realizados.

Mide estudios preventivos implementados como obra de mitigación no estructural en las comunidades.

PROGRAMÁTICA

076



TIPO-DIMENSION-FRECUENCIA GESTION-EFICACIA-SEMESTRAL METODO DE CALCULO PORCENTUAL

FORMULA Y VARIABLES (EPPC/EPRC) *100

- EPPC = estudios preventivos programados en comunidades
- EPRC = estudios preventivos realizados en comunidades

UNIDAD DE MEDIDA

Resultados

EVIDENCIAS


RESUMEN NARRATIVO

Avances de estudios preventivos no estructurales aplicados en las comunidades vulnerables. SUPUESTO

INDICADOR

Porcentaje de avances de estudios preventivos.

PROGRAMÁTICA



Mide los avances de estudios preventivos en comunidades vulnerables. TIPO-DIMENSION-FRECUENCIA

GESTION-EFICACIA-TRIMESTRAL METODO DE CALCULO PORCENTUAL

*FORMULA Y VARIABLES (EEPCR/EEPCP) *100*

- EEPCR = Etapas de estudio preventivos en comunidades programadas
- EEPCP = Etapas de estudios preventivos en comunidades realizadas

1101 - Instituto De Protección Civil Del Estado De Tabasco

PROGRAMA

E060 - PREVENCIÓN INTEGRAL DE RIESGO - 2022

DEFINICIÓN

Incluye estudios y programas de prevención que contribuyan a la reducción para fortalecer la resiliencia a partir de las identificaciones de vulnerabilidades, mediante el mejoramiento de las capacidades de respuesta de la población.

PROGRAMÁTICA



RECURSOS FEDERAL PROPOSITO

La población de tabasco cuenta con programas en las comunidades altamente resilientes ante la presencia de un fenómeno perturbador.

FIN

Contribuir a promover y fortalecer la cultura de la prevención y autoprotección con el propósito de garantizar la seguridad de las personas y mitigar los efectos adversos de posibles riesgos y desastres mediante programas en las comunidades altamente resilientes ante la presencia de un fenómeno perturbador.

NIVEL

FIN

RESUMEN NARRATIVO

Contribuir a promover y fortalecer la cultura de la prevención y autoprotección con el propósito de garantizar la seguridad de las personas y mitigar los efectos adversos de posibles riesgos y desastres mediante un sistema permanente de prevención gestión evaluación y reconstrucción con enfoque de gestión integral de riesgo.



INSTITUTO DE PROTECCIÓN CIVIL DEL ESTADO DE TABASCO

CUENTA PÚBLICA

2022



Cuenta Pública 2022
Estado de Situación Financiera Detallado - LDF
Al 31 de diciembre de 2021 y al 31 de diciembre de 2022
(PESOS)

Concepto	31 de diciembre 2022	31 de diciembre 2021	Concepto	31 de diciembre 2022	31 de diciembre 2021
ACTIVO			PASIVO		
Activo Circulante			Activo Circulante		
a. Efectivo y Equivalentes (a=a1+a2+a3+a4+a5+a6+a7)	5,029,120	1,311,375	a. Cuentas por Pagar a Corto Plazo (a=a1+a2+a3+a4+a5+a6+a7+a8+a9)	11,120,648	6,847,912
a1) Efectivo	0	0	a1) Servicios Personales por Pagar a Corto Plazo	0	0
a2) Bancos/Tesorería	5,029,120	1,311,375	a2) Proveedores por Pagar a Corto Plazo	11,120,384	6,847,912
a3) Bancos/Dependencias y Otros	0	0	a3) Contratistas por Obras Públicas por Pagar a Corto Plazo	0	0
a4) Inversiones Temporales (Hasta 3 meses)	0	0	a4) Participaciones y Aportaciones por Pagar a Corto Plazo	0	0
a5) Fondos con Afección Específica	0	0	a5) Transferencias Otorgadas por Pagar a Corto Plazo	0	0
a6) Depósitos de Fondos de Terceros en Garantía y/o Administración	0	0	a6) Intereses, Comisiones y Otros Gastos de la Deuda Pública por Pagar a Corto Plazo	0	0
a7) Otros Efectivos y Equivalentes	0	0	a7) Retenciones y Contribuciones por Pagar a Corto Plazo	0	0
b. Derechos a Recibir Efectivo o Equivalentes (b=b1+b2+b3+b4+b5+b6+b7)	52,009,172	55,828,501	a8) Devoluciones de la Ley de Ingresos por Pagar a Corto Plazo	0	0
b1) Inversiones Financieras de Corto Plazo	0	0	a9) Otras Cuentas por Pagar a Corto Plazo	264	0
b2) Cuentas por Cobrar a Corto Plazo	10,061,252	1,966,235	b. Documentos por Pagar a Corto Plazo (b=b1+b2+b3)	0	0
b3) Deudores Diversos por Cobrar a Corto Plazo	0	0	b1) Documentos Comerciales por Pagar a Corto Plazo	0	0
b4) Ingresos por Recuperar a Corto Plazo	0	0	b2) Documentos con Contratistas por Obras Públicas por Pagar a Corto Plazo	0	0
b5) Deudores por Anticipos de la Tesorería a Corto Plazo	0	0	b3) Otros Documentos por Pagar a Corto Plazo	0	0
b6) Préstamos Otorgados a Corto Plazo	0	0	c. Porción a Corto Plazo de la Deuda Pública a Largo Plazo (c=c1+c2)	0	0
b7) Otros Derechos a Recibir Efectivo o Equivalentes a Corto Plazo	41,947,920	53,862,266	c1) Porción a Corto Plazo de la Deuda Pública	0	0
c. Derechos a Recibir Bienes o Servicios (c=c1+c2+c3+c4+c5)	0	0	c2) Porción a Corto Plazo de Arrendamiento Financiero	0	0
c1) Anticipo a Proveedores por Adquisición de Bienes y Prestación de Servicios a Corto Plazo	0	0	d. Títulos y Valores a Corto Plazo	0	0
c2) Anticipo a Proveedores por Adquisición de Bienes Inmuebles y Muebles a Corto Plazo	0	0	e. Pasivos Diferidos a Corto Plazo (e=e1+e2+e3)	0	0
c3) Anticipo a Proveedores por Adquisición de Bienes Intangibles a Corto Plazo	0	0	e1) Ingresos Cobrados por Adelantado a Corto Plazo	0	0
c4) Anticipo a Contratistas por Obras Públicas a Corto Plazo	0	0	e2) Intereses Cobrados por Adelantado a Corto Plazo	0	0
c5) Otros Derechos a Recibir Bienes o Servicios a Corto Plazo	0	0	e3) Otros Pasivos Diferidos a Corto Plazo	0	0
d. Inventarios (d=d1+d2+d3+d4+d5)	0	0	f. Fondos y Bienes de Terceros en Garantía y/o Administración a Corto Plazo (f=f1+f2+f3+f4+f5+f6)	0	0
d1) Inventario de Mercancías para Venta	0	0	f1) Fondos en Garantía a Corto Plazo	0	0
d2) Inventario de Mercancías Terminadas	0	0	f2) Fondos en Administración a Corto Plazo	0	0
d3) Inventario de Mercancías en Proceso de Elaboración	0	0	f3) Fondos Contingentes a Corto Plazo	0	0
d4) Inventario de Materias Primas, Materiales y Suministros para Producción	0	0	f4) Fondos de Fideicomisos, Mandatos y Contratos Análogos a Corto Plazo	0	0
d5) Bienes en Tránsito	0	0	f5) Otros Fondos de Terceros en Garantía y/o Administración a Corto Plazo	0	0
e. Almacenes	1,143,373	1,540,768	f6) Valores y Bienes en Garantía a Corto Plazo	0	0
f. Estimación por Pérdida o Deterioro de Activos Circulantes (f=f1+f2)	0	0	g. Provisiones a Corto Plazo (g=g1+g2+g3)	0	0
f1) Estimación para Cuentas Incobrables por Derechos a Recibir Efectivo o Equivalentes	0	0	g1) Provisión para Demandas y Juicios a Corto Plazo	0	0
f2) Estimación por Deterioro de Inventarios	0	0	g2) Provisión para Contingencias a Corto Plazo	0	0
g. Otros Activos Circulantes (g=g1+g2+g3+g4)	0	0	g3) Otras Provisiones a Corto Plazo	0	0
g1) Valores en Garantía	0	0	h. Otros Pasivos a Corto Plazo (h=h1+h2+h3)	0	0
g2) Bienes en Garantía (excluye depósitos de fondos)	0	0	h1) Ingresos por Clasificar	0	0
g3) Bienes Derivados de Embargos, Decomisos, Aseguramientos y Dación en pago	0	0	h2) Recaudación por Participar	0	0
g4) Adquisición con Fondos de Terceros	0	0	h3) Otros Pasivos Circulantes	0	0
IA. Total de Activos Circulantes (IA=a+b+c+d+e+f+g)	58,181,665	58,680,644	IIA. Total de Pasivos Circulantes (IIA=a+b+c+d+e+f+g+h)	11,120,648	6,847,912
Activo No Circulante			Pasivo No Circulantes		
a. Inversiones Financieras a Largo Plazo	0	1,516,711	a. Cuentas por Pagar a Largo Plazo	0	0
b. Derechos a Recibir Efectivo o Equivalentes a Largo Plazo	0	0	b. Documentos por Pagar a Largo Plazo	0	0
c. Bienes Inmuebles, Infraestructura y Construcciones en Proceso	58,518,336	56,931,842	c. Deuda Pública a Largo Plazo	0	0
d. Bienes Muebles	127,579,937	100,718,158	d. Pasivos Diferidos a Largo Plazo	0	0
e. Activos Intangibles	7,505	37,505	e. Fondos y Bienes de Terceros en Garantía y/o en Administración a Largo Plazo	0	0
f. Depreciación, Deterioro y Amortización Acumulada de Bienes	-88,121,722	-100,307,988	f. Provisiones a Largo Plazo	0	0
g. Activos Diferidos	0	0	IIB. Total de Pasivos No Circulantes (IIB=a+b+c+d+e+f)	0	0
h. Estimación por Pérdida o Deterioro de Activos no Circulantes	0	0	II. Total del Pasivo (II=IIA+IIB)	11,120,648	6,847,912
i. Otros Activos No Circulantes	0	0	HACIENDA PÚBLICA/PATRIMONIO		
			IIA. Hacienda Pública/Patrimonio Contribuido (IIA=a+b+c)	163,268,074	159,703,687

INSTITUTO DE PROTECCIÓN CIVIL DEL ESTADO DE TABASCO

CUENTA PÚBLICA

2022



TABASCO

Cuenta Pública 2022					
Estado de Situación Financiera Detallado - LDF					
Al 31 de diciembre de 2021 y al 31 de diciembre de 2022					
(PESOS)					
Concepto	2022	31 de diciembre 2021	Concepto	2022	31 de diciembre 2021
II. Total de Activos No Circulantes (B=a+b+c+d+e+f+g+h+i)	97,984,056	58,896,228	a. Aportaciones	67,798,743	66,212,248
I. Total del Activo (I=II+III)	156,165,721	117,576,872	b. Donaciones de Capital	93,700,399	91,742,287
			c. Actualización de la Hacienda Pública/ Patrimonio	1,748,932	1,748,932
			III. Hacienda Pública/Patrimonio Generado (III=II-a+b+c+d+e)	-18,203,001	-48,974,507
			a. Resultados del Ejercicio (Ahorro / Desahorro)	36,199,855	-9,586,088
			b. Resultados de Ejercicios Anteriores	-39,931,833	-23,438,948
			c. Revalúos	0	0
			d. Reservas	0	0
			e. Rectificaciones de Resultados de Ejercicios Anteriores	-14,471,023	-15,949,471
			III. Exceso o Insuficiencia en la Actualización de la Hacienda Pública/Patrimonio (III=II-a+b)	0	0
			a. Resultado por Posición Monetaria	0	0
			b. Resultado por Tenencia de Activos no Monetarios	0	0
			III. Total Hacienda Pública/ Patrimonio (III=IIIa+IIIb+IIIc)	145,045,073	110,728,960
			IV. Total del Pasivo y Hacienda Pública / Patrimonio (IV=II+III)	156,165,721	117,576,872

ADICIONAL LDF

INSTITUTO DE PROTECCIÓN CIVIL DEL ESTADO DE TABASCO

CUENTA PÚBLICA
2022



Cuenta Pública 2022 Informe Analítico de la Deuda Pública y Otros Pasivos - LDF Del 1 de enero al 31 de diciembre de 2022 (PESOS)							
Denominación de la Deuda Pública y Otros Pasivos (c)	Saldo al 31 de diciembre de 2021 (d)	Disposiciones de Periodo (e)	Amortizaciones del Periodo (f)	Revaluaciones, Reclasificaciones y Otros Ajustes (g)	Saldo Final del Periodo (h) h=d+e+f+g	Pago de Intereses del Periodo (i)	Pago de Comisiones y demás costos asociados durante el Periodo (j)
1. Deuda Pública (1=A+B)	0	0	0	0	0	0	0
A. Corto Plazo (A=a1+a2+a3)	0	0	0	0	0	0	0
a1) Instituciones de Crédito	0	0	0	0	0	0	0
a2) Títulos y Valores	0	0	0	0	0	0	0
a3) Arrendamientos Financieros	0	0	0	0	0	0	0
B. Largo Plazo (B=b1+b2+b3)	0	0	0	0	0	0	0
b1) Instituciones de Crédito	0	0	0	0	0	0	0
b2) Títulos y Valores	0	0	0	0	0	0	0
b3) Arrendamientos Financieros	0	0	0	0	0	0	0
2. Otros Pasivos	6,847.912				11,120.648		
3. Total de la Deuda Pública y Otros Pasivos (3=1+2)	6,847.912	0	0	0	11,120.648	0	0
4. Deuda Contingente 1 (Informativo)	0	0	0	0	0	0	0
A. Deuda Contingente 1	0	0	0	0	0	0	0
B. Deuda Contingente 2	0	0	0	0	0	0	0
C. Deuda Contingente XX	0	0	0	0	0	0	0
5. Valor de Instrumentos Bono Cupón Cero 2 (Informativo)	0	0	0	0	0	0	0
A. Instrumento Bono Cupón Cero 1	0	0	0	0	0	0	0
B. Instrumento Bono Cupón Cero 2	0	0	0	0	0	0	0
C. Instrumento Bono Cupón Cero XX	0	0	0	0	0	0	0

1 Se refiere a cualquier Financiamiento sin fuente o garantía de pago definida, que sea asumida de manera solidaria o subsidiaria por las Entidades Federativas con sus Municipios, organismos descentralizados y empresas de participación estatal mayoritaria y fideicomisos, locales o municipales, y por los Municipios con sus respectivos organismos descentralizados y empresas de participación municipal mayoritaria.

2 Se refiere al valor del Bono Cupón Cero que respalda el pago de los créditos asociados al mismo (Activo).

Obligaciones a Corto Plazo	Monto Contratado (l)	Plazo Pactado (m)	Tasa de Interés (n)	Comisiones y Costos Relacionados (o)	Tasa Efectiva (p)
6. Obligaciones a Corto Plazo (Informativo)	0	0		0	
A. Crédito 1	0	0		0	
A. Crédito 2	0	0		0	
A. Crédito XX	0	0		0	

ADICIONAL LDF

INSTITUTO DE PROTECCIÓN CIVIL DEL ESTADO DE TABASCO

CUENTA PÚBLICA
2022



Cuenta Pública 2022 Informe Analítico de Obligaciones Diferentes de Financiamientos - LDF Del 1 de enero al 31 de diciembre de 2022 (PESOS)										
Denominación de las Obligaciones Diferentes de Financiamiento (c)	Fecha del Contrato (d)	Fecha de inicio de operación del proyecto (e)	Fecha de vencimiento (f)	Monto de la inversión pactado (g)	Plazo pactado (h)	Monto promedio mensual del pago de la contraprestación (i)	Monto promedio mensual del pago de la contraprestación correspondiente al pago de inversión (j)	Monto pagado de la inversión al 31 de diciembre de 2022 (k)	Monto pagado de la inversión actualizado al 31 de diciembre de 2022 (l)	Saldo pendiente por pagar de la inversión al 31 de diciembre de 2022 (m=g-l)
A. Asociaciones Público Privadas (APP's)				0		0	0	0	0	0
B. Otros Instrumentos				0		0	0	0	0	0
C. Total de Obligaciones Diferentes de Financiamiento				0		0	0	0	0	0

ADICIONAL LDF

INSTITUTO DE PROTECCIÓN CIVIL DEL ESTADO DE TABASCO

CUENTA PÚBLICA

2022



Cuenta Pública 2022
Balance Presupuestario - LDF
Del 1 de enero al 31 de diciembre de 2022
(PESOS)

Concepto	Estimado/ Aprobado	Devengado	Recaudado/ Pagado
A. Ingresos Totales (A=A1+A2+A3)	69,154,207	109,336,639	99,275,386
A1. Ingresos de Libre Disposición	69,154,207	70,846,860	69,391,076
A2. Transferencias Federales Etiquetadas	0	38,489,779	29,884,310
A3. Financiamiento Neto	0	0	0
B. Egresos Presupuestarios (B=B1+B2)	69,154,207	106,327,859	96,518,987
B1. Gasto No Etiquetado (sin incluir Amortización de la Deuda Pública)	69,154,207	67,838,080	66,634,677
B2. Gasto Etiquetado (sin incluir Amortización de la Deuda Pública)	0	38,489,779	29,884,310
C. Remanentes del Ejercicio Anterior (C=C1+C2)	0	0	0
C1. Remanentes de Ingresos de Libre Disposición aplicados en el periodo	0	0	0
C2. Remanentes de Transferencias Federales Etiquetadas aplicados en el periodo	0	0	0
I. Balance Presupuestario (I=A-B+C)	0	3,008,780	2,756,399
II. Balance Presupuestario sin Financiamiento Neto (II=I-A3)	0	3,008,780	2,756,399
III. Balance Presupuestario sin Financiamiento Neto Y sin Remanentes del Ejercicio Anterior (III=II-C)	0	3,008,780	2,756,399

Concepto	Estimado / Aprobado	Devengado	Recaudado / Pagado
E. Intereses, Comisiones y Gastos de la Deuda (E=E1+E2)	0	0	0
E1. Intereses, Comisiones y Gastos de la Deuda con Gasto No Etiquetado	0	0	0
E2. Intereses, Comisiones y Gastos de la Deuda con Gasto Etiquetado	0	0	0
IV. Balance Primario (IV=III+E)	0	3,008,780	2,756,399

Concepto	Estimado/ Aprobado	Devengado	Recaudado/ Pagado
F. Financiamiento (F=F1+F2)	0	0	0
F1. Financiamiento con Fuente de Pago de Ingresos de Libre Disposición	0	0	0
F2. Financiamiento con Fuente de Pago de Transferencias Federales Etiquetadas	0	0	0
G. Amortización de la Deuda (G=G1+G2)	0	0	0
G1. Amortización de la Deuda Pública con Gasto No Etiquetado	0	0	0
G2. Amortización de la Deuda Pública con Gasto Etiquetado	0	0	0
A3. Financiamiento Neto (A3=F-G)	0	0	0

ADICIONAL LDF

INSTITUTO DE PROTECCIÓN CIVIL DEL ESTADO DE TABASCO

Cuenta Pública 2022
 Balance Presupuestario - LDF
 Del 1 de enero al 31 de diciembre de 2022
 (PESOS)

Concepto	Estimado/ Aprobado	Devengado	Recaudado/ Pagado
A1. Ingresos de Libre Disposición	69,154,207	70,846,860	69,391,076
A3.1 Financiamiento Neto con Fuente de Pago de Ingresos de Libre Disposición (A3.1=F1-G1)	0	0	0
F1. Financiamiento con Fuente de Pago de Ingresos de Libre Disposición	0	0	0
G1. Amortización de la Deuda Pública con Gasto No Etiquetado	0	0	0
B1. Gasto No Etiquetado (sin incluir Amortización de la Deuda Pública)	69,154,207	67,838,080	66,634,677
C1. Remanentes de Ingresos de Libre Disposición aplicados en el periodo	0	0	0
V. Balance Presupuestario de Recursos Disponibles (V=A1+A3.1-B1+C1)	0	3,008,780	2,756,399
VI. Balance Presupuestario de Recursos Disponibles sin Financiamiento Neto (VI=V-A3.1)	0	3,008,780	2,756,399

Concepto	Estimado/ Aprobado	Devengado	Recaudado/ Pagado
A2. Transferencias Federales Etiquetadas	0	38,489,779	29,884,310
A3.2. Financiamiento Neto con Fuente de Pago de Transferencias Federales Etiquetadas (A3.2=F2-G2)	0	0	0
F2. Financiamiento con Fuente de Pago de Transferencias Federales Etiquetadas	0	0	0
G2. Amortización de la Deuda Pública con Gasto Etiquetado	0	0	0
B2. Gasto Etiquetado (sin incluir Amortización de la Deuda Pública)	0	38,489,779	29,884,310
C2. Remanentes de Transferencias Federales Etiquetadas aplicados en el periodo	0	0	0
VII. Balance Presupuestario de Recursos Etiquetados (VII=A2+A3.2-B2+C2)	0	0	0
VIII. Balance Presupuestario de Recursos Etiquetados sin Financiamiento Neto (VIII=VII-A3.2)	0	0	0

ADICIONAL LDF

INSTITUTO DE PROTECCIÓN CIVIL DEL ESTADO DE TABASCO

Cuenta Pública 2022 Estado Analítico de Ingresos Detallado - LDF Del 1 de enero al 31 de diciembre de 2022 (PESOS)						
Concepto	Ingreso					Diferencia
	Estimado	Ampliaciones / (Reducciones)	Modificado	Devengado	Recaudado	
Ingresos de Libre Disposición						
A. Impuestos	0	0	0	0	0	0
B. Cuotas y Aportaciones de Seguridad Social	0	0	0	0	0	0
C. Contribuciones de Mejoras	0	0	0	0	0	0
D. Derechos	69,154,207	3,294,121	72,448,328	70,846,860	69,391,076	236,869
E. Productos	0	0	0	0	0	0
F. Aprovechamientos	0	0	0	0	0	0
G. Ingresos por Ventas de Bienes y Prestación de Servicios	0	0	0	0	0	0
H. Participaciones (H=h1+h2+h3+h4+h5+h6+h7+h8+h9+h10+h11)	0	0	0	0	0	0
h1) Fondo General de Participaciones	0	0	0	0	0	0
h2) Fondo de Fomento Municipal	0	0	0	0	0	0
h3) Fondo de Fiscalización y Recaudación	0	0	0	0	0	0
h4) Fondo de Compensación	0	0	0	0	0	0
h5) Fondo de Extracción de Hidrocarburos	0	0	0	0	0	0
h6) Impuesto Especial Sobre Producción y Servicios	0	0	0	0	0	0
h7) 0.136% de la Recaudación Federal Participable	0	0	0	0	0	0
h8) 3.17% Sobre Extracción de Petróleo	0	0	0	0	0	0
h9) Gasolinas y Diésel	0	0	0	0	0	0
h10) Fondo del Impuesto Sobre la Renta	0	0	0	0	0	0
h11) Fondo de Estabilización de los Ingresos de las Entidades Federativas	0	0	0	0	0	0
I. Incentivos Derivados de la Colaboración Fiscal (I=i1+i2+i3+i4+i5)	0	0	0	0	0	0
i1) Tenencia o Uso de Vehículos	0	0	0	0	0	0
i2) Fondo de Compensación ISAN	0	0	0	0	0	0
i3) Impuesto Sobre Automóviles Nuevos	0	0	0	0	0	0
i4) Fondo de Compensación de Repecos-Intermedios	0	0	0	0	0	0
i5) Otros Incentivos Económicos	0	0	0	0	0	0
J. Transferencias y Asignaciones	0	0	0	0	0	0
K. Convenios	0	0	0	0	0	0
k1) Otros Convenios y Subsidios	0	0	0	0	0	0
L. Otros Ingresos de Libre Disposición (L=l1+l2)	0	0	0	0	0	0
l1) Participaciones en Ingresos Locales	0	0	0	0	0	0
l2) Otros Ingresos de Libre Disposición	0	0	0	0	0	0
I. Total de Ingresos de Libre Disposición (I=A+B+C+D+E+F+G+H+I+J+K+L)	69,154,207	3,294,121	72,448,328	70,846,860	69,391,076	236,869
Ingresos Excedentes de Ingresos de Libre Disposición						
Transferencias Federales Etiquetadas						
A. Aportaciones (A=a1+a2+a3+a4+a5+a6+a7+a8)	0	0	0	0	0	0
a1) Fondo de Aportaciones para la Nómina Educativa y Gasto Operativo	0	0	0	0	0	0
a2) Fondo de Aportaciones para los Servicios de Salud	0	0	0	0	0	0
a3) Fondo de Aportaciones para la Infraestructura Social	0	0	0	0	0	0
a4) Fondo de Aportaciones para el Fortalecimiento de los Municipios y de las Demarcaciones Territoriales del Distrito Federal	0	0	0	0	0	0
a5) Fondo de Aportaciones Múltiples	0	0	0	0	0	0

ADICIONAL LDF

INSTITUTO DE PROTECCIÓN CIVIL DEL ESTADO DE TABASCO

CUENTA PÚBLICA
2022



Cuenta Pública 2022 Estado Analítico de Ingresos Detallado - LDF Del 1 de enero al 31 de diciembre de 2022 (PESOS)						
Concepto	Ingreso					Diferencia
	Estimado	Ampliaciones / (Reducciones)	Modificado	Devengado	Recaudado	
a6) Fondo de Aportaciones para la Educación Tecnológica y de Adultos	0	0	0	0	0	0
a7) Fondo de Aportaciones para la Seguridad Pública de los Estados y del Distrito Federal	0	0	0	0	0	0
a8) Fondo de Aportaciones para el Fortalecimiento de las Entidades Federativas	0	0	0	0	0	0
B. Convenios (B=b1+b2+b3+b4)	0	43,085,118	43,085,118	38,489,779	29,884,310	29,884,310
b1) Convenios de Protección Social en Salud	0	0	0	0	0	0
b2) Convenios de Descentralización	0	0	0	0	0	0
b3) Convenios de Reasignación	0	0	0	0	0	0
b4) Otros Convenios y Subsidios	0	43,085,118	43,085,118	38,489,779	29,884,310	29,884,310
C. Fondos Distintos de Aportaciones (C=c1+c2)	0	0	0	0	0	0
c1) Fondo para Entidades Federativas y Municipios Productores de Hidrocarburos	0	0	0	0	0	0
c2) Fondo Minero	0	0	0	0	0	0
D. Transferencias, Asignaciones, Subsidios y Subvenciones, y Pensiones y Jubilaciones	0	0	0	0	0	0
E. Otras Transferencias Federales Etiquetadas	0	0	0	0	0	0
II. Total de Transferencias Federales Etiquetadas (II=A+B+C+D+E)	0	43,085,118	43,085,118	38,489,779	29,884,310	29,884,310
III. Ingresos Derivados de Financiamientos (III=A)	0	0	0	0	0	0
A. Ingresos Derivados de Financiamientos	0	0	0	0	0	0
IV. Total de Ingresos (IV=I+II+III)	69,154,207	46,379,239	115,533,446	109,336,639	99,275,386	30,121,179
Datos Informativos						
1. Ingresos Derivados de Financiamientos con Fuente de Pago de Ingresos de Libre Disposición	0	0	0	0	0	0
2. Ingresos Derivados de Financiamientos con Fuente de Pago de Transferencias Federales Etiquetadas	0	0	0	0	0	0
3. Ingresos Derivados de Financiamientos (3=1+2)	0	0	0	0	0	0

ADICIONAL LDF

INSTITUTO DE PROTECCIÓN CIVIL DEL ESTADO DE TABASCO

CUENTA PÚBLICA

2022



TABASCO

Cuenta Pública 2022						
Estado Analítico del Ejercicio del Presupuesto de Egresos Detallado - LDF						
Clasificación por Objeto del Gasto (Capítulo y Concepto)						
Del 1 de enero al 31 de diciembre de 2022						
(PESOS)						
Concepto	Egresos					Subejercicio
	Aprobado	Ampliaciones / (Reducciones)	Modificado	Devengado	Pagado	
I. Gasto No Etiquetado (I=A+B+C+D+E+F+G+H+I)	69,154,207	3,294,119	72,448,326	67,838,080	66,634,677	4,610,246
A. Servicios Personales (A=a1+a2+a3+a4+a5+a6+a7)	49,571,172	1,151,052	50,722,224	51,183,500	51,175,918	-461,276
a1) Remuneraciones al Personal de Carácter Permanente	13,161,293	-133,527	13,027,766	13,177,003	13,177,003	-149,237
a2) Remuneraciones al Personal de Carácter Transitorio	11,500,008	-419,173	11,080,835	11,239,108	11,239,108	-158,273
a3) Remuneraciones Adicionales y Especiales	13,075,955	-723,177	12,352,778	12,387,861	12,387,861	-35,083
a4) Seguridad Social	4,528,570	-1,000,960	3,527,610	3,644,448	3,636,866	-116,838
a5) Otras Prestaciones Sociales y Económicas	6,120,712	3,439,662	9,560,374	9,553,575	9,553,575	6,799
a6) Previsiones	0	0	0	0	0	0
a7) Pago de Estímulos a Servidores Públicos	1,184,634	-11,773	1,172,861	1,181,505	1,181,505	-8,644
B. Materiales y Suministros (B=b1+b2+b3+b4+b5+b6+b7+b8+b9)	4,658,349	2,635,523	7,293,872	5,781,806	5,617,062	1,512,066
b1) Materiales de Administración, Emisión de Documentos y Artículos Oficiales	493,000	-89,971	403,029	399,882	362,881	3,147
b2) Alimentos y Utensilios	213,000	270,924	483,924	472,594	218,721	11,330
b3) Materias Primas y Materiales de Producción y Comercialización	10,000	-10,000	0	0	0	0
b4) Materiales y Artículos de Construcción y de Reparación	278,350	-29,850	248,500	211,866	211,866	36,634
b5) Productos Químicos, Farmacéuticos y de Laboratorio	267,000	-33,770	233,230	226,841	186,913	6,389
b6) Combustibles, Lubricantes y Aditivos	1,615,000	2,340,731	3,955,731	2,543,880	2,543,880	1,411,851
b7) Vestuario, Blancos, Prendas de Protección y Artículos Deportivos	925,000	-111,180	813,820	813,820	813,820	0
b8) Materiales y Suministros para Seguridad	0	0	0	0	0	0
b9) Herramientas, Refacciones y Accesorios Menores	856,999	298,639	1,155,638	1,112,923	1,078,981	42,715
C. Servicios Generales (C=c1+c2+c3+c4+c5+c6+c7+c8+c9)	6,061,100	4,546,588	10,607,688	7,919,932	7,611,045	2,687,756
c1) Servicios Básicos	1,970,200	-228,343	1,741,857	1,740,206	1,740,206	1,651
c2) Servicios de Arrendamiento	112,000	266,000	378,000	378,000	378,000	0
c3) Servicios Profesionales, Científicos, Técnicos y Otros Servicios	371,500	4,275,494	4,646,994	2,386,678	2,386,678	2,260,316
c4) Servicios Financieros, Bancarios y Comerciales	350,000	-48,956	301,044	301,044	301,044	0
c5) Servicios de Instalación, Reparación, Mantenimiento y Conservación	1,531,000	356,787	1,887,787	1,563,982	1,255,095	323,805
c6) Servicios de Comunicación Social y Publicidad	0	0	0	0	0	0
c7) Servicios de Traslado y Viáticos	99,000	-13,590	85,410	86,415	86,415	-1,005
c8) Servicios Oficiales	0	0	0	0	0	0
c9) Otros Servicios Generales	1,627,400	-60,804	1,566,596	1,463,607	1,463,607	102,989
D. Transferencias, Asignaciones, Subsidios y Otras Ayudas (D=d1+d2+d3+d4+d5+d6+d7+d8+d9)	4,505,000	-4,500,000	5,000	0	0	5,000
d1) Transferencias Internas y Asignaciones al Sector Público	0	0	0	0	0	0
d2) Transferencias al Resto del Sector Público	0	0	0	0	0	0
d3) Subsidios y Subvenciones	0	0	0	0	0	0

ADICIONAL LDF



Cuenta Pública 2022						
Estado Analítico del Ejercicio del Presupuesto de Egresos Detallado - LDF						
Clasificación por Objeto del Gasto (Capítulo y Concepto)						
Del 1 de enero al 31 de diciembre de 2022						
(PESOS)						
Concepto	Egresos					Subejercicio
	Aprobado	Ampliaciones / (Reducciones)	Modificado	Devengado	Pagado	
d4) Ayudas Sociales	5,000	0	5,000	0	0	5,000
d5) Pensiones y Jubilaciones	0	0	0	0	0	0
d6) Transferencias a Fideicomisos, Mandatos y Otros Análogos	0	0	0	0	0	0
d7) Transferencias a la Seguridad Social	0	0	0	0	0	0
d8) Donativos	0	0	0	0	0	0
d9) Transferencias al Exterior	4,500,000	-4,500,000	0	0	0	0
E. Bienes Muebles, Inmuebles e Intangibles (E=e1+e2+e3+e4+e5+e6+e7+e8+e9)	4,358,586	-1,156,578	3,202,008	2,952,842	2,430,652	249,166
e1) Mobiliario y Equipo de Administración	0	553,598	553,598	492,540	56,364	61,058
e2) Mobiliario y Equipo Educativo y Recreativo	0	88,600	88,600	86,014	0	2,586
e3) Equipo e Instrumental Médico y de Laboratorio	0	0	0	0	0	0
e4) Vehículos y Equipo de Transporte	0	2,552,000	2,552,000	2,374,288	2,374,288	177,712
e5) Equipo de Defensa y Seguridad	0	0	0	0	0	0
e6) Maquinaria, Otros Equipos y Herramientas	0	0	0	0	0	0
e7) Activos Biológicos	0	0	0	0	0	0
e8) Bienes Inmuebles	0	0	0	0	0	0
e9) Activos Intangibles	4,358,586	-4,350,776	7,810	0	0	7,810
F. Inversión Pública (F=f1+f2+f3)	0	0	0	0	0	0
f1) Obra Pública en Bienes de Dominio Público	0	0	0	0	0	0
f2) Obra Pública en Bienes Propios	0	0	0	0	0	0
f3) Proyectos Productivos y Acciones de Fomento	0	0	0	0	0	0
G. Inversiones Financieras y Otras Provisiones (G=g1+g2+g3+g4+g5+g6+g7)	0	617,534	617,534	0	0	617,534
g1) Inversiones para el Fomento de Actividades Productivas	0	0	0	0	0	0
g2) Acciones y Participaciones de Capital	0	0	0	0	0	0
g3) Compra de Títulos y Valores	0	0	0	0	0	0
g4) Concesión de Préstamos	0	0	0	0	0	0
g5) Inversiones en Fideicomisos, Mandatos y Otros Análogos	0	0	0	0	0	0
Fideicomiso de Desastres Naturales (Informativo)	0	0	0	0	0	0
g6) Otras Inversiones Financieras	0	0	0	0	0	0
g7) Provisiones para Contingencias y Otras Erogaciones Especiales	0	617,534	617,534	0	0	617,534
H. Participaciones y Aportaciones (H=h1+h2+h3)	0	0	0	0	0	0
h1) Participaciones	0	0	0	0	0	0
h2) Aportaciones	0	0	0	0	0	0
h3) Convenios	0	0	0	0	0	0
I. Deuda Pública (I=i1+i2+i3+i4+i5+i6+i7)	0	0	0	0	0	0

ADICIONAL LDF

INSTITUTO DE PROTECCIÓN CIVIL DEL ESTADO DE TABASCO

CUENTA PÚBLICA
2022



Cuenta Pública 2022 Estado Analítico del Ejercicio del Presupuesto de Egresos Detallado - LDF Clasificación por Objeto del Gasto (Capítulo y Concepto) Del 1 de enero al 31 de diciembre de 2022 (PESOS)						
Concepto	Egresos					Subejercicio
	Aprobado	Ampliaciones / (Reducciones)	Modificado	Devengado	Pagado	
i1) Amortización de la Deuda Pública	0	0	0	0	0	0
i2) Intereses de la Deuda Pública	0	0	0	0	0	0
i3) Comisiones de la Deuda Pública	0	0	0	0	0	0
i4) Gastos de la Deuda Pública	0	0	0	0	0	0
i5) Costos por Coberturas	0	0	0	0	0	0
i6) Apoyos Financieros	0	0	0	0	0	0
i7) Adeudos de Ejercicios Fiscales Anteriores (ADEFAS)	0	0	0	0	0	0
II. Gasto Etiquetado (II=A+B+C+D+E+F+G+H+I)	0	43,085,119	43,085,119	38,489,779	29,884,310	4,595,340
A. Servicios Personales (A=a1+a2+a3+a4+a5+a6+a7)	0	0	0	0	0	0
a1) Remuneraciones al Personal de Carácter Permanente	0	0	0	0	0	0
a2) Remuneraciones al Personal de Carácter Transitorio	0	0	0	0	0	0
a3) Remuneraciones Adicionales y Especiales	0	0	0	0	0	0
a4) Seguridad Social	0	0	0	0	0	0
a5) Otras Prestaciones Sociales y Económicas	0	0	0	0	0	0
a6) Previsiones	0	0	0	0	0	0
a7) Pago de Estímulos a Servidores Públicos	0	0	0	0	0	0
B. Materiales y Suministros (B=b1+b2+b3+b4+b5+b6+b7+b8+b9)	0	0	0	0	0	0
b1) Materiales de Administración, Emisión de Documentos y Artículos Oficiales	0	0	0	0	0	0
b2) Alimentos y Utensilios	0	0	0	0	0	0
b3) Materias Primas y Materiales de Producción y Comercialización	0	0	0	0	0	0
b4) Materiales y Artículos de Construcción y de Reparación	0	0	0	0	0	0
b5) Productos Químicos, Farmacéuticos y de Laboratorio	0	0	0	0	0	0
b6) Combustibles, Lubricantes y Aditivos	0	0	0	0	0	0
b7) Vestuario, Blancos, Prendas de Protección y Artículos Deportivos	0	0	0	0	0	0
b8) Materiales y Suministros para Seguridad	0	0	0	0	0	0
b9) Herramientas, Refacciones y Accesorios Menores	0	0	0	0	0	0
C. Servicios Generales (C=c1+c2+c3+c4+c5+c6+c7+c8+c9)	0	0	0	0	0	0
c1) Servicios Básicos	0	0	0	0	0	0
c2) Servicios de Arrendamiento	0	0	0	0	0	0
c3) Servicios Profesionales, Científicos, Técnicos y Otros Servicios	0	0	0	0	0	0
c4) Servicios Financieros, Bancarios y Comerciales	0	0	0	0	0	0
c5) Servicios de Instalación, Reparación, Mantenimiento y Conservación	0	0	0	0	0	0
c6) Servicios de Comunicación Social y Publicidad	0	0	0	0	0	0
c7) Servicios de Traslado y Viáticos	0	0	0	0	0	0

ADICIONAL LDF

INSTITUTO DE PROTECCIÓN CIVIL DEL ESTADO DE TABASCO

Cuenta Pública 2022 Estado Analítico del Ejercicio del Presupuesto de Egresos Detallado - LDF Clasificación por Objeto del Gasto (Capítulo y Concepto) Del 1 de enero al 31 de diciembre de 2022 (PESOS)						
Concepto	Egresos					Subejercicio
	Aprobado	Ampliaciones / (Reducciones)	Modificado	Devengado	Pagado	
c8) Servicios Oficiales	0	0	0	0	0	0
c9) Otros Servicios Generales	0	0	0	0	0	0
D. Transferencias, Asignaciones, Subsidios y Otras Ayudas (D=d1+d2+d3+d4+d5+d6+d7+d8+d9)	0	0	0	0	0	0
d1) Transferencias Internas y Asignaciones al Sector Público	0	0	0	0	0	0
d2) Transferencias al Resto del Sector Público	0	0	0	0	0	0
d3) Subsidios y Subvenciones	0	0	0	0	0	0
d4) Ayudas Sociales	0	0	0	0	0	0
d5) Pensiones y Jubilaciones	0	0	0	0	0	0
d6) Transferencias a Fideicomisos, Mandatos y Otros Análogos	0	0	0	0	0	0
d7) Transferencias a la Seguridad Social	0	0	0	0	0	0
d8) Donativos	0	0	0	0	0	0
d9) Transferencias al Exterior	0	0	0	0	0	0
E. Bienes Muebles, Inmuebles e Intangibles (E=e1+e2+e3+e4+e5+e6+e7+e8+e9)	0	43,085,119	43,085,119	38,489,779	29,884,310	4,595,340
e1) Mobiliario y Equipo de Administración	0	45,604	45,604	45,604	45,604	0
e2) Mobiliario y Equipo Educativo y Recreativo	0	0	0	0	0	0
e3) Equipo e Instrumental Médico y de Laboratorio	0	0	0	0	0	0
e4) Vehículos y Equipo de Transporte	0	31,249,864	31,249,864	26,654,524	19,274,140	4,595,340
e5) Equipo de Defensa y Seguridad	0	0	0	0	0	0
e6) Maquinaria, Otros Equipos y Herramientas	0	11,789,651	11,789,651	11,789,651	10,564,566	0
e7) Activos Biológicos	0	0	0	0	0	0
e8) Bienes Inmuebles	0	0	0	0	0	0
e9) Activos Intangibles	0	0	0	0	0	0
F. Inversión Pública (F=f1+f2+f3)	0	0	0	0	0	0
f1) Obra Pública en Bienes de Dominio Público	0	0	0	0	0	0
f2) Obra Pública en Bienes Propios	0	0	0	0	0	0
f3) Proyectos Productivos y Acciones de Fomento	0	0	0	0	0	0
G. Inversiones Financieras y Otras Provisiones (G=g1+g2+g3+g4+g5+g6+g7)	0	0	0	0	0	0
g1) Inversiones para el Fomento de Actividades Productivas	0	0	0	0	0	0
g2) Acciones y Participaciones de Capital	0	0	0	0	0	0
g3) Compra de Títulos y Valores	0	0	0	0	0	0
g4) Concesión de Préstamos	0	0	0	0	0	0
g5) Inversiones en Fideicomisos, Mandatos y Otros Análogos	0	0	0	0	0	0
Fideicomiso de Desastres Naturales (Informativo)	0	0	0	0	0	0

ADICIONAL LDF

INSTITUTO DE PROTECCIÓN CIVIL DEL ESTADO DE TABASCO

CUENTA PÚBLICA
2022



Cuenta Pública 2022						
Estado Analítico del Ejercicio del Presupuesto de Egresos Detallado - LDF						
Clasificación por Objeto del Gasto (Capítulo y Concepto)						
Del 1 de enero al 31 de diciembre de 2022						
(PESOS)						
Concepto	Egresos					Subejercicio
	Aprobado	Ampliaciones / (Reducciones)	Modificado	Devengado	Pagado	
g6) Otras Inversiones Financieras	0	0	0	0	0	0
g7) Provisiones para Contingencias y Otras Erogaciones Especiales	0	0	0	0	0	0
H. Participaciones y Aportaciones (H=h1+h2+h3)	0	0	0	0	0	0
h1) Participaciones	0	0	0	0	0	0
h2) Aportaciones	0	0	0	0	0	0
h3) Convenios	0	0	0	0	0	0
I. Deuda Pública (I=i1+i2+i3+i4+i5+i6+i7)	0	0	0	0	0	0
i1) Amortización de la Deuda Pública	0	0	0	0	0	0
i2) Intereses de la Deuda Pública	0	0	0	0	0	0
i3) Comisiones de la Deuda Pública	0	0	0	0	0	0
i4) Gastos de la Deuda Pública	0	0	0	0	0	0
i5) Costos por Coberturas	0	0	0	0	0	0
i6) Apoyos Financieros	0	0	0	0	0	0
i7) Adeudos de Ejercicios Fiscales Anteriores (ADEFAS)	0	0	0	0	0	0
III. Total de Egresos (III=I+II)	69,154,207	46,379,238	115,533,445	106,327,859	96,518,987	9,205,586

ADICIONAL LDF

INSTITUTO DE PROTECCIÓN CIVIL DEL ESTADO DE TABASCO

Cuenta Pública 2022 Estado Analítico del Ejercicio del Presupuesto de Egresos Detallado - LDF Clasificación Administrativa Del 1 de enero al 31 de diciembre de 2022 (PESOS)						
Concepto	Egresos					Subejercicio
	Aprobado	Ampliaciones / (Reducciones)	Modificado	Devengado	Pagado	
I. Gasto No Etiquetado	69,154,207	3,294,120	72,448,327	67,838,081	66,634,678	4,610,246
Instituto de Protección Civil del Estado de Tabasco.	69,154,207	3,294,120	72,448,327	67,838,081	66,634,678	4,610,246
II. Gasto Etiquetado	0	43,085,118	43,085,118	38,489,778	29,884,309	4,595,340
Instituto de Protección Civil del Estado de Tabasco.	0	43,085,118	43,085,118	38,489,778	29,884,309	4,595,340
III. Total de Egresos (III=I+II)	69,154,207	46,379,238	115,533,445	106,327,859	96,518,987	9,205,586

ADICIONAL LDF



INSTITUTO DE PROTECCIÓN CIVIL DEL ESTADO DE TABASCO

Cuenta Pública 2022						
Estado Analítico del Ejercicio del Presupuesto de Egresos Detallado - LDF						
Clasificación Funcional (Finalidad y Función)						
Del 1 de enero al 31 de diciembre de 2022						
(PESOS)						
Concepto	Egresos					Subejercicio
	Aprobado	Ampliaciones / (Reducciones)	Modificado	Devengado	Pagado	
I. Gasto No Etiquetado (I=A+B+C+D)	69,154,207	3,294,120	72,448,327	67,838,081	66,634,678	4,610,246
A. Gobierno (A=a1+a2+a3+a4+a5+a6+a7+a8)	0	0	0	0	0	0
a1) Legislación	0	0	0	0	0	0
a2) Justicia	0	0	0	0	0	0
a3) Coordinación de la Política de Gobierno	0	0	0	0	0	0
a4) Relaciones Exteriores	0	0	0	0	0	0
a5) Asuntos Financieros y Hacendarios	0	0	0	0	0	0
a6) Seguridad Nacional	0	0	0	0	0	0
a7) Asuntos de Orden Público y de Seguridad Interior	0	0	0	0	0	0
a8) Otros Servicios Generales	0	0	0	0	0	0
B. Desarrollo Social (B=b1+b2+b3+b4+b5+b6+b7)	69,154,207	3,294,120	72,448,327	67,838,081	66,634,678	4,610,246
b1) Protección Ambiental	0	0	0	0	0	0
b2) Vivienda y Servicios a la Comunidad	0	0	0	0	0	0
b3) Salud	0	0	0	0	0	0
b4) Recreación, Cultura y Otras Manifestaciones Sociales	0	0	0	0	0	0
b5) Educación	0	0	0	0	0	0
b6) Protección Social	69,154,207	3,294,120	72,448,327	67,838,081	66,634,678	4,610,246
b7) Otros Asuntos Sociales	0	0	0	0	0	0
C. Desarrollo Económico (C=c1+c2+c3+c4+c5+c6+c7+c8+c9)	0	0	0	0	0	0
c1) Asuntos Económicos, Comerciales y Laborales en General	0	0	0	0	0	0
c2) Agropecuaria, Silvicultura, Pesca y Caza	0	0	0	0	0	0
c3) Combustibles y Energía	0	0	0	0	0	0
c4) Minería, Manufacturas y Construcción	0	0	0	0	0	0
c5) Transporte	0	0	0	0	0	0
c6) Comunicaciones	0	0	0	0	0	0
c7) Turismo	0	0	0	0	0	0
c8) Ciencia, Tecnología e Innovación	0	0	0	0	0	0
c9) Otras Industrias y Otros Asuntos Económicos	0	0	0	0	0	0
D. Otras No Clasificadas en Funciones Anteriores (D=d1+d2+d3+d4)	0	0	0	0	0	0
d1) Transacciones de la Deuda Pública / Costo Financiero de la Deuda	0	0	0	0	0	0
d2) Transferencias, Participaciones y Aportaciones entre Diferentes Niveles y Ordenes de Gobierno	0	0	0	0	0	0
d3) Saneamiento del Sistema Financiero	0	0	0	0	0	0
d4) Adeudos de Ejercicios Fiscales Anteriores	0	0	0	0	0	0

ADICIONAL LDF



INSTITUTO DE PROTECCIÓN CIVIL DEL ESTADO DE TABASCO


Cuenta Pública 2022						
Estado Analítico del Ejercicio del Presupuesto de Egresos Detallado - LDF						
Clasificación Funcional (Finalidad y Función)						
Del 1 de enero al 31 de diciembre de 2022						
(PESOS)						
Concepto	Egresos					Subejercicio
	Aprobado	Ampliaciones / (Reducciones)	Modificado	Devengado	Pagado	
II. Gasto Etiquetado (II=A+B+C+D)	0	43,085,118	43,085,118	38,489,778	29,884,309	4,595,340
A. Gobierno (A=a1+a2+a3+a4+a5+a6+a7+a8)	0	0	0	0	0	0
a1) Legislación	0	0	0	0	0	0
a2) Justicia	0	0	0	0	0	0
a3) Coordinación de la Política de Gobierno	0	0	0	0	0	0
a4) Relaciones Exteriores	0	0	0	0	0	0
a5) Asuntos Financieros y Hacendarios	0	0	0	0	0	0
a6) Seguridad Nacional	0	0	0	0	0	0
a7) Asuntos de Orden Público y de Seguridad Interior	0	0	0	0	0	0
a8) Otros Servicios Generales	0	0	0	0	0	0
B. Desarrollo Social (B=b1+b2+b3+b4+b5+b6+b7)	0	43,085,118	43,085,118	38,489,778	29,884,309	4,595,340
b1) Protección Ambiental	0	0	0	0	0	0
b2) Vivienda y Servicios a la Comunidad	0	0	0	0	0	0
b3) Salud	0	0	0	0	0	0
b4) Recreación, Cultura y Otras Manifestaciones Sociales	0	0	0	0	0	0
b5) Educación	0	0	0	0	0	0
b6) Protección Social	0	43,085,118	43,085,118	38,489,778	29,884,309	4,595,340
b7) Otros Asuntos Sociales	0	0	0	0	0	0
C. Desarrollo Económico (C=c1+c2+c3+c4+c5+c6+c7+c8+c9)	0	0	0	0	0	0
c1) Asuntos Económicos, Comerciales y Laborales en General	0	0	0	0	0	0
c2) Agropecuaria, Silvicultura, Pesca y Caza	0	0	0	0	0	0
c3) Combustibles y Energía	0	0	0	0	0	0
c4) Minería, Manufacturas y Construcción	0	0	0	0	0	0
c5) Transporte	0	0	0	0	0	0
c6) Comunicaciones	0	0	0	0	0	0
c7) Turismo	0	0	0	0	0	0
c8) Ciencia, Tecnología e Innovación	0	0	0	0	0	0
c9) Otras Industrias y Otros Asuntos Económicos	0	0	0	0	0	0
D. Otras No Clasificadas en Funciones Anteriores (D=d1+d2+d3+d4)	0	0	0	0	0	0
d1) Transacciones de la Deuda Pública / Costo Financiero de la Deuda	0	0	0	0	0	0
d2) Transferencias, Participaciones y Aportaciones entre Diferentes Niveles y Ordenes de Gobierno	0	0	0	0	0	0
d3) Saneamiento del Sistema Financiero	0	0	0	0	0	0
d4) Adeudos de Ejercicios Fiscales Anteriores	0	0	0	0	0	0

ADICIONAL LDF

INSTITUTO DE PROTECCIÓN CIVIL DEL ESTADO DE TABASCO

Cuenta Pública 2022 Estado Analítico del Ejercicio del Presupuesto de Egresos Detallado - LDF Clasificación Funcional (Finalidad y Función) Del 1 de enero al 31 de diciembre de 2022 (PESOS)						
Concepto	Egresos					Subejercicio
	Aprobado	Ampliaciones / (Reducciones)	Modificado	Devengado	Pagado	
III. Total de Egresos (III-I+II)	69,154,207	46,379,238	115,533,445	106,327,059	96,518,987	9,205,586

ADICIONAL LDF



INSTITUTO DE PROTECCIÓN CIVIL DEL ESTADO DE TABASCO

Cuenta Pública 2022						
Estado Analítico del Ejercicio del Presupuesto de Egresos Detallado - LDF						
Clasificación de Servicios Personales por Categoría						
Del 1 de enero al 31 de diciembre de 2022						
(PESOS)						
Concepto	Egresos					Subejercicio
	Aprobado	Ampliaciones/ (Reducciones)	Modificado	Devengado	Pagado	
I. Gasto No Etiquetado (I=A+B+C+D+E+F)	49,571,172	1,151,052	50,722,224	51,183,500	51,175,919	-461,276
A. Personal Administrativo y de Servicio Público	49,571,172	1,151,052	50,722,224	51,183,500	51,175,919	-461,276
B. Magisterio	0	0	0	0	0	0
C. Servicios de Salud (C=c1+c2)	0	0	0	0	0	0
c1) Personal Administrativo	0	0	0	0	0	0
c2) Personal Médico, Paramédico y afin	0	0	0	0	0	0
D. Seguridad Pública	0	0	0	0	0	0
E. Gastos Asociados a la implementación de nuevas leyes federales o reformas a las mismas (E= e1+e2)	0	0	0	0	0	0
F. Sentencias laborales definitivas	0	0	0	0	0	0
II. Gasto Etiquetado (II=A+B+C+D+E+F)	0	0	0	0	0	0
A. Personal Administrativo y de Servicio Público	0	0	0	0	0	0
B. Magisterio	0	0	0	0	0	0
C. Servicios de Salud (C=c1+c2)	0	0	0	0	0	0
c1) Personal Administrativo	0	0	0	0	0	0
c2) Personal Médico, Paramédico y afin	0	0	0	0	0	0
D. Seguridad Pública	0	0	0	0	0	0
E. Gastos Asociados a la implementación de nuevas leyes federales o reformas a las mismas (E= e1+e2)	0	0	0	0	0	0
F. Sentencias laborales definitivas	0	0	0	0	0	0
III. Total del Gasto en Servicios Personales (III=I+II)	49,571,172	1,151,052	50,722,224	51,183,500	51,175,919	-461,276

ADICIONAL LDF

INSTITUTO DE PROTECCIÓN CIVIL DEL ESTADO DE TABASCO

Cuenta Pública 2022
Guía de Cumplimiento de la Ley de Disciplina Financiera de las Entidades Federativas y los Municipios
Del 1 de enero al 31 de diciembre de 2022
(PESOS)

Indicadores de Observancia	Implementación		Resultado		Fundamento (h)	Comentarios (i)
	SI	NO	Monto o Valor (f)	Unidad (pesos/porcentaje) (g)		
	Mecanismo de Verificación (d)	Fecha Estimada de cumplimiento (e)				
INDICADORES PRESUPUESTARIOS						
A. INDICADORES CUANTITATIVOS						
1 Balance Presupuestario Sostenible (j) (j)						
a. Propuesto	X	Iniciativa de Ley de Ingresos y Proyecto de Presupuesto de Egresos	69,154,207	pesos	Art. 6 y 19 de la LDF	
b. Estimada/Aprobado	X	Ley de Ingresos y Presupuesto de Egresos	69,154,207	pesos	Art. 6 y 19 de la LDF	
c. Devengado	X	Cuenta Pública / Formato 4 LDF	96,518,988	pesos	Art. 6 y 19 de la LDF	
2 Balance Presupuestario de Recursos Disponibles Sostenible (k) (k)						
a. Propuesto	X	Iniciativa de Ley de Ingresos y Proyecto de Presupuesto de Egresos	69,154,207	pesos	Art. 6 y 19 de la LDF	
b. Estimada/Aprobado	X	Ley de Ingresos y Presupuesto de Egresos	69,154,207	pesos	Art. 6 y 19 de la LDF	
c. Devengado	X	Cuenta Pública / Formato 4 LDF	66,634,679	pesos	Art. 6 y 19 de la LDF	
3 Financiamiento Neto dentro del Techo de Financiamiento Neto (l) (l)						
a. Propuesto		Iniciativa de Ley de Ingresos y Proyecto de Presupuesto de Egresos	0	pesos	Art. 6, 19 Y 46 de la LDF	
b. Estimada		Ley de Ingresos y Presupuesto de Egresos	0	pesos	Art. 6, 19 Y 46 de la LDF	
c. Devengado		Cuenta Pública / Formato 4 LDF	0	pesos	Art. 6, 19 Y 46 de la LDF	
4 Recursos destinados a la atención de desastres naturales						
a. Asignación al fideicomiso para desastres naturales (m) (m)						

INSTITUTO DE PROTECCIÓN CIVIL DEL ESTADO DE TABASCO

Cuenta Pública 2022
Guía de Cumplimiento de la Ley de Disciplina Financiera de las Entidades Federativas y los Municipios
Del 1 de enero al 31 de diciembre de 2022
(PESOS)

Indicadores de Observancia	Implementación		Resultado		Fundamento (h)	Comentarios (i)
	SI	NO	Monto o Valor (f)	Unidad (pesos/porcentaje) (g)		
	Mecanismo de Verificación (d)	Fecha Estimada de cumplimiento (e)				
a.1 Aprobado			0	pesos	Art. 9 de la LDF	
a.2 Pagado			0	pesos	Art. 9 de la LDF	
b. Aportación promedio realizada por la Entidad Federativa durante los 5 ejercicios previos, para infraestructura dañada por desastres naturales (n) (n)			0	pesos	Art. 9 de la LDF	
c. Saldo del fideicomiso para desastres naturales (o) (o)			0	pesos	Art. 9 de la LDF	
d. Costo promedio de los últimos 5 ejercicios de la reconstrucción de infraestructura dañada por desastres naturales (p) (p)			0	pesos	Art. 9 de la LDF	
5 Techo para servicios personales (q) (q)						
a. Asignación en el Presupuesto de Egresos	X		49,571,172	pesos	Art. 10 y 21 de la LDF	
b. Devengado	X		51,175,919	pesos	Art. 13 fracc. V y 21 de la LDF	
6 Previsiones de gasto para compromisos de pago derivados de APPs (r) (r)						
a. Asignación en el Presupuesto de Egresos			0	pesos	Art. 11 y 21 de la LDF	
7 Techo de ADEFAS para el ejercicio fiscal (s) (s)						
a. Propuesto			0	pesos	Art. 12 y 20 de la LDF	
b. Aprobado			0	pesos	Art. 12 y 20 de la LDF	
c. Devengado			0	pesos	Art. 12 y 20 de la LDF	
B. INDICADORES CUALITATIVOS						
1 Iniciativa de Ley de Ingresos y Proyecto de Presupuesto de Egresos						
a. Objetivos anuales, estrategias y metas para el ejercicio fiscal (t) (t)			0		Art. 5 y 18 de la LDF	

INSTITUTO DE PROTECCIÓN CIVIL DEL ESTADO DE TABASCO

Cuenta Pública 2022
Guía de Cumplimiento de la Ley de Disciplina Financiera de las Entidades Federativas y los Municipios
Del 1 de enero al 31 de diciembre de 2022
(PESOS)

Indicadores de Observancia	Implementación		Resultado		Fundamento (h)	Comentarios (i)
	SI	NO	Monto o Valor (f)	Unidad (pesos/porcentaje) (g)		
	Mecanismo de Verificación (d)	Fecha Estimada de cumplimiento (e)				
b. Proyecciones de ejercicios posteriores (u) (u)	Iniciativa de Ley de Ingresos y Proyecto de Presupuesto de Egresos / Formatos 7 a) y b)		0		Art. 5 y 18 de la LDF	
c. Descripción de riesgos relevantes y propuestas de acción para enfrentarlos (v) (v)	Iniciativa de Ley de Ingresos y Proyecto de Presupuesto de Egresos		0		Art. 5 y 18 de la LDF	
d. Resultados de ejercicios fiscales anteriores y el ejercicio fiscal en cuestión (w) (w)	Iniciativa de Ley de Ingresos y Proyecto de Presupuesto de Egresos / Formatos 7 c) y d)		0		Art. 5 y 18 de la LDF	
e. Estudio actuarial de las pensiones de sus trabajadores (x) (x)	Proyecto de Presupuesto de Egresos / Formato 8		0		Art. 5 y 18 de la LDF	
2 Balance Presupuestario de Recursos Disponibles, en caso de ser negativo						
a. Razones excepcionales que justifican el Balance Presupuestario de Recursos Disponibles negativo (y) (y)	Iniciativa de Ley de Ingresos o Proyecto de Presupuesto de Egresos		0		Art. 6 y 19 de la LDF	
b. Fuente de recursos para cubrir el Balance Presupuestario de Recursos Disponibles negativo (z) (z)	Iniciativa de Ley de Ingresos o Proyecto de Presupuesto de Egresos		0		Art. 6 y 19 de la LDF	
c. Número de ejercicios fiscales y acciones necesarias para cubrir el Balance Presupuestario de Recursos Disponibles negativo (aa) (aa)	Iniciativa de Ley de Ingresos o Proyecto de Presupuesto de Egresos		0		Art. 6 y 19 de la LDF	
d. Informes Trimestrales sobre el avance de las acciones para recuperar el Balance Presupuestario de Recursos Disponibles (bb) (bb)	Reporte Trim. y Cuenta Pública		0		Art. 6 y 19 de la LDF	
3 Servicios Personales						
a. Remuneraciones de los servidores públicos (cc) (cc)	Proyecto de		0		Art. 10 y 21 de la LDF	


INSTITUTO DE PROTECCIÓN CIVIL DEL ESTADO DE TABASCO

Cuenta Pública 2022
Guía de Cumplimiento de la Ley de Disciplina Financiera de las Entidades Federativas y los Municipios
Del 1 de enero al 31 de diciembre de 2022
(PESOS)

Indicadores de Observancia	Implementación		Resultado		Fundamento (h)	Comentarios (i)
	SI	NO	Monto o Valor (f)	Unidad (pesos/porcentaje) (g)		
	Mecanismo de Verificación (d)	Fecha Estimada de cumplimiento (e)				
b. Previsiones salariales y económicas para cubrir incrementos salariales, creación de plazas y otros (dd) (dd)			0		Art. 10 y 21 de la LDF	
INDICADORES DEL EJERCICIO PRESUPUESTARIO						
A. INDICADORES CUANTITATIVOS						
1 Ingresos Excedentes derivados de Ingresos de Libre Disposición						
a. Monto de Ingresos Excedentes derivados de ILD (ee) (ee)	X		236,870	pesos	Art. 14 y 21 de la LDF	
b. Monto de Ingresos Excedentes derivados de ILD destinados al fin del A.14, fracción I de la LDF (ff) (ff)			0	pesos	Art. 14 y 21 de la LDF	
c. Monto de Ingresos Excedentes derivados de ILD destinados al fin del A.14, fracción II, a) de la LDF (gg) (gg)			0	pesos	Art. 14 y 21 de la LDF	
d. Monto de Ingresos Excedentes derivados de ILD destinados al fin del A.14, fracción II, b) de la LDF (hh) (hh)			0	pesos	Art. 14 y 21 de la LDF	
e. Monto de Ingresos Excedentes derivados de ILD destinados al fin del artículo noveno transitorio de la LDF (ii) (ii)			0	pesos	Art. Noveno Transitorio de la LDF	
f. Monto de Ingresos Excedentes derivados de ILD destinados al fin señalado por el Artículo 14, párrafo segundo y en el artículo 21 y Noveno Transitorio de la LDF (jj) (hh)			0		Art. 14 y 21 de la LDF	
g. Monto de Ingresos Excedentes derivados de ILD en un nivel de endeudamiento sostenible de acuerdo al Sistema de Alertas hasta por el 5% de los recursos para cubrir el Gasto Corriente (kk) (ii)			0		Art. 14 y 21 de la LDF	
B. INDICADORES CUALITATIVOS						
1 Análisis Costo-Beneficio para programas o proyectos de inversión mayores a 10 millones de UDIS (ll) (jj)			0		Art. 13 frac. III y 21 de la LDF	
2 Análisis de conveniencia y análisis de transferencia de riesgos de los proyectos APPs (mm) (kk)			0		Art. 13 frac. III y 21 de la LDF	
3 Identificación de población objetivo, destino y temporalidad de subsidios (nn) (ll)			0		Art. 13 frac. VII y 21 de la LDF	

Cuenta Pública 2022
Guía de Cumplimiento de la Ley de Disciplina Financiera de las Entidades Federativas y los Municipios
Del 1 de enero al 31 de diciembre de 2022
(PESOS)

Indicadores de Observancia	Implementación		Resultado		Fundamento (h)	Comentarios (i)
	SI	NO	Monto o Valor (f)	Unidad (pesos/porcentaje) (g)		
	Mecanismo de Verificación (d)	Fecha Estimada de cumplimiento (e)				
INDICADORES DE DEUDA PÚBLICA						
A. INDICADORES CUANTITATIVOS						
1 Obligaciones a Corto Plazo						
a. Límite de Obligaciones a Corto Plazo (oo) (mm)			0	pesos	Art. 30 frac. I de la LDF	
b. Obligaciones a Corto Plazo (pp) (nn)			0	pesos	Art. 30 frac. I de la LDF	



INSTITUTO DE PROTECCIÓN CIVIL DEL ESTADO DE TABASCO

CUENTA PÚBLICA

2022



TABASCO

Cuenta Pública 2022
Relación de Bienes Muebles que Componen el Patrimonio
Del 1 de enero al 31 de diciembre de 2022

Código	Descripción del Bien Mueble	Valor en Libros
511	Muebles de Oficina y Estantería	5,640,669
529	Otro Mobiliario y Equipo Educatonal y Recreativo	608,113
531	Equipo Médico y de Laboratorio	226,157
541	Automóviles y Camiones	72,229,458
551	Equipo de Defensa y Seguridad	7,500,226
567	Herramientas y Maquinas-Herramienta	41,375,313
TOTAL		127,579,936

ANEXOS

INSTITUTO DE PROTECCIÓN CIVIL DEL ESTADO DE TABASCO

CUENTA PÚBLICA

2022



TABASCO

Cuenta Pública 2022
Relación de Bienes Inmuebles que Componen el Patrimonio
Del 1 de enero al 31 de diciembre de 2022

Código	Descripción del Bien Inmueble	Valor en Libro
0101	Terrenos urbanos	20,790,252
0102	Terrenos rurales	2,324,480
03020110	Oficinas	35,403,604
	TOTAL	58,518,336

ANEXOS

INSTITUTO DE PROTECCIÓN CIVIL DEL ESTADO DE TABASCO

CUENTA PÚBLICA

2022



TABASCO

Cuenta Pública 2022 Relación de Cuentas Bancarias Productivas Específicas Del 1 de enero al 31 de diciembre de 2022		
Fondo, Programa o Convenio	Datos de la Cuenta Bancaria	
	Institución Bancaria	Número de Cuenta
Recurso Federal (Cuenta de Nómina)	Banco Mercantil del Norte S.A. Institución de Banca Múltiple Grupo Financiero Banorte	0270369081
Recurso Federal (Gasto Corriente)	Banco Mercantil del Norte S.A. Institución de Banca Múltiple Grupo Financiero Banorte	1173213424
Recursos Propios	Banco Mercantil del Norte S.A. Institución de Banca Múltiple Grupo Financiero Banorte	1173213415
Recurso Federal (Fondo de Hidrocarburos)	Banco Mercantil del Norte S.A. Institución de Banca Múltiple Grupo Financiero Banorte	1176531736
Convenio Atlas de Riesgo Municipales	Banco Mercantil del Norte S.A. Institución de Banca Múltiple Grupo Financiero Banorte	1175073677

ANEXOS

INSTITUTO DE PROTECCION CIVIL DEL ESTADO DE TABASCO

Relación de esquemas bursátiles y de coberturas financieras



El Instituto de Protección Civil del Estado de Tabasco, no tiene relación de esquemas bursátiles y coberturas financieras al 31 de diciembre de 2022.

INSTITUTO DE PROTECCIÓN CIVIL DEL ESTADO DE TABASCO
Información Adicional que dispongan otras leyes

El Instituto de Protección Civil del Estado de Tabasco, no posee información adicional que dispongan otras las leyes al 31 de diciembre de 2022.





TABASCO