


Instituto de Protección Civil del Estado de Tabasco
Estado Analítico de Ingresos Detallado - LDF
Del 01 de enero al 31 de diciembre de 2023
(PESOS)

| Concepto (c) | Ingreso | | | | | Diferencia (e) |
|---|----------------------|--------------------------------|----------------------|----------------------|----------------------|---------------------|
| | Estimado (d) | Ampliaciones/ (Reducciones) | Modificado | Devengado | Recaudado | |
| Ingresos de Libre Disposición | 72,114,425.00 | 5,944,968.23 | 78,059,393.23 | 77,907,393.64 | 77,652,637.32 | 5,538,212.32 |
| A. Impuestos | 0.00 | 0.00 | 0.00 | 0.00 | 0.00 | 0.00 |
| B. Cuotas y Aportaciones de Seguridad Social | 0.00 | 0.00 | 0.00 | 0.00 | 0.00 | 0.00 |
| C. Contribuciones de Mejoras | 0.00 | 0.00 | 0.00 | 0.00 | 0.00 | 0.00 |
| D. Derechos | 2,764,714.00 | -727,593.51 | 2,037,120.49 | 2,037,120.49 | 2,037,120.49 | -727,593.51 |
| E. Productos | 0.00 | 0.00 | 0.00 | 0.00 | 0.00 | 0.00 |
| F. Aprovechamientos | 0.00 | 1,197,746.39 | 1,197,746.39 | 1,197,746.39 | 1,197,746.39 | 1,197,746.39 |
| G. Ingresos por Ventas de Bienes y Prestación de Servicios | 0.00 | 0.00 | 0.00 | 0.00 | 0.00 | 0.00 |
| H. Participaciones (H=h1+h2+h3+h4+h5+h6+h7+h8+h9+h10+h11) | 69,349,711.00 | 3,120,198.32 | 72,469,909.32 | 72,317,909.73 | 72,063,153.41 | 2,713,442.41 |
| h1) Fondo General de Participaciones | 69,349,711.00 | 3,120,198.32 | 72,469,909.32 | 72,317,909.73 | 72,063,153.41 | 2,713,442.41 |
| h2) Fondo de Fomento Municipal | 0.00 | 0.00 | 0.00 | 0.00 | 0.00 | 0.00 |
| h3) Fondo de Fiscalización y Recaudación | 0.00 | 0.00 | 0.00 | 0.00 | 0.00 | 0.00 |
| h4) Fondo de Compensación | 0.00 | 0.00 | 0.00 | 0.00 | 0.00 | 0.00 |
| h5) Fondo de Extracción de Hidrocarburos | 0.00 | 0.00 | 0.00 | 0.00 | 0.00 | 0.00 |
| h6) Impuesto Especial Sobre Producción y Servicios | 0.00 | 0.00 | 0.00 | 0.00 | 0.00 | 0.00 |
| h7) 0.136% de la Recaudación Federal Participable | 0.00 | 0.00 | 0.00 | 0.00 | 0.00 | 0.00 |
| h8) 3.17% Sobre Extracción de Petróleo | 0.00 | 0.00 | 0.00 | 0.00 | 0.00 | 0.00 |
| h9) Gasolinas y Diésel | 0.00 | 0.00 | 0.00 | 0.00 | 0.00 | 0.00 |
| h10) Fondo del Impuesto Sobre la Renta | 0.00 | 0.00 | 0.00 | 0.00 | 0.00 | 0.00 |
| h11) Fondo de Estabilización de los Ingresos de las Entidades Federativas | 0.00 | 0.00 | 0.00 | 0.00 | 0.00 | 0.00 |
| I. Incentivos Derivados de la Colaboración Fiscal (I=i1+i2+i3+i4+i5) | 0.00 | 0.00 | 0.00 | 0.00 | 0.00 | 0.00 |
| i1) Tenencia o Uso de Vehículos | 0.00 | 0.00 | 0.00 | 0.00 | 0.00 | 0.00 |
| i2) Fondo de Compensación ISAN | 0.00 | 0.00 | 0.00 | 0.00 | 0.00 | 0.00 |
| i3) Impuesto Sobre Automóviles Nuevos | 0.00 | 0.00 | 0.00 | 0.00 | 0.00 | 0.00 |
| i4) Fondo de Compensación de Repecos-Intermedios | 0.00 | 0.00 | 0.00 | 0.00 | 0.00 | 0.00 |
| i5) Otros Incentivos Económicos | 0.00 | 0.00 | 0.00 | 0.00 | 0.00 | 0.00 |
| J. Transferencias y Asignaciones | 0.00 | 0.00 | 0.00 | 0.00 | 0.00 | 0.00 |
| K. Convenios | 0.00 | 2,354,617.03 | 2,354,617.03 | 2,354,617.03 | 2,354,617.03 | 2,354,617.03 |
| k1) Otros Convenios y Subsidios | 0.00 | 2,354,617.03 | 2,354,617.03 | 2,354,617.03 | 2,354,617.03 | 2,354,617.03 |
| L. Otros Ingresos de Libre Disposición (L=l1+l2) | 0.00 | 0.00 | 0.00 | 0.00 | 0.00 | 0.00 |
| l1) Participaciones en Ingresos Locales | 0.00 | 0.00 | 0.00 | 0.00 | 0.00 | 0.00 |
| l2) Otros Ingresos de Libre Disposición | 0.00 | 0.00 | 0.00 | 0.00 | 0.00 | 0.00 |
| I. Total de Ingresos de Libre Disposición (I=A+B+C+D+E+F+G+H+I+J+K+L) | 72,114,425.00 | 5,944,968.23 | 78,059,393.23 | 77,907,393.64 | 77,652,637.32 | 5,538,212.32 |
| Ingresos Excedentes de Ingresos de Libre Disposición | 0.00 | 0.00 | 0.00 | 0.00 | 0.00 | 0.00 |
| Transferencias Federales Etiquetadas | 0.00 | 0.00 | 0.00 | 0.00 | 0.00 | 0.00 |
| A. Aportaciones (A=a1+a2+a3+a4+a5+a6+a7+a8) | 0.00 | 0.00 | 0.00 | 0.00 | 0.00 | 0.00 |
| a1) Fondo de Aportaciones para la Nómina Educativa y Gasto Operativo | 0.00 | 0.00 | 0.00 | 0.00 | 0.00 | 0.00 |
| a2) Fondo de Aportaciones para los Servicios de Salud | 0.00 | 0.00 | 0.00 | 0.00 | 0.00 | 0.00 |
| a3) Fondo de Aportaciones para la Infraestructura Social | 0.00 | 0.00 | 0.00 | 0.00 | 0.00 | 0.00 |
| a4) Fondo de Aportaciones para el Fortalecimiento de los Municipios y de las Demarcaciones Territoriales del Distrito Federal | 0.00 | 0.00 | 0.00 | 0.00 | 0.00 | 0.00 |
| a5) Fondo de Aportaciones Múltiples | 0.00 | 0.00 | 0.00 | 0.00 | 0.00 | 0.00 |
| a6) Fondo de Aportaciones para la Educación Tecnológica y de Adultos | 0.00 | 0.00 | 0.00 | 0.00 | 0.00 | 0.00 |
| a7) Fondo de Aportaciones para la Seguridad Pública de los Estados y del Distrito Federal | 0.00 | 0.00 | 0.00 | 0.00 | 0.00 | 0.00 |
| a8) Fondo de Aportaciones para el Fortalecimiento de las Entidades Federativas | 0.00 | 0.00 | 0.00 | 0.00 | 0.00 | 0.00 |
| B. Convenios (B=b1+b2+b3+b4) | 0.00 | 0.00 | 0.00 | 0.00 | 0.00 | 0.00 |
| b1) Convenios de Protección Social en Salud | 0.00 | 0.00 | 0.00 | 0.00 | 0.00 | 0.00 |
| b2) Convenios de Descentralización | 0.00 | 0.00 | 0.00 | 0.00 | 0.00 | 0.00 |
| b3) Convenios de Reasignación | 0.00 | 0.00 | 0.00 | 0.00 | 0.00 | 0.00 |
| b4) Otros Convenios y Subsidios | 0.00 | 0.00 | 0.00 | 0.00 | 0.00 | 0.00 |
| C. Fondos Distintos de Aportaciones (C=c1+c2) | 0.00 | 0.00 | 0.00 | 0.00 | 0.00 | 0.00 |
| c1) Fondo para Entidades Federativas y Municipios Productores de Hidrocarburos | 0.00 | 0.00 | 0.00 | 0.00 | 0.00 | 0.00 |
| c2) Fondo Minero | 0.00 | 0.00 | 0.00 | 0.00 | 0.00 | 0.00 |
| D. Transferencias, Asignaciones, Subsidios y Subvenciones, y Pensiones y Jubilaciones | 0.00 | 0.00 | 0.00 | 0.00 | 0.00 | 0.00 |
| E. Otras Transferencias Federales Etiquetadas | 0.00 | 0.00 | 0.00 | 0.00 | 0.00 | 0.00 |
| II. Total de Transferencias Federales Etiquetadas (II = A + B + C + D + E) | 0.00 | 0.00 | 0.00 | 0.00 | 0.00 | 0.00 |
| III. Ingresos Derivados de Financiamientos (III = A) | 0.00 | 0.00 | 0.00 | 0.00 | 0.00 | 0.00 |
| A. Ingresos Derivados de Financiamientos | 0.00 | 0.00 | 0.00 | 0.00 | 0.00 | 0.00 |
| IV. Total de Ingresos (IV = I + II + III) | 72,114,425.00 | 5,944,968.23 | 78,059,393.23 | 77,907,393.64 | 77,652,637.32 | 5,538,212.32 |
| Datos Informativos | 0.00 | 0.00 | 0.00 | 0.00 | 0.00 | 0.00 |
| 1. Ingresos Derivados de Financiamientos con Fuente de Pago de Ingresos de Libre Disposición | 0.00 | 0.00 | 0.00 | 0.00 | 0.00 | 0.00 |
| 2. Ingresos Derivados de Financiamientos con Fuente de Pago de Transferencias Federales Etiquetadas | 0.00 | 0.00 | 0.00 | 0.00 | 0.00 | 0.00 |
| 3. Ingresos Derivados de Financiamientos (3 = 1 + 2) | 0.00 | 0.00 | 0.00 | 0.00 | 0.00 | 0.00 |

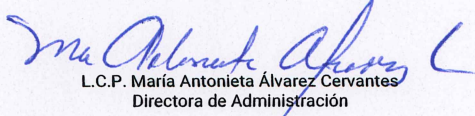
| Instituto de Protección Civil del Estado de Tabasco Estado Analítico de Ingresos Detallado - LDF Del 01 de enero al 31 de diciembre de 2023 (PESOS) | | | | | | |
|--|--------------|--------------------------------|------------|-----------|-----------|----------------|
| Concepto (c) | Ingreso | | | | | Diferencia (e) |
| | Estimado (d) | Ampliaciones/ (Reducciones) | Modificado | Devengado | Recaudado | |
| | | | | | | |

Elaboró




L.C.P. Ramon de la Cruz Trinidad
Jefe del Departamento de Programación y Presupuesto

Revisó



L.C.P. Maria Antonieta Álvarez Cervantes
Directora de Administración

Autorizó



M.A.P.P. Mauro Winzig Negrin
Coordinador General del Instituto de Protección Civil