

**Estado Analítico de Ingresos
Del 01 de enero al 31 de agosto de 2023**

Rubro de Ingresos	Ingreso					Diferencia (6 = 5 - 1)
	Estimado	Ampliaciones y Reducciones	Modificado	Devengado	Recaudado	
	(1)	(2)	(3 = 1 + 2)	(4)	(5)	
Impuestos	0.00	0.00	0.00	0.00	0.00	0.00
Cuotas y Aportaciones de Seguridad Social	0.00	0.00	0.00	0.00	0.00	0.00
Contribuciones de Mejoras	0.00	0.00	0.00	0.00	0.00	0.00
Derechos	2,764,714.00	-710,195.17	2,054,518.83	1,431,073.40	1,431,073.40	-1,333,640.60
Productos	0.00	0.00	0.00	0.00	0.00	0.00
Aprovechamientos	0.00	710,195.17	710,195.17	673,121.21	673,121.21	673,121.21
Ingresos por Venta de Bienes, Prestación de Servicios y Otros Ingresos	0.00	0.00	0.00	0.00	0.00	0.00
Participaciones, Aportaciones, Convenios, Incentivos Derivados de la Colaboración Fiscal y Fondos Distintos de Aportaciones	69,349,711.00	3,273,561.05	72,623,272.05	43,907,180.30	43,907,180.30	-25,442,530.70
Transferencias, Asignaciones, Subsidios y Subvenciones, y Pensiones y Jubilaciones	0.00	0.00	0.00	0.00	0.00	0.00
Ingresos Derivados de Financiamientos	0.00	0.00	0.00	0.00	0.00	0.00
Total	72,114,425.00	3,273,561.05	75,387,986.05	46,011,374.91	46,011,374.91	
				Ingresos excedentes		-26,103,050.09


Estado Analítico de Ingresos Por Fuente de Financiamiento	Ingreso					Diferencia (6 = 5 - 1)
	Estimado	Ampliaciones y Reducciones	Modificado	Devengado	Recaudado	
	(1)	(2)	(3 = 1 + 2)	(4)	(5)	
Ingresos del Poder Ejecutivo Federal o Estatal y de los Municipios	72,114,425.00	3,273,561.05	75,387,986.05	46,011,374.91	46,011,374.91	-26,103,050.09
Impuestos	0.00	0.00	0.00	0.00	0.00	0.00
Cuotas y Aportaciones de Seguridad Social	0.00	0.00	0.00	0.00	0.00	0.00
Contribuciones de Mejoras	0.00	0.00	0.00	0.00	0.00	0.00
Derechos	2,764,714.00	-710,195.17	2,054,518.83	1,431,073.40	1,431,073.40	-1,333,640.60
Productos	0.00	0.00	0.00	0.00	0.00	0.00
Aprovechamientos	0.00	710,195.17	710,195.17	673,121.21	673,121.21	673,121.21
Participaciones, Aportaciones, Convenios, Incentivos Derivados de la Colaboración Fiscal y Fondos Distintos de Aportaciones	69,349,711.00	3,273,561.05	72,623,272.05	43,907,180.30	43,907,180.30	-25,442,530.70
Transferencias, Asignaciones, Subsidios y Subvenciones, y Pensiones y Jubilaciones	0.00	0.00	0.00	0.00	0.00	0.00
Ingresos de los Entes Públicos de los Poderes Legislativo y Judicial, de los Órganos Autónomos y del Sector Paraestatal o Paramunicipal, así como de las Empresas Productivas del Estado	0.00	0.00	0.00	0.00	0.00	0.00
Cuotas y Aportaciones de Seguridad Social	0.00	0.00	0.00	0.00	0.00	0.00
Productos	0.00	0.00	0.00	0.00	0.00	0.00
Ingresos por Venta de Bienes, Prestación de Servicios y Otros Ingresos	0.00	0.00	0.00	0.00	0.00	0.00
Transferencias, Asignaciones, Subsidios y Subvenciones, y Pensiones y Jubilaciones	0.00	0.00	0.00	0.00	0.00	0.00
Ingresos Derivados de Financiamientos	0.00	0.00	0.00	0.00	0.00	0.00
Ingresos Derivados de Financiamientos	0.00	0.00	0.00	0.00	0.00	0.00
Total	72,114,425.00	3,273,561.05	75,387,986.05	46,011,374.91	46,011,374.91	
				Ingresos excedentes		-26,103,050.09

¹ Incluye intereses que generan las cuentas bancarias de los entes públicos en productos.

² Incluye donativos en efectivo del Poder Ejecutivo, entre otros aprovechamientos.

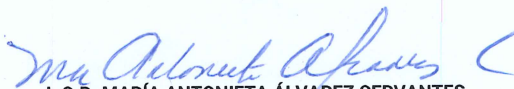
³ Se refiere a los ingresos propios obtenidos por los Poderes Legislativo y Judicial, los Órganos Autónomos y las entidades de la administración pública paraestatal y paramunicipal, por sus actividades diversas no inherentes a su operación que generan recursos y que no sean ingresos por venta de bienes o prestación de servicios, tales como donativos en efectivo, entre otros.

ELABORÓ




L.C.P. RAMÓN DE LA CRUZ TRINIDAD
 JEFE DEL DEPARTAMENTO DE PROGRAMACIÓN Y PRESUPUESTO

REVISÓ



L.C.P. MARÍA ANTONIETA ÁLVAREZ CERVANTES
 DIRECTORA DE ADMINISTRACIÓN

AUTORIZÓ



M.A.P.P. MAURO WINZING NEGRÍN
 COORDINADOR GENERAL DEL INSTITUTO DE PROTECCIÓN CIVIL