


Instituto de Protección Civil del Estado de Tabasco
Estado de Actividades
Del 01 de Enero al 31 de Marzo de 2023
(Cifras en Pesos)

Concepto	2023 Marzo	2023 Febrero
INGRESOS Y OTROS BENEFICIOS		
Ingresos de Gestión	406,144.11	224,731.77
Impuestos	0.00	0.00
Cuotas y Aportaciones de Seguridad Social	0.00	0.00
Contribuciones de Mejoras	0.00	0.00
Derechos	289,401.70	153,216.30
Productos	0.00	0.00
Aprovechamientos	116,742.41	71,515.47
Ingresos por Venta de Bienes y Prestación de Servicios	0.00	0.00
Participaciones, Aportaciones, Convenios, Incentivos Derivados de la Colaboración Fiscal, Fondos Distintos de Aportaciones, Transferencias, Asignaciones, Subsidios y Subvenciones, y Pensiones y Jubilaciones	18,336,339.89	9,569,994.17
Participaciones, Aportaciones, Convenios, Incentivos Derivados de la Colaboración Fiscal y Fondos Distintos de Aportaciones	18,336,339.89	9,569,994.17
Transferencias, Asignaciones, Subsidios y Subvenciones, y Pensiones y Jubilaciones	0.00	0.00
Otros Ingresos y Beneficios	0.00	0.00
Ingresos Financieros	0.00	0.00
Incremento por Variación de Inventarios	0.00	0.00
Disminución del Exceso de Estimaciones por Pérdida o Deterioro u Obsolescencia	0.00	0.00
Disminución del Exceso de Provisiones	0.00	0.00
Otros Ingresos y Beneficios Varios	0.00	0.00
Total de Ingresos y Otros Beneficios	18,742,484.00	9,794,725.94
GASTOS Y OTRAS PÉRDIDAS		
Gastos de Funcionamiento	13,676,659.14	9,058,253.77
Servicios Personales	11,534,961.65	7,579,742.71
Materiales y Suministros	414,152.09	144,190.27
Servicios Generales	1,727,545.40	1,334,320.79
Transferencias, Asignaciones, Subsidios y Otras Ayudas	0.00	0.00
Transferencias Internas y Asignaciones al Sector Público	0.00	0.00
Transferencias al Resto del Sector Público	0.00	0.00
Subsidios y Subvenciones	0.00	0.00
Ayudas Sociales	0.00	0.00
Pensiones y Jubilaciones	0.00	0.00
Transferencias a Fideicomisos, Mandatos y Contratos Análogos	0.00	0.00
Transferencias a la Seguridad Social	0.00	0.00
Donativos	0.00	0.00
Transferencias al Exterior	0.00	0.00
Participaciones y Aportaciones	0.00	0.00
Participaciones	0.00	0.00
Aportaciones	0.00	0.00
Convenios	0.00	0.00
Intereses, Comisiones y Otros Gastos De La Deuda Publica	0.00	0.00
Intereses de la Deuda Pública	0.00	0.00
Comisiones de la Deuda Pública	0.00	0.00
Gastos de la Deuda Pública	0.00	0.00
Costo por Coberturas	0.00	0.00
Apoyos Financieros	0.00	0.00
Otros Gastos y Pérdidas Extraordinarias	0.00	0.00
Estimaciones, Depreciaciones, Deterioros, Obsolescencia y Amortizaciones	0.00	0.00
Provisiones	0.00	0.00
Disminución de Inventarios	0.00	0.00
Otros Gastos	0.00	0.00
Inversión Pública	0.00	0.00




Instituto de Protección Civil del Estado de Tabasco
Estado de Actividades
Del 01 de Enero al 31 de Marzo de 2023
(Cifras en Pesos)


Concepto	2023 Marzo	2023 Febrero
Inversión Pública no Capitalizable	0.00	0.00
Total de Gastos y Otras Pérdidas	13,676,659.14	9,058,253.77
Resultados del Ejercicio (Ahorro/Desahorro)	5,065,824.86	736,472.17

Bajo protesta de decir verdad declaramos que los Estados Financieros y sus notas, son razonablemente correctos y son responsabilidad del emisor.


Vó. Bo


 M.A.P. Mauro Winzig Negrín
 Coordinador General del Instituto de Protección Civil

Revisó


 L.C.P. Rubí Laríos Rodríguez
 Directora de Administración

Elaboró


 L.C.P. Jose Abigail Ramón García
 Jefe del Departamento de Recursos Financieros y Contabilidad