

**TABASCO****INSTITUTO DE PROTECCIÓN CIVIL DEL ESTADO DE TABASCO**

ESTADO DE ACTIVIDADES
DEL 01 DE ENERO AL 30 DE ABRIL DE 2022
(PESOS MEXICANOS)

	ABRIL 2022	MARZO 2022
INGRESOS Y OTROS BENEFICIOS		
Ingresos de la Gestión	\$ 630,582.99	\$ 215,503.66
Impuestos	\$ -	\$ -
Cuotas y Aportaciones de Seguridad Social	\$ -	\$ -
Contribuciones de Mejoras	\$ -	\$ -
Derechos	\$ 622,412.90	\$ 212,167.00
Productos	\$ -	\$ -
Aprovechamientos	\$ 8,170.09	\$ 3,336.66
Ingresos por Ventas de Bienes y Prestación de Servicios	\$ -	\$ -
Participaciones, Aportaciones, Convenios, Incentivos Derivados de la Colaboración Fiscal, Fondos Distintos de Aportaciones, Transferencias, Asignaciones, Subsidios y Subvenciones, y Pensiones y Jubilaciones	\$ 47,227,330.72	\$ 42,466,809.69
Participaciones, Aportaciones, Convenios, Incentivos Derivados de la Colaboración Fiscal y Fondos Distintos de Aportaciones	\$ 47,227,330.72	\$ 42,466,809.69
Transferencias, Asignaciones, Subsidios y Subvenciones, y Pensiones y Jubilaciones	\$ -	\$ -
Otros Ingresos y Beneficios	\$ -	\$ -
Ingresos Financieros	\$ -	\$ -
Incremento por Variación de Inventarios	\$ -	\$ -
Disminución del Exceso de Estimaciones por Pérdida o Deterioro u Obsolescencia	\$ -	\$ -
Disminución del Exceso de Provisiones	\$ -	\$ -
Otros Ingresos y Beneficios Varios	\$ -	\$ -
Total de Ingresos y Otros Beneficios	\$ 47,857,913.71	\$ 42,682,313.35
GASTOS Y OTRAS PÉRDIDAS	\$ 17,738,730.44	\$ 13,420,297.40
Gastos de Funcionamiento	\$ 15,276,641.77	\$ 11,724,921.49
Servicios Personales	\$ 1,133,332.68	\$ 808,685.35
Materiales y Suministros	\$ 1,328,755.99	\$ 886,690.56
Servicios Generales	\$ -	\$ -
Transferencias, Asignaciones, Subsidios y Otras Ayudas	\$ -	\$ -
Transferencias Internas y Asignaciones al Sector Público	\$ -	\$ -
Transferencias al Resto del Sector Público	\$ -	\$ -
Subsidios y Subvenciones	\$ -	\$ -
Ayudas Sociales	\$ -	\$ -
Pensiones y Jubilaciones	\$ -	\$ -
Transferencias a Fideicomisos, Mandatos y Análogos	\$ -	\$ -
Transferencias a la Seguridad Social	\$ -	\$ -
Donativos	\$ -	\$ -
Transferencias al Exterior	\$ -	\$ -
Participaciones y Aportaciones	\$ -	\$ -
Participaciones	\$ -	\$ -
Aportaciones	\$ -	\$ -
Convenios	\$ -	\$ -
Intereses, Comisiones y Otros Gastos de la Deuda Pública	\$ -	\$ -
Intereses de la Deuda Pública	\$ -	\$ -
Comisiones de la Deuda Pública	\$ -	\$ -
Gastos de la Deuda Pública	\$ -	\$ -
Costo por Coberturas	\$ -	\$ -
Apoyos Financieros	\$ -	\$ -
Otros Gastos y Pérdidas Extraordinarias	\$ -	\$ -
Estimaciones, Depreciaciones, Deterioros, Obsolescencia y Amortizaciones	\$ -	\$ -
Provisiones	\$ -	\$ -
Disminución por Inventarios	\$ -	\$ -
Aumento por Insuficiencia de Estimaciones por Pérdida, Deterioro u Obsolescencia	\$ -	\$ -
Aumento por Insuficiencia de Provisiones	\$ -	\$ -
Otros Gastos	\$ -	\$ -
Inversión Pública	\$ -	\$ -
Inversión Pública no Capitalizable	\$ -	\$ -
Total de Gastos y Otras Pérdidas	\$ 17,738,730.44	\$ 13,420,297.40
Resultado del Ejercicio (Ahorro/Desahorro)	\$ 30,119,183.27	\$ 29,262,015.95

"Bajo protesta de decir verdad declaramos que los Estados Financieros y sus notas son razonablemente correctos y son responsabilidad del emisor"

Vo. Bo.

REVISÓ

ELABORÓ

INC. MAURO WINZIG NEGRÍN
COORDINADOR GENERAL DEL INSTITUTO DE
PROTECCIÓN CIVIL.

L.C.P. RUBI LARIOS RODRIGUEZ
DIRECTORA DE ADMINISTRACIÓN

L.C.P. JOSE ABIGAIL RAMÓN GARCÍA
JEFE DEL DEPTO. DE RECURSOS
FINANCIEROS Y CONTABILIDAD

	ABRIL 2022	MARZO 2022		ABRIL 2022	MARZO 2022
ACTIVO			PASIVO		
ACTIVO CIRCULANTE			PASIVO CIRCULANTE		
Efectivo y Equivalentes	\$ 1,594,192.85	\$ 1,773,716.25	Cuentas por Pagar a Corto Plazo	\$ 4,649,989.41	\$ 4,868,322.30
Derechos a Recibir Efectivo o Equivalentes	\$ 1,109,069.13	\$ 240,325.48	Documentos por Pagar a Corto Plazo	\$ -	\$ -
Derecho a Recibir Bienes o Servicios	\$ 45,601,920.00	\$ 45,601,920.00	Porción a Corto Plazo de la Deuda Pública a Largo Plazo	\$ -	\$ -
Inventarios	\$ -	\$ -	Titulos y Valores a Corto Plazo	\$ -	\$ -
Almacén	\$ 1,068,696.63	\$ 1,128,871.65	Pasivos Diferidos a Corto Plazo	\$ -	\$ -
Estimación por Pérdida o Deterioro de Activos Circulantes	\$ -	\$ -	Fondos y Bienes de Terceros en Garantía y/o en Administración a Corto Plazo	\$ -	\$ -
Otros Activos Circulantes	\$ -	\$ -	Provisiones a Corto Plazo	\$ 50,529.10	\$ 50,515.30
Total de Activos Circulantes	\$ 49,373,878.61	\$ 48,744,833.38	Otros Pasivos a Corto Plazo	\$ 4,700,518.51	\$ 4,918,837.60
ACTIVO NO CIRCULANTE			Total de Pasivos Circulantes		
Inversiones Financieras a Largo Plazo	\$ -	\$ 1,516,711.55	PASIVO NO CIRCULANTE		
Derechos a Recibir Efectivo o Equivalentes a Largo Plazo	\$ 56,931,841.51	\$ 56,931,841.51	Cuentas por Pagar a Largo Plazo	\$ -	\$ -
Bienes Inmuebles, Infraestructura y Const. en Proceso	\$ 113,656,024.56	\$ 137,978,609.75	Documentos por Pagar a Largo Plazo	\$ -	\$ -
Bienes Muebles	\$ 37,505.20	\$ 37,505.20	Deuda Pública a Largo Plazo	\$ -	\$ -
Activos Intangibles	\$ (81,332,684.19)	\$ (100,307,988.27)	Pasivos Diferidos a Largo Plazo	\$ -	\$ -
Depreciación, Deterioro y Amortización Acumulada	\$ -	\$ -	Fondos y Bienes de Terceros en Garantía y/o en Administración a Largo Plazo	\$ -	\$ -
Activos Diferidos	\$ -	\$ -	Provisiones a Largo Plazo	\$ -	\$ -
Estimación por Pérdida o Deterioro de Activos no Circulantes	\$ -	\$ -	Total de Pasivos no Circulantes		
Otros Activos no Circulantes	\$ -	\$ -	Total de Pasivo	\$ 4,700,518.51	\$ 4,918,837.60
Total de Activos no Circulantes	\$ 89,292,687.08	\$ 96,156,679.74			
Total de Activos	\$ 138,666,565.69	\$ 144,901,513.12	HACIENDA PÚBLICA / PATRIMONIO		
			Hacienda Pública/Patrimonio Contribuido		
			Aportaciones	\$ 66,212,248.85	\$ 66,212,248.85
			Donaciones de Capital	\$ 91,742,286.87	\$ 91,742,286.87
			Actualizaciones de la Hacienda Pública/Patrimonio	\$ 1,748,932.00	\$ 1,748,932.00
			Hacienda Pública/Patrimonio Generado		
			Resultado del Ejercicio (Ahorro/Desahorro)	\$ 30,119,183.27	\$ 29,262,015.95
			Resultado de Ejercicios Anteriores	\$ (39,907,132.57)	\$ (33,033,336.91)
			Revalúos	\$ -	\$ -
			Reservas	\$ -	\$ -
			Rectificaciones de Resultados de Ejercicios Anteriores	\$ (15,949,471.24)	\$ (15,949,471.24)
			Exceso o Insuficiencia en la Actualización de la Hacienda Pública/Patrimonio		
			Resultado por Posición Monetaria	\$ -	\$ -
			Resultado por Tenencia de Activos no Monetarios	\$ -	\$ -
			Total Hacienda Pública / Patrimonio	\$ 133,966,047.18	\$ 139,982,675.52
			Total de Pasivo y Hacienda Pública/Patrimonio	\$ 138,666,565.69	\$ 144,901,513.12

"Bajo protesta de decir verdad declaramos que los Estados Financieros y sus notas son razonablemente correctos y son responsabilidad del emisor"

Vo. Bp.

ING. MAURO WILSON NEGRÍN
COORDINADOR GENERAL DEL INSTITUTO DE
PROTECCIÓN CIVIL

REVISÓ

L.C.P. RUBI LARIOS RODRIGUEZ
DIRECTORA DE ADMINISTRACIÓN

ELABORÓ

L.C.P. JOSÉ ABIGAIL RAMÓN GARCÍA
JEFE DEL DEPTO. DE RECURSOS
FINANCIEROS Y CONTABILIDAD



TABASCO

INSTITUTO DE PROTECCIÓN CIVIL DEL ESTADO DE TABASCO

ESTADO DE VARIACIÓN EN LA HACIENDA PÚBLICA
DEL 01 DE ENERO AL 30 DE ABRIL DE 2022
(PESOS MEXICANOS)



IPCET
INSTITUTO DE PROTECCIÓN CIVIL
DEL ESTADO DE TABASCO

Concepto	Hacienda Pública / Patrimonio Contribuido	Hacienda Pública / Patrimonio Generado de Ejercicios Anteriores	Hacienda Pública / Patrimonio Generado del Ejercicio	Exceso o Insuficiencia en la Actualización de la Hacienda Pública / Patrimonio	TOTAL
Hacienda Pública / Patrimonio Contribuido Neto de 2021	\$ 159,703,467.72				\$ 159,703,467.72
Aportaciones	\$ 66,212,248.85				\$ 66,212,248.85
Donaciones de Capital	\$ 91,742,286.87				\$ 91,742,286.87
Actualización de la Hacienda Pública/Patrimonio	\$ 1,748,932.00				\$ 1,748,932.00
Hacienda Pública / Patrimonio Generado Neto de 2021		-\$ 39,388,419.32	-\$ 9,586,088.01		-\$ 48,974,507.33
Resultados del Ejercicio (Ahorro/Desahorro)			-\$ 9,586,088.01		-\$ 9,586,088.01
Resultados de Ejercicios Anteriores		-\$ 23,438,948.08			-\$ 23,438,948.08
Revalúos					\$ -
Reservas					\$ -
Rectificaciones de Resultados de Ejercicios Anteriores		\$ (15,949,471.24)			(15,949,471.24)
Exceso o Insuficiencia en la Actualización de la Hacienda Pública / Patrimonio Neto de 2021				\$ -	\$ -
Resultado por Posición Monetaria					\$ -
Resultado por Tenencia de Activos no Monetarios					\$ -
Hacienda Pública / Patrimonio Neto Final de 2021	159,703,467.72	-\$ 39,388,419.32	-\$ 9,586,088.01	\$ -	\$ 110,728,960.39
Cambios en la Hacienda Pública / Patrimonio Contribuido Neto de 2022	\$ -				\$ -
Aportaciones	-				\$ -
Donaciones de Capital	-				\$ -
Actualizaciones de la Hacienda Pública/Patrimonio	-				\$ -
Variaciones de la Hacienda Pública/Patrimonio Generado Neto 2022		-\$ 6,882,096.48	\$ 30,119,183.27		\$ 23,237,086.79
Resultados del Ejercicio (Ahorro/Desahorro)			\$ 30,119,183.27		\$ 30,119,183.27
Resultados de Ejercicios Anteriores		-\$ 6,882,096.48	\$ 9,586,088.01		\$ 2,703,991.53
Revalúos					\$ -
Reservas					\$ -
Rectificaciones de Resultados de Ejercicios Anteriores					\$ -
Cambios en el Exceso o Insuficiencia en la Actualización de la Hacienda Pública / Patrimonio Neto de 2022				\$ -	\$ -
Resultado por Posición Monetaria					\$ -
Resultado por Tenencia de Activos no Monetarios					\$ -
Hacienda Pública / Patrimonio Neto Final de 2022	\$ 159,703,467.72	-\$ 46,270,515.80	\$ 20,533,095.26	\$ -	\$ 133,966,047.18

"Bajo protesta de decir verdad declaramos que los Estados Financieros y sus notas son razonablemente correctos y son responsabilidad del emisor"

Vo. Bo.

REVISÓ

ELABORÓ

ING. MAURO WINZIG NEGRÍN
COORDINADOR GENERAL DEL INSTITUTO DE PROTECCIÓN CIVIL.

L.C.P. RUBI LARIOS RODRIGUEZ
DIRECTORA DE ADMINISTRACIÓN

L.C.P. JOSE ABIGAIL RAMON GARCIA
JEFE DEL DEPTO. DE RECURSOS FINANCIEROS Y CONTABILIDAD

TABASCO

INSTITUTO DE PROTECCION CIVIL DEL ESTADO DE TABASCO

ESTADO DE CAMBIOS EN LA SITUACIÓN FINANCIERA
DEL 01 DE ENERO AL 30 DE ABRIL DE 2022
(PESOS MEXICANOS)



	Origen	Aplicación
ACTIVO		
ACTIVO CIRCULANTE	\$ 179,523.40	\$ -
Efectivo y Equivalentes	\$ -	\$ 868,743.65
Derechos a Recibir Efectivo o Equivalentes	\$ -	\$ -
Derechos a Recibir Bienes o Servicios	\$ -	\$ -
Inventario	\$ 60,175.02	\$ -
Almacén	\$ -	\$ -
Estimación por Pérdida o Deterioro de Activos Circulantes	\$ -	\$ -
Otros Activos Circulantes	\$ -	\$ -
ACTIVO NO CIRCULANTE	\$ 1,516,711.55	\$ -
Inversiones Financieras a Largo Plazo	\$ -	\$ -
Derechos a Recibir Efectivo o Equivalentes a Largo Plazo	\$ -	\$ -
Bienes Inmuebles, Infraestructura y Construcciones en Proceso	\$ 24,322,585.19	\$ -
Bienes muebles	\$ -	\$ -
Activos Intangibles	\$ -	\$ 18,975,304.08
Depreciación, Deterioro y Amortización Acumulada de Bienes	\$ -	\$ -
Activos Diferidos	\$ -	\$ -
Estimación por Pérdida o Deterioro de Activos no Circulantes	\$ -	\$ -
Otros Activos no Circulantes	\$ -	\$ -
PASIVO		
PASIVO CIRCULANTE	\$ -	\$ 218,332.89
Cuentas por Pagar a Corto Plazo	\$ -	\$ -
Documentos por Pagar a Corto Plazo	\$ -	\$ -
Porción a Corto Plazo de la Deuda Pública a Corto Plazo	\$ -	\$ -
Títulos y Valores a Corto Plazo	\$ -	\$ -
Pasivos Diferidos a Corto Plazo	\$ -	\$ -
Fondos y Bienes de Terceros en Garantía y/o Administración a Corto Plazo	\$ -	\$ -
Provisiones a Corto Plazo	\$ 13.80	\$ -
Otros Pasivos a Corto Plazo	\$ -	\$ -
PASIVO NO CIRCULANTE	\$ -	\$ -
Cuentas por Pagar a Largo Plazo	\$ -	\$ -
Documentos por Pagar a Largo Plazo	\$ -	\$ -
Deuda Pública a Largo Plazo	\$ -	\$ -
Pasivos Diferidos a Largo Plazo	\$ -	\$ -
Fondos y Bienes de Terceros en Garantía y/o en Administración a Largo Plazo	\$ -	\$ -
Provisiones a Largo Plazo	\$ -	\$ -
HACIENDA PUBLICA/PATRIMONIO		
Hacienda Pública/Patrimonio Contribuido	\$ -	\$ -
Aportaciones	\$ -	\$ -
Donaciones de Capital	\$ -	\$ -
Actualización de la Hacienda Pública/Patrimonio	\$ -	\$ -
Hacienda Pública/Patrimonio Generado	\$ 857,167.32	\$ -
Resultado del Ejercicio (Ahorro/Desahorro)	\$ -	\$ 6,873,795.66
Resultados de Ejercicios Anteriores	\$ -	\$ -
Revalúos	\$ -	\$ -
Reservas	\$ -	\$ -
Rectificaciones de Resultados de Ejercicios Anteriores	\$ -	\$ -
Excesos o Insuficiencia en la Actualización de la Hacienda Pública/Patrimonio		
Resultado por Posición Monetaria	\$ -	\$ -
Resultado por Tenencia de Activos no Monetarios	\$ -	\$ -

"Bajo protesta de decir verdad declaramos que los Estados Financieros y sus notas son razonablemente correctos y son responsabilidad del emisor"

Vo. Bo.

REVISÓ

ELABORÓ

ING. MAURO WINZIG NEGRÍN
COORDINADOR GENERAL DEL
INSTITUTO DE PROTECCIÓN CIVIL.

L.C.P. RUBI LARIOS RODRIGUEZ
DIRECTORA DE ADMINISTRACIÓN

L.C.P. JOSE ABIGAIL RAMÓN GARCIA
JEFE DEL DEPTO. DE RECURSOS
FINANCIEROS Y CONTABILIDAD



TABASCO

INSTITUTO DE PROTECCION CIVIL DEL ESTADO DE TABASCO

ESTADO DE FLUJOS DE EFECTIVO DEL 01 DE ENERO AL 30 DE ABRIL DE 2022 (PESOS MEXICANOS)



IPCET INSTITUTO DE PROTECCION CIVIL DEL ESTADO DE TABASCO

	ABRIL 2022	MARZO 2022
Flujos de Efectivo de las Actividades de Operación		
Origen	\$ 5,175,600.36	\$ 34,370,182.28
Impuestos	\$ -	\$ -
Cuotas y Aportaciones de Seguridad Social	\$ -	\$ -
Contribuciones de Mejoras	\$ -	\$ -
Derechos	\$ 410,245.90	\$ 196,770.80
Productos	\$ -	\$ -
Aprovechamientos	\$ 4,833.43	\$ 3,197.90
Ingresos por Ventas de Bienes y Prestación de Servicios	\$ -	\$ -
Participaciones, Aportaciones, Convenios, Incentivos Derivados de la Colaboración Fiscal y Fondos Distintos de Aportaciones	\$ 4,760,521.03	\$ 34,170,213.58
Transferencias, Asignaciones, Subsidios y Subvenciones, y Pensiones y Jubilaciones	\$ -	\$ -
Otros Orígenes de Operación	\$ -	\$ -
Aplicación	\$ 4,318,433.04	\$ 4,337,564.11
Servicios Personales	\$ 3,551,720.28	\$ 3,683,863.87
Materiales y Suministros	\$ 324,647.33	\$ 369,914.40
Servicios Generales	\$ 442,065.43	\$ 283,785.84
Transferencias Internas y Asignaciones al Sector Público	\$ -	\$ -
Transferencias al resto del Sector Público	\$ -	\$ -
Subsidios y Subvenciones	\$ -	\$ -
Ayudas Sociales	\$ -	\$ -
Pensiones y Jubilaciones	\$ -	\$ -
Transferencias a Fideicomisos, Mandatos y Contratos Análogos	\$ -	\$ -
Transferencias a la Seguridad Social	\$ -	\$ -
Donativos	\$ -	\$ -
Transferencias al Exterior	\$ -	\$ -
Participaciones	\$ -	\$ -
Aportaciones	\$ -	\$ -
Convenios	\$ -	\$ -
Otras Aplicaciones de Operación	\$ -	\$ -
Flujos Netos de Efectivo por Actividades de Operación	\$ 857,167.32	\$ 30,032,618.17
Flujos de Efectivo de las Actividades de Inversión		
Origen	\$ 25,899,471.76	\$ 8,743,826.16
Bienes Inmuebles, Infraestructura y Construcciones en Proceso	\$ -	\$ -
Bienes Muebles	\$ 24,322,585.19	\$ -
Otros Orígenes de Inversión	\$ 1,576,886.57	\$ 8,743,826.16
Aplicación	\$ 19,844,047.73	\$ 37,260,451.26
Bienes Inmuebles, Infraestructura y Construcciones en Proceso	\$ -	\$ -
Bienes Muebles	\$ -	\$ 37,260,451.26
Otras Aplicaciones de Inversión	\$ 19,844,047.73	\$ -
Flujos Netos de Efectivo por Actividades de Inversión	\$ 6,055,424.03	\$ (28,516,625.10)
Flujos Netos de Efectivo por Actividades de Financiamiento		
Origen	\$ 13.80	\$ -
Endeudamiento Neto	\$ -	\$ -
Interno	\$ -	\$ -
Externo	\$ -	\$ -
Otros Orígenes de Financiamiento	\$ 13.80	\$ -
Aplicación	\$ 7,092,128.55	\$ 1,103,055.54
Servicios de la Deuda	\$ -	\$ -
Interno	\$ -	\$ -
Externo	\$ -	\$ -
Otras Aplicaciones de Financiamiento	\$ 7,092,128.55	\$ 1,103,055.54
Flujos Netos de Efectivo por Actividades de Financiamiento	-\$ 7,092,114.75	\$ (1,103,055.54)
Incremento/Disminución Neta en el Efectivo y Equivalentes al Efectivo	-\$ 179,523.40	\$ 412,937.53
Efectivo y Equivalentes al Efectivo al Inicio del Ejercicio	\$ 1,773,716.25	\$ 1,360,778.72
Efectivo y Equivalentes al Efectivo al Final del Ejercicio	\$ 1,594,192.85	\$ 1,773,716.25

"Bajo protesta de decir verdad declaramos que los Estados Financieros y sus notas son razonablemente correctos y son responsabilidad del emisor"

Vb. Bg

ING. MAURICIO WINZIG NEGRÍN
COORDINADOR GENERAL DEL
INSTITUTO DE PROTECCIÓN CIVIL.

REVISÓ

L.C.P. RUBI LARIOS RODRIGUEZ
DIRECTORA DE ADMINISTRACIÓN

ELABORÓ

L.C.P. JOSE ABIGAIL RAMÓN
GARCÍA
JEFE DEL DEPTO. DE RECURSOS



TABASCO

INSTITUTO DE PROTECCION CIVIL DEL ESTADO DE TABASCO

ESTADO ANALÍTICO DE ACTIVO
DEL 01 DE ENERO AL 30 DE ABRIL DE 2022
(PESOS MEXICANOS)



IP CET

INSTITUTO DE PROTECCION CIVIL DEL ESTADO DE TABASCO

Table with 6 columns: Description, Saldo Inicial 1, Cargos del Periodo 2, Abonos del Periodo 3, Saldo Final 4(1+2-3), Variación del Periodo (4-1). Rows include ACTIVO, ACTIVO CIRCULANTE, and ACTIVO NO CIRCULANTE with various sub-items.

"Bajo protesta de decir verdad declaramos que los Estados Financieros y sus notas son razonablemente correctos y son responsabilidad del emisor"

Vo. Bó.

ING. MAURO WINZIG NEGRIN
COORDINADOR GENERAL DEL
INSTITUTO DE PROTECCION CIVIL.

REVISÓ

L.C.P. RUBI LARIOS RODRIGUEZ
DIRECTORA DE ADMINISTRACIÓN

ELABORÓ

L.C.P. JOSE ABIGAIL RAMÓN GARCÍA
JEFE DEL DEPTO. DE RECURSOS
FINANCIEROS Y CONTABILIDAD



TABASCO

INSTITUTO DE PROTECCIÓN CIVIL DEL ESTADO DE TABASCO

ESTADO ANALÍTICO DE LA DEUDA Y OTROS PASIVOS
DEL 01 DE ENERO AL 30 DE ABRIL DE 2022



IPCET

INSTITUTO DE PROTECCIÓN CIVIL
DEL ESTADO DE TABASCO

(Peso Mexicano)

Denominación de las Deudas	Moneda de Contratación	Institución o País Acreedor	Saldo Inicial del Período	Saldo Final del Período
DEUDA PÚBLICA				
Corto Plazo				
Deuda Interna				
Institución de Crédito			\$ -	\$ -
Títulos y Valores			\$ -	\$ -
Arrendamientos Financieros			\$ -	\$ -
Deuda Externa				
Organismos Financieros Internacionales			\$ -	\$ -
Deuda Bilateral			\$ -	\$ -
Títulos y Valores			\$ -	\$ -
Arrendamientos Financieros			\$ -	\$ -
<i>Subtotal Corto Plazo</i>			\$ -	\$ -
Largo Plazo				
Deuda Interna				
Institución de Crédito			\$ -	\$ -
Títulos y Valores			\$ -	\$ -
Arrendamientos Financieros			\$ -	\$ -
Deuda Externa				
Organismos Financieros Internacionales			\$ -	\$ -
Deuda Bilateral			\$ -	\$ -
Títulos y Valores			\$ -	\$ -
Arrendamientos Financieros			\$ -	\$ -
<i>Subtotal Largo Plazo</i>			\$ -	\$ -
Otros Pasivos			\$ 4,918,837.60	\$ 4,700,518.51
Total Deuda y Otros Pasivos			\$ 4,918,837.60	\$ 4,700,518.51

"Bajo protesta de decir verdad declaramos que los Estados Financieros y sus notas son razonablemente correctos y son responsabilidad del emisor

Vo. Bo.

ING. MAURO WINZIG NEGRÍN
COORDINADOR GENERAL DEL
INSTITUTO DE PROTECCION CIVIL.

REVISÓ

L.C.P. RUBI LARIOS RODRIGUEZ
DIRECTORA DE ADMINISTRACIÓN

ELABORÓ

L.C.P. JOSE ABIGAIL RAMÓN GARCIA
JEFE DEL DÉPTO. DE RECURSOS
FINANCIEROS Y CONTABILIDAD

INSTITUTO DE PROTECCIÓN CIVIL DEL ESTADO DE TABASCO

TABASCO

INFORME SOBRE PASIVOS CONTINGENTES
DEL 01 DE ENERO AL 30 DE ABRIL DE 2022
(Pesos Mexicanos)

IPCET

INSTITUTO DE PROTECCIÓN CIVIL
DEL ESTADO DE TABASCO

EXPEDIENTE	OBLIGACION PRESENTE CUANTIFICADA
<p>El presente Instituto de Protección Civil del Estado de Tabasco, no posee pasivos contingentes al 30 de Abril de 2022.</p>	

"Bajo protesta de decir verdad declaramos que los Estados Financieros y sus notas son razonablemente correctos y son responsabilidad del emisor"

Vo. Bo.
ING. MAURO WILSON GARCIN
COORDINADOR GENERAL DEL INSTITUTO DE PROTECCIÓN CIVIL

REVISÓ
L.C.P. RUBÉN S. RODRIGUEZ
DIRECTORA DE ADMINISTRACIÓN

ELABORÓ
L.C.P. JOSÉ ABRAHAM RAMÓN GARCÍA
JEFE DEL DEPTO. DE RECURSOS FINANCIEROS Y CONTABILIDAD



INSTITUTO DE PROTECCIÓN CIVIL DEL
ESTADO DE TABASCO



I) NOTAS AL ESTADO DE SITUACION FINANCIERA
a) NOTAS DE DESGLOSE
DEL 01 DE ENERO AL 30 DE ABRIL DE 2022

I) NOTAS AL ESTADO DE SITUACIÓN FINANCIERA

ACTIVO

EFFECTIVO Y EQUIVALENTE

EL ESTADO DE SITUACION FINANCIERA SE ELABORO CON BASE A LOS LINEAMIENTOS DE LA NUEVA LEY GENERAL DE CONTABILIDAD GUBERNAMENTAL Y CON BASE EN LOS NUEVOS FORMATOS EMITIDOS POR EL CONSEJO NACIONAL DE ARMONIZACIÓN CONTABLE (CONAC).

EL SALDO DEL RUBRO DE EFFECTIVO, ESTA INTEGRADO DE LA SIGUIENTE FORMA: QUE CORRESPONDEN A LAS ASIGNACIONES PARA FONDO REVOLVENTE DE LA DIRECCION DE ADMINISTRACIÓN Y SON ASIGNADAS EN BASE A LA NORMATIVIDAD VIGENTE, EL CUAL AL 30 DE ABRIL DE 2022, SU SALDO ES EL SIGUIENTE POR CIERRE DE PERIODO.

CONCEPTO	IMPORTE
Dirección de Administración FONDO REVOLVENTE	\$ -
Subtotal 1:	\$ -

EL SALDO DE BANCO, ESTA INTEGRADO DE LA SIGUIENTE FORMA:

CONCEPTO	TIPO DE CUENTA	CUENTA	IMPORTE
Banco BANORTE	Cheques	270369081	\$ 1,003,532.63
Banco BANORTE	Cheques	1173213415	\$ 39,428.48
Banco BANORTE	Cheques	1173213424	\$ 551,231.74
Banco BANORTE	Cheques	1157183068	\$ -
EFFECTIVO Y EQUIVALENTE (1+2):			\$ 1,594,192.85

EL SALDO DE ESTE RUBRO, ESTA INTEGRADO DE LA SIGUIENTE FORMA: EN LA *CUENTA BANORTE 270369081 SE DEPOSITAN LOS RECURSOS DEL CAPITULO 1000, PAGO DE NOMINA EJECUTIVA ORDINARIA DE TRABAJADORES DE BASE Y CONFIANZA Y AQUELLOS QUE DERIVEN DE PARTICIPACIONES; QUE CORRESPONDE A LA *CUENTA BANORTE 1173213415 SE DEPOSITAN LOS INGRESOS GENERADOS POR RECURSOS PROPIOS DEL INSTITUTO. *CUENTA BANORTE 1173213424 TODO LO REFERENTE AL GASTO DEL INSTITUTO CONFORME SE DERIVEN DE PARTICIPACIONES. RAMO 28. *LA CUENTA BANORTE 1157183068 SE DEPOSITARÁN LOS RECURSOS PROVENIENTES DEL FONDO DE HIDROCARBUROS.

DERECHOS A RECIBIR EFFECTIVO Y EQUIVALENTES Y BIENES O SERVICIO A RECIBIR

EL SALDO DE ESTE RUBRO SON DE LAS CUENTAS POR COBRAR A CORTO PLAZO Y DEUDORES DIVERSOS.

CONCEPTO	IMPORTE	10 días	30 días	90 días	120 días
Cuentas por Cobrar a Corto Plazo	\$ 1,106,000.00	1,106,000.00		-	\$ -
Deudores Diversos por cobrar a corto plazo	\$ 1,059.23	-	-	-	\$ 1,059.23
Subsidio al empleo	\$ 977.50	977.50	-	-	\$ -
Comisiones bancarias Banorte	\$ 1,032.40	-	-	452.40	\$ 580.00
Otros derechos a recibir en efectivo	\$ -	-	-	-	\$ -
Sueldos por pagar a Corto Plazo	\$ -	-	-	-	\$ -
Deudores Div. (Ejerc. Anterior Planeación)	\$ -	-	-	-	\$ -
EFFECTIVO O EQUIVALENTE DE EFFECTIVO A REC	\$ 1,109,069.13	\$ 1,106,977.50	\$ -	452.40	\$ 1,639.23

LOS SALDOS QUE CORRESPONDEN A LAS CUENTAS POR COBRAR A CORTO PLAZO, DERIVAN DEL DERECHO A RECIBIR EFFECTIVO DE LAS ORDENES DE PAGO PENDIENTES DE PAGO QUE PROVIENEN DEL LA FUENTE DE FINANCIAMIENTO DENOMINADA COMO GASTO CORRIENTE AMPARADAS CON LOS SIGUIENTES OFICIOS DE NUMERO: IPCET/DA/0086/2022



TABASCO

INSTITUTO DE PROTECCION CIVIL DEL ESTADO DE TABASCO



IP CET INSTITUTO DE PROTECCION CIVIL DEL ESTADO DE TABASCO

I) NOTAS AL ESTADO DE SITUACION FINANCIERA a)NOTAS DE DESGLOSE DEL 01 DE ENERO AL 30 DE ABRIL DE 2022

Table with 6 columns: CONCEPTO, IMPORTES, 30 días, 60 días, 90 días, 120 días. Rows include Anticipo a proveedores, Otros derechos, and Total.

BIENES DISPONIBLES PARA SU TRANSFORMACIÓN O CONSUMO (INVENTARIOS)

EL PRESENTE INSTITUTO DE ACUERDO A SU GIRO DE ACTIVIDADES NO REALIZA ACTIVIDADES DE PRODUCCIÓN POR LO QUE NO CUENTA CON ALMACÉN DE PRODUCTOS TERMINADOS, SOLO DE CONSUMO.

EL SALDO DEL RUBRO DE ALMACÉN REFLEJA LA EXISTENCIA DISPONIBLE POR EL INSTITUTO DE PROTECCIÓN CIVIL DEL ESTADO DE TABASCO Y DEL FONDO DE CONTINGENCIA DE TABASCO AL 30 DE ABRIL DE 2022, EL METODO DE EVALUACIÓN DEL ALMACÉN ESTABA BASADO EN COSTOS PROMEDIOS.

Table with 2 columns: CONCEPTO, IMPORTE. Lists various inventory items like Almacenes Años anteriores, Materiales y Utiles de Oficina, Equipos menores de Oficina, etc., with their respective values.

Handwritten signature in blue ink at the bottom of the page.



TABASCO

INSTITUTO DE PROTECCION CIVIL DEL ESTADO DE TABASCO



IP CET

INSTITUTO DE PROTECCION CIVIL DEL ESTADO DE TABASCO

I) NOTAS AL ESTADO DE SITUACION FINANCIERA

a) NOTAS DE DESGLOSE

DEL 01 DE ENERO AL 30 DE ABRIL DE 2022

EL SALDO DEL RUBRO DE ALMACÉN REFLEJA LA EXISTENCIA DISPONIBLE EN EL INSTITUTO DE PROTECCIÓN CIVIL DEL ESTADO DE TABASCO AL 30 DE ABRIL DE 2022, DE LOS INSUMOS ADQUIRIDOS POR FONDO DE CONTINGENCIA DE TABASCO, EL METODO DE EVALUACIÓN DEL ALMACÉN ES DE COSTOS PROMEDIOS.

CONCEPTO	IMPORTE
Almacenes Años Anteriores	
Fondo de Contingencia de Tabasco \$	-
Total Almacén Años Anteriores FOCOTAB	\$ -
Total FOCOTAB:	\$ -
TOTAL ALMACÉN	\$ 1,068,696.63

EL ALMACÉN QUE FORMA PARTE DEL ACTIVO CIRCULANTE SU EXISTENCIA FINANCIERA ESTA VALUADA BAJO EL METODO DE PRECIOS PROMEDIOS CON BASE A LA NORMATIVIDAD PRESUPUESTARIA VIGENTE DEL ESTADO DE TABASCO.

EN EL MES DE ABRIL DE 2022 SE DISMINUYE EN ESTE RUBRO DE LA PARTIDA "29101" DENOMINADA HERRAMIENTAS MENORES, POR LA CANTIDAD DE \$9,802.00 QUE CORRESPONDE AL ALMACÉN DEL FONDO DE CONTINGENCIA DEL ESTADO DE TABASCO. POR CONSECUENCIA ESTE IMPORTE SE REFLEJA EN LOS ESTADOS FINANCIEROS DEL FIDEICOMISO 2066 FOCOTAB.

INVERSIONES FINANCIERAS A LARGO PLAZO

INVERSIONES FINANCIERAS A LARGO PLAZO	IMPORTES	30 días	60 días	90 días	120 días
Banobras FID 2066	\$ -	\$ -			\$ -
BBVA FID 2066 Cta.0197684703	\$ -	\$ -	\$ -	\$ -	\$ -
	\$ -	\$ -			
Fideicomisos, Mandatos y Análogos:	\$ -	\$ -	\$ -	\$ -	\$ -

SE DISMINUYE EN ESTE RUBRO DE INVERSIONES FINANCIERAS A LARGO PLAZO AL 30 DE ABRIL DE 2022, POR LA CANTIDAD DE \$1,516,711.55, QUE CORRESPONDE AL FONDO DE CONTINGENCIA DEL ESTADO DE TABASCO. POR CONSECUENCIA ESTE IMPORTE SE REFLEJA EN LOS ESTADOS FINANCIEROS DEL FIDEICOMISO 2066 FOCOTAB.

BIENES MUEBLES, INMUEBLES E INTANGIBLES

EL RUBRO DE BIENES INMUEBLES REFLEJA EL VALOR DE LOS BIENES DE ESTE INSTITUTO AL 30 DE ABRIL DE 2022, DE LOS TERRENOS COMO LA INFRAESTRUCTURA DE LOS MISMOS.

Se tiene los siguiente Saldos de Terrenos:

CONCEPTO	VALOR TERRENO	VALOR CONSTRUCCION
Terrenos	\$ 21,528,237.46	\$ -
Subtotal 1:	\$ 21,528,237.46	\$ -

Se tiene los siguiente Saldos de Edificios no Habitacionales:

CONCEPTO	VALOR TERRENO	VALOR CONTRUCCION
Bienes Inmuebles	\$ 21,528,237.46	\$ -
Valor Construcción.	\$ -	\$ 35,403,604.05
	\$ -	\$ -
Subtotal 2:	\$ 21,528,237.46	\$ 35,403,604.05
Gran Total:		\$ 56,931,841.51

CONCEPTO	IMPORTE
Software	\$ 30,000.00
Licencias Informáticas e Intelectuales	\$ 7,505.20
Total:	\$ 37,505.20

Handwritten signatures and marks at the bottom of the page.

**I) NOTAS AL ESTADO DE SITUACION FINANCIERA
a) NOTAS DE DESGLOSE
DEL 01 DE ENERO AL 30 DE ABRIL DE 2022**

EL RUBRO DE BIENES INTANGIBLES TIENE SALDO AL CIERRE AL 30 DE ABRIL DE 2022, POR LA CANTIDAD DE \$ 37,505.20 Y REFLEJA TODOS LOS BIENES INTANGIBLES PROPIEDAD DE ESTE INSTITUTO.

ESTIMACIONES Y DETERIOROS

LA DEPRECIACION ACUMULADA POR DETERIORO DE ACTIVO CIERRA AL 30 DE ABRIL DE 2022 CON UN MONTO DE **-81,332,684.19**, LOS CUALES SE INTEGRAN DE LA SIGUIENTE MANERA:

1-2-6-1- - -	(Depreciación Acumulada de Inmuebles)	- \$11,147,626.97
-2-6-1-01- -	Dep. Colonia Tigresa	-\$1,260,537.40
-2-6-1-02- -	Dep. San Isidro	-\$1,205,731.43
-2-6-1-03- -	Dep. Colonia Las Gaviotas	-\$6,178,552.00
-2-6-1-05- -	Dep Acumulada Ejido Rojo Gómez	-\$1,424,955.32
-2-6-1-07- -	Ria. Oriente 6ta Sección	-\$1,077,850.82
1-2-6-2- - -	(Depreciación Acumulada de muebles)	- \$70,181,102.84
-2-6-2-01- -	Dep. Acum Mob. de Oficina y Estantería.	-\$3,391,678.33
2-6-2-01-01-	Dep. Acum Mobiliario	-\$2,295,931.71
2-6-2-01-04-	Dep. Acum Bienes Informaticos	-\$837,195.85
2-6-2-01-06-	Dep. Acum Mobiliario y Equipo Focotab	\$0.00
2-6-2-01-07-	Dep Acum Equipo de Administracion	-\$258,550.77
2-6-2-01-08-	Dep. Acum Mob. y Epo.	\$0.00
-2-6-2-02- -	Dep. Acum Mob. y Educacional	-\$2,296,527.99
2-6-2-02-03-	Dep. Acum Equipo y Aparatos Audiovisuales	-\$116,117.85
2-6-2-02-03-	Dep. Acum Camaras Fotograficas y de Video.	-\$114,257.52
2-6-2-02-05-	Dep. Acum Otros Mob y Eq Educacional y Recreativo.	-\$2,066,152.62
-2-6-2-03- -	Dep. Acum. Equipo Medico y de Laboratorio	-\$1,971,820.97
2-6-2-03-01-	Dep. Acum Equipos Medico y de Laboratorio.	-\$1,971,820.97
2-6-2-03-03-	Dep. Acum. Equipo e Instrumental	\$0.00
-2-6-2-04- -	Dep. Acum. Equipo de Transporte	-\$31,540,625.81
2-6-2-04-01-	Dep Acum Veh y eq terre dest exclus p/ desas natu	-\$29,210,844.05
2-6-2-04-04-	Dep. Acum. Transporte Maritimos	-\$2,329,781.76
2-6-2-04-05-	Dep. Acum Equipos de Transporte Terrestre Focotab	\$0.00
2-6-2-04-07-	Dep. Acum. Equipo de Transporte	\$0.00
-2-6-2-05- -	Dep. Acum. Equipo de Defensa y Seguridad	-\$2,635,367.53
2-6-2-05-01-	Dep. Acum Maquinaria y Eq de Defensa y Seg Pública	-\$2,635,367.53
2-6-2-05-02-	Dep. Acum Equipo de Defensa Focotab	\$0.00
2-6-2-05-03-	Dep. Acum. Equipo de Defensa y Seguridad	\$0.00
-2-6-2-06- -	Dep. Acum. Maquinaria y Otros Eq y Herramientas	-\$28,345,082.21
2-6-2-06-04-	Dep. Acum Maquinaria y equipo de construcción	-\$14,887.44
2-6-2-06-06-	Dep. Acum Eq y Aparatos de Comunicacion Y telecom	-\$15,239,093.10
2-6-2-06-07-	Dep. Acum Eq y Aparat de Comunic Y telecom Focotab	\$0.00
2-6-2-06-08-	Dep. Acum Maquinaria y Eq Electrico y Electronico.	-\$6,348,962.85
2-6-2-06-09-	Dep. Acum Herramientas y Maq. Herramientas	-\$6,742,138.82
2-6-2-06-10-	Dep. Acum Herramientas y Maq. Focotab	\$0.00
2-6-2-06-13-	Dep. Acum. Mob. y Otros Equipos	\$0.00
1-2-6-4- - -	(Amortización acumulada de activos intangibles)	- \$3,954.38
-2-6-4-01- -	Software Saacg Net	-\$3,954.38

AL 30 DE ABRIL DE 2022 EN EL PRESENTE RUBRO DEPRECIACIONES, DETERIORO Y AMORTIZACIÓN SE DISMINUYE POR LA CANTIDAD DE \$18,975,304.08 QUE CORRESPONDE A LA DEPRECIACIÓN DE ACTIVOS QUE PROVIENEN DEL FONDO DE CONTINGENCIA DEL ESTADO DE TABASCO. DE LA MISMA MANERA, ESTE IMPORTE SE REFLEJA EN LOS ESTADOS FINANCIEROS DEL FIDEICOMISO 2066 FOCOTAB.



**I) NOTAS AL ESTADO DE SITUACION FINANCIERA
a) NOTAS DE DESGLOSE
DEL 01 DE ENERO AL 30 DE ABRIL DE 2022**

OTROS ACTIVOS

EL PRESENTE INSTITUTO NO TIENE VALORES EN GARANTÍA AL 30 DE ABRIL DE 2022.

PASIVOS
CUENTAS POR PAGAR A CORTO PLAZO:

EL PASIVO CIRCULANTE, AL CIERRE AL 30 DE ABRIL DE 2022, LO INTEGRAN LAS CUENTAS DE LAS FINANCIERAS A PAGAR A CORTO PLAZO, ASI COMO RETENCIONES Y CONTRIBUCIONES.

CUENTAS POR PAGAR A CORTO PLAZO	IMPORTE	30 días	60 días	90 días	120 días
Servicios Personales por Pagar a Corto Plazo	\$ 268,805.68	\$ 268,805.68			
Proveedores por Pagar a Corto Plazo	\$ 3,702,094.87	\$ 48,094.87	\$ -	\$ -	\$ 3,654,000.00
Retenciones y contribuciones por Pagar	\$ 659,477.29	\$ 659,477.29			
Subtotal 1:	\$ 4,630,377.84	\$ 976,377.84	\$ -	\$ -	\$ 3,654,000.00

PROVISIONES A CORTO PLAZO	IMPORTE	30 días	60 días	90 días	120 días
Devoluciones de Contribuciones por pagar	\$ 18,375.53	\$ 18,375.53		\$ -	\$ -
Otras Cuentas por Pagar a Corto Plazo	\$ 1,236.04	\$ 1,236.04			
Otros Pasivos a Corto Plazo	\$ 50,529.10	\$ 50,529.10			
Subtotal 2:	\$ 70,140.67	\$ 70,140.67	\$ -	\$ -	\$ -
TOTAL PASIVO CIRCULANTES (1+2)	\$ 4,700,518.51	\$ 1,046,518.51	\$ -	\$ -	\$ 3,654,000.00

LOS SALDOS DE PROVEEDORES A CORTO PLAZO CORRESPONDE A: *PROVEEDOR CONSORCIO LEMON S.A. DE C.V. CON UN IMPORTE DE \$34,750.00. *EL PROVEEDOR HOMERO GARCIA PAYRO CON UN IMPORTE DE \$11,999.27. *EL PROVEEDOR BALBOA LUBRICACION S.A. DE C.V. CON UN IMPORTE DE \$1,345.60. *EL PROVEEDOR DCO AVIATIONS SOLUTIONS S.A. DE C.V. CON UN IMPORTE DE \$ 3,654,000.00.

LOS SALDOS DE RETENCIONES Y CONTRIBUCIONES CORRESPONDIENTE A LOS IMPUESTOS DE ISR RETENIDOS POR CONCEPTOS DE SUELDOS Y SALARIOS Y ASIMILADOS A SALARIOS DEL PERIODO DEL MES DE OCTUBRE QUEDARON PROVISIONADOS PARA PAGARSE EN EL MES SIGUIENTE DE ACUERDO A LO ESTIPULADO EN EL CODIGO FISCAL DE LA FEDERACIÓN QUE SEÑALA A MAS TARDAR DEL DIA 17 DEL MES POSTERIOR DEL PERIODO QUE CORRESPONDE

EL PASIVO CON CANTIDAD DE \$3,654,000.00 CORRESPONDEN A UNA OPERACIÓN EFECTUADA CON EL PROVEEDOR DC AVIATIONS SOLUTIONS S.A. DE C.V., AMPARADA CON FACTURA DE FOLIO FISCAL: "64047-ebf-804c-428b-86b3-7f930678fe5c" Y CON NUMERO DE SERIE DEL CSD: 00001000000304214048 HACIENDO MENCIÓN A EL CONCEPTO DE "TERCER PAGO PARA LA ADQUISICIÓN DE UNA AERONAVE USADA DE ALA ROTATIVA (HELICÓPTERO) CON LAS SIGUIENTES CARACTERÍSTICAS: MARCA: AGUSTA WESTLAND, MODELO: AW109E POWER, N° DE SERIE: 11134, AÑO DE FABRICACIÓN: 2002. CON NÚMERO DE CONTRATO PR014-01/16." EL CUAL EN LA ACTUALIDAD SE ENCUENTRA EN UN PROCESO DE LITIGIO CON N° DE DEMANDA: CI-DGI-259/2017.

RESULTADOS DE EJERCICIOS ANTERIORES

EN EL MES DE ABRIL DE 2022 SE DISMINUYE EN ESTE RUBRO DE RESULTADO DE EJERCICIOS ANTERIORES LA CANTIDAD DE \$6,873,795.66, QUE CORRESPONDE AL FONDO DE CONTINGENCIA DEL ESTADO DE TABASCO. ASIMISMO, SE ADJUNTA A LOS ESTADOS FINANCIEROS DEL FIDEICOMISO 2066 FOCOTAB

CONCEPTO	IMPORTE	30 días	60 días	90 días	120 días
Resultados de ejercicios anteriores	\$ (38,448,582.31)	\$ (6,873,795.66)	\$ -	\$ -	\$ (31,574,786.65)
Subtotal 1:	\$ (38,448,582.31)	\$ (6,873,795.66)	\$ -	\$ -	\$ (31,574,786.65)





TABASCO

INSTITUTO DE PROTECCIÓN CIVIL DEL ESTADO DE TABASCO



IPCET

INSTITUTO DE PROTECCIÓN CIVIL DEL ESTADO DE TABASCO

II) NOTAS AL ESTADO DE ACTIVIDADES DEL 01 DE ENERO AL 30 DE ABRIL DE 2022

INGRESOS DE GESTIÓN

EL ESTADO DE ACTIVIDADES SE ELABORO CON BASE A LOS LINEAMIENTOS DE LA LEY GENERAL DE CONTABILIDAD GUBERNAMENTAL Y CON BASE EN LOS NUEVOS FORMATOS EMITIDOS POR EL CONSEJO NACIONAL DE ARMONIZACIÓN CONTABLE (CONAC).

Total de Ingresos de Gestión

ESTA CUENTA REFLEJA EL IMPORTE DE LOS INGRESOS DE GESTIÓN RECIBIDOS POR EL INSTITUTO. AL 30 DE ABRIL DE 2022, SE OBTUVIERON INGRESOS DE ESTE RUBRO DE LA SIG. MANERA.

CONCEPTO	IMPORTE
Dirección de Administración	\$ 630,582.99
Total:	\$ 630,582.99

INGRESOS DE PARTICIPACIONES, APORTACIONES, TRANSFERENCIAS, ASIGNACIONES Y OTROS.

Total de Participaciones

ESTE RUBRO REFLEJA EL IMPORTE DE LAS PARTICIPACIONES QUE FUERON AUTORIZADAS A ESTE INSTITUTO POR LA SECRETARIA DE FINANZAS AL 30 DE ABRIL DE 2022.

CONCEPTO	IMPORTE
Dirección de Administración	\$ 47,227,330.72
Total:	\$ 47,227,330.72

ESTO SE APLICO A DIVERSOS GASTOS DE FUNCIONAMIENTO CON BASE A LA NORMATIVIDAD VIGENTE Y AL PRESUPUESTO AUTORIZADO PARA ESTE PERIODO.

GASTOS Y OTRAS PERDIDAS

ESTA INTEGRADA POR LOS GASTOS OPERATIVOS DE FUNCIONAMIENTO DE ESTE INSTITUTO Y CON BASE AL INGRESO REGISTRADO Y AUTORIZADO, SE APLICARÓN LOS GASTOS DE LA SIGUIENTE FORMA:

CONCEPTO	IMPORTE
Dirección de Administración	\$ 17,738,730.44
Total:	\$ 17,738,730.44



TABASCO

INSTITUTO DE PROTECCIÓN CIVIL DEL ESTADO DE TABASCO



IPCET INSTITUTO DE PROTECCIÓN CIVIL DEL ESTADO DE TABASCO

II) NOTAS AL ESTADO DE ACTIVIDADES DEL 01 DE ENERO AL 30 DE ABRIL DE 2022

SERVICIOS PERSONALES

EN EL SALDO DE ESTE RUBRO SE REGISTRAN LAS CUENTAS DE REMUNERACIONES AL PERSONAL DE CARÁCTER PERMANENTE, REMUNERACIONES AL PERSONAL DE CARÁCTER TRANSITORIO, REMUNERACIONES ADICIONALES Y ESPECIALES, SEGURIDAD SOCIAL, OTRAS PRESTACIONES SOCIALES Y ECONOMICAS, PAGO DE ESTIMULOS A SERVIDORES PÚBLICOS E IMPUESTOS SOBRE NÓMINAS Y OTROS QUE SE DERIVEN DE UNA RELACIÓN LABORAL, ESTOS SALDOS ESTAN IGUALES A LOS DEL GASTO REPORTADO EN EL PRESUPUESTO.

Table with 2 columns: CONCEPTO, IMPORTE. Rows: Dirección de Administración (\$ 15,276,641.77), Total: (\$ 15,276,641.77)

MATERIALES Y SUMINISTROS

EL SALDO DE ESTE RUBRO LA INTEGRAN LAS SIGUIENTES CUENTAS DE COMBUSTIBLES, LUBRICANTES Y ADITIVOS, MATERIALES DE ADMINISTRACIÓN DOCUMENTOS Y ARTICULOS OFICIALES, MATERIALES Y ARTICULOS DE CONSTRUCCIÓN Y DE REPARACIÓN, VESTUARIO Y HERRAMIENTAS, REFACC.Y ACCESORIOS MENORES.

Table with 2 columns: CONCEPTO, IMPORTE. Rows: Dirección de Administración (\$ 1,133,332.68), Total: (\$ 1,133,332.68)

SERVICIOS GENERALES

EL SALDO DE ESTE RUBRO LA INTEGRAN LAS SIGUIENTES CUENTAS CONTABLES, SERVICIOS BASICOS, SERVICIOS DE ARRENDAMIENTO, SERVICIOS PROFESIONALES, CIENTIFICOS, TECNICOS Y OTROS SERVICIOS, SERVICIOS DE TRASLADO Y VIATICOS Y OTROS SERVICIOS GENERALES.

Table with 2 columns: CONCEPTO, IMPORTE. Rows: Dirección de Administración (\$ 1,328,755.99), Total: (\$ 1,328,755.99)

OTROS GASTOS

ESTE RUBRO REFLEJA EL IMPORTE POR ACTUALIZACIÓN POR CONCEPTO DE OTROS GASTOS POR AYUDA SOCIALES Y DEPRECIACIÓN DE LOS ACTIVOS, ASIGNADO AL PRESENTE INSTITUTO.

Table with 2 columns: CONCEPTO, IMPORTE. Rows: Dirección de Administración (\$ -), Total: (\$ -)

Handwritten signature and initials in blue ink.



TABASCO

**INSTITUTO DE PROTECCIÓN CIVIL
DEL ESTADO DE TABASCO**



IPCET

**INSTITUTO DE PROTECCIÓN CIVIL
DEL ESTADO DE TABASCO**

**III) NOTAS AL ESTADO DE VARIACIONES EN LA HACIENDA PUBLICA/PATRIMONIO
DEL 01 DE ENERO AL 30 DE ABRIL DE 2022**

AL ESTADO DE VARIACIONES EN LA HACIENDA PUBLICA/PATRIMONIO SE ELABORO CON BASE A LOS LINEAMIENTOS DE LA NUEVA LEY GENERAL DE CONTABILIDAD GUBERNAMENTAL Y CON BASE EN LOS NUEVOS FORMATOS EMITIDOS POR EL CONSEJO NACIONAL DE ARMONIZACIÓN CONTABLE (CONAC).

HACIENDA PUBLICA/ PATRIMONIO CONTRIBUIDO

LA HACIENDA PUBLICA/PATRIMONIO CONTRIBUIDO EN EL AÑO 2015 HA SUFRIDO MODIFICACIÓN POR TIPO DE NATURALEZA DE LOS MONTO DE CIERTOS BIENES A REVALUACIÓN DE LOS MISMOS, POR LO QUE CUMPLE CON LA NORMATIVIDAD VIGENTE DEL GOBIERNO DEL ESTADO.

PATRIMONIO CONTRIBUIDO	ACTUAL	ANTERIOR
APORTACIONES	66,212,248.85	66,212,248.85
ACTUALIZACIONES	0.00	0.00



IV) NOTAS AL ESTADO DE FLUJOS DE EFECTIVO AL 30 DE ABRIL DE 2022

EL ESTADO DE FLUJO SE ELÉBORO CON BASE A LOS LINEAMIENTOS DE LA LEY GENERAL DE CONTABILIDAD GUBERNAMENTAL Y CON BASE EN LOS NUEVOS FORMATOS EMITIDOS POR EL CONSEJO NACIONAL DE ARMONIZACIÓN CONTABLE (CONAC).

EFFECTIVO Y EQUIVALENTES

EL ANÁLISIS DE LOS SALDOS INICIAL Y FINAL QUE FIGURAN EN LA ÚLTIMA PARTE DEL ESTADO DE FLUJO DE EFECTIVO EN LA CUENTA DE EFECTIVO Y EQUIVALENTES ES COMO SIGUE.

ESTÁN INTEGRADO POR LAS CUENTAS DE EFECTIVO Y BANCOS TESORERÍA POR UN IMPORTE AL CIERRE DE ABRIL 2022 DE \$ 1,594,192.85 HUBO DISMINUCION COMPARADO AL MES DE MARZO 2022 POR LA CANTIDAD DE \$ 179,523.40

Table with 3 columns: Description, INICIAL, FINAL. Rows include: EFECTIVO EN BANCOS-TESORERÍA, EFECTIVO EN BANCOS-DEPENDENCIAS, INVERSIONES TEMPORALES (HASTA 3 MESES), FONDOS CON AFECTACIÓN ESPECÍFICA, DEPÓSITOS DE FONDOS DE TERCEROS Y OTROS, TOTAL DE EFECTIVO Y EQUIVALENTES.

ADQUISICIONES DE BIENES MUEBLES E INMUEBLES CON SU MONTO

Table with 6 columns: RECURSO, MES, CONCEPTO, IMPORTE, IVA, PAGADO. Rows list various purchases of hydrocarbons and equipment in March 2022, ending with a TOTAL row.

CONCILIACIÓN DE LOS FLUJOS DE EFECTIVO NETOS DE LAS ACTIVIDADES DE OPERACIÓN Y LA CUENTA DE AHORRO/DESAHORRO ANTES DE RUBROS EXTRAORDINARIOS. A CONTINUACIÓN, SE PRESENTA.

Table with 3 columns: Description, INICIAL, FINAL. Rows include: AHORRO/DESAHORRO ANTES DE RUBROS EXTRAORDINARIOS, MOVIMIENTOS DE PARTIDAS (O RUBROS) QUE NO AFECTAN AL EFECTIVO, DEPRECIACIÓN, AMORTIZACIÓN, INCREMENTOS EN LAS PROVISIONES, INCREMENTO EN INVERSIONES PRODUCIDO POR REVALUACIÓN, GANANCIA/PÉRDIDA EN VENTA DE PROPIEDAD, PLANTA Y EQUIPO, INCREMENTO EN CUENTAS POR COBRAR, PARTIDAS EXTRAORDINARIAS, TOTAL AHORRO/DESAHORRO ANTES DE RUBROS EXTRAORDINARIOS.

Handwritten signature and initials in blue ink.



**b) NOTAS DE MEMORIA (CUENTAS DE ORDEN)
DEL 01 DE ENERO AL 30 DE ABRIL DE 2022**

CUENTAS DE ORDEN CONTABLES Y PRESUPUESTARIAS:

EN EL PERIODO PRESENTADO LA ENTIDAD NO REGISTRO OPERACIONES FINANCIERAS QUE IMPLICARÁN EL REGISTRO DE CUENTAS DE ORDEN CONTABLE

CONTABLES		
VALORES		
EMISION DE OBLIGACIONES		
AVALES Y GARANTÍAS		
JUICIOS		
CONTRATOS P/PRESTACION DE SERV. Y CONSTRUCCIONES		
BIENES CONCESIONADOS EN COMODATO		

EN ATENCIÓN A LAS DISPOSICIONES ESTABLECIDAS EN LA LEY GENERAL DE CONTABILIDAD GUBERNAMENTAL Y AL MARCO NORMATIVO ESTABLECIDO POR EL CONSEJO NACIONAL DE ARMONIZACIÓN CONTABLE, EL ESTADO DE SITUACIÓN FINANCIERA DEL INSTITUTO DE PROTECCIÓN CIVIL DEL ESTADO PRESENTA EL SALDO DEL PERIODO DE LAS CUENTAS PRESUPUESTALES DEL INGRESO Y DEL EGRESO, LAS CUALES SE ENLISTAN EN EL SIGUIENTE CUADRO:

LEY DE INGRESOS PRESUPUESTALES	CANTIDADES	
LEY DE INGRESO ESTIMADA	\$ 69,154,207.00	SF/0021/2022
LEY DE INGRESO POR EJECUTAR	\$ 22,391,911.04	
LEY DE INGRESOS MODIFICADA	\$ 33,005,210.86	SF/AN0075/2022, SF/AN0052/2022, IPCET/181/2022, IPCET/0182/2022, IPCET/1161/2021, IPCET/0320/2022, SF/RL0145/2022, SF/AP0089/2022, SEDENER-3118-006-IPCET-2021/MOD-01
LEY DE INGRESOS DEVENGADA	\$ 47,868,295.96	
LEY DE INGRESOS RECAUDADO	\$ 46,762,295.96	

LEY DE EGRESOS PRESUPUESTALES	CANTIDADES	
PRESUPUESTO DE EGRESO APROBADO	\$ 69,154,207.00	SF/0021/2022
PRESUPUESTO DE EGRESO POR EJERCER	\$ 22,262,568.74	
PRESUPUESTO DE EGRESO MODIFICADO	\$ 33,005,210.86	SF/AN0075/2022, SF/AN0052/2022, IPCET/181/2022, IPCET/0182/2022, IPCET/1161/2021, IPCET/0320/2022, SF/RL0145/2022, SF/AP0089/2022, SEDENER-3118-006-IPCET-2021/MOD-01
PRESUPUESTO DE EGRESOS COMPROMETIDO	\$ 46,891,638.26	
PRESUPUESTO DE EGRESOS DEVENGADO	\$ 46,891,638.26	
PRESUPUESTO DE EGRESOS EJERCIDO	\$ 46,844,888.99	
PRESUPUESTO DE EGRESOS PAGADO	\$ 46,844,888.99	

Vo. Bo.

ING. MAURO WINES NEGRIN
COORDINADOR GENERAL DEL
INSTITUTO DE PROTECCION CIVIL

REVISÓ

L.C.P. RUBI LARIOS RODRIGUEZ
DIRECTORA ADMINISTRATIVA

ELABORÓ

L.C.P. JOSE ABIGAIL RAMÓN GARCÍA
JEFE DEL DEPTO. DE RECURSOS
FINANCIEROS Y CONTABILIDAD

"Bajo protesta de decir verdad declaramos que los Estados Financieros y sus notas, son razonablemente correctos y son responsabilidad del emisor"



INSTITUTO DE PROTECCIÓN CIVIL DEL ESTADO DE TABASCO
C) NOTAS DE GESTIÓN ADMINISTRATIVA
AL 30 DE ABRIL DE 2022
(PESO MEXICANO)



1.- INTRODUCCIÓN

EL OBJETIVO DEL PRESENTE DOCUMENTO, ES LA REVELACIÓN DE LOS ASPECTOS FINANCIEROS Y CONTABLES MÁS RELEVANTES DEL INSTITUTO DE PROTECCIÓN CIVIL DEL ESTADO TABASCO, ELABORÁNDOSE LOS ESTADOS FINANCIEROS CON BASE A LOS LINEAMIENTOS DE LA NUEVA LEY GENERAL DE CONTABILIDAD GUBERNAMENTAL Y A LOS NUEVOS FORMATOS EMITIDOS POR EL CONSEJO NACIONAL DE ARMONIZACIÓN CONTABLE (CONAC).

2.- PANORAMA ECONÓMICO Y FINANCIERO

EL INSTITUTO DE PROTECCIÓN CIVIL DEL ESTADO TABASCO, OPERA CON UN ESQUEMA DE PRESUPUESTO Y PATRIMONIO Y APLICA SU PRESUPUESTO ASIGNADO CON RACIONALIDAD Y AUSTERIDAD DE ACUERDO A LAS NORMAS VIGENTES, SIENDO SU RÉGIMEN JURÍDICO DE PERSONA MORAL CON FINES NO LUCRATIVOS.

3.- AUTORIZACIÓN E HISTORIA

EN BASE AL DECRETO 185, SE EXPIDE LA LEY DE PROTECCIÓN CIVIL DEL ESTADO DE TABASCO Y SE CREA EL INSTITUTO DE PROTECCIÓN CIVIL DEL ESTADO DE TABASCO, PUBLICADO EN EL SUPLEMENTO D, DEL PERIÓDICO OFICIAL NÚMERO 7546, DE FECHA 31 DE DICIEMBRE DE 2014, ENTRANDO EN VIGOR EL 01 DE ENERO DE 2015, LA CUAL EN SU ARTÍCULO TRANSITORIO SEXTO ESTABLECE QUE SE TOMARAN LAS MEDIDAS CONDUCTANTES PARA TRANSFERIR AL INSTITUTO EL PRESUPUESTO Y LOS BIENES MUEBLES E INMUEBLES ASIGNADOS A LA COORDINACIÓN DE PROTECCIÓN CIVIL DEPENDIENTE DE LA SECRETARÍA DE GOBIERNO DEL ESTADO DE TABASCO, MISMOS QUE PASARÁN A FORMAR PARTE DEL PATRIMONIO DEL INSTITUTO DE PROTECCIÓN CIVIL DEL ESTADO DE TABASCO, EN EL MARCO DE DICHA DISPOSICIÓN DE LEY, A PARTIR DEL PRIMERO DE ENERO DE 2015, EL INSTITUTO DE PROTECCIÓN CIVIL DEL ESTADO DE TABASCO RECIBIÓ, PARA EFECTOS DE OPERACIÓN DE SUS FUNCIONES, LOS BIENES MUEBLES E INMUEBLES QUE ESTABAN EN USO POR LA COORDINACIÓN DE PROTECCIÓN CIVIL DE LA SECRETARÍA DE GOBIERNO. EN VIRTUD DEL CITADO DECRETO 185, DICHS MUEBLES E INMUEBLES PRESENTAN UN ESTATUS CONTABLE Y ADMINISTRATIVO EN CALIDAD DE REGULARIZACIÓN, COMO RESULTADO DE UN PROCESO PREVIO EN QUE LOS ALUDIDOS BIENES FUERON TRANSFERIDOS DEL PATRIMONIO DE LA SECRETARÍA DE SEGURIDAD PÚBLICA A LA SECRETARÍA DE GOBIERNO DEL ESTADO DE TABASCO, QUE INICIO EL 10 DE ENERO DE 2013, SEGÚN CONSTA EN ACTA DE TRANSFERENCIA, SEGÚN DECRETO 270 EN EL QUE SE REFORMA LA LEY ORGÁNICA DEL PODER EJECUTIVO DEL ESTADO DE TABASCO, PUBLICADO EN EL SUPLEMENTO B DEL PERIÓDICO OFICIAL NÚMERO 7366 DE FECHA 26 DE DICIEMBRE DE 2012, EL CUAL ENTRO EN VIGOR EL 1 DE ENERO DE 2013, QUEDANDO ASENTADAS LAS BASES PARA LA OBTENCIÓN DE LA INFORMACIÓN SOPORTE DE LOS BIENES MUEBLES E INMUEBLES PARA OBTENER LOS DOCUMENTOS NECESARIOS Y TRAMITAR LA REGULARIZACIÓN DE LOS MISMOS, Y EFECTUAR LOS REGISTROS CONTABLES Y FINANCIEROS, EN LA MINUTA DE TRABAJO QUE SE CELEBRÓ CON MOTIVO DE LA TRANSFERENCIA DE LA SECRETARÍA DE GOBIERNO AL INSTITUTO DE PROTECCIÓN CIVIL DEL ESTADO DE TABASCO, EL DÍA 01 DE MARZO DE 2015, A LAS 18:00 HORAS EN LUGAR QUE OCUPA LA SALA DE JUNTA DEL PISO 6 DE LA SECRETARÍA DE GOBIERNO, SITA EN AVENIDA GREGORIO MÉNDEZ ESQ. CON CALLE CARRANZA, EN LA CIUDAD DE VILLAHERMOSA TABASCO, QUEDANDO CONCLUIDO ESTE ACTO DE TRASPASO O TRANSFERENCIA A LAS 12:00 HORAS, DEL DÍA 16 DE JULIO DE 2015, SEGÚN ACTA ADMINISTRATIVA ENTREGA-RECEPCIÓN DE OFICINAS DE LA ADMINISTRACIÓN PÚBLICA ESTATAL PARA ACTOS DE TRASPASO O TRANSFERENCIA NUM: DCAP-ER-689/B2-196/07-15.

4.- ORGANIZACIÓN Y OBJETO SOCIAL

DENTRO DEL OBJETO DEL INSTITUTO DE PROTECCIÓN CIVIL DEL ESTADO DE TABASCO, SE ENCUENTRAN LOS SIGUIENTES

A).-EL SISTEMA ESTATAL ES UN CONJUNTO ORGÁNICO Y ARTICULADO DE ESTRUCTURAS, RELACIONES FUNCIONALES, MÉTODOS, NORMAS, INSTANCIAS, PRINCIPIOS, INSTRUMENTOS, POLÍTICAS, PROCEDIMIENTOS, SERVICIOS Y ACCIONES, QUE ESTABLECEN CORRESPONSABLEMENTE LAS DEPENDENCIAS Y ENTIDADES DEL SECTOR PÚBLICO ENTRE SI, CON LAS ORGANIZACIONES DE LOS DIVERSOS GRUPOS VOLUNTARIOS, SOCIALES, PRIVADOS Y CON LOS PODERES LEGISLATIVOS, EJECUTIVO Y JUDICIAL, LOS ORGANISMOS AUTÓNOMOS Y LOS MUNICIPIOS, A FIN DE EFECTUAR ACCIONES COORDINADAS EN MATERIA DE PROTECCIÓN CIVIL.

B).-EL OBJETIVO GENERAL DEL SISTEMA ESTATAL ES DE PROTEGER A LA PERSONA, A LA SOCIEDAD Y SU ENTORNO, ANTE LA EVENTUALIDAD DE LOS RIESGOS Y PELIGROS QUE REPRESENTAN LOS AGENTES PERTURBADORES Y LA VULNERABILIDAD EN EL CORTO, MEDIANO Y LARGO PLAZO PROVOCADA POR FENÓMENOS NATURALES O ANTROPOGÉNICOS, A TRAVÉS DE LA GESTIÓN INTEGRAL DE RIESGOS Y EL FOMENTO DE LA CAPACIDAD DE ADAPTACIÓN, AUXILIO Y RESTABLECIMIENTO DE LA POBLACIÓN.

C).- PERIODO FISCAL

PERIODO DEL 1 DE ENERO AL 30 DE ABRIL DE 2022

D).- RÉGIMEN JURÍDICO

ES DE RÉGIMEN DE DERECHO PÚBLICO, POR SER DEPENDENCIA DEL PODER EJECUTIVO DEL GOBIERNO DEL ESTADO DE TABASCO

E).- CONSIDERACIÓN FISCAL

RÉGIMEN: PERSONAS MORALES CON FINES NO LUCRATIVOS

I.-EL INSTITUTO DE PROTECCIÓN CIVIL DEL ESTADO DE TABASCO, TIENE COMO OBLIGACIONES FISCALES LA RETENCIÓN Y PAGO DE ISR, INFORMATIVA DE PROVEEDORES, PROVISIONALES O MENSUALES Y ANUAL, Y 3% SOBRE NÓMINA, ESTATAL DEL GOBIERNO DEL ESTADO.

F).- ESTRUCTURA ORGANIZACIONAL

I.- SU ESTRUCTURA ORGANIZACIONAL VIGENTE ES LA SIGUIENTE: (1) COORDINADOR GENERAL, (4) DIRECCIONES GENERALES, Y (20) JEFES DE DEPARTAMENTOS.

5.- BASES DE PREPARACIÓN DE LOS ESTADOS FINANCIEROS.

LA CONTABILIDAD SE ELABORA CUMPLIENDO CON LAS DISPOSICIONES LEGALES EMITIDOS EN LA LEY GENERAL DE CONTABILIDAD GUBERNAMENTAL Y SUS IMPLICACIONES PARA LOS GOBIERNOS LOCALES, ASÍ COMO EN LA NORMATIVIDAD EMITIDA POR EL CONSEJO NACIONAL DE ARMONIZACIÓN CONTABLE (CONAC).

ES IMPORTANTE MENCIONAR QUE UNO DE LOS ELEMENTOS PRINCIPALES PARA RENDICIÓN DE CUENTAS POR PARTE DE QUIENES ADMINISTRAN LOS RECURSOS PÚBLICOS, DEBE SER EL CORRECTO, OPORTUNO Y VERAZ REGISTRO DE LAS OPERACIONES QUE SE REALICEN, PARA QUE DE ESTA MANERA, SE CUENTE CON UNA CONTABILIDAD TRANSPARENTE QUE REFLEJE LA SITUACIÓN FINANCIERA REAL DEL ENTE PÚBLICO QUE SE TRATE.

6).- POLÍTICAS DE CONTABILIDAD SIGNIFICATIVAS

EL REGISTRO DE LAS OPERACIONES ESTÁ EN APEGO A LOS POSTULADOS BÁSICOS DE CONTABILIDAD GUBERNAMENTAL Y A LAS NORMAS Y MANUALES VIGENTES A PARTIR DEL AÑO 2012 Y SE PRESENTAN CON LAS SIGUIENTES BASES;

1. POSTULADOS BÁSICOS DE CONTABILIDAD GUBERNAMENTAL
2. NORMAS Y METODOLOGÍA PARA LA DETERMINACIÓN DE LOS MOMENTOS CONTABLES DE LOS EGRESOS
3. CLASIFICADOR POR OBJETO DEL GASTO
4. CLASIFICADOR POR RUBROS DE INGRESOS
5. PLAN DE CUENTAS
6. NORMAS Y METODOLOGÍA PARA LA EMISIÓN DE INFORMACIÓN FINANCIERA
7. ESTRUCTURA DE LOS ESTADOS FINANCIEROS BÁSICOS
8. MANUAL DE CONTABILIDAD GUBERNAMENTAL
9. PRINCIPALES REGLAS DE REGISTRO Y VALORACIÓN DEL PATRIMONIO Y
10. CLASIFICACIÓN FUNCIONAL DEL GASTO.

7.- POSICIÓN EN MONEDA EXTRANJERA Y PROTECCIÓN POR REGISTRO CAMBIARIO.

NO APLICA

8.- REPORTE ANALÍTICO DE ACTIVO

A).- VIDA ÚTIL O PORCENTAJES DE DEPRECIACIÓN, DETERIORO O AMORTIZACIÓN UTILIZADOS EN LOS DIFERENTES TIPOS DE ACTIVOS.

EN EL PRESENTE PERIODO QUE SE INFORMA, NO SE HAN APLICADO DEPRECIACIONES O AMORTIZACIONES EN LOS ACTIVOS DE ESTE INSTITUTO, POR SER DE NUEVA CREACIÓN DE ACUERDO A LAS REGLAS ESPECÍFICAS DEL REGISTRO Y VALORACIÓN DEL PATRIMONIO, EMITIDAS POR EL CONSEJO NACIONAL DE ARMONIZACIÓN CONTABLE (CONAC) PUBLICADAS EN EL DIARIO OFICIAL DE LA FEDERACIÓN EL DÍA 13 DE DICIEMBRE DE 2011.

B).- CAMBIOS EN EL PORCENTAJE DE DEPRECIACIÓN O VALOR RESIDUAL DE LOS ACTIVOS.

NO APLICA

9.- REPORTE DE LA RECAUDACIÓN

NO APLICA

10.- INFORMACIÓN SOBRE LA DEUDA Y EL REPORTE ANALÍTICO DE LA DEUDA

NO SE POSEE DEUDA AL 30 DE ABRIL DE 2022

11.- CALIFICACIONES OTORGADAS

NO APLICA

12.- PROCESO DE MEJORAS

LA DIRECCIÓN LLEVA A CABO EL SEGUIMIENTO DE LOS CONTROLES MEDIANTE ACTIVIDADES CONTINUAS, CON LA FINALIDAD DE PROPORCIONAR UNA SEGURIDAD RAZONABLE SOBRE LA CONSECUCIÓN DE LOS OBJETIVOS DE ESTE INSTITUTO, RELATIVOS A LA FIABILIDAD DE LA INFORMACIÓN FINANCIERA, LA EFICACIA Y EFICIENCIA DE LAS OPERACIONES, ASÍ COMO SOBRE EL CUMPLIMIENTO DE LAS DISPOSICIONES LEGALES Y REGLAMENTARIAS APLICABLES.

13.- INFORMACIÓN POR SEGMENTOS

NO APLICA

14.- EVENTOS POSTERIORES AL CIERRE

NO APLICA

15.- PARTES RELACIONADAS

"NO EXISTEN PARTES RELACIONADAS QUE PUDIERAN EJERCER INFLUENCIA"

16.- SE CUMPLE CON DESCRIPCIÓN DE ANOTAR LA LEYENDA EN LOS ESTADOS FINANCIEROS.

"BAJO PROTESTA DE DECIR VERDAD DECLARAMOS QUE LOS ESTADOS FINANCIEROS Y SUS NOTAS SON RAZONABLEMENTE CORRECTOS Y SON RESPONSABILIDAD DEL EMISOR"

Vo. Bo.

ING. MAURO WINZIG NEGRÍN
COORDINADOR GENERAL DEL INSTITUTO DE
PROTECCIÓN CIVIL

REVISÓ

L.C.P. RUBI LARÍOS RODRÍGUEZ
DIRECTORA ADMINISTRATIVA

ELABORÓ

L.C.P. JOSE ABIGAIL RAMÓN GARCÍA
JEFE DEL DEPTO. DE RECURSOS
FINANCIEROS Y CONTABILIDAD



V) CONCILIACIÓN ENTRE LOS INGRESOS PRESUPUESTARIOS Y CONTABLES, ASÍ COMO ENTRE LOS EGRESOS PRESUPUESTARIOS Y LOS GASTOS CONTABLES

INSTITUTO DE PROTECCIÓN CIVIL DEL ESTADO DE TABASCO (IPCET) CONCILIACIÓN ENTRE LOS INGRESOS PRESUPUESTARIOS Y CONTABLES CORRESPONDIENTE DEL 01 DE ENERO AL 30 DE ABRIL DE 2022 (CIFRAS EN PESOS)	
1. TOTAL DE INGRESOS PRESUPUESTARIOS	\$ 47,868,295.96
2. MÁS INGRESOS CONTABLES NO PRESUPUESTARIOS	\$ -
2.1 INGRESOS FINANCIEROS	\$ -
2.2 INCREMENTO POR VARIACIÓN DE INVENTARIOS	\$ -
2.3 DISMINUCIÓN DEL EXCESO DE ESTIMACIONES POR PÉRDIDA O DETERIORO U OBSOLESCENCIA	\$ -
2.4 DISMINUCIÓN DEL EXCESO DE PROVISIONES	\$ -
2.5 OTROS INGRESOS Y BENEFICIOS VARIOS	\$ -
2.6 OTROS INGRESOS CONTABLES NO PRESUPUESTARIOS	\$ -
3. MENOS INGRESOS PRESUPUESTARIOS NO CONTABLES	\$ 10,382.25
3.1 APROVECHAMIENTOS PATRIMONIALES	\$ -
3.2 INGRESOS DERIVADOS DE FINANCIAMIENTOS	\$ -
3.3 OTROS INGRESOS PRESUPUESTARIOS NO CONTABLES	\$ 10,382.25
4. TOTAL DE INGRESOS CONTABLES	\$ 47,857,913.71

"BAJO PROTESTA DE DECIR VERDAD DECLARAMOS QUE LOS ESTADOS FINANCIEROS Y SUS NOTAS, SON RAZONABLEMENTE CORRECTOS Y SON RESPONSABILIDAD DEL EMISOR"

INSTITUTO DE PROTECCIÓN CIVIL DEL ESTADO DE TABASCO (IPCET) CONCILIACIÓN ENTRE LOS EGRESOS PRESUPUESTARIOS Y LOS GASTOS CONTABLES CORRESPONDIENTE DEL 01 DE ENERO AL 30 DE ABRIL DE 2022 (CIFRAS EN PESOS)		
1. TOTAL DE EGRESOS PRESUPUESTARIOS	\$	46,891,638.26
2. MENOS EGRESOS PRESUPUESTARIOS NO CONTABLES	\$	29,884,309.11
2.1 MATERIAS PRIMAS Y MATERIALES DE PRODUCCIÓN Y COMERCIALIZACIÓN	\$	-
2.2 MATERIALES Y SUMINISTROS	\$	-
2.3 MOBILIARIO Y EQUIPO DE ADMINISTRACIÓN	\$	45,603.85
2.4 MOBILIARIO Y EQUIPO EDUCACIONAL Y RECREATIVO	\$	-
2.5 EQUIPO E INSTRUMENTAL MÉDICO Y DE LABORATORIO	\$	-
2.6 VEHÍCULOS Y EQUIPO DE TRANSPORTE	\$	19,274,139.68
2.7 EQUIPO DE DEFENSA Y SEGURIDAD		
2.8 MAQUINARIA, OTROS EQUIPOS Y HERRAMIENTAS	\$	10,564,565.58
2.9 ACTIVOS BIOLÓGICOS	\$	-
2.1 BIENES INMUEBLES	\$	-
2.11 ACTIVOS INTANGIBLES		
2.12 OBRA PÚBLICA EN BIENES DE DOMINIO PÚBLICO	\$	-
2.13 OBRA PÚBLICA EN BIENES PROPIOS	\$	-
2.14 ACCIONES Y PARTICIPACIONES DE CAPITAL	\$	-
2.15 COMPRA DE TÍTULOS Y VALORES	\$	-
2.16 CONCESIÓN DE PRÉSTAMOS	\$	-
2.17 INVERSIONES EN FIDEICOMISOS, MANDATOS Y OTROS ANÁLOGOS	\$	-
2.18 PROVISIONES PARA CONTINGENCIAS Y OTRAS EROGACIONES ESPECIALES	\$	-
2.19 AMORTIZACIÓN DE LA DEUDA PÚBLICA	\$	-
2.2 ADEUDOS DE EJERCICIOS FISCALES ANTERIORES (ADEFAS)	\$	-
2.21 OTROS EGRESOS PRESUPUESTARIOS NO CONTABLES		
3. MÁS GASTOS CONTABLES NO PRESUPUESTARIOS	\$	731,401.29
3.1 ESTIMACIONES, DEPRECIACIONES, DETERIOROS, OBSOLESCENCIA Y AMORTIZACIONES	\$	-
3.2 PROVISIONES	\$	-
3.3 DISMINUCIÓN DE INVENTARIOS	\$	462,269.69
3.4 AUMENTO POR INSUFICIENCIA DE ESTIMACIONES POR PÉRDIDA O DETERIORO U OBSOLESCENCIA	\$	-
3.5 AUMENTO POR INSUFICIENCIA DE PROVISIONES	\$	-
3.6 OTROS GASTOS	\$	269,131.60
3.7 OTROS GASTOS CONTABLES NO PRESUPUESTARIOS	\$	-
4. TOTAL DE GASTOS CONTABLES	\$	17,738,730.44

"BAJO PROTESTA DE DECIR VERDAD DECLARAMOS QUE LOS ESTADOS FINANCIEROS Y SUS NOTAS, SON RAZONABLEMENTE CORRECTOS Y SON RESPONSABILIDAD DEL EMISOR"

Rubros de Ingresos	Ingreso					Diferencia
	Estimado	Ampliaciones y Reducciones	Modificado	Devengado	Recaudado	
	(1)	(2)	(3= 1 + 2)	(4)	(5)	
Impuestos						
Cuotas y Aportaciones de Seguridad Social						
Contribuciones de Mejoras						
Derechos	\$ 2,649,499.00	\$ -	\$ 2,649,499.00	\$ 622,551.66	\$ 622,551.66	-\$ 2,026,947.34
Productos						
Aprovechamientos						
Ingresos por Ventas de Bienes, Prestación de Servicios y Otros Ingresos						
Participaciones, Aportaciones, Convenios, Incentivos Derivados de la Colaboración Fiscal y Fondos Distintos de Aportaciones	\$ 66,504,708.00	\$ 33,005,210.86	\$ 99,509,918.86	\$ 47,245,744.30	\$ 46,139,744.30	-\$ 20,364,963.70
Transferencias, Asignaciones, Subsidios y Subvenciones, y Pensiones y Jubilaciones						
Ingresos Derivados de Financiamientos						
Total	\$ 69,154,207.00	\$ 33,005,210.86	\$ 102,159,417.86	\$ 47,868,295.96	\$ 46,762,295.96	-\$ 22,391,911.04
Ingresos excedentes						
Estado Analítico de Ingresos por Fuente de Financiamiento	Ingreso					Diferencia
	Estimado	Ampliaciones y Reducciones	Modificado	Devengado	Recaudado	
	(1)	(2)	(3= 1 + 2)	(4)	(5)	
Ingresos del Poder Ejecutivo Federal o Estatal y de los Municipios						
Impuestos						
Cuotas y Aportaciones de Seguridad Social						
Contribuciones de Mejoras						
Derechos	\$ 2,649,499.00	\$ -	\$ 2,649,499.00	\$ 622,551.66	\$ 622,551.66	-\$ 2,026,947.34
Productos ¹						
Aprovechamientos ²						
Participaciones, Aportaciones, Convenios, Incentivos Derivados de la Colaboración Fiscal y Fondos Distintos de Aportaciones	\$ 66,504,708.00	\$ 33,005,210.86	\$ 99,509,918.86	\$ 47,245,744.30	\$ 46,139,744.30	-\$ 20,364,963.70
Transferencias, Asignaciones, Subsidios y Subvenciones, y Pensiones y Jubilaciones						
Ingresos de los Entes Públicos de los Poderes Legislativo y Judicial, de los Órganos Autónomos y del Sector Paraestatal o Paramunicipal, así como de las Empresas Productivas del Estado						
Cuotas y Aportaciones de Seguridad Social						
Productos						
Ingresos por Venta de Bienes, Prestación de Servicios y Otros Ingresos						
Transferencias, Asignaciones, Subsidios y Subvenciones, y Pensiones y Jubilaciones						
Ingresos Derivados de Financiamiento						
Ingresos Derivados de Financiamientos						
Total	\$ 69,154,207.00	\$ 33,005,210.86	\$ 102,159,417.86	\$ 47,868,295.96	\$ 46,762,295.96	-\$ 22,391,911.04
Ingresos excedentes						

"Bajo protesta de decir verdad declaramos que los Estados Financieros y sus notas son razonablemente correctos y son responsabilidad del emisor"

Vo. Bo.

 INOC MAURO JUÁREZ NEGRÍN
 COORDINADOR GENERAL DEL INSTITUTO DE PROTECCIÓN CIVIL.

REVISÓ

 L.C.P. RUBI LARIOS RODRÍGUEZ
 DIRECTORA ADMINISTRATIVA

ELABORÓ

 L.C.P. JOSÉ ABELAIL RAMÓN GARCÍA
 JEFE DEL DEPTO. DE RECURSOS FINANCIEROS Y CONTABILIDAD

⁽¹⁾ Incluye intereses que generan las cuentas bancarias de los entes públicos en productos.

⁽²⁾ Incluye donativos en efectivo del Poder Ejecutivo, entre otros aprovechamientos.

⁽³⁾ Se refiere a los ingresos propios obtenidos por los Poderes Legislativo y Judicial, los Órganos Autónomos y las entidades de la administración pública paraestatal y paramunicipal.

por sus actividades diversas no inherentes a su operación que generan recursos y que no sean ingresos por venta de bienes o prestación de servicios, tales como donativos en efectivo, entre otros.



TABASCO

INSTITUTO DE PROTECCIÓN CIVIL DEL ESTADO DE TABASCO

Estado Analítico del Ejercicio del Presupuesto de Egresos

Clasificación Administrativa

Del 1 de Enero al 30 de Abril de 2022

(Peso Mexicano)



IPCET

INSTITUTO DE PROTECCIÓN CIVIL DEL ESTADO DE TABASCO

Concepto	Egresos					Subejercicio 6 = (3-4)
	Aprobado	Ampliaciones / (Reducciones)	Modificado	Devengado	Pagado	
	1	2	(3=1+2)	4	5	
Gasto de Operación de la Coordinación General	\$ 69,154,207.42	\$ 33,005,210.86	\$ 102,159,418.28	\$ 46,891,638.26	\$ 46,844,888.99	\$ 55,267,780.02
Total del Gasto	\$ 69,154,207.42	\$ 33,005,210.86	\$ 102,159,418.28	\$ 46,891,638.26	\$ 46,844,888.99	\$ 55,267,780.02

"Bajo protesta de decir verdad declaramos que los Estados Financieros y sus notas son razonablemente correctos y son responsabilidad del emisor"

Vo. Bo.



ING. MAURO LANZIG NEGRIN
COORDINADOR GENERAL DEL INSTITUTO DE PROTECCION CIVIL.

REVISÓ



L.C.P. RUBI LARIOS RODRIGUEZ
DIRECTORA ADMINISTRATIVA

ELABORÓ



L.C.P. JOSE ABIGAIL RAMÓN GARCÍA
JEFE DEL DEPTO. DE RECURSOS FINANCIEROS Y CONTABILIDAD



TABASCO

INSTITUTO DE PROTECCION CIVIL DEL ESTADO DE TABASCO
 Estado Analítico del Ejercicio del Presupuesto de Egresos
 Clasificación Administrativa
 Del 1 de Enero al 30 de Abril de 2022
 (Peso Mexicano)



IPCET
 INSTITUTO DE PROTECCION CIVIL
 DEL ESTADO DE TABASCO

Concepto	Egresos					Subejercicio 6 = (3 - 4)
	Aprobado	Ampliaciones/(Reducciones)	Modificado	Devengado	Pagado	
	1	2	3 = (1 + 2)	4	5	
Entidades Paraestatales y Fideicomisos No Empresariales y No Financieros	\$ 69,154,207.42	\$ 33,005,210.86	\$ 102,159,418.28	\$ 46,891,638.26	\$ 46,844,888.99	\$ 55,267,780.02
Instituciones Públicas de la Seguridad Social						
Entidades Paraestatales Empresariales No Financieras con Participación Estatal Mayoritaria						
Fideicomisos Empresariales No Financieros con Participación Estatal Mayoritaria						
Entidades Paraestatales Empresariales Financieras Monetarias con Participación Estatal Mayoritaria						
Entidades Paraestatales Empresariales Financieras No Monetarias con Participación Estatal Mayoritaria						
Fideicomisos Financieros Públicos con Participación Estatal Mayoritaria						
Total del Gasto	\$ 69,154,207.42	\$ 33,005,210.86	\$ 102,159,418.28	\$ 46,891,638.26	\$ 46,844,888.99	\$ 55,267,780.02

"Bajo protesta de decir verdad declaramos que los Estados Financieros y sus notas son razonablemente correctos y son responsabilidad del emisor"

Vº. Bº.



ING. MAURO ARZOBIZ NEGRÍN
 COORDINADOR GENERAL DEL INSTITUTO DE PROTECCION CIVIL.

REVISÓ



L.C.P. RUBI LARIOS RODRIGUEZ
 DIRECTORA ADMINISTRATIVA

ELABORÓ



L.C.P. JOSE ABIGAIL RAMÓN GARCÍA
 JEFE DEL DEPTO. DE RECURSOS FINANCIEROS Y CONTABILIDAD



TABASCO

INSTITUTO DE PROTECCION CIVIL DEL ESTADO DE TABASCO
 Estado Analítico del Ejercicio del Presupuesto de Egresos
 Clasificación Administrativa
 Del 1 de Enero al 30 de Abril de 2022
 (Peso Mexicano)



IP CET

INSTITUTO DE PROTECCION CIVIL
DEL ESTADO DE TABASCO

Concepto	Egresos					Subejercicio
	Aprobado	Ampliaciones / (Reducciones)	Modificado	Devengado	Pagado	
	1	2	(3=1-2)	4	5	
Poder Ejecutivo	0.00	0.00	0.00	0.00	0.00	0.00
Poder Legislativo	0.00	0.00	0.00	0.00	0.00	0.00
Poder Judicial	0.00	0.00	0.00	0.00	0.00	0.00
Órganos Autónomos	0.00	0.00	0.00	0.00	0.00	0.00
Total del Gasto	0.00	0.00	0.00	0.00	0.00	0.00

"Bajo protesta de decir verdad declaramos que los Estados Financieros y sus notas son razonablemente correctos y son responsabilidad del emisor"

Vº Bº

ING. MAURO WINZIG NEGRÍN
COORDINADOR GENERAL DEL INSTITUTO DE
PROTECCION CIVIL.

REVISÓ

L.C.P. RUBI LARIOS RODRIGUEZ
DIRECTORA ADMINISTRATIVA

ELABORÓ

L.C.P. JOSE ABIGAIL RAMON GARCIA
JEFE DEL DEPTO. DE RECURSOS
FINANCIEROS Y CONTABILIDAD



TABASCO

INSTITUTO DE PROTECCIÓN CIVIL DEL ESTADO DE TABASCO

Estado Analítico del Ejercicio del Presupuesto de Egresos

Clasificación Económica (por tipo de Gasto)

Del 1 de Enero al 30 de Abril de 2022

(Peso Mexicano)



IPCET

INSTITUTO DE PROTECCIÓN CIVIL
DEL ESTADO DE TABASCO

Concepto	Egresos					Subejercicio 6 = (3-4)
	Aprobado	Ampliaciones / (Reducciones)	Modificado	Devengado	Pagado	
	1	2	(3=1+2)	4	5	
Gasto Corriente	\$ 64,795,621.42	\$ 3,113,091.93	\$ 67,908,713.35	\$ 17,007,329.15	\$ 16,960,579.88	\$ 50,901,384.20
Gasto de Capital	\$ 4,358,586.00	\$ 29,892,118.93	\$ 34,250,704.93	\$ 29,884,309.11	\$ 29,884,309.11	\$ 4,366,395.82
Amortización de la Deuda y Disminución de Pasivos	\$ -	\$ -	\$ -	\$ -	\$ -	\$ -
Pensiones y Jubilaciones	\$ -	\$ -	\$ -	\$ -	\$ -	\$ -
Participaciones	\$ -	\$ -	\$ -	\$ -	\$ -	\$ -
Total del Gasto	\$ 69,154,207.42	\$ 33,005,210.86	\$ 102,159,418.28	\$ 46,891,638.26	\$ 46,844,888.99	\$ 55,267,780.02

"Bajo protesta de decir verdad declaramos que los Estados Financieros y sus notas son razonablemente correctos y son responsabilidad del emisor"

Vo. Bo

ING. MAURICIO WINZIG NEGRÍN
COORDINADOR GENERAL DEL INSTITUTO
DE PROTECCIÓN CIVIL.

REVISÓ

L.C.P. RUBI LARIOS RODRIGUEZ
DIRECTORA ADMINISTRATIVA

ELABORÓ

L.C.P. JOSE ABIGAIL RAMÓN GARCIA
JEFE DEL DEPTO. DE RECURSOS
FINANCIEROS Y CONTABILIDAD

Concepto	Egresos					Subejercicio
	Aprobado	Ampliaciones/ (Reducciones)	Modificado	Devengado	Pagado	
	1	2	3 = (1 + 2)	4	5	
Servicios Personales	\$ 49,571,172.00	\$ 2,596,116.90	\$ 52,167,288.90	\$ 15,007,510.17	\$ 15,007,510.17	\$ 37,159,778.73
Remuneraciones al Personal de Carácter Permanente	\$ 13,161,293.00	-\$ 90,252.79	\$ 13,071,040.21	\$ 4,477,797.39	\$ 4,477,797.39	\$ 8,593,242.82
Remuneraciones al Personal de Carácter Transitorio	\$ 11,500,008.00	-\$ 196,815.01	\$ 11,303,192.99	\$ 3,353,153.15	\$ 3,353,153.15	\$ 7,950,039.84
Remuneraciones Adicionales y Especiales	\$ 13,075,955.00	-\$ 236,929.72	\$ 12,839,025.28	\$ 3,235,227.45	\$ 3,235,227.45	\$ 9,603,797.83
Seguridad Social	\$ 4,528,570.00	-\$ 124,401.48	\$ 4,404,168.52	\$ 813,721.90	\$ 813,721.90	\$ 3,590,446.62
Otras Prestaciones Sociales y Económicas	\$ 6,120,712.00	\$ 3,246,882.95	\$ 9,367,594.95	\$ 2,869,751.71	\$ 2,869,751.71	\$ 6,497,843.24
Previsiones	\$ -	\$ -	\$ -	\$ -	\$ -	\$ -
Pago de Estímulos a Servidores Públicos	\$ 1,184,634.00	-\$ 2,367.05	\$ 1,182,266.95	\$ 257,858.57	\$ 257,858.57	\$ 924,408.38
Materiales y Suministros	\$ 4,658,349.42	\$ 545,750.00	\$ 5,204,099.42	\$ 671,062.99	\$ 624,313.72	\$ 4,533,036.43
Materiales de Administración, Emisión de Documentos y Artículos Oficiales	\$ 493,000.00	\$ -	\$ 493,000.00	\$ 11,999.27	\$ -	\$ 481,000.73
Alimentos y Utensilios	\$ 213,000.00	\$ -	\$ 213,000.00	\$ 9,998.56	\$ 9,998.56	\$ 203,001.44
Materias Primas y Materiales de Producción y Comercialización	\$ 10,000.00	\$ -	\$ 10,000.00	\$ -	\$ -	\$ 10,000.00
Materiales y Artículos de Construcción y de Reparación	\$ 278,350.00	-\$ 10,000.00	\$ 268,350.00	\$ -	\$ -	\$ 268,350.00
Productos Químicos, Farmacéuticos y de Laboratorio	\$ 267,000.00	\$ -	\$ 267,000.00	\$ 8,974.56	\$ 8,974.56	\$ 258,025.44
Combustibles, Lubricantes y Aditivos	\$ 1,615,000.00	\$ 555,750.00	\$ 2,170,750.00	\$ 474,750.00	\$ 440,000.00	\$ 1,696,000.00
Vestuario, Blancos, Prendas de Protección y Artículos Deportivos	\$ 925,000.00	\$ -	\$ 925,000.00	\$ -	\$ -	\$ 925,000.00
Materiales y Suministros Para Seguridad	\$ -	\$ -	\$ -	\$ -	\$ -	\$ -
Herramientas, Refacciones y Accesorios Menores	\$ 856,999.42	\$ -	\$ 856,999.42	\$ 165,340.60	\$ 165,340.60	\$ 691,658.82
Servicios Generales	\$ 6,061,100.00	-\$ 28,774.97	\$ 6,032,325.03	\$ 1,328,755.99	\$ 1,328,755.99	\$ 4,703,569.04
Servicios Básicos	\$ 1,970,200.00	\$ 9,190.18	\$ 1,979,390.18	\$ 528,093.89	\$ 528,093.89	\$ 1,451,296.29
Servicios de Arrendamiento	\$ 112,000.00	\$ -	\$ 112,000.00	\$ 9,000.00	\$ 9,000.00	\$ 103,000.00
Servicios Profesionales, Científicos, Técnicos y Otros Servicios	\$ 371,500.00	-\$ 24,750.00	\$ 346,750.00	\$ 481.10	\$ 481.10	\$ 346,268.90
Servicios Financieros, Bancarios y Comerciales	\$ 350,000.00	\$ -	\$ 350,000.00	\$ -	\$ -	\$ 350,000.00
Servicios de Instalación, Reparación, Mantenimiento y Conservación	\$ 1,531,000.00	\$ -	\$ 1,531,000.00	\$ 182,120.00	\$ 182,120.00	\$ 1,348,880.00
Servicios de Comunicación Social y Publicidad	\$ -	\$ -	\$ -	\$ -	\$ -	\$ -
Servicios de Traslado y Viáticos	\$ 99,000.00	-\$ 17,000.00	\$ 82,000.00	\$ 24,823.00	\$ 24,823.00	\$ 57,177.00
Servicios Oficiales	\$ -	\$ -	\$ -	\$ -	\$ -	\$ -
Otros Servicios Generales	\$ 1,627,400.00	\$ 3,784.85	\$ 1,631,184.85	\$ 584,238.00	\$ 584,238.00	\$ 1,046,946.85
Transferencias, Asignaciones, Subsidios y Otras Ayudas	\$ 4,505,000.00	\$ -	\$ 4,505,000.00	\$ -	\$ -	\$ 4,505,000.00
Transferencias Internas y Asignaciones al Sector Público	\$ -	\$ -	\$ -	\$ -	\$ -	\$ -
Transferencias al Resto del Sector Público	\$ -	\$ -	\$ -	\$ -	\$ -	\$ -
Subsidios y Subvenciones	\$ -	\$ -	\$ -	\$ -	\$ -	\$ -
Ayudas Sociales	\$ 5,000.00	\$ -	\$ 5,000.00	\$ -	\$ -	\$ 5,000.00
Pensiones y Jubilaciones	\$ -	\$ -	\$ -	\$ -	\$ -	\$ -
Transferencias a Fideicomisos, Mandatos y Otros Análogos	\$ -	\$ -	\$ -	\$ -	\$ -	\$ -
Transferencias a la Seguridad Social	\$ -	\$ -	\$ -	\$ -	\$ -	\$ -
Donativos	\$ -	\$ -	\$ -	\$ -	\$ -	\$ -
Transferencias al Exterior	\$ 4,500,000.00	\$ -	\$ 4,500,000.00	\$ -	\$ -	\$ 4,500,000.00
Bienes Muebles, Inmuebles e Intangibles	\$ 4,358,586.00	\$ 29,892,118.93	\$ 34,250,704.93	\$ 29,884,309.11	\$ 29,884,309.11	\$ 4,366,395.82
Mobiliario y Equipo de Administración	\$ -	\$ 45,603.85	\$ 45,603.85	\$ 45,603.85	\$ 45,603.85	\$ -
Mobiliario y Equipo Educativo y Recreativo	\$ -	\$ -	\$ -	\$ -	\$ -	\$ -
Equipo e Instrumental Médico y de Laboratorio	\$ -	\$ -	\$ -	\$ -	\$ -	\$ -
Vehículos y Equipo de Transporte	\$ -	\$ 19,274,139.68	\$ 19,274,139.68	\$ 19,274,139.68	\$ 19,274,139.68	\$ -
Equipo de Defensa y Seguridad	\$ -	\$ -	\$ -	\$ -	\$ -	\$ -
Maquinaria, Otros Equipos y Herramientas	\$ -	\$ 10,564,565.58	\$ 10,564,565.58	\$ 10,564,565.58	\$ 10,564,565.58	\$ -

Concepto	Egresos					Subejercicio 6 = (3 - 4)
	Aprobado	Ampliaciones/ (Reducciones)	Modificado	Devengado	Pagado	
	1	2	3 = (1 + 2)	4	5	
Activos Biológicos	\$ -	\$ -	\$ -	\$ -	\$ -	\$ -
Bienes Inmuebles	\$ -	\$ -	\$ -	\$ -	\$ -	\$ -
Activos Intangibles	\$ 4,358,586.00	\$ 7,809.82	\$ 4,366,395.82	\$ -	\$ -	\$ 4,366,395.82
Inversión Pública	\$ -	\$ -	\$ -	\$ -	\$ -	\$ -
Obra Pública en Bienes de Dominio Público	\$ -	\$ -	\$ -	\$ -	\$ -	\$ -
Obra Pública en Bienes Propios	\$ -	\$ -	\$ -	\$ -	\$ -	\$ -
Proyectos Productivos y Acciones de Fomento	\$ -	\$ -	\$ -	\$ -	\$ -	\$ -
Inversiones Financieras y Otras Provisiones	\$ -	\$ -	\$ -	\$ -	\$ -	\$ -
Inversiones Para el Fomento de Actividades Productivas.	\$ -	\$ -	\$ -	\$ -	\$ -	\$ -
Acciones y Participaciones de Capital	\$ -	\$ -	\$ -	\$ -	\$ -	\$ -
Compra de Títulos y Valores	\$ -	\$ -	\$ -	\$ -	\$ -	\$ -
Concesión de Préstamos	\$ -	\$ -	\$ -	\$ -	\$ -	\$ -
Inversiones en Fideicomisos, Mandatos y Otros Análogos	\$ -	\$ -	\$ -	\$ -	\$ -	\$ -
Otras Inversiones Financieras	\$ -	\$ -	\$ -	\$ -	\$ -	\$ -
Provisiones para Contingencias y Otras Erogaciones Especiales	\$ -	\$ -	\$ -	\$ -	\$ -	\$ -
Participaciones y Aportaciones	\$ -	\$ -	\$ -	\$ -	\$ -	\$ -
Participaciones	\$ -	\$ -	\$ -	\$ -	\$ -	\$ -
Aportaciones	\$ -	\$ -	\$ -	\$ -	\$ -	\$ -
Convenios	\$ -	\$ -	\$ -	\$ -	\$ -	\$ -
Deuda Pública	\$ -	\$ -	\$ -	\$ -	\$ -	\$ -
Amortización de la Deuda Pública	\$ -	\$ -	\$ -	\$ -	\$ -	\$ -
Intereses de la Deuda Pública	\$ -	\$ -	\$ -	\$ -	\$ -	\$ -
Comisiones de la Deuda Pública	\$ -	\$ -	\$ -	\$ -	\$ -	\$ -
Gastos de la Deuda Pública	\$ -	\$ -	\$ -	\$ -	\$ -	\$ -
Costo por Coberturas	\$ -	\$ -	\$ -	\$ -	\$ -	\$ -
Apoyos Financieros	\$ -	\$ -	\$ -	\$ -	\$ -	\$ -
Adeudos de Ejercicios Fiscales Anteriores (Adefas)	\$ -	\$ -	\$ -	\$ -	\$ -	\$ -
Total del Gasto	\$ 69,154,207.42	\$ 33,005,210.86	\$ 102,159,418.28	\$ 46,891,638.26	\$ 46,844,888.99	\$ 55,267,780.02

"Bajo protesta de decir verdad declaramos que los Estados Financieros y sus notas son razonablemente correctos y son responsabilidad del emisor"

Ver. B.

ING. MAURO WINZIG NEGRÍN
COORDINADOR GENERAL DEL
INSTITUTO DE PROTECCION CIVIL.

REVISÓ

L.C.P. RUBI LARIOS RODRIGUEZ
DIRECTORA ADMINISTRATIVA

ELABORÓ

L.C.P. JOSE ABIGAIL RAMÓN GARCIA
JEFE DEL DEPTO. DE RECURSOS
FINANCIEROS Y CONTABILIDAD

INSTITUTO DE PROTECCION CIVIL DEL ESTADO DE TABASCO

Estado Analítico del Ejercicio del Presupuesto de Egresos
 Clasificación Funcional (Finalidad y Función)
 Del 1 de Enero al 30 de Abril de 2022
 (Peso Mexicano)



Concepto	Egresos					Subejercicio 6 = (3-4)
	Aprobado	Ampliaciones / (Reducciones)	Modificado	Devengado	Pagado	
	1	2	(3=1+2)	4	5	
Gobierno	0.00	0.00	0.00	0.00	0.00	0.00
Legislación	0.00	0.00	0.00	0.00	0.00	0.00
Justicia	0.00	0.00	0.00	0.00	0.00	0.00
Coordinación de la Política de Gobierno	0.00	0.00	0.00	0.00	0.00	0.00
Relaciones Exteriores	0.00	0.00	0.00	0.00	0.00	0.00
Asuntos Financieros y Hacendarios	0.00	0.00	0.00	0.00	0.00	0.00
Seguridad Nacional	0.00	0.00	0.00	0.00	0.00	0.00
Asuntos de Orden Público y de Seguridad Interior	0.00	0.00	0.00	0.00	0.00	0.00
Otros Servicios Generales	0.00	0.00	0.00	0.00	0.00	0.00
Desarrollo Social	\$ 69,154,207.42	\$ 33,005,210.86	\$ 102,159,418.28	\$ 46,891,638.26	\$ 46,844,888.99	\$ 55,267,780.02
Protección Ambiental	0.00	0.00	0.00	0.00	0.00	0.00
Vivienda y Servicios a la Comunidad	0.00	0.00	0.00	0.00	0.00	0.00
Salud	0.00	0.00	0.00	0.00	0.00	0.00
Recreación, Cultura y Otras Manifestaciones Sociales	0.00	0.00	0.00	0.00	0.00	0.00
Educación	0.00	0.00	0.00	0.00	0.00	0.00
Protección Social	\$ 69,154,207.42	\$ 33,005,210.86	\$ 102,159,418.28	\$ 46,891,638.26	\$ 46,844,888.99	\$ 55,267,780.02
Otros Asuntos Sociales	0.00	0.00	0.00	0.00	0.00	0.00
Desarrollo Económico	0.00	0.00	0.00	0.00	0.00	0.00
Asuntos Económicos, Comerciales y Laborales en General	0.00	0.00	0.00	0.00	0.00	0.00
Agropecuaria, Silvicultura, Pesca y Caza	0.00	0.00	0.00	0.00	0.00	0.00
Combustibles y Energía	0.00	0.00	0.00	0.00	0.00	0.00
Minería, Manufacturas y Construcción	0.00	0.00	0.00	0.00	0.00	0.00
Transporte	0.00	0.00	0.00	0.00	0.00	0.00
Comunicaciones	0.00	0.00	0.00	0.00	0.00	0.00
Turismo	0.00	0.00	0.00	0.00	0.00	0.00
Ciencia, Tecnología e Innovación	0.00	0.00	0.00	0.00	0.00	0.00
Otras Industrias y Otros Asuntos Económicos	0.00	0.00	0.00	0.00	0.00	0.00
Otras no Clasificadas en Funciones Anteriores	0.00	0.00	0.00	0.00	0.00	0.00
Transacciones de la Deuda Pública / Costo Financiero de la Deuda	0.00	0.00	0.00	0.00	0.00	0.00
Transferencias, Participaciones y Aportaciones entre Diferentes Niveles y Ordenes de Gobierno	0.00	0.00	0.00	0.00	0.00	0.00
Saneamiento del Sistema Financiero	0.00	0.00	0.00	0.00	0.00	0.00
Adeudos de Ejercicios Fiscales Anteriores	0.00	0.00	0.00	0.00	0.00	0.00
Total del Gasto	\$ 69,154,207.42	\$ 33,005,210.86	\$ 102,159,418.28	\$ 46,891,638.26	\$ 46,844,888.99	\$ 55,267,780.02

"Bajo protesta de decir verdad declaramos que los Estados Financieros y sus notas son razonablemente correctos y son responsabilidad del emisor"

Vo. Bo.

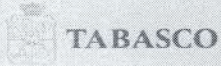
 ING. MAURO VILLARREAL
 COORDINADOR GENERAL DEL INSTITUTO DE PROTECCION CIVIL.

REVISÓ

 L.C.P. RUBI LARIOS RODRIGUEZ
 DIRECTORA ADMINISTRATIVA

ELABORÓ

 L.C.P. JOSE ANGELO RAMON GARCIA
 JEFE DEL DEPTO. DE RECURSOS FINANCIEROS Y CONTABILIDAD



INSTITUTO DE PROTECCION CIVIL DEL ESTADO DE TABASCO
Endeudamiento Neto
Del 1 de Enero al 30 de Abril de 2022
(Peso Mexicano)




Identificación de Crédito o Instrumento	Contratación / Colocación	Amortización	Endeudamiento Neto
	A	B	C = A - B
Créditos Bancarios			
Total Créditos Bancarios			
Otros Instrumentos de Deuda			
Total Otros Instrumentos de Deuda			
Total	0.00	0.00	0.00

NO APLICA

"Bajo protesta de decir verdad declaramos que los Estados Financieros y sus notas son razonablemente correctos y son responsabilidad del emisor"

Vo. Bo.



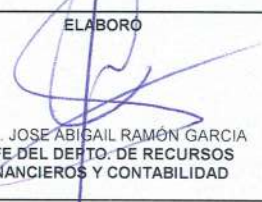
ING. MAURO WILFRIDO NEGRÍN
 COORDINADOR GENERAL DEL INSTITUTO
 DE PROTECCION CIVIL.

REVISÓ



L.C.P. RUBI LARRIOS RODRIGUEZ
 DIRECTORA ADMINISTRATIVA

ELABORÓ



L.C.P. JOSE ABIGAIL RAMÓN GARCIA
 JEFE DEL DEPTO. DE RECURSOS
 FINANCIEROS Y CONTABILIDAD



INSTITUTO DE PROTECCIÓN CIVIL DEL ESTADO DE TABASCO
 Intereses de la Deuda
 Del 1 de Enero al 30 de Abril de 2022
 (Peso Mexicano)



Identificación de Crédito o Instrumento	Devengado	Pagado
Créditos Bancarios		
Total de Intereses de Créditos Bancarios	0.00	0.00
Otros Instrumentos de Deuda		
Total de Intereses de Otros Instrumentos de Deuda	0.00	0.00
Total	0.00	0.00

NO APLICA

"Bajo protesta de decir verdad declaramos que los Estados Financieros y sus notas son razonablemente correctos y son responsabilidad del emisor"

Vo. Bo.



ING. MAURO VINZIG NEGRÍN
 COORDINADOR GENERAL DEL INSTITUTO
 DE PROTECCION CIVIL.

REVISÓ



L.C.P. RUBI LARÍOS RODRIGUEZ
 DIRECTORA ADMINISTRATIVA

ELABORÓ



L.C.P. JOSÉ ABIGAIL RAMÓN GARCÍA
 JEFE DEL DEPTO. DE RECURSOS
 FINANCIEROS Y CONTABILIDAD



TABASCO

INSTITUTO DE PROTECCIÓN CIVIL DEL ESTADO DE TABASCO

Indicadores de Postura Fiscal
Del 1 de Enero al 30 de Abril de 2022



IPCET
INSTITUTO DE PROTECCIÓN CIVIL
DEL ESTADO DE TABASCO

Concepto	Estimado	Devengado	Pagado ³
I. Ingresos Presupuestarios (I=1+2)	69,154,207.00	47,868,295.96	46,762,295.96
1. Ingresos del Gobierno de la Entidad Federativa ¹	0.00	0.00	0.00
2. Ingresos del Sector Paraestatal ¹	69,154,207.00	47,868,295.96	46,762,295.96
II. Egresos Presupuestarios (II=3+4)	69,154,207.00	46,891,638.26	46,844,888.99
3. Egresos del Gobierno de la Entidad Federativa ²	0.00	0.00	0.00
4. Egresos del Sector Paraestatal ²	69,154,207.00	46,891,638.26	46,844,888.99
III. Balance Presupuestario (Superávit o Déficit) (III = I - II)	0.00	976,657.70	-82,593.03
III. Balance Presupuestario (Superávit o Déficit)	0.00	976,657.70	-82,593.03
IV. Intereses, Comisiones y Gastos de la Deuda	0.00	0.00	0.00
V. Balance Primario (Superávit o Déficit) (V = III - IV)	0.00	976,657.70	-82,593.03
A. Financiamiento	0.00	0.00	0.00
B. Amortización de la Deuda	0.00	0.00	0.00
C. Endeudamiento ó desendeudamiento (C = A - B)	0.00	0.00	0.00

"Bajo protesta de decir verdad declaramos que los Estados Financieros y sus notas son razonablemente correctos y son responsabilidad del emisor"

Vo. Bc.



ING. MAURO BENZIG NEGRÍN
COORDINADOR GENERAL DEL INSTITUTO DE PROTECCION CIVIL.

REVISÓ



L.C.P. RUBI LARIOS RODRIGUEZ
DIRECTORA ADMINISTRATIVA

ELABORÓ

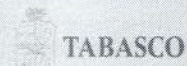


L.C.P. JOSE ADICAIL RAMÓN GARCÍA
JEFE DEL DEPTO. DE RECURSOS FINANCIEROS Y CONTABILIDAD

1 Los Ingresos que se presentan son los ingresos presupuestario totales sin incluir los ingresos por financiamientos. Los Ingresos del Gobierno de la Entidad Federativa corresponden a los del Poder Ejecutivo, Legislativo Judicial y Autónomos

2 Los egresos que se presentan son los egresos presupuestarios totales sin incluir los egresos por amortización. Los egresos del Gobierno de la Entidad Federativa corresponden a los del Poder Ejecutivo, Legislativo, Judicial y Órganos Autónomos

3 Para Ingresos se reportan los ingresos recaudados; para egresos se reportan los egresos pagados



INSTITUTO DE PROTECCIÓN CIVIL DEL ESTADO DE TABASCO
Gasto por Categoría Programática
Del 1 de Enero al 30 de Abril de 2022
(Peso Mexicano)



Concepto	Egresos					Subejercicio 6 = (3-4)
	Aprobado	Ampliaciones / (Reducciones)	Modificado	Devengado	Pagado	
	1	2	(3=1+2)	4	5	
Programas	\$ 69,154,207.42	\$ 33,005,210.86	\$ 102,159,418.28	\$ 46,891,638.26	\$ 46,844,888.99	\$ 55,267,780.02
Subsidios: Sector Social y Privado o Entidades Federativas y Municipios	0.00	0.00	0.00	0.00	0.00	0.00
Sujetos a Reglas de Operación	0.00	0.00	0.00	0.00	0.00	0.00
Otros Subsidios	0.00	0.00	0.00	0.00	0.00	0.00
Desempeño de las Funciones	0.00	0.00	0.00	0.00	0.00	0.00
Prestación de Servicios Públicos	\$ 69,154,207.42	\$ 33,005,210.86	\$ 102,159,418.28	\$ 46,891,638.26	\$ 46,844,888.99	\$ 55,267,780.02
Provisión de Bienes Públicos	0.00	0.00	0.00	0.00	0.00	0.00
Planeación, Seguimiento y Evaluación de políticas Públicas	0.00	0.00	0.00	0.00	0.00	0.00
Promoción y fomento	0.00	0.00	0.00	0.00	0.00	0.00
Regulación y Supervisión	0.00	0.00	0.00	0.00	0.00	0.00
Funciones de las Fuerzas Armadas (Únicamente Gobierno Federal)	0.00	0.00	0.00	0.00	0.00	0.00
Específicos	0.00	0.00	0.00	0.00	0.00	0.00
Proyectos de Inversión	0.00	0.00	0.00	0.00	0.00	0.00
Administrativos y de Apoyo	0.00	0.00	0.00	0.00	0.00	0.00
Apoyo al proceso presupuestario y para mejorar la eficiencia institucional	0.00	0.00	0.00	0.00	0.00	0.00
Apoyo a la función pública y al mejoramiento de la gestión	0.00	0.00	0.00	0.00	0.00	0.00
Operaciones ajenas	0.00	0.00	0.00	0.00	0.00	0.00
Compromisos	0.00	0.00	0.00	0.00	0.00	0.00
Obligaciones de cumplimiento de resolución jurisdiccional	0.00	0.00	0.00	0.00	0.00	0.00
Desastres Naturales	0.00	0.00	0.00	0.00	0.00	0.00
Obligaciones	0.00	0.00	0.00	0.00	0.00	0.00
Pensiones y jubilaciones	0.00	0.00	0.00	0.00	0.00	0.00
Aportaciones a la seguridad social	0.00	0.00	0.00	0.00	0.00	0.00
Aportaciones a fondos de estabilización	0.00	0.00	0.00	0.00	0.00	0.00
Aportaciones a fondos de inversión y reestructura de pensiones	0.00	0.00	0.00	0.00	0.00	0.00
Programas de Gasto Federalizado (Gobierno Federal)	0.00	0.00	0.00	0.00	0.00	0.00
Gasto Federalizado	0.00	0.00	0.00	0.00	0.00	0.00
Participaciones a entidades federativas y municipios	0.00	0.00	0.00	0.00	0.00	0.00
Costo financiero, deuda o apoyos a deudores y ahorradores de la banca	0.00	0.00	0.00	0.00	0.00	0.00
Adeudos de ejercicios fiscales anteriores	0.00	0.00	0.00	0.00	0.00	0.00
Total del Gasto	\$ 69,154,207.42	\$ 33,005,210.86	\$ 102,159,418.28	\$ 46,891,638.26	\$ 46,844,888.99	\$ 55,267,780.02

"Bajo protesta de decir verdad declaramos que los Estados Financieros y sus notas son razonablemente correctos y son responsabilidad del emisor"

Vo. Bo

 ING. MAURO WANDA NEGRÍN
 COORDINADOR GENERAL DEL INSTITUTO DE PROTECCIÓN CIVIL.

REVISÓ

 L.C.P. RUBI LARÍOS RODRÍGUEZ
 DIRECTORA ADMINISTRATIVA

ELABORÓ

 L.C.P. JOSÉ ABIGAIL RAMÓN GARCÍA
 JEFE DEL DEPTO. DE RECURSOS FINANCIEROS Y CONTABILIDAD



INSTITUTO DE PROTECCIÓN CIVIL DEL ESTADO DE TABASCO
 CONCILIACIÓN DE BIENES MUEBLES E INMUEBLES
 Fecha: a 30 de ABRIL de 2022
 (F-28)



(A) (B)

CONCEPTO	SALDOS		DIFERENCIAS (A-B)	
	Registro Contable	Conteo Físico	(+)	(-)
1.2.4.1. Mobiliario y Equipo de Administración	\$ 5,266,826.31	\$ 5,226,826.31	\$ 40,000.00	\$ -
1.2.4.2. Mobiliario y Equipo Educativo y Recreativo	\$ 531,372.88	\$ 531,372.88	\$ -	\$ -
1.2.4.3. Equipo e Instrumental Medico y de Laboratorio	\$ 226,157.49	\$ 226,157.49	\$ -	\$ -
1.2.4.4. Vehiculos y Equipo de Transporte	\$ 59,076,112.07	\$ 59,075,112.07	\$ 1,000.00	\$ 1,000.00
1.2.4.5. Equipo de Defensa y Seguridad	\$ 8,225,910.33	\$ 8,225,910.33	\$ -	\$ -
1.2.4.6. Maquinaria, Otros Equipos y Herramientas	\$ 40,330,645.48	\$ 40,330,645.48	\$ -	\$ -
TOTAL BIENES MUEBLES	\$ 113,657,024.56	\$ 113,616,024.56	\$ 41,000.00	\$ 1,000.00
1.2.3.1. Terrenos	\$ 21,528,237.46	\$ 21,528,237.46	\$ -	\$ -
1.2.3.3. Edificios no Habitacionales	\$ 35,403,604.05	\$ 35,403,604.05	\$ -	\$ -
TOTAL BIENES INMUEBLES	\$ 56,931,841.51	\$ 56,931,841.51	\$ -	\$ -
1.2.5.1. Software	\$ 30,000.00	\$ 30,000.00		
1.2.5.4. Licencia	\$ 7,505.20	\$ 7,505.20		
TOTAL BIENES INTANGIBLES	\$ 37,505.20	\$ 37,505.20	\$ -	\$ -
Faltantes:				
Excedentes:				
Bienes carentes de factura:				
Donativos				
Transferencias				
Otros (especificar):				
Bienes con valor de \$1.00				
Bienes en mal estado y obsoletos propuestos para baja				
Otros: (especificar)				
TOTAL	0	0	0	0
Gran Total	\$ 170,588,866.07	\$ 170,547,866.07	\$ 41,000.00	\$ 1,000.00

OBSERVACIONES

NOMBRE Y FIRMA
 JEFE DEL DEPARTAMENTO DE RECURSOS FINANCIEROS
 Y CONTABILIDAD DEL I.P.C.E.T.
 L.C.P. JOSE ABIGAIL RAMÓN GARCÍA

NOMBRE Y FIRMA
 JEFE DEL DEPARTAMENTO DE ACTIVO FIJO DEL
 I.P.C.E.T.
 ING. GERARDO JESUS FALCÓN DOMÍNGUEZ