





Concepto	Marzo 2021	Diciembre 2020	Concepto	Marzo 2021	Diciembre 2020
<b>ACTIVO</b>			<b>PASIVO</b>		
<b>Activo Circulante</b>			<b>Pasivo Circulante</b>		
<b>a. Efectivo y Equivalentes (a=a1+a2+a3+a4+a5+a6+a7)</b>	<b>111,941,363.88</b>	<b>167,481,570.44</b>	a. Cuentas por Pagar a Corto Plazo (a=a1+a2+a3+a4+a5+a6+a7+a8+a9)	75,823,484.80	94,462,460.82
a1) Efectivo	40,000.00	0.00	a1) Servicios Personales por Pagar a Corto Plazo	405,024.76	1,041,634.52
a2) Bancos/Tesorería	100,550,314.89	141,368,979.05	a2) Proveedores por Pagar a Corto Plazo	69,028.58	69,028.58
a3) Bancos/Dependencias y Otros	0.00	0.00	a3) Contratistas por Obras Públicas por Pagar a Corto Plazo	0.00	0.00
a4) Inversiones Temporales (Hasta 3 Meses)	11,270,573.89	26,032,116.29	a4) Participaciones y Aportaciones por Pagar a Cp	0.00	0.00
a5) Fondos con Afectación Específica	0.00	0.00	a5) Transferencias Otorgadas por Pagar a Corto Plazo	1,228,061.03	0.00
a6) Depósitos de Fondos de Terceros en Garantía y/o Administración	80,475.10	80,475.10	a6) Intereses, Comisiones y Otros Gastos de la Deuda Pública por Pagar a Corto Plazo	0.00	0.00
a7) Otros Efectivos y Equivalentes	0.00	0.00	a7) Retenciones y Contribuciones por Pagar a Corto Plazo	2,264,634.24	3,940,568.42
<b>b. Derechos a Recibir Efectivo o Equivalentes (b=b1+b2+b3+b4+b5+b6+b7)</b>	<b>15,761,143.92</b>	<b>10,001,636.00</b>	a8) Devoluciones de la Ley de Ingresos por Pagar a Corto Plazo	0.00	0.00
b1) Inversiones Financieras de Corto Plazo	0.00	0.00	a9) Otras Cuentas por Pagar a Corto Plazo	71,856,736.19	89,411,229.30
b2) Cuentas por Cobrar a Corto Plazo	5,985,290.92	6,395,260.32	b. Documentos por Pagar a Corto Plazo (b=b1+b2+b3)	0.00	0.00
b3) Deudores Diversos por Cobrar a Corto Plazo	9,773,254.14	3,605,955.52	b1) Documentos Comerciales por Pagar a Corto Plazo	0.00	0.00
b4) Ingresos por Recuperar a Corto Plazo	0.00	0.00	b2) Documentos con Contratistas por Obras Públicas por Pagar a Corto Plazo	0.00	0.00
b5) Deudores por Anticipos de la Tesorería a Corto Plazo	0.00	0.00	b3) Otros Documentos por Pagar a Corto Plazo	0.00	0.00
b6) Préstamos Otorgados a Corto Plazo	0.00	0.00	c. Porción a Corto Plazo de la Deuda Pública a Largo Plazo (c=c1+c2)	0.00	0.00
b7) Otros Derechos a Recibir Efectivo o Equivalentes a Corto Plazo	2,598.86	420.16	c1) Porción a Corto Plazo de la Deuda Pública	0.00	0.00
<b>c. Derechos a Recibir Bienes o Servicios (c=c1+c2+c3+c4+c5)</b>	<b>7,473,132.58</b>	<b>4,398,568.63</b>	c2) Porción a Corto Plazo de Arrendamiento Financiero	0.00	0.00
c1) Anticipo a Proveedores por Adquisición de Bienes y Prestación de Servicios a Corto Plazo	0.00	0.00	d. Títulos y Valores a Corto Plazo	0.00	0.00
c2) Anticipo a Proveedores por Adquisición de Bienes Inmuebles y Muebles a Corto Plazo	0.00	0.00	e. Pasivos Diferidos a Corto Plazo (e=e1+e2+e3)	0.00	0.00
c3) Anticipo a Proveedores por Adquisición de Bienes Intangibles a Corto Plazo	0.00	0.00	e1) Ingresos Cobrados por Adelantado a Corto Plazo	0.00	0.00
c4) Anticipo a Contratistas por Obras Públicas a Corto Plazo	7,473,132.58	4,398,568.63	e2) Intereses Cobrados por Adelantado a Corto Plazo	0.00	0.00
c5) Otros Derechos a Recibir Bienes o Servicios a Corto Plazo	0.00	0.00	e3) Otros Pasivos Diferidos a Corto Plazo	0.00	0.00
<b>d. Inventarios (d=d1+d2+d3+d4+d5)</b>	<b>0.00</b>	<b>0.00</b>	f. Fondos y Bienes de Terceros en Garantía y/o Administración a Corto Plazo (f=f1+f2+f3+f4+f5+f6)	0.00	0.00
d1) Inventario de Mercancías para Venta	0.00	0.00	f1) Fondos en Garantía a Corto Plazo	0.00	0.00
d2) Inventario de Mercancías Terminadas	0.00	0.00	f2) Fondos en Administración a Corto Plazo	0.00	0.00
d3) Inventario de Mercancías en Proceso de Elaboración	0.00	0.00	f3) Fondos Contingentes a Corto Plazo	0.00	0.00
d4) Inventario de Materias Primas, Materiales y Suministros para Producción	0.00	0.00	f4) Fondos de Fideicomisos, Mandatos y Contratos Análogos a Corto Plazo	0.00	0.00
d5) Bienes en Tránsito	0.00	0.00	f5) Otros Fondos de Terceros en Garantía y/o Administración a Corto Plazo	0.00	0.00
<b>e. Almacenes</b>	<b>1,315,296.42</b>	<b>1,315,296.42</b>	f6) Valores y Bienes en Garantía a Corto Plazo	0.00	0.00
<b>f. Estimación por Pérdida o Deterioro de Activos Circulantes (f=f1+f2)</b>	<b>0.00</b>	<b>0.00</b>	g. Provisiones a Corto Plazo (g=g1+g2+g3)	0.00	0.00
<b>g. Otros Activos Circulantes (g=g1+g2+g3+g4)</b>	<b>0.00</b>	<b>0.00</b>	g1) Provisión para Demandas y Juicios a Corto Plazo	0.00	0.00
g1) Valores en Garantía	0.00	0.00	g2) Provisión para Contingencias a Corto Plazo	0.00	0.00
g2) Bienes en Garantía (Excluye Depósitos de Fondos)	0.00	0.00	g3) Otras Provisiones a Corto Plazo	0.00	0.00
g3) Bienes Derivados de Embargos, Decomisos, Aseguramientos y Dación Enpago	0.00	0.00	h. Otros Pasivos a Corto Plazo (h=h1+h2+h3)	0.00	0.00
<b>IA. Total de Activo Circulante (IA = a + b + c + d + e + f + g)</b>	<b>136,490,936.80</b>	<b>183,197,071.49</b>	h1) Ingresos por Clasificar	0.00	0.00
			h2) Recaudación por Participar	0.00	0.00
			h3) Otros Pasivos Circulantes	0.00	0.00
			<b>IIA. Total de Pasivo Circulante (IIA = a + b + c + d + e + f + g + h)</b>	<b>75,823,484.80</b>	<b>94,462,460.82</b>




Concepto	Marzo 2021	Diciembre 2020	Concepto	Marzo 2021	Diciembre 2020
<b>Activo no Circulante</b>			<b>Pasivo no Circulante</b>		
a. Inversiones Financieras a Largo Plazo	1,045,000.00	1,045,000.00	a. Cuentas por Pagar a Largo Plazo	0.00	0.00
b. Derechos a Recibir Efectivo o Equivalentes a Largo Plazo	165,270,526.75	167,460,880.90	b. Documentos por Pagar a Largo Plazo	0.00	0.00
c. Bienes Inmuebles, Infraestructura y Construcciones en Proceso	405,531,060.91	405,721,359.15	c. Deuda Pública a Largo Plazo	0.00	0.00
d. Bienes Muebles	21,738,512.50	21,738,512.50	d. Pasivos Diferidos a Largo Plazo	0.00	0.00
e. Activos Intangibles	242,416.22	242,416.22	e. Fondos y Bienes de Terceros en Garantía y/o en Administración a Largo Plazo	0.00	0.00
f. Depreciación, Deterioro y Amortización Acumulada de Bienes	19,174,061.63	19,018,863.89	f. Provisiones a Largo Plazo	0.00	0.00
g. Activos Diferidos	0.00	0.00	<b>II.B. Total de Pasivo no Circulante (II B = a + b + c + d + e + f)</b>	<b>0.00</b>	<b>0.00</b>
h. Estimación por Pérdida o Deterioro de Activos no Circulantes	0.00	0.00	<b>II. Total de Pasivo (II = II A + II B)</b>	<b>75,823,484.80</b>	<b>94,462,460.82</b>
i. Otros Activos no Circulantes	0.00	0.00	<b>HACIENDA PÚBLICA/ PATRIMONIO</b>		
<b>IB. Total de Activo no Circulante (IB = a + b + c + d + e + f + g + h + i)</b>	<b>574,653,454.75</b>	<b>577,189,304.88</b>	<b>IIIA. Hacienda Pública/Patrimonio Contribuido (IIIA = a + b + c)</b>	<b>422,702,277.99</b>	<b>422,892,576.23</b>
			a. Aportaciones	422,702,277.99	422,892,576.23
			b. Donaciones de Capital	0.00	0.00
			c. Actualización de la Hacienda Pública/Patrimonio	0.00	0.00
			<b>IIIB. Hacienda Pública /Patrimonio Generado (IIIB = a + b + c + d + e)</b>	<b>212,618,628.76</b>	<b>190,994,025.00</b>
			a. Resultados del Ejercicio (Ahorro/ Desahorro)	-28,174,307.74	0.00
			b. Resultados de Ejercicios Anteriores	228,149,041.11	176,111,726.79
			c. Revalúo	0.00	0.00
			d. Reservas	0.00	0.00
			e. Rectificaciones de Resultados de Ejercicios Anteriores	12,643,895.39	14,882,298.21
			<b>IIIC. Exceso o Insuficiencia en la Actualización de la Hacienda Pública/Patrimonio (IIIC=a+b)</b>	<b>0.00</b>	<b>0.00</b>
			a. Resultado por Posición Monetaria	0.00	0.00
			b. Resultado por Tenencia de Activos no Monetarios	0.00	0.00
			<b>III. Total de Hacienda Pública/ Patrimonio (III = IIIA + IIIB + IIIC)</b>	<b>635,320,906.75</b>	<b>613,886,601.23</b>
<b>I. Total de Activo (I = IA + IB)</b>	<b>711,144,391.55</b>	<b>760,386,376.37</b>	<b>IV. Total del Pasivo y Hacienda Pública/Patrimonio (IV = II + III)</b>	<b>711,144,391.55</b>	<b>708,349,062.05</b>

"Bajo protesta de decir verdad declaramos que los Estados Financieros y sus notas, son razonablemente correctos y son responsabilidad del emisor".

  
LIC. EDÉN HERNÁNDEZ HERNÁNDEZ  
SUBDIRECTOR DE RECURSOS FINANCIEROS

  
LIC. CARLOS JIMÉNEZ DE LA CRUZ  
DIRECTOR ADMINISTRATIVO

  
ING. SALVADOR HEREDIA DOMÍNGUEZ  
ENCARGADO DEL DESPACHO DE LA DIRECCIÓN  
GENERAL DEL INVITAB.

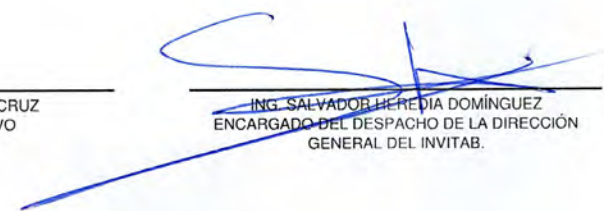
Denominación de la Deuda Pública y Otros Pasivos	Saldo al 31 de diciembre de 2020 (d)	Disposiciones del Periodo (e)	Amortizaciones del Periodo (f)	Revaluaciones, Reclasificaciones y Otros Ajustes (g)	Saldo Final del Periodo (h) h=d+e-f+g	Pago de Intereses del Periodo (i)	Pago de Comisiones y demás costos asociados durante el Periodo (j)
<b>1. Deuda Pública (1=A+B)</b>	0.00	0.00	0.00	0.00	0.00	0.00	0.00
<b>A. Corto Plazo (A=a1+a2+a3)</b>	0.00	0.00	0.00	0.00	0.00	0.00	0.00
a1) Instituciones de Crédito	0.00	0.00	0.00	0.00	0.00	0.00	0.00
a2) Títulos y Valores	0.00	0.00	0.00	0.00	0.00	0.00	0.00
a3) Arrendamientos Financieros	0.00	0.00	0.00	0.00	0.00	0.00	0.00
<b>B. Largo Plazo (B=b1+b2+b3)</b>	0.00	0.00	0.00	0.00	0.00	0.00	0.00
b1) Instituciones de Crédito	0.00	0.00	0.00	0.00	0.00	0.00	0.00
b2) Títulos y Valores	0.00	0.00	0.00	0.00	0.00	0.00	0.00
b3) Arrendamientos Financieros	0.00	0.00	0.00	0.00	0.00	0.00	0.00
<b>2. Otros Pasivos</b>	94,462,460.82	98,948,404.48	117,587,380.50	0.00	75,823,484.80	0.00	0.00
<b>3. Total de la Deuda Pública y Otros pasivos (3=1+2)</b>	94,462,460.82	98,948,404.48	117,587,380.50	0.00	75,823,484.80	0.00	0.00
<b>4. Deuda Contingente (informativo)</b>	0.00	0.00	0.00	0.00	0.00	0.00	0.00
A. Deuda Contingente 1	0.00	0.00	0.00	0.00	0.00	0.00	0.00
B. Deuda Contingente 2	0.00	0.00	0.00	0.00	0.00	0.00	0.00
C. Deuda Contingente XX	0.00	0.00	0.00	0.00	0.00	0.00	0.00
<b>5. Valor de Instrumentos Bono Cupón Cero (Informativo)</b>	0.00	0.00	0.00	0.00	0.00	0.00	0.00
A. Instrumento Bono Cupón Cero 1	0.00	0.00	0.00	0.00	0.00	0.00	0.00
B. Instrumento Bono Cupón Cero 2	0.00	0.00	0.00	0.00	0.00	0.00	0.00
C. Instrumento Bono Cupón Cero XX	0.00	0.00	0.00	0.00	0.00	0.00	0.00

Obligaciones a Corto Plazo	Monto Contratado	Plazo Pactado	Tasa de Interés	Comisiones y Costos Relacionados	Tasa Efectiva
<b>6. Obligaciones a Corto Plazo (Informativo)</b>	0.00	0.00	0.00	0.00	0.00
A. Crédito 1	0.00	0.00	0.00	0.00	0.00
B. Crédito 2	0.00	0.00	0.00	0.00	0.00
C. Crédito XX	0.00	0.00	0.00	0.00	0.00

"Bajo protesta de decir verdad declaramos que los Estados Financieros y sus notas, son razonablemente correctos y son responsabilidad del emisor".

  
 LIC. EDÉN HERNÁNDEZ HERNÁNDEZ  
 SUBDIRECTOR DE RECURSOS FINANCIEROS


  
 LIC. CARLOS JIMÉNEZ DE LA CRUZ  
 DIRECTOR ADMINISTRATIVO

  
 ING. SALVADOR HEREDIA DOMÍNGUEZ  
 ENCARGADO DEL DESPACHO DE LA DIRECCIÓN  
 GENERAL DEL INVITAB.




Denominación de las Obligaciones Diferentes de Financiamiento	Fecha del Contrato (d)	Fecha de inicio de operación del proyecto (e)	Fecha de vencimiento (f)	Monto de la inversión pactado (g)	Plazo pactado (h)	Monto promedio mensual del pago de la contraprestación (i)	Monto promedio mensual del pago de la contraprestación correspondiente al pago de inversión (j)	Monto pagado de la inversión al 31 de marzo de 2021 (k)	Monto pagado de la inversión actualizado al 31 de marzo de 2021 (l)	Saldo pendiente por pagar de la inversión al 31 de marzo de 2021 (m = g - l)
<b>A. Asociaciones Público Privadas (APP#) (A=a+b+c+d)</b>				0.00	0	0.00	0.00	0.00	0.00	0.00
a) APP 1				0.00	0	0.00	0.00	0.00	0.00	0.00
b) APP 2				0.00	0	0.00	0.00	0.00	0.00	0.00
c) APP 3				0.00	0	0.00	0.00	0.00	0.00	0.00
d) APP XX				0.00	0	0.00	0.00	0.00	0.00	0.00
<b>B. Otros Instrumentos (B=a+b+c+d)</b>				0.00	0	0.00	0.00	0.00	0.00	0.00
a) Otro Instrumento 1				0.00	0	0.00	0.00	0.00	0.00	0.00
b) Otro Instrumento 2				0.00	0	0.00	0.00	0.00	0.00	0.00
c) Otro Instrumento 3				0.00	0	0.00	0.00	0.00	0.00	0.00
d) Otro Instrumento XX				0.00	0	0.00	0.00	0.00	0.00	0.00
<b>C. Total de Obligaciones Diferentes de Financiamiento (C=A+B)</b>				0.00	0	0.00	0.00	0.00	0.00	0.00

"Bajo protesta de decir verdad declaramos que los Estados Financieros y sus notas, son razonablemente correctos y son responsabilidad del emisor".

  
LIC. EDÉN HERNÁNDEZ HERNÁNDEZ  
SUBDIRECTOR DE RECURSOS FINANCIEROS

  
LIC. CARLOS JIMÉNEZ DE LA CRUZ  
DIRECTOR ADMINISTRATIVO

  
ING. SALVADOR HEREDIA DOMÍNGUEZ  
ENCARGADO DEL DESPACHO DE LA DIRECCIÓN  
GENERAL DEL INVITAB.



Concepto	Estimado/Aprobado	Devengado	Recaudado/Pagado
<b>A. Ingresos Totales (A = A1+A2+A3)</b>	<b>98,089,156.00</b>	<b>15,601,903.76</b>	<b>11,868,591.92</b>
A1. Ingresos de Libre Disposición	98,089,156.00	15,601,903.76	11,868,591.92
A2. Transferencias Federales Etiquetadas	0.00	0.00	0.00
A3. Financiamiento Neto	0.00	0.00	0.00
<b>B. Egresos Presupuestarios (B=B1+B2)</b>	<b>119,439,156.00</b>	<b>43,621,013.76</b>	<b>42,125,463.56</b>
B1. Gasto no Etiquetado (sin incluir Amortización de la deuda pública)	119,439,156.00	28,171,452.84	27,547,202.88
B2. Gasto Etiquetado (sin incluir Amortización de la Deuda Pública)	0.00	15,449,560.92	14,578,260.68
C. Remanentes del Ejercicio Anterior (C=C1+C2)	0.00	0.00	0.00
C1. Remanentes de Ingresos de Libre Disposición aplicados en el periodo	0.00	0.00	0.00
C2. Remanentes de Transferencias Federales Etiquetadas aplicados en el periodo	0.00	0.00	0.00
<b>I. Balance Presupuestario (I = A - B + C)</b>	<b>-21,350,000.00</b>	<b>-28,019,110.00</b>	<b>-30,256,871.64</b>
<b>II. Balance Presupuestario sin Financiamiento Neto (II = I - A3)</b>	<b>-21,350,000.00</b>	<b>-28,019,110.00</b>	<b>-30,256,871.64</b>
<b>III. Balance Presupuestario sin Financiamiento Neto y sin Remanentes del Ejercicio Anterior (III=II-C)</b>	<b>-21,350,000.00</b>	<b>-28,019,110.00</b>	<b>-30,256,871.64</b>

Concepto	Aprobado	Devengado	Pagado
<b>E. Intereses, Comisiones y Gastos de la Deuda (E = E1+E2)</b>	<b>0.00</b>	<b>0.00</b>	<b>0.00</b>
E1. Intereses, Comisiones y Gastos de la Deuda con Gasto No Etiquetado	0.00	0.00	0.00
E2. Intereses, Comisiones y Gastos de la Deuda con Gasto Etiquetado	0.00	0.00	0.00
<b>IV. Balance Primario (IV = III + E)</b>	<b>-21,350,000.00</b>	<b>-28,019,110.00</b>	<b>-30,256,871.64</b>

Concepto	Estimado/Aprobado	Devengado	Recaudado/Pagado
<b>F. Financiamiento (F = F1 + F2)</b>	<b>0.00</b>	<b>0.00</b>	<b>0.00</b>
F1. Financiamiento con Fuente de Pago de Ingresos de Libre Disposición	0.00	0.00	0.00
F2. Financiamiento con Fuente de Pago de Transferencias Federales Etiquetadas	0.00	0.00	0.00
<b>G. Amortización de la Deuda (G = G1 + G2)</b>	<b>0.00</b>	<b>0.00</b>	<b>0.00</b>
G1. Amortización de la Deuda Pública con Gasto No Etiquetado	0.00	0.00	0.00
G2. Amortización de la Deuda Pública con Gasto Etiquetado	0.00	0.00	0.00
<b>A3. Financiamiento Neto (A3 = F - G)</b>	<b>0.00</b>	<b>0.00</b>	<b>0.00</b>

Concepto	Estimado/Aprobado	Devengado	Recaudado/Pagado
A1. Ingresos de Libre Disposición	98,089,156.00	15,601,903.76	11,868,591.92
A3.1 Financiamiento Neto con Fuente de Pago de Ingresos de Libre Disposición (A3.1 = F1 G1)	0.00	0.00	0.00
F1. Financiamiento con Fuente de Pago de Ingresos de Libre Disposición	0.00	0.00	0.00
G1. Amortización de la Deuda Pública con Gasto No Etiquetado	0.00	0.00	0.00
B1. Gasto No Etiquetado (sin incluir Amortización de la Deuda Pública)	119,439,156.00	28,171,452.84	27,547,202.88
C1. Remanentes de Ingresos de Libre Disposición aplicados en el periodo	0.00	0.00	0.00
<b>V. Balance Presupuestario de Recursos Disponibles (V = A1 + A3.1 - B1 + C1)</b>	<b>-21,350,000.00</b>	<b>-12,569,549.08</b>	<b>-15,678,610.96</b>
<b>VI. Balance Presupuestario de Recursos Disponibles sin Financiamiento Neto (VI = V - A3.1)</b>	<b>-21,350,000.00</b>	<b>-12,569,549.08</b>	<b>-15,678,610.96</b>

Concepto	Estimado/Aprobado	Devengado	Recaudado/Pagado
A2. Transferencias Federales Etiquetadas	0.00	0.00	0.00
A3.2 Financiamiento Neto con Fuente de Pago de Transferencias Federales Etiquetadas (A3.2 = F2 G2)	0.00	0.00	0.00
F2. Financiamiento con Fuente de Pago de Transferencias Federales Etiquetadas	0.00	0.00	0.00
G2. Amortización de la Deuda Pública con Gasto Etiquetado	0.00	0.00	0.00
B2. Gasto Etiquetado (sin incluir Amortización de la Deuda Pública)	0.00	15,449,560.92	14,578,260.68
C2. Remanentes de Transferencias Federales Etiquetadas aplicados en el periodo	0.00	0.00	0.00
<b>VII. Balance Presupuestario de Recursos Etiquetados (VII = A2 + A3.2 - B2 + C2)</b>	<b>0.00</b>	<b>-15,449,560.92</b>	<b>-14,578,260.68</b>
<b>VIII. Balance Presupuestario de Recursos Etiquetados sin Financiamiento Neto (VIII = VII - A3.2)</b>	<b>0.00</b>	<b>-15,449,560.92</b>	<b>-14,578,260.68</b>

"Bajo protesta de decir verdad declaramos que los Estados Financieros y sus notas, son razonablemente correctos y son responsabilidad del emisor".

\_\_\_\_\_  
LIC. EDÉN HERNÁNDEZ HERNÁNDEZ  
SUBDIRECTOR DE RECURSOS FINANCIEROS

\_\_\_\_\_  
LIC. CARLOS JIMÉNEZ DE LA CRUZ  
DIRECTOR ADMINISTRATIVO


\_\_\_\_\_  
ING. SALVADOR HEREDIA DOMÍNGUEZ  
ENCARGADO DEL DESPACHO DE LA DIRECCIÓN  
GENERAL DEL INVITAB.

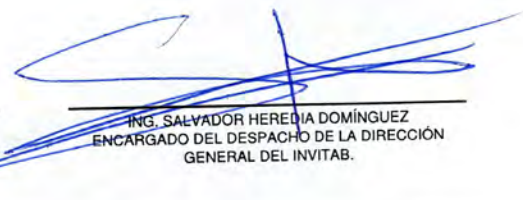


Concepto	Ingreso					Diferencia
	Estimado	Ampliaciones/ (Reducciones)	Modificado	Devengado	Recaudado	
c1) Fondo para Entidades Federativas y Municipios Productores de Hidrocarburos	0.00	0.00	0.00	0.00	0.00	0.00
c2) Fondo Minero	0.00	0.00	0.00	0.00	0.00	0.00
D. Transferencias, Subsidios y Subvenciones, y Pensiones y Jubilaciones	0.00	0.00	0.00	0.00	0.00	0.00
E. Otras Transferencias Federales Etiquetadas	0.00	0.00	0.00	0.00	0.00	0.00
<b>II. Total de Transferencias Federales Etiquetadas (II=A+B+C+D+E)</b>	<b>0.00</b>	<b>0.00</b>	<b>0.00</b>	<b>0.00</b>	<b>0.00</b>	<b>0.00</b>
<b>III. Ingresos Derivados de Financiamientos (III = A)</b>	<b>0.00</b>	<b>0.00</b>	<b>0.00</b>	<b>0.00</b>	<b>0.00</b>	<b>0.00</b>
A. Ingresos Derivados de Financiamientos	0.00	0.00	0.00	0.00	0.00	0.00
<b>IV. Total de Ingresos (IV = I + II + III)</b>	<b>98,089,156.00</b>	<b>1,507,878.38</b>	<b>99,597,034.38</b>	<b>15,601,903.76</b>	<b>11,868,591.92</b>	<b>-86,220,564.08</b>
<b>Datos Informativos</b>						
1. Ingresos Derivados de Financiamientos con Fuente de Pago de Ingresos de Libre Disposición	0.00	0.00	0.00	0.00	0.00	0.00
2. Ingresos Derivados de Financiamientos con Fuente de Pago de Transferencias Federales Etiquetadas	0.00	0.00	0.00	0.00	0.00	0.00
<b>3. Ingresos Derivados de Financiamientos (3 = 1 + 2)</b>	<b>0.00</b>	<b>0.00</b>	<b>0.00</b>	<b>0.00</b>	<b>0.00</b>	<b>0.00</b>

"Bajo protesta de decir verdad declaramos que los Estados Financieros y sus notas, son razonablemente correctos y son responsabilidad del emisor".

  
LIC. EDÉN HERNÁNDEZ HERNÁNDEZ  
SUBDIRECTOR DE RECURSOS FINANCIEROS

  
LIC. CARLOS JIMÉNEZ DE LA CRUZ  
DIRECTOR ADMINISTRATIVO

  
ING. SALVADOR HEREDIA DOMÍNGUEZ  
ENCARGADO DEL DESPACHO DE LA DIRECCIÓN  
GENERAL DEL INVITAB.











Concepto	Egresos					Subejercicio
	Aprobado	Ampliaciones/ (Reducciones)	Modificado	Devengado	Pagado	
c1) Servicios Básicos	0.00	0.00	0.00	0.00	0.00	0.00
c2) Servicios de Arrendamiento	0.00	0.00	0.00	0.00	0.00	0.00
c3) Servicios Profesionales, Científicos y Técnicos y Otros Servicios	0.00	0.00	0.00	0.00	0.00	0.00
c4) Servicios Financieros, Bancarios y Comerciales	0.00	0.00	0.00	0.00	0.00	0.00
c5) Servicios de Instalación, Reparación, Mantenimiento y Conservación	0.00	0.00	0.00	0.00	0.00	0.00
c6) Servicios de Comunicación Social y Publicidad	0.00	0.00	0.00	0.00	0.00	0.00
c7) Servicios de Traslado y Viáticos	0.00	0.00	0.00	0.00	0.00	0.00
c8) Servicios Oficiales	0.00	0.00	0.00	0.00	0.00	0.00
c9) Otros Servicios Generales	0.00	0.00	0.00	0.00	0.00	0.00
D. Transferencias, Asignaciones, Subsidios y Otras Ayudas (D=d1+d2+d3+d4+d5+d6+d7+d8+d9)	0.00	55,893,889.88	55,893,889.88	15,449,560.92	14,578,260.68	40,444,328.96
d1) Transferencias Internas y Asignaciones al Sector Público	0.00	0.00	0.00	0.00	0.00	0.00
d2) Transferencias al Resto del Sector Público	0.00	0.00	0.00	0.00	0.00	0.00
d3) Subsidios y Subvenciones	0.00	0.00	0.00	0.00	0.00	0.00
d4) Ayudas Sociales	0.00	55,893,889.88	55,893,889.88	15,449,560.92	14,578,260.68	40,444,328.96
d5) Pensiones y Jubilaciones	0.00	0.00	0.00	0.00	0.00	0.00
d6) Transferencias a Fideicomisos, Mandatos y Otros Análogos	0.00	0.00	0.00	0.00	0.00	0.00
d7) Transferencias a la Seguridad Social	0.00	0.00	0.00	0.00	0.00	0.00
d8) Donativos	0.00	0.00	0.00	0.00	0.00	0.00
d9) Transferencias al Exterior	0.00	0.00	0.00	0.00	0.00	0.00
E. Bienes Muebles, Inmuebles e Intangibles (E=e1+e2+e3+e4+e5+e6+e7+e8+e9)	0.00	0.00	0.00	0.00	0.00	0.00
e1) Mobiliario y Equipo de Administración	0.00	0.00	0.00	0.00	0.00	0.00
e2) Mobiliario y Equipo Educativo y Recreativo	0.00	0.00	0.00	0.00	0.00	0.00
e3) Equipo e Instrumental Médico y de Laboratorio	0.00	0.00	0.00	0.00	0.00	0.00
e4) Vehículos y Equipo de Transporte	0.00	0.00	0.00	0.00	0.00	0.00
e5) Equipo de Defensa y Seguridad Pública	0.00	0.00	0.00	0.00	0.00	0.00
e6) Maquinaria, Otros Equipos y Herramientas	0.00	0.00	0.00	0.00	0.00	0.00
e7) Activos Biológicos	0.00	0.00	0.00	0.00	0.00	0.00
e8) Bienes Inmuebles	0.00	0.00	0.00	0.00	0.00	0.00
e9) Activos Intangibles	0.00	0.00	0.00	0.00	0.00	0.00
F. Inversión Pública (F=f1+f2+f3)	0.00	0.00	0.00	0.00	0.00	0.00
f1) Obra Pública en Bienes de Dominio Público	0.00	0.00	0.00	0.00	0.00	0.00
f2) Obra Pública en Bienes Propios	0.00	0.00	0.00	0.00	0.00	0.00
f3) Proyectos Productivos y Acciones de Fomento	0.00	0.00	0.00	0.00	0.00	0.00
G. Inversiones Financieras y Otras Provisiones (G=g1+g2+g3+g4+g5+g6+g7)	0.00	0.00	0.00	0.00	0.00	0.00
g1) Inversiones para el Fomento de Actividades Productivas	0.00	0.00	0.00	0.00	0.00	0.00
g2) Acciones y Participaciones de Capital	0.00	0.00	0.00	0.00	0.00	0.00
g3) Compra de Títulos y Valores	0.00	0.00	0.00	0.00	0.00	0.00
g4) Concesión de Préstamos	0.00	0.00	0.00	0.00	0.00	0.00
g5) Inversiones en Fideicomisos, Mandatos y Otros Análogos Fideicomiso de Desastres Naturales (Informativo)	0.00	0.00	0.00	0.00	0.00	0.00
g6) Otras Inversiones Financieras	0.00	0.00	0.00	0.00	0.00	0.00
g7) Provisiones para Contingencias y Otras Erogaciones Especiales	0.00	0.00	0.00	0.00	0.00	0.00
H. Participaciones y Aportaciones (H=h1+h2+h3)	0.00	0.00	0.00	0.00	0.00	0.00
h1) Participaciones	0.00	0.00	0.00	0.00	0.00	0.00
h2) Aportaciones	0.00	0.00	0.00	0.00	0.00	0.00
h3) Convenios	0.00	0.00	0.00	0.00	0.00	0.00
I. Deuda Pública (I=i1+i2+i3+i4+i5+i6+i7)	0.00	0.00	0.00	0.00	0.00	0.00




Concepto	Egresos					Subejercicio
	Aprobado	Ampliaciones/ (Reducciones)	Modificado	Devengado	Pagado	
i1) Amortización de la Deuda Pública	0.00	0.00	0.00	0.00	0.00	0.00
i2) Intereses de la Deuda Pública	0.00	0.00	0.00	0.00	0.00	0.00
i3) Comisiones de la Deuda Pública	0.00	0.00	0.00	0.00	0.00	0.00
i4) Gastos de la Deuda Pública	0.00	0.00	0.00	0.00	0.00	0.00
i5) Costo por Coberturas	0.00	0.00	0.00	0.00	0.00	0.00
i6) Apoyos Financieros	0.00	0.00	0.00	0.00	0.00	0.00
i7) Adeudos de Ejercicios Fiscales Anteriores (Adefas)	0.00	0.00	0.00	0.00	0.00	0.00
<b>III. Total De Egresos (III = I + II)</b>	<b>119,439,156.00</b>	<b>79,992,337.59</b>	<b>199,431,493.59</b>	<b>43,621,013.76</b>	<b>42,125,463.56</b>	<b>155,810,479.83</b>

"Bajo protesta de decir verdad declaramos que los Estados Financieros y sus notas, son razonablemente correctos y son responsabilidad del emisor".

  
LIC. EDÉN HERNÁNDEZ HERNÁNDEZ  
SUBDIRECTOR DE RECURSOS FINANCIEROS

  
LIC. CARLOS JIMÉNEZ DE LA CRUZ  
DIRECTOR ADMINISTRATIVO


  
ING. SALVADOR HEREDIA DOMÍNGUEZ  
ENCARGADO DEL DESPACHO DE LA DIRECCIÓN  
GENERAL DEL INVITAB.




**INSTITUTO DE VIVIENDA DE TABASCO**  
**Estado Analítico del Ejercicio del Presupuesto de Egresos Detallado - LDF**  
**Clasificación Administrativa**  
**Del 1 de enero al 31 de marzo de 2021**  
**(PESOS)**

Concepto	Egresos					Subejercicio
	Aprobado	Ampliaciones/ (Reducciones)	Modificado	Devengado	Pagado	
<b>I. Gasto No Etiquetado (I=A+B+C+D+E+F)</b>	<b>119,439,156.00</b>	<b>24,098,447.71</b>	<b>143,537,603.71</b>	<b>28,171,452.84</b>	<b>27,547,202.88</b>	<b>115,366,150.87</b>
A. Dirección General	119,439,156.00	-11,744,517.93	107,694,638.07	11,789,773.26	11,789,773.26	95,904,864.81
B. Dirección Administrativa	0.00	12,000,000.00	12,000,000.00	947,800.60	947,800.60	11,052,199.40
C. Dirección de Reservas Territoriales	0.00	0.00	0.00	0.00	0.00	0.00
D. Dirección de Asuntos Jurídicos	0.00	0.00	0.00	0.00	0.00	0.00
E. Dirección Técnica	0.00	13,393,021.64	13,393,021.64	5,076,246.41	4,860,751.68	8,316,775.23
F. Dirección de Desarrollo Social	0.00	10,449,944.00	10,449,944.00	10,357,632.57	9,948,877.34	92,311.43
<b>II. Gasto Etiquetado (II=A+B+C+D+E+F)</b>	<b>0.00</b>	<b>55,893,889.88</b>	<b>55,893,889.88</b>	<b>15,449,560.92</b>	<b>14,578,260.68</b>	<b>40,444,328.96</b>
A. Dirección General	0.00	0.00	0.00	0.00	0.00	0.00
B. Dirección Administrativa	0.00	0.00	0.00	0.00	0.00	0.00
C. Dirección de Reservas Territoriales	0.00	0.00	0.00	0.00	0.00	0.00
D. Dirección de Asuntos Jurídicos	0.00	0.00	0.00	0.00	0.00	0.00
E. Dirección Técnica	0.00	55,893,889.88	55,893,889.88	15,449,560.92	14,578,260.68	40,444,328.96
F. Dirección de Desarrollo Social	0.00	0.00	0.00	0.00	0.00	0.00
	<b>119,439,156.00</b>	<b>79,992,337.59</b>	<b>199,431,493.59</b>	<b>43,621,013.76</b>	<b>42,125,463.56</b>	<b>155,810,479.83</b>

"Bajo protesta de decir verdad declaramos que los Estados Financieros y sus notas, son razonablemente correctos y son responsabilidad del emisor".

  
LIC. EDÉN HERNÁNDEZ HERNÁNDEZ  
SUBDIRECTOR DE RECURSOS FINANCIEROS

  
LIC. CARLOS JIMÉNEZ DE LA CRUZ  
DIRECTOR ADMINISTRATIVO


  
LIC. SALVADOR HEREDIA DOMÍNGUEZ  
ENCARGADO DEL DESPACHO DE LA DIRECCIÓN  
GENERAL DEL INVITAB.







Concepto	Egresos					Subejercicio
	Aprobado	Ampliaciones/ (Reducciones)	Modificado	Devengado	Pagado	
c8) Investigacion y Desarrollo Relacionados con Asuntos Economicos	0.00	0.00	0.00	0.00	0.00	0.00
c9) Otras Industrias y Otros Asuntos Economicos	0.00	0.00	0.00	0.00	0.00	0.00
<b>D. Otras (D=d1+d2+d3+d4)</b>	<b>0.00</b>	<b>0.00</b>	<b>0.00</b>	<b>0.00</b>	<b>0.00</b>	<b>0.00</b>
d1) Transacciones de la Deuda Publica / Costo Financiero de la Deuda	0.00	0.00	0.00	0.00	0.00	0.00
d2) Transferencias, Participaciones y Aportaciones Entre Diferentes Niveles y Órdenes de Gobierno	0.00	0.00	0.00	0.00	0.00	0.00
d3) Saneamiento del Sistema Financiero	0.00	0.00	0.00	0.00	0.00	0.00
d4) Adeudos de Ejercicios Fiscales Anteriores	0.00	0.00	0.00	0.00	0.00	0.00
<b>III. Total de Egresos(III = I + II)</b>	<b>119,439,156.00</b>	<b>79,992,337.59</b>	<b>199,431,493.59</b>	<b>43,621,013.76</b>	<b>42,125,463.56</b>	<b>155,810,479.83</b>

"Bajo protesta de decir verdad declaramos que los Estados Financieros y sus notas, son razonablemente correctos y son responsabilidad del emisor".

  
LIC. EDÉN HERNÁNDEZ HERNÁNDEZ  
SUBDIRECTOR DE RECURSOS FINANCIEROS

  
LIC. CARLOS JIMÉNEZ DE LA CRUZ  
DIRECTOR ADMINISTRATIVO

  
ING. SALVADOR HEREDIA DOMÍNGUEZ  
ENCARGADO DEL DESPACHO DE LA DIRECCIÓN  
GENERAL DEL INVITAB.



**INSTITUTO DE VIVIENDA DE TABASCO**  
**Estado Analítico del Ejercicio del Presupuesto de Egresos Detallado - LDF**  
**Clasificación de Servicios Personales por Categoría**  
**Del 1 de enero al 31 de marzo de 2021**

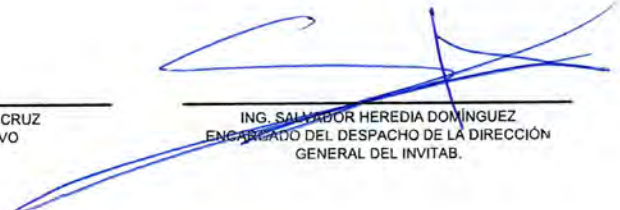
(PESOS)

Concepto	Egresos					Subejercicio
	Aprobado	Ampliaciones/ (Reducciones)	Modificado	Devengado	Pagado	
<b>I. Gasto No Etiquetado (I=A+B+C+D+E+F)</b>	<b>\$ 0.00</b>	<b>\$ 43,597,647.38</b>	<b>\$ 43,597,647.38</b>	<b>\$ 11,789,773.26</b>	<b>\$ 11,789,773.26</b>	<b>\$ 31,807,874.12</b>
A. Personal Administrativo y de Servicio Público	\$ 0.00	\$ 43,597,647.38	\$ 43,597,647.38	\$ 11,789,773.26	\$ 11,789,773.26	\$ 31,807,874.12
B. Magisterio	\$ 0.00	\$ 0.00	\$ 0.00	\$ 0.00	\$ 0.00	\$ 0.00
C. Servicios de Salud (C=c1+c2)	\$ 0.00	\$ 0.00	\$ 0.00	\$ 0.00	\$ 0.00	\$ 0.00
c1) Personal Administrativo	\$ 0.00	\$ 0.00	\$ 0.00	\$ 0.00	\$ 0.00	\$ 0.00
c2) Personal Médico, Paramédico y afin	\$ 0.00	\$ 0.00	\$ 0.00	\$ 0.00	\$ 0.00	\$ 0.00
D. Seguridad Pública	\$ 0.00	\$ 0.00	\$ 0.00	\$ 0.00	\$ 0.00	\$ 0.00
E. Gastos asociados a la implementación de nuevas leyes federales o reformas a las mismas (E = e1 + e2 + en...)	\$ 0.00	\$ 0.00	\$ 0.00	\$ 0.00	\$ 0.00	\$ 0.00
e1) Nombre del Programa o Ley 1	\$ 0.00	\$ 0.00	\$ 0.00	\$ 0.00	\$ 0.00	\$ 0.00
e2) Nombre del Programa o Ley 2	\$ 0.00	\$ 0.00	\$ 0.00	\$ 0.00	\$ 0.00	\$ 0.00
F. Sentencias laborales definitivas	\$ 0.00	\$ 0.00	\$ 0.00	\$ 0.00	\$ 0.00	\$ 0.00
<b>II. Gasto Etiquetado (II=A+B+C+D+E+F)</b>	<b>\$ 0.00</b>	<b>\$ 0.00</b>	<b>\$ 0.00</b>	<b>\$ 0.00</b>	<b>\$ 0.00</b>	<b>\$ 0.00</b>
A. Personal Administrativo y de Servicio Público	\$ 0.00	\$ 0.00	\$ 0.00	\$ 0.00	\$ 0.00	\$ 0.00
B. Magisterio	\$ 0.00	\$ 0.00	\$ 0.00	\$ 0.00	\$ 0.00	\$ 0.00
C. Servicios de Salud (C=c1+c2)	\$ 0.00	\$ 0.00	\$ 0.00	\$ 0.00	\$ 0.00	\$ 0.00
c1) Personal Administrativo	\$ 0.00	\$ 0.00	\$ 0.00	\$ 0.00	\$ 0.00	\$ 0.00
c2) Personal Médico, Paramédico y afin	\$ 0.00	\$ 0.00	\$ 0.00	\$ 0.00	\$ 0.00	\$ 0.00
D. Seguridad Pública	\$ 0.00	\$ 0.00	\$ 0.00	\$ 0.00	\$ 0.00	\$ 0.00
E. Gastos asociados a la implementación de nuevas leyes federales o reformas a las mismas (E = e1 + e2 + en...)	\$ 0.00	\$ 0.00	\$ 0.00	\$ 0.00	\$ 0.00	\$ 0.00
e1) Nombre del programa o Ley 1	\$ 0.00	\$ 0.00	\$ 0.00	\$ 0.00	\$ 0.00	\$ 0.00
e2) Nombre del Programa o Ley 2	\$ 0.00	\$ 0.00	\$ 0.00	\$ 0.00	\$ 0.00	\$ 0.00
F. Sentencias laborales definitiva	\$ 0.00	\$ 0.00	\$ 0.00	\$ 0.00	\$ 0.00	\$ 0.00
<b>III. Total del Gasto en Servicios Personales (III = I + II)</b>	<b>\$ 0.00</b>	<b>\$ 43,597,647.38</b>	<b>\$ 43,597,647.38</b>	<b>\$ 11,789,773.26</b>	<b>\$ 11,789,773.26</b>	<b>\$ 31,807,874.12</b>

"Bajo protesta de decir verdad declaramos que los Estados Financieros y sus notas, son razonablemente correctos y son responsabilidad del emisor".

  
LIC. EDÉN HERNÁNDEZ HERNÁNDEZ  
SUBDIRECTOR DE RECURSOS FINANCIEROS

  
LIC. CARLOS JIMÉNEZ DE LA CRUZ  
DIRECTOR ADMINISTRATIVO

  
ING. SALVADOR HEREDIA DOMÍNGUEZ  
ENCARGADO DEL DESPACHO DE LA DIRECCIÓN  
GENERAL DEL INVITAB.