




**ESTADO ANÁLITICO DE INGRESOS  
DEL 1 DE ENERO AL 31 DE MARZO DE 2019**


Rubro de Ingresos	Ingreso					Diferencia (6=5-1)
	Estimado	Ampliaciones y Reducciones	Modificado	Devengado	Recaudado	
	(1)	(2)	(3=1+2)	(4)	(5)	
Impuestos	0.00	0.00	0.00	0.00	0.00	0.00
Cuotas y Aportaciones de Seguridad Social	0.00	0.00	0.00	0.00	0.00	0.00
Contribuciones de Mejoras	0.00	0.00	0.00	0.00	0.00	0.00
Derechos	0.00	0.00	0.00	0.00	0.00	0.00
Productos	7,217,880.48	0.00	7,217,880.48	561,630.39	561,630.39	-6,656,250.09
Aprovechamientos	0.00	0.00	0.00	0.00	0.00	0.00
Ingresos por Venta de Bienes, Prestación de Servicios y Otros Ingresos	47,569,157.33	0.00	47,569,157.33	1,426,379.77	411,976.56	-47,157,180.77
Participaciones, Aportaciones, Convenios, Incentivos Derivados de la Colaboración Fiscal y Fondos Distintos de Aportaciones	78,912,356.31	0.00	78,912,356.31	15,836,621.26	15,399,712.32	-63,512,643.99
Transferencias, Asignaciones, Subsidios y Subvenciones, y Pensiones y Jubilaciones	304,311.72	0.00	304,311.72	51,285.00	51,285.00	-253,026.72
Ingresos Derivados de Financiamientos	0.00	0.00	0.00	0.00	0.00	0.00
<b>Total</b>	<b>134,003,705.84</b>	<b>0.00</b>	<b>134,003,705.84</b>	<b>17,875,916.42</b>	<b>16,424,604.27</b>	
					<b>Ingresos Excedentes</b>	<b>0.00</b>

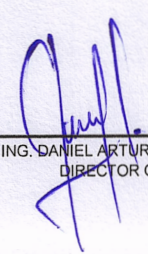
  

Estado Análítico de Ingresos por Fuente de Financiamiento	Ingreso					Diferencia (6=5-1)
	Estimado	Ampliaciones y Reducciones	Modificado	Devengado	Recaudado	
	(1)	(2)	(3=1+2)	(4)	(5)	
<b>Ingresos del Poder Ejecutivo Federal o Estatal y de los Municipios</b>	<b>86,434,548.51</b>	<b>0.00</b>	<b>86,434,548.51</b>	<b>16,449,536.65</b>	<b>16,012,627.71</b>	<b>-70,421,920.80</b>
Impuestos	0.00	0.00	0.00	0.00	0.00	0.00
Cuotas y Aportaciones de Seguridad Social	0.00	0.00	0.00	0.00	0.00	0.00
Contribuciones de Mejoras	0.00	0.00	0.00	0.00	0.00	0.00
Derechos	0.00	0.00	0.00	0.00	0.00	0.00
Productos	7,217,880.48	0.00	7,217,880.48	561,630.39	561,630.39	-6,656,250.09
Aprovechamientos	0.00	0.00	0.00	0.00	0.00	0.00
Participaciones, Aportaciones, Convenios, Incentivos Derivados de la Colaboración Fiscal y Fondos Distintos de Aportaciones	78,912,356.31	0.00	78,912,356.31	15,836,621.26	15,399,712.32	-63,512,643.99
Transferencias, Asignaciones, Subsidios y Subvenciones, y Pensiones y Jubilaciones	304,311.72	0.00	304,311.72	51,285.00	51,285.00	-253,026.72
<b>Ingresos de los Entes Públicos de los Poderes Legislativo y Judicial, de los Órganos Autónomos y del Sector Paraestatal o Paramunicipal, así como de las Empresas Productivas del Estado</b>	<b>47,569,157.33</b>	<b>0.00</b>	<b>47,569,157.33</b>	<b>1,426,379.77</b>	<b>411,976.56</b>	<b>-47,157,180.77</b>
Cuotas y Aportaciones de Seguridad Social	0.00	0.00	0.00	0.00	0.00	0.00
Productos	0.00	0.00	0.00	0.00	0.00	0.00
Ingresos por Venta de Bienes, Prestación de Servicios y Otros Ingresos	47,569,157.33	0.00	47,569,157.33	1,426,379.77	411,976.56	-47,157,180.77
Transferencias, Asignaciones, Subsidios y Subvenciones, y Pensiones y Jubilaciones	0.00	0.00	0.00	0.00	0.00	0.00
<b>Ingresos Derivados de Financiamientos</b>	<b>0.00</b>	<b>0.00</b>	<b>0.00</b>	<b>0.00</b>	<b>0.00</b>	<b>0.00</b>
Ingresos Derivados de Financiamientos	0.00	0.00	0.00	0.00	0.00	0.00
<b>Total</b>	<b>134,003,705.84</b>	<b>0.00</b>	<b>134,003,705.84</b>	<b>17,875,916.42</b>	<b>16,424,604.27</b>	
					<b>Ingresos Excedentes</b>	<b>0.00</b>

"Bajo protesta de decir verdad declaramos que los Estados Financieros y sus notas, son razonablemente correctos y son responsabilidad del emisor".

  
LIC. ESMERALDA LÓPEZ TORRES  
ENCARGADA DE LA SUBDIRECCIÓN DE RECURSOS FINANCIEROS

  
LIC. ESMERALDA LÓPEZ TORRES  
ENCARGADA DE LA DIRECCIÓN ADMINISTRATIVA

  
ING. DANIEL ARTURO CASASÚS RUZ  
DIRECTOR GENERAL