



ESTADO DE FLUJOS DE EFECTIVO
DEL 1 AL 31 DE MARZO DE 2023
(Cifras en pesos)


Concepto	31-Mar-2023	28-Feb-2023
Flujos de Efectivo de las Actividades de Operación		
Origen	5,670,590.56	7,606,973.20
Impuestos	0.00	0.00
Cuotas y Aportaciones de Seguridad Social	0.00	0.00
Contribuciones de Mejoras	0.00	0.00
Derechos	61,340.00	32,189.00
Productos	103,994.54	92,977.97
Aprovechamientos	1,166,277.24	1,063,570.56
Ingresos por Venta de Bienes y Prestación de Servicios	455,737.46	852,045.88
Participaciones, Aportaciones, Convenios, Incentivos Derivados de la Colaboración Fiscal y Fondos Distintos de Aportaciones	3,883,241.32	5,566,189.79
Transferencias, Asignaciones, Subsidios y Subvenciones, y Pensiones y Jubilaciones	0.00	0.00
Otros Orígenes de Operación	0.00	0.00
Aplicación	6,448,227.23	7,383,684.94
Servicios Personales	3,883,217.27	5,566,189.79
Materiales y Suministros	368,805.10	277,362.43
Servicios Generales	1,065,270.57	499,253.90
Transferencias Internas y Asignaciones al Sector Público	0.00	0.00
Transferencias al resto del Sector Público	0.00	0.00
Subsidios y Subvenciones	0.00	0.00
Ayudas Sociales	1,003,203.97	913,523.62
Pensionamientos y Jubilaciones	0.00	0.00
Transferencias a Fideicomisos, Mandatos y Contratos Análogos	0.00	0.00
Transferencias a la Seguridad Social	0.00	0.00
Donativos	0.00	0.00
Transferencias al Exterior	0.00	0.00
Participaciones	0.00	0.00
Aportaciones	0.00	0.00
Convenios	0.00	0.00
Otras Aplicaciones de Operación	127,730.32	127,355.20
Flujos Netos de Efectivo por Actividades de Operación	-777,636.67	223,288.26
Flujos de Efectivo de las Actividades de Inversión		
Origen	2,034,084.29	3,420,366.65
Bienes Inmuebles, Infraestructura y Construcciones en Proceso	0.00	2,684,991.94
Bienes Muebles	0.00	0.00
Otros Orígenes de Inversión	2,034,084.29	735,374.71
Aplicación	2,283,012.92	3,995,984.62
Bienes Inmuebles, Infraestructura y Construcciones en Proceso	918,699.31	0.00
Bienes Muebles	79,970.92	0.00
Otras Aplicaciones de Inversión	1,284,342.69	3,995,984.62
Flujos Netos de Efectivo por Actividades de Inversión	-248,928.63	-575,617.97
Flujos de Efectivo de las Actividades de Financiamiento		
Origen	0.00	0.00
Endeudamiento Neto	0.00	0.00





ESTADO DE FLUJOS DE EFECTIVO
DEL 1 AL 31 DE MARZO DE 2023
(Cifras en pesos)

Concepto	31-Mar-2023	28-Feb-2023
Interno	0.00	0.00
Externo	0.00	0.00
Otros Orígenes de Financiamiento	0.00	0.00
Aplicación	1,143,562.52	814,201.86
Servicios de la Deuda	0.00	0.00
Interno	0.00	0.00
Externo	0.00	0.00
Otras Aplicaciones de Financiamiento	1,143,562.52	814,201.86
Flujos Netos de Efectivo por Actividades de Financiamiento	-1,143,562.52	-814,201.86
Incremento/Dismutación Neta en el Efectivo y Equivalentes al Efectivo	-2,170,127.82	-1,166,531.57
Efectivo y Equivalentes al Efectivo al Inicio del Ejercicio	16,830,334.46	17,996,866.03
Efectivo y Equivalentes al Efectivo al Final del Ejercicio	14,660,206.64	16,830,334.46

Bajo protesta de decir verdad declaramos que los Estados Financieros y sus notas, son razonablemente correctos y son responsabilidad del emisor.


L.C.P. WILIAN CRUZ ROSADO
SUBDIRECTOR DE RECURSOS FINANCIEROS


LIC. GABRIEL ALBERTO CORTES DIAZ
DIRECTOR ADMINISTRATIVO


ARQ. CARLOS MARIO VILLANUEVA CELORIO
DIRECTOR GENERAL