


ESTADO DE SITUACIÓN FINANCIERA
AL 30 DE JUNIO DE 2021
(Cifras en pesos)


Concepto	30-Jun-2021	31-May-2021
ACTIVO		
ACTIVO CIRCULANTE		
EFFECTIVO Y EQUIVALENTES	\$ 66,666,161.26	\$ 96,262,441.69
DERECHOS A RECIBIR EFECTIVO O EQUIVALENTES	\$ 7,866,179.38	\$ 8,179,323.63
DERECHOS A RECIBIR BIENES O SERVICIOS	\$ 3,594,582.22	\$ 4,881,163.91
INVENTARIOS	\$ 0.00	\$ 0.00
ALMACENES	\$ 1,315,296.42	\$ 1,315,296.42
ESTIMACIÓN POR PÉRDIDA O DETERIORO DE ACTIVOS CIRCULANTES	\$ 0.00	\$ 0.00
OTROS ACTIVOS CIRCULANTES	\$ 0.00	\$ 0.00
TOTAL DE ACTIVO CIRCULANTE	\$ 79,442,219.28	\$ 110,638,225.65
ACTIVO NO CIRCULANTE		
INVERSIONES FINANCIERAS A LARGO PLAZO	\$ 1,045,000.00	\$ 1,045,000.00
DERECHOS A RECIBIR EFECTIVO O EQUIVALENTES A LARGO PLAZO	\$ 163,474,630.02	\$ 164,737,543.83
BIENES INMUEBLES, INFRAESTRUCTURA Y CONSTRUCCIONES EN PROCESO	\$ 405,484,728.48	\$ 405,484,728.48
BIENES MUEBLES	\$ 21,738,512.50	\$ 21,738,512.50
ACTIVOS INTANGIBLES	\$ 242,416.22	\$ 242,416.22
DEPRECIACIÓN, DETERIORO Y AMORTIZACIÓN ACUMULADA DE BIENES E INTANGIBLES	\$ 19,329,193.62	\$ 19,277,537.55
ACTIVOS DIFERIDOS	\$ 0.00	\$ 0.00
ESTIMACIÓN POR PÉRDIDA O DETERIORO DE ACTIVOS NO CIRCULANTES	\$ 0.00	\$ 0.00
OTROS ACTIVOS NO CIRCULANTES	\$ 0.00	\$ 0.00
TOTAL DE ACTIVO NO CIRCULANTE	\$ 572,656,093.60	\$ 573,970,663.48


Concepto	30-Jun-2021	31-May-2021
PASIVO		
PASIVO CIRCULANTE		
CUENTAS POR PAGAR A CORTO PLAZO	\$ 47,678,877.48	\$ 71,305,956.80
DOCUMENTOS POR PAGAR A CORTO PLAZO	\$ 0.00	\$ 0.00
PORCIÓN A CORTO PLAZO DE LA DEUDA PÚBLICA A LARGO PLAZO	\$ 0.00	\$ 0.00
TÍTULOS Y VALORES A CORTO PLAZO	\$ 0.00	\$ 0.00
PASIVOS DIFERIDOS A CORTO PLAZO	\$ 0.00	\$ 0.00
FONDOS Y BIENES DE TERCEROS EN GARANTÍA Y/O ADMINISTRACIÓN A CORTO PLAZO	\$ 0.00	\$ 0.00
PROVISIONES A CORTO PLAZO	\$ 0.00	\$ 0.00
OTROS PASIVOS A CORTO PLAZO	\$ 0.00	\$ 0.00
TOTAL DE PASIVO CIRCULANTE	\$ 47,678,877.48	\$ 71,305,956.80
PASIVO NO CIRCULANTE		
CUENTAS POR PAGAR A LARGO PLAZO	\$ 0.00	\$ 0.00
DOCUMENTOS POR PAGAR A LARGO PLAZO	\$ 0.00	\$ 0.00
DEUDA PÚBLICA A LARGO PLAZO	\$ 0.00	\$ 0.00
PASIVOS DIFERIDOS A LARGO PLAZO	\$ 0.00	\$ 0.00
FONDOS Y BIENES DE TERCEROS EN GARANTÍA Y/O EN ADMINISTRACIÓN A LARGO PLAZO	\$ 0.00	\$ 0.00
PROVISIONES A LARGO PLAZO	\$ 0.00	\$ 0.00
TOTAL DE PASIVO NO CIRCULANTE	\$ 0.00	\$ 0.00
TOTAL DE PASIVO	\$ 47,678,877.48	\$ 71,305,956.80
HACIENDA PÚBLICA/ PATRIMONIO		
HACIENDA PÚBLICA/PATRIMONIO CONTRIBUIDO		
APORTACIONES	\$ 422,655,945.56	\$ 422,655,945.56
DONACIONES DE CAPITAL	\$ 0.00	\$ 0.00
ACTUALIZACIÓN DE LA HACIENDA PÚBLICA/PATRIMONIO	\$ 0.00	\$ 0.00
TOTAL DE HACIENDA PÚBLICA/PATRIMONIO CONTRIBUIDO	\$ 422,655,945.56	\$ 422,655,945.56
HACIENDA PÚBLICA /PATRIMONIO GENERADO		
RESULTADOS DEL EJERCICIO (AHORRO/ DESAHORRO)	-\$ 57,674,081.22	-\$ 48,914,718.51
RESULTADOS DE EJERCICIOS ANTERIORES	\$ 227,029,593.56	\$ 227,153,727.78
REVALÚOS	\$ 0.00	\$ 0.00
RESERVAS	\$ 0.00	\$ 0.00
RECTIFICACIONES DE RESULTADOS DE EJERCICIOS ANTERIORES	\$ 12,407,977.50	\$ 12,407,977.50
TOTAL DE HACIENDA PÚBLICA /PATRIMONIO	\$ 181,763,489.84	\$ 190,646,986.77
EXCESO O INSUFICIENCIA EN LA ACTUALIZACIÓN DE LA HACIENDA PÚBLICA/PATRIMONIO		
RESULTADO POR POSICIÓN MONETARIA	\$ 0.00	\$ 0.00
RESULTADO POR TENENCIA DE ACTIVOS NO MONETARIOS	\$ 0.00	\$ 0.00
TOTAL DE EXCESO O INSUFICIENCIA EN LA ACTUALIZACIÓN DE LA HACIENDA	\$ 0.00	\$ 0.00
TOTAL DE HACIENDA PÚBLICA/ PATRIMONIO	\$ 604,419,435.40	\$ 613,302,932.33
TOTAL DE PASIVO Y HACIENDA PÚBLICA/PATRIMONIO	\$ 652,098,312.88	\$ 684,608,889.13

TOTAL DE ACTIVOS	\$ 652,098,312.88	\$ 684,608,889.13
-------------------------	--------------------------	--------------------------

Bajo protesta de decir verdad declaramos que los Estados Financieros y sus notas, son razonablemente correctos y son responsabilidad del emisor.


LCP. EDEN HERNANDEZ HERNANDEZ
SUBDIRECTOR DE RECURSOS FINANCIEROS


LIC. CARLOS JIMENEZ DE LA CRUZ
DIRECTOR ADMINISTRATIVO


LIC. MANUEL SEBASTIAN GRANIEL BURELO
DIRECTOR GENERAL