



**ESTADO DE ACTIVIDADES
DEL 1 DE ENERO AL 31 DE DICIEMBRE DE 2020**


	31-Dic-2020	30-Nov-2020
INGRESOS Y OTROS BENEFICIOS		
INGRESOS DE GESTIÓN	\$ 35,230,310.92	\$ 19,474,779.18
IMPUESTOS	\$ 0.00	\$ 0.00
CUOTAS Y APORTACIONES DE SEGURIDAD SOCIAL	\$ 0.00	\$ 0.00
CONTRIBUCIONES DE MEJORAS	\$ 0.00	\$ 0.00
DERECHOS	\$ 0.00	\$ 0.00
PRODUCTOS	\$ 5,788,300.18	\$ 2,598,654.62
APROVECHAMIENTOS	\$ 0.00	\$ 0.00
INGRESOS POR VENTA DE BIENES Y PRESTACIÓN DE SERVICIOS	\$ 29,442,010.74	\$ 16,876,124.56
PARTICIPACIONES, APORTACIONES, CONVENIOS, INCENTIVOS DERIVADOS DE LA COLABORACIÓN FISCAL, FONDOS DISTINTOS DE APORTACIONES, TRANSFERENCIAS, ASIGNACIONES, SUBSIDIOS Y SUBVENCIONES, Y PENSIONES Y JUBILACIONES	\$ 152,237,964.80	\$ 142,861,928.71
PARTICIPACIONES, APORTACIONES, CONVENIOS, INCENTIVOS DERIVADOS DE LA COLABORACIÓN FISCAL Y FONDOS DISTINTOS DE APORTACIONES	\$ 152,144,406.80	\$ 142,836,953.71
TRANSFERENCIAS, ASIGNACIONES, SUBSIDIOS Y SUBVENCIONES, Y PENSIONES Y JUBILACIONES	\$ 93,558.00	\$ 24,975.00
OTROS INGRESOS Y BENEFICIOS	\$ 0.00	\$ 0.00
INGRESOS FINANCIEROS	\$ 0.00	\$ 0.00
INCREMENTO POR VARIACIÓN DE INVENTARIOS	\$ 0.00	\$ 0.00
DISMINUCIÓN DEL EXCESO DE ESTIMACIONES POR PÉRDIDA O DETERIORO U OBSOLESCENCIA	\$ 0.00	\$ 0.00
DISMINUCIÓN DEL EXCESO DE PROVISIONES	\$ 0.00	\$ 0.00
OTROS INGRESOS Y BENEFICIOS VARIOS	\$ 0.00	\$ 0.00
TOTAL DE INGRESOS Y OTROS BENEFICIOS	\$ 187,468,275.72	\$ 162,336,707.89
GASTOS Y OTRAS PÉRDIDAS		
GASTOS DE FUNCIONAMIENTO	\$ 94,562,741.85	\$ 80,918,643.82
SERVICIOS PERSONALES	\$ 78,111,932.78	\$ 65,812,516.64
MATERIALES Y SUMINISTROS	\$ 5,763,062.93	\$ 5,551,747.69
SERVICIOS GENERALES	\$ 10,687,746.14	\$ 9,554,379.49
TRANSFERENCIAS, ASIGNACIONES, SUBSIDIOS Y OTRAS AYUDAS	\$ 40,484,578.32	\$ 29,907,066.52
TRANSFERENCIAS INTERNAS Y ASIGNACIONES AL SECTOR PÚBLICO	\$ 0.00	\$ 0.00
TRANSFERENCIAS AL RESTO DEL SECTOR PÚBLICO	\$ 0.00	\$ 0.00
SUBSIDIOS Y SUBVENCIONES	\$ 0.00	\$ 0.00
AYUDAS SOCIALES	\$ 40,484,578.32	\$ 29,907,066.52
PENSIONES Y JUBILACIONES	\$ 0.00	\$ 0.00
TRANSFERENCIAS A FIDEICOMISOS, MANDATOS Y CONTRATOS ANÁLOGOS AL GOBIERNO	\$ 0.00	\$ 0.00
TRANSFERENCIAS A LA SEGURIDAD SOCIAL	\$ 0.00	\$ 0.00
DONATIVOS	\$ 0.00	\$ 0.00
TRANSFERENCIAS AL EXTERIOR	\$ 0.00	\$ 0.00
PARTICIPACIONES Y APORTACIONES	\$ 0.00	\$ 0.00
PARTICIPACIONES	\$ 0.00	\$ 0.00
APORTACIONES	\$ 0.00	\$ 0.00
CONVENIOS	\$ 0.00	\$ 0.00
INTERESES, COMISIONES Y OTROS GASTOS DE LA DEUDA PÚBLICA	\$ 0.00	\$ 0.00
INTERESES DE LA DEUDA PÚBLICA	\$ 0.00	\$ 0.00
COMISIONES DE LA DEUDA PÚBLICA	\$ 0.00	\$ 0.00
GASTOS DE LA DEUDA PÚBLICA	\$ 0.00	\$ 0.00
COSTO POR COBERTURAS	\$ 0.00	\$ 0.00
APOYOS FINANCIEROS	\$ 0.00	\$ 0.00
OTROS GASTOS Y PÉRDIDAS EXTRAORDINARIAS	\$ 383,641.23	\$ 331,908.65
ESTIMACIONES, DEPRECIACIONES, DETERIOROS, OBSOLESCENCIA Y AMORTIZACIONES	\$ 383,641.23	\$ 331,908.65
PROVISIONES	\$ 0.00	\$ 0.00
DISMINUCIÓN DE INVENTARIOS	\$ 0.00	\$ 0.00
AUMENTO POR INSUFICIENCIA DE ESTIMACIONES POR PÉRDIDA O DETERIORO U OBSOLESCENCIA	\$ 0.00	\$ 0.00
AUMENTO POR INSUFICIENCIA DE PROVISIONES	\$ 0.00	\$ 0.00
OTROS GASTOS	\$ 0.00	\$ 0.00




**ESTADO DE ACTIVIDADES
DEL 1 DE ENERO AL 31 DE DICIEMBRE DE 2020**

	31-Dic-2020	30-Nov-2020
INVERSION PUBLICA	\$ 0.00	\$ 0.00
INVERSIÓN PUBLICA NO CAPITALIZABLE	\$ 0.00	\$ 0.00
TOTAL DE GASTOS Y OTRAS PÉRDIDAS	\$ 135,430,961.40	\$ 111,157,618.99
RESULTADOS DEL EJERCICIO (AHORRO/DESAHORRO)	\$ 52,037,314.32	\$ 51,179,088.90


"Bajo protesta de decir verdad declaramos que los Estados Financieros y sus notas, son razonablemente correctos y son responsabilidad del emisor".



LIC. ESMERALDA LOPEZ TORRES
SUBDIRECTORA DE RECURSOS FINANCIEROS



LIC. JUAN CARLOS AVILA CASTILLO
DIRECTOR ADMINISTRATIVO



LIC. ARTURO ENRIQUE PRIEGO RODRÍGUEZ
ENCARGADO DEL DESPACHO DEL INSTITUTO DE
VIVIENDA DE TABASCO