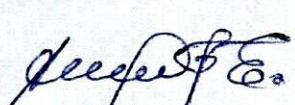




ESTADO DE ACTIVIDADES
DEL 1 DE ENERO AL 31 DE MARZO DE 2021
(Cifras en pesos)

Concepto	31-Mar-2021	28-Feb-2021
INGRESOS Y OTROS BENEFICIOS		
INGRESOS DE GESTIÓN	\$ 3,607,619.38	\$ 3,389,924.59
IMPUESTOS	\$ 0.00	\$ 0.00
CUOTAS Y APORTACIONES DE SEGURIDAD SOCIAL	\$ 0.00	\$ 0.00
CONTRIBUCIONES DE MEJORAS	\$ 0.00	\$ 0.00
DERECHOS	\$ 0.00	\$ 0.00
PRODUCTOS	\$ 153,817.54	\$ 106,130.02
APROVECHAMIENTOS	\$ 0.00	\$ 0.00
INGRESOS POR VENTA DE BIENES Y PRESTACIÓN DE SERVICIOS	\$ 3,453,801.84	\$ 3,283,794.57
PARTICIPACIONES, APORTACIONES, CONVENIOS, INCENTIVOS DERIVADOS DE LA COLABORACIÓN FISCAL, FONDOS DISTINTOS DE APORTACIONES, TRANSFERENCIAS, ASIGNACIONES, SUBSIDIOS Y SUBVENCIONES, Y PENSIONES Y JUBILACIONES	\$ 11,994,284.38	\$ 7,032,876.20
PARTICIPACIONES, APORTACIONES, CONVENIOS, INCENTIVOS DERIVADOS DE LA COLABORACIÓN FISCAL Y FONDOS DISTINTOS DE APORTACIONES	\$ 11,926,144.38	\$ 7,032,876.20
TRANSFERENCIAS, ASIGNACIONES, SUBSIDIOS Y SUBVENCIONES, Y PENSIONES Y JUBILACIONES	\$ 68,140.00	\$ 0.00
OTROS INGRESOS Y BENEFICIOS	\$ 0.00	\$ 0.00
INGRESOS FINANCIEROS	\$ 0.00	\$ 0.00
INCREMENTO POR VARIACIÓN DE INVENTARIOS	\$ 0.00	\$ 0.00
DISMINUCIÓN DEL EXCESO DE ESTIMACIONES POR PÉRDIDA O DETERIORO U OBSOLESCENCIA	\$ 0.00	\$ 0.00
DISMINUCIÓN DEL EXCESO DE PROVISIONES	\$ 0.00	\$ 0.00
OTROS INGRESOS Y BENEFICIOS VARIOS	\$ 0.00	\$ 0.00
TOTAL DE INGRESOS Y OTROS BENEFICIOS	\$ 15,601,903.76	\$ 10,422,800.79
GASTOS Y OTRAS PÉRDIDAS		
GASTOS DE FUNCIONAMIENTO	\$ 12,737,573.86	\$ 6,911,400.15
SERVICIOS PERSONALES	\$ 11,789,773.26	\$ 6,911,400.15
MATERIALES Y SUMINISTROS	\$ 162,400.01	\$ 0.00
SERVICIOS GENERALES	\$ 785,400.59	\$ 0.00
TRANSFERENCIAS, ASIGNACIONES, SUBSIDIOS Y OTRAS AYUDAS	\$ 30,883,439.90	\$ 16,084,647.51
TRANSFERENCIAS INTERNAS Y ASIGNACIONES AL SECTOR PÚBLICO	\$ 0.00	\$ 0.00
TRANSFERENCIAS AL RESTO DEL SECTOR PÚBLICO	\$ 0.00	\$ 0.00
SUBSIDIOS Y SUBVENCIONES	\$ 0.00	\$ 0.00
AYUDAS SOCIALES	\$ 30,883,439.90	\$ 16,084,647.51
PENSIONES Y JUBILACIONES	\$ 0.00	\$ 0.00
TRANSFERENCIAS A FIDEICOMISOS, MANDATOS Y CONTRATOS ANÁLOGOS AL GOBIERNO	\$ 0.00	\$ 0.00
TRANSFERENCIAS A LA SEGURIDAD SOCIAL	\$ 0.00	\$ 0.00
DONATIVOS	\$ 0.00	\$ 0.00
TRANSFERENCIAS AL EXTERIOR	\$ 0.00	\$ 0.00
PARTICIPACIONES Y APORTACIONES	\$ 0.00	\$ 0.00
PARTICIPACIONES	\$ 0.00	\$ 0.00
APORTACIONES	\$ 0.00	\$ 0.00
CONVENIOS	\$ 0.00	\$ 0.00
INTERESES, COMISIONES Y OTROS GASTOS DE LA DEUDA PÚBLICA	\$ 0.00	\$ 0.00
INTERESES DE LA DEUDA PÚBLICA	\$ 0.00	\$ 0.00
COMISIONES DE LA DEUDA PÚBLICA	\$ 0.00	\$ 0.00
GASTOS DE LA DEUDA PÚBLICA	\$ 0.00	\$ 0.00
COSTO POR COBERTURAS	\$ 0.00	\$ 0.00
APOYOS FINANCIEROS	\$ 0.00	\$ 0.00
OTROS GASTOS Y PÉRDIDAS EXTRAORDINARIAS	\$ 155,197.74	\$ 103,465.16
ESTIMACIONES, DEPRECIACIONES, DETERIOROS, OBSOLESCENCIA Y AMORTIZACIONES	\$ 155,197.74	\$ 103,465.16
PROVISIONES	\$ 0.00	\$ 0.00
DISMINUCIÓN DE INVENTARIOS	\$ 0.00	\$ 0.00
AUMENTO POR INSUFICIENCIA DE ESTIMACIONES POR PÉRDIDA O DETERIORO U OBSOLESCENCIA	\$ 0.00	\$ 0.00
AUMENTO POR INSUFICIENCIA DE PROVISIONES	\$ 0.00	\$ 0.00
OTROS GASTOS	\$ 0.00	\$ 0.00
INVERSION PÚBLICA	\$ 0.00	\$ 0.00
INVERSIÓN PÚBLICA NO CAPITALIZABLE	\$ 0.00	\$ 0.00
TOTAL DE GASTOS Y OTRAS PÉRDIDAS	\$ 43,776,211.50	\$ 23,099,512.82
RESULTADOS DEL EJERCICIO (AHORRO/DESAHORRO)	-\$ 28,174,307.74	-\$ 12,676,712.03

Bajo protesta de decir verdad declaramos que los Estados Financieros y sus notas, son razonablemente correctos y son responsabilidad del emisor.


LCP. EDEN HERNANDEZ HERNANDEZ
SUBDIRECTOR DE RECURSOS FINANCIEROS


LIC. CARLOS JIMENEZ DE LA CRUZ
DIRECTOR ADMINISTRATIVO


ING. SALVADOR HEREDIA DOMINGUEZ
ENCARGADO DEL DESPACHO DE LA DIRECCIÓN
GENERAL DEL INVITAB.