



CUENTA PÚBLICA 2019
INSTITUTO DE LA JUVENTUD DE TABASCO

ÍNDICE

Instituto de la Juventud de Tabasco

| | |
|--|----|
| Introducción | 1 |
| Información Contable | |
| Estado de Actividades | 3 |
| Estado de Situación Financiera | 4 |
| Estado de Variación en la Hacienda Pública | 5 |
| Estado de Flujo de Efectivo | 6 |
| Estado Analítico del Activo | 7 |
| Estado Analítico de la Deuda y Otros Pasivos | 8 |
| Estado de Cambios en la Situación Financiera | 9 |
| Informe de Pasivos Contingentes | 10 |
| Notas a los Estados Financieros | 11 |
| Información Presupuestaria | |
| Estado Analítico de Ingresos | 30 |
| Estado Analítico del Ejercicio Presupuesto de Egresos por Clasificación por Objeto del Gasto (Capítulo y Concepto) | 31 |
| Estado Analítico del Ejercicio Presupuesto de Egresos por Clasificación Administrativa | 34 |
| Estado Analítico del Ejercicio del Presupuesto de Egresos (Clasificación Administrativa (adva2)) | 35 |
| Estado Analítico del Ejercicio del Presupuesto de Egresos (Clasificación Administrativa (adva3)) | 36 |
| Estado Analítico del Ejercicio del Presupuesto de Egresos por Clasificación Funcional (Finalidad y Función) | 37 |
| Estado Analítico del Ejercicio Presupuesto de Egresos por Clasificación Económica (por Tipo de Gasto) | 38 |
| Endeudamiento Neto | 39 |
| Intereses de la Deuda | 40 |
| Indicadores de Postura Fiscal | 41 |

Información Programática

| | |
|------------------------------------|----|
| Gasto por Categoría Programática | 42 |
| Programas y Proyectos de Inversión | 43 |
| Indicadores para Resultados | 44 |

Información Adicional LDF

| | |
|---|----|
| Estado de Situación Financiera Detallado | 45 |
| Informe Analítico de la Deuda Pública y Otros Pasivos | 47 |
| Informe Analítico de Obligaciones Diferentes de Financiamientos | 48 |
| Balance Presupuestario | 49 |
| Estado Analítico de Ingresos Detallado | 51 |
| Estado Analítico del Ejercicio del Presupuesto de Egresos Detallado (Clasificación por Objeto del Gasto) | 53 |
| Estado Analítico del Ejercicio del Presupuesto de Egresos Detallado (Clasificación Administrativa) | 58 |
| Estado Analítico del Ejercicio del Presupuesto de Egresos Detallado (Clasificación Funcional) | 59 |
| Estado Analítico del Ejercicio del Presupuesto de Egresos Detallado (Clasificación de Servicios Personales por Categoría) | 62 |
| Guía de Cumplimiento de la Ley de Disciplina Financiera de las Entidades Federativas y los Municipios | 63 |

Anexos

| | |
|--|----|
| Relación de Bienes Muebles que Componen el Patrimonio del Ente Público | 67 |
| Relación de Bienes Inmuebles que Componen el Patrimonio del Ente Público | 68 |
| Relación de Cuentas Bancarias Productivas y Específicas | 69 |
| Relación de Esquemas Bursátiles y de Cobertura Financiera | 70 |
| Información Adicional que Dispongan otras Leyes | 71 |

Introducción

El Gobierno del Estado formalizó la creación del Instituto de la Juventud de Tabasco como un órgano desconcentrado de la Secretaría de Desarrollo Social, con autonomía técnica y operativa, y la responsabilidad de diseñar políticas, programas y acciones a favor de la población de 12 a 29 años.

El acuerdo publicado en el Periódico Oficial del Estado delimita los objetivos y funciones del nuevo organismo, mediante una redefinición de competencias que no implica mayores cargas al erario de la entidad y orienta acciones para atender de mejor manera los rubros relativos a la juventud.

Se fundamenta la conformación del Instituto de la Juventud de Tabasco en las disposiciones del Decreto 006 publicado el 14 de febrero de 2013, que contiene diversas reformas que superan contradicciones que existían entre la Ley de la Juventud para el Estado de Tabasco y la Ley de Cultura Física y Deporte del Estado. El citado ordenamiento también abroga la disposición por la que fue creado el Instituto de la Juventud y el Deporte del Estado, con fecha 13 de enero de 2007.

La Ley de la Juventud para el Estado de Tabasco tiene por objeto establecer los derechos de la juventud tabasqueña y los principios rectores de las políticas públicas que contribuyan a su desarrollo integral mediante su inclusión social plena al proceso de desarrollo económico, educativo y cultural, así como regular en lo aplicable, el funcionamiento del Instituto de la Juventud de Tabasco.

La ley se sustenta en un equilibrio en las relaciones entre los jóvenes y con perspectivas de género y juvenil, en tanto se concibe al joven como sujeto y actor social pleno. De conformidad con el acuerdo expedido por el gobernador Arturo Núñez Jiménez, con fecha 16 de marzo de 2013, el Instituto de la Juventud de Tabasco estará conformado por un Consejo Estatal de la Juventud, el director general y las direcciones y unidades administrativas que se establezcan en su reglamento interior.

Entre las funciones atribuidas al Instituto de la Juventud de Tabasco están promover, con la participación de instituciones públicas y los sectores social y privado, las acciones y programas tendientes al desarrollo integral de la juventud; y garantizar el pleno respeto a sus derechos.

Con la finalidad de dar cumplimiento al Artículo 26 de la Ley de Presupuesto, Contabilidad y Gasto Público y demás disposiciones; de acuerdo al Decreto 137 con fecha 20 de Diciembre de 2014 en el Suplemento 7543 D del Periódico Oficial del Estado de Tabasco, estamos obligados a rendir cuentas.

Que mediante decreto 060 publicado en el extraordinario No.133, del Periódico Oficial del Estado de Tabasco de fecha 28 de diciembre de 2018, la Sexagésima Tercera Legislatura del Honorable Congreso del Estado Libre y Soberano de Tabasco, aprobó la nueva Ley Orgánica del Poder Ejecutivo del Estado de Tabasco; mediante la cual se gestó una nueva organización institucional, que contempla la rectorización y actualización de atribuciones a la administración pública estatal, así posteriormente al inicio de la vigencia de esta Ley, debe llevarse a efecto la disolución o fusión de los organismos y áreas administrativas que correspondan, en aras de consolidar un gobierno que haga más y cueste menos. Que por mandamiento de este acuerdo, las atribuciones, tareas públicas y los recursos humanos, materiales, presupuestales y financieros del Órgano Administrativo Desconcentrado del Instituto del Deporte de Tabasco, mismo que se disuelve mediante este acuerdo, se fusionaran, complementaran e integraran al Instituto de la Juventud del estado de Tabasco, ampliando su marco de actuación, de uno a dos sectores públicos que son atención a la juventud y

Introducción
la promoción de la Cultura Física y Deporte, en esta dinámica resulta pertinente modificar su denominación, siendo ahora la del Instituto de la Juventud y el Deporte de Tabasco.

INSTITUTO DE LA JUVENTUD DE TABASCO

| Cuenta Pública 2019 | | | | | |
|---|-----------|------------|---|-----------|------------|
| Estado de Actividades | | | | | |
| Del 1 de enero al 31 de diciembre de 2019 | | | | | |
| | 2019 | 2018 | | 2019 | 2018 |
| INGRESOS Y OTROS BENEFICIOS | | | GASTOS Y OTRAS PÉRDIDAS | | |
| Ingresos de Gestión | 0 | 0 | Gastos de Funcionamiento | 1,354,028 | 13,195,629 |
| Impuestos | 0 | 0 | Servicios Personales | 1,289,702 | 10,870,417 |
| Cuotas y Aportaciones de Seguridad Social | 0 | 0 | Materiales y Suministros | 0 | 341,869 |
| Contribuciones de Mejoras | 0 | 0 | Servicios Generales | 64,326 | 1,983,343 |
| Derechos | 0 | 0 | Transferencias, Asignaciones, Subsidios y Otras Ayudas | 0 | 119,880 |
| Productos | 0 | 0 | Transferencias Internas y Asignaciones al Sector Público | 0 | 0 |
| Aprovechamientos | 0 | 0 | Transferencias al Resto del Sector Público | 0 | 0 |
| Ingresos por Venta de Bienes y Prestación de Servicios | 0 | 0 | Subsidios y Subvenciones | 0 | 0 |
| Participaciones, Aportaciones, Convenios, Incentivos Derivados de la Colaboración Fiscal, Fondos Distintos de Aportaciones, Transferencias, Asignaciones, Subsidios y Subvenciones, y Pensiones y Jubilaciones | 0 | 13,315,509 | Ayudas Sociales | 0 | 119,880 |
| Participaciones, Aportaciones, Convenios, Incentivos Derivados de la Colaboración Fiscal y Fondos Distintos de Aportaciones | 0 | 13,315,509 | Pensiones y Jubilaciones | 0 | 0 |
| Transferencias, Asignaciones, Subsidios y Subvenciones, y Pensiones y Jubilaciones | 0 | 0 | Transferencias a Fideicomisos, Mandatos y Contratos Análogos | 0 | 0 |
| Otros Ingresos y Beneficios | 1,354,028 | 0 | Transferencias a la Seguridad Social | 0 | 0 |
| Ingresos Financieros | 0 | 0 | Donativos | 0 | 0 |
| Incremento por Variación de Inventarios | 0 | 0 | Transferencias al Exterior | 0 | 0 |
| Disminución del Exceso de Estimaciones por Pérdida o Deterioro u Obsolescencia | 0 | 0 | Participaciones y Aportaciones | 0 | 0 |
| Disminución del Exceso de Provisiones | 0 | 0 | Participaciones | 0 | 0 |
| Otros Ingresos y Beneficios Varios | 1,354,028 | 0 | Aportaciones | 0 | 0 |
| Total de Ingresos y Otros Beneficios | 1,354,028 | 13,315,509 | Convenios | 0 | 0 |
| | | | Intereses, Comisiones y Otros Gastos de la Deuda Pública | 0 | 0 |
| | | | Intereses de la Deuda Pública | 0 | 0 |
| | | | Comisiones de la Deuda Pública | 0 | 0 |
| | | | Gastos de la Deuda Pública | 0 | 0 |
| | | | Costo por Coberturas | 0 | 0 |
| | | | Apoyos Financieros | 0 | 0 |
| | | | Otros Gastos y Pérdidas Extraordinarias | 14,617 | 98,422 |
| | | | Estimaciones, Depreciaciones, Deterioros, Obsolescencia y Amortizaciones | 14,617 | 98,422 |
| | | | Provisiones | 0 | 0 |
| | | | Disminución de Inventarios | 0 | 0 |
| | | | Aumento por Insuficiencia de Estimaciones por Pérdida o Deterioro u Obsolescencia | 0 | 0 |
| | | | Aumento por Insuficiencia de Provisiones | 0 | 0 |
| | | | Otros Gastos | 0 | 0 |
| | | | Inversión Pública | 0 | 0 |
| | | | Inversión Pública no Capitalizable | 0 | 0 |
| | | | Total de Gastos y Otras Pérdidas | 1,368,645 | 13,413,931 |
| | | | Resultados del Ejercicio (Ahorro/Desahorro) | -14,617 | -98,422 |

Bajo protesta de decir verdad declaramos que los Estados Financieros y sus Notas son razonablemente correctos y son responsabilidad del emisor.

LIC. SHEILA GUADALUPE CADENA NIETO
 DIRECTORA GENERAL

L.C.P. BOLIVAR SERRANO LARA
 DIRECTOR DE ADMINISTRACIÓN

CONTABLE

INSTITUTO DE LA JUVENTUD DE TABASCO

CUENTA PÚBLICA
2019



| Cuenta Pública 2019 Estado de Situación Financiera Al 31 de diciembre de 2019 | | | | | | |
|---|----------------|----------------|---|-------------------|-------------------|--|
| ACTIVO | 2019 | 2018 | PASIVO | 2019 | 2018 | |
| Activo Circulante | | | Pasivo Circulante | | | |
| Efectivo y Equivalentes | 142,708 | 283,086 | Cuentas por Pagar a Corto Plazo | 96,055 | 235,689 | |
| Derechos a Recibir Efectivo o Equivalentes | 90,987 | 90,243 | Documentos por Pagar a Corto Plazo | 0 | 0 | |
| Derechos a Recibir Bienes o Servicios | 0 | 0 | Porción a Corto Plazo de la Deuda Pública a Largo Plazo | 0 | 0 | |
| Inventarios | 0 | 0 | Títulos y Valores a Corto Plazo | 0 | 0 | |
| Almacenes | 0 | 0 | Pasivos Diferidos a Corto Plazo | 0 | 0 | |
| Estimación por Pérdida o Deterioro de Activos Circulantes | 0 | 0 | Fondos y Bienes de Terceros en Garantía y/o Administración a Corto Plazo | 0 | 0 | |
| Otros Activos Circulantes | 0 | 0 | Provisiones a Corto Plazo | 0 | 0 | |
| Total de Activos Circulantes | 233,695 | 373,327 | Otros Pasivos a Corto Plazo | 0 | 0 | |
| Activo No Circulante | | | Total de Pasivos Circulantes | 96,055 | 235,689 | |
| Inversiones Financieras a Largo Plazo | 0 | 0 | Pasivo No Circulantes | | | |
| Derechos a Recibir Efectivo o Equivalentes a Largo Plazo | 0 | 0 | Cuentas por Pagar a Largo Plazo | 0 | 0 | |
| Bienes Inmuebles, Infraestructura y Construcciones en Proceso | 0 | 0 | Documentos por Pagar a Largo Plazo | 0 | 0 | |
| Bienes Muebles | 3,864,682 | 3,864,682 | Deuda Pública a Largo Plazo | 0 | 0 | |
| Activos Intangibles | 0 | 0 | Pasivos Diferidos a Largo Plazo | 0 | 0 | |
| Depreciación, Deterioro y Amortización Acumulada de Bienes | -3,297,185 | -3,282,549 | Fondos y Bienes de Terceros en Garantía y/o Administración a Largo Plazo | 0 | 0 | |
| Activos Diferidos | 0 | 0 | Provisiones a Largo Plazo | 0 | 0 | |
| Estimación por Pérdida o Deterioro de Activos no Circulantes | 0 | 0 | Total de Pasivos No Circulantes | 0 | 0 | |
| Otros Activos no Circulantes | 0 | 0 | Total del Pasivo | 96,055 | 235,689 | |
| Total de Activos No Circulantes | 567,497 | 582,113 | HACIENDA PÚBLICA/PATRIMONIO | | | |
| Total del Activo | 801,192 | 955,442 | Hacienda Pública/Patrimonio Contribuido | 2,770,060 | 2,770,660 | |
| | | | Aportaciones | 2,770,060 | 2,770,060 | |
| | | | Donaciones de Capital | 0 | 0 | |
| | | | Actualización de Hacienda Pública/ Patrimonio | 0 | 0 | |
| | | | Hacienda Pública/Patrimonio Generado | -2,064,923 | -2,050,307 | |
| | | | Resultados del Ejercicio (Ahorro / Desahorro) | -14,617 | -99,422 | |
| | | | Resultados de Ejercicios Anteriores | -2,932,248 | -2,833,847 | |
| | | | Revalúos | 0 | 0 | |
| | | | Reservas | 0 | 0 | |
| | | | Rectificaciones de Resultados de Ejercicios Anteriores | 881,962 | 881,962 | |
| | | | Exceso o Insuficiencia en la Actualización de la Hacienda Pública/Patrimonio | 0 | 0 | |
| | | | Resultado por Posición Monetaria | 0 | 0 | |
| | | | Resultado por Tenencia de Activos no Monetarios | 0 | 0 | |
| | | | Total Hacienda Pública/ Patrimonio | 705,137 | 719,753 | |
| | | | Total del Pasivo y Hacienda Pública / Patrimonio | 801,192 | 955,442 | |

Bajo protesta de decir verdad declaramos que los Estados Financieros y sus Notas son razonablemente correctos y son responsabilidad del emisor.

LIC. SHEILA GONZÁLEZ CADENANIETO
DIRECTORA GENERAL

L.C.P. BOLIVAR SERRANO LARA
DIRECTOR DE ADMINISTRACIÓN

CONTABLE



| Cuenta Pública 2019 Estado de Variación en la Hacienda Pública Del 1 de enero al 31 de diciembre de 2019 | | | | | |
|--|---|---|--|--|-------------------|
| Concepto | Hacienda Pública/Patrimonio Contribuido | Hacienda Pública/Patrimonio Generado de Ejercicios Anteriores | Hacienda Pública/Patrimonio Generado del Ejercicio | Exceso o Insuficiencia en la Actualización de la Hacienda Pública / Patrimonio | Total |
| Hacienda Pública/Patrimonio Contribuido Neto de 2018 | 2,770,060 | 0 | 0 | 0 | 2,770,060 |
| Aportaciones | 2,770,060 | 0 | 0 | 0 | 2,770,060 |
| Donaciones de Capital | 0 | 0 | 0 | 0 | 0 |
| Actualización de la Hacienda Pública/Patrimonio | 0 | 0 | 0 | 0 | 0 |
| Hacienda Pública/Patrimonio Generado Neto de 2018 | 0 | -1,951,895 | -98,422 | 0 | -2,050,307 |
| Resultados del Ejercicio (Ahorro/Desahorro) | 0 | 0 | -98,422 | 0 | -98,422 |
| Resultados de Ejercicios Anteriores | 0 | -2,833,847 | 0 | 0 | -2,833,847 |
| Revalúos | 0 | 0 | 0 | 0 | 0 |
| Reservas | 0 | 0 | 0 | 0 | 0 |
| Rectificaciones de Resultados de Ejercicios Anteriores | 0 | 881,962 | 0 | 0 | 881,962 |
| Exceso o Insuficiencia en la Actualización de la Hacienda Pública / Patrimonio Neto de 2018 | 0 | 0 | 0 | 0 | 0 |
| Resultados por Posición Monetaria | 0 | 0 | 0 | 0 | 0 |
| Resultados por Tenencia de Activos no Monetarios | 0 | 0 | 0 | 0 | 0 |
| Hacienda Pública/Patrimonio Neto Final de 2018 | 2,770,060 | -1,951,895 | -98,422 | 0 | 719,753 |
| Cambios en la Hacienda Pública/Patrimonio Contribuido Neto de 2019 | 0 | 0 | 0 | 0 | 0 |
| Aportaciones | 0 | 0 | 0 | 0 | 0 |
| Donaciones de Capital | 0 | 0 | 0 | 0 | 0 |
| Actualización de la Hacienda Pública/Patrimonio | 0 | 0 | 0 | 0 | 0 |
| Variaciones de la Hacienda Pública/Patrimonio Generado Neto de 2019 | 0 | -98,421 | 83,805 | 0 | -14,616 |
| Resultados del Ejercicio (Ahorro/Desahorro) | 0 | 0 | -14,617 | 0 | -14,617 |
| Resultados de Ejercicios Anteriores | 0 | -98,421 | 98,422 | 0 | 1 |
| Revalúos | 0 | 0 | 0 | 0 | 0 |
| Reservas | 0 | 0 | 0 | 0 | 0 |
| Rectificaciones de Resultados de Ejercicios Anteriores | 0 | 0 | 0 | 0 | 0 |
| Cambios en el Exceso o Insuficiencia en la Actualización de la Hacienda Pública / Patrimonio Neto de 2019 | 0 | 0 | 0 | 0 | 0 |
| Resultado por Posición Monetaria | 0 | 0 | 0 | 0 | 0 |
| Resultado por Tenencia de Activos no Monetarios | 0 | 0 | 0 | 0 | 0 |
| Hacienda Pública / Patrimonio Neto Final de 2019 | 2,770,060 | -2,050,306 | -14,617 | 0 | 705,137 |

Bajo protesta de decir verdad declaramos que los Estados Financieros y sus Notas son razonablemente correctos y son responsabilidad del emisor.

LIC. SHEILA GUADALUPE CADENA NIETO
DIRECTORA GENERAL

L.C.P. BOLIVAR SERRANO LARA
DIRECTOR DE ADMINISTRACIÓN

INSTITUTO DE LA JUVENTUD DE TABASCO

| Cuenta Pública 2019 Estado de Flujos de Efectivo Del 1 de enero al 31 de diciembre de 2019 | | | | | |
|---|------------------|-------------------|--|-----------------|------------------|
| Concepto | 2019 | 2018 | Concepto | 2019 | 2018 |
| Flujos de Efectivo de las Actividades de Operación | | | Flujos de Efectivo de las Actividades de Inversión | | |
| Origen | 1,354,028 | 13,315,509 | Origen | 14,617 | 652,264 |
| Impuestos | 0 | 0 | Bienes Inmuebles, Infraestructura y Construcciones en Proceso | 0 | 0 |
| Cuentas y Aportaciones de Seguridad Social | 0 | 0 | Bienes Muebles | 0 | 0 |
| Contribuciones de Mejoras | 0 | 0 | Otros Orígenes de Inversión | 14,617 | 652,264 |
| Derechos | 0 | 0 | Aplicación | 0 | 0 |
| Productos | 0 | 0 | Bienes Inmuebles, Infraestructura y Construcciones en Proceso | 0 | 0 |
| Aprovechamientos | 0 | 0 | Bienes Muebles | 0 | 0 |
| Ingresos por Venta de Bienes y Prestación de Servicios | 0 | 0 | Otras Aplicaciones de Inversión | 0 | 0 |
| Participaciones, Aportaciones, Convenios, Incentivos Derivados de la Colaboración Fiscal y Fondos Distintos de Aportaciones | 0 | 13,315,509 | Flujos Netos de Efectivo de las Actividades de Inversión | 14,617 | 652,264 |
| Transferencias, Asignaciones, Subsidios y Subvenciones, y Pensiones y Jubilaciones | 0 | 0 | Flujo de Efectivo de las Actividades de Financiamiento | | |
| Otros Orígenes de Operación | 1,354,028 | 0 | Origen | 0 | 1,147,761 |
| Aplicación | 1,368,645 | 13,413,931 | Endeudamiento Neto | 0 | 0 |
| Servicios Personales | 1,289,702 | 10,870,417 | Interno | 0 | 0 |
| Materiales y Suministros | 0 | 341,869 | Externo | 0 | 0 |
| Servicios Generales | 64,326 | 1,983,363 | Otros Orígenes de Financiamiento | 0 | 1,147,761 |
| Transferencias Internas y Asignaciones al Sector Público | 0 | 0 | Aplicación | 140,378 | 1,539,673 |
| Transferencias al resto del Sector Público | 0 | 0 | Servicios de la Deuda | 0 | 0 |
| Subsidios y Subvenciones | 0 | 0 | Interno | 0 | 0 |
| Ayudas Sociales | 0 | 119,800 | Externo | 0 | 0 |
| Pensiones y Jubilaciones | 0 | 0 | Otras Aplicaciones de Financiamiento | 140,378 | 1,539,673 |
| Transferencias a Fideicomisos, Mandatos y Contratos Análogos | 0 | 0 | Flujos Netos de Efectivo por Actividades de Financiamiento | -140,378 | -391,912 |
| Transferencias a la Seguridad Social | 0 | 0 | Incremento/Disminución Neta en el Efectivo y Equivalentes al Efectivo | -140,378 | 161,930 |
| Donativos | 0 | 0 | Efectivo y Equivalentes al Efectivo al Inicio del Ejercicio | 283,086 | 121,156 |
| Transferencias al Exterior | 0 | 0 | Efectivo y Equivalentes al Efectivo al Final del Ejercicio | 142,708 | 283,086 |
| Participaciones | 0 | 0 | | | |
| Aportaciones | 0 | 0 | | | |
| Convenios | 0 | 0 | | | |
| Otras Aplicaciones de Operación | 14,617 | 98,422 | | | |
| Flujos Netos de Efectivo por Actividades de Operación | -14,617 | -98,422 | | | |

Bajo protesta de decir verdad declaro que los Estados Financieros y sus Notas son razonablemente correctos y son responsabilidad del emisor.

LIC. SHEILA GUADALUPE CADENA NIETO
DIRECTORA GENERAL

L.C.P. BOLÍVAR SERRANO LARA
DIRECTOR DE ADMINISTRACIÓN

CONTABLE

INSTITUTO DE LA JUVENTUD DE TABASCO

| Cuenta Pública 2019 Estado Analítico del Activo Del 1 de enero al 31 de diciembre de 2019 | | | | | |
|---|--------------------|-------------------------|-------------------------|------------------------|------------------------------|
| Concepto | Saldo Inicial 1 | Cargos del Periodo 2 | Abonos del Periodo 3 | Saldo Final 4=1+2-3 | Variación del Periodo 4-1 |
| ACTIVO | 955,442 | 1,656,177 | 1,810,428 | 801,191 | -154,251 |
| Activo Circulante | 373,329 | 1,656,177 | 1,795,811 | 233,695 | -139,634 |
| Efectivo y Equivalentes | 283,086 | 1,239,026 | 1,379,404 | 142,708 | -140,378 |
| Derechos a Recibir Efectivo o Equivalentes | 90,243 | 417,151 | 416,407 | 90,987 | 744 |
| Derechos a Recibir Bienes o Servicios | 0 | 0 | 0 | 0 | 0 |
| Inventarios | 0 | 0 | 0 | 0 | 0 |
| Almacenes | 0 | 0 | 0 | 0 | 0 |
| Estimación por Pérdida o Deterioro de Activos Circulantes | 0 | 0 | 0 | 0 | 0 |
| Otros Activos Circulantes | 0 | 0 | 0 | 0 | 0 |
| Activo No Circulante | 582,113 | 0 | 14,617 | 567,496 | -14,617 |
| Inversiones Financieras a Largo Plazo | 0 | 0 | 0 | 0 | 0 |
| Derechos a Recibir Efectivo o Equivalentes a Largo Plazo | 0 | 0 | 0 | 0 | 0 |
| Bienes Inmuebles, Infraestructura y Construcciones en Proceso | 0 | 0 | 0 | 0 | 0 |
| Bienes Muebles | 3,864,682 | 0 | 0 | 3,864,682 | 0 |
| Activos Intangibles | 0 | 0 | 0 | 0 | 0 |
| Depreciación, Deterioro y Amortización Acumulada de Bienes | -3,282,569 | 0 | 14,617 | -3,297,186 | -14,617 |
| Activos Diferidos | 0 | 0 | 0 | 0 | 0 |
| Estimación por Pérdida o Deterioro de Activos no Circulantes | 0 | 0 | 0 | 0 | 0 |
| Otros Activos no Circulantes | 0 | 0 | 0 | 0 | 0 |

Bajo protesta de decir verdad declaramos que los Estados Financieros y sus Notas son razonablemente correctos y son responsabilidad del emisor.

LIC. SHEILA GUADALUPE CADENA NIETO
DIRECTORA GENERAL

L.C.P. BOLIVAR SERRANO LARA
DIRECTOR DE ADMINISTRACIÓN

CONTABLE

INSTITUTO DE LA JUVENTUD DE TABASCO

| Cuenta Pública 2019 | | | | |
|--|------------------------|-----------------------------|---------------------------|-------------------------|
| Estado Analítico de la Deuda y Otros Pasivos | | | | |
| Del 1 de enero al 31 de diciembre de 2019 | | | | |
| Denominación de las Deudas | Moneda de Contratación | Institución o País Acreedor | Saldo Inicial del Periodo | Saldo Final del Periodo |
| DEUDA PÚBLICA | | | | |
| Corto Plazo | | | | |
| Deuda Interna | | | | |
| Instituciones de Crédito | | | 0 | 0 |
| Títulos y Valores | | | 0 | 0 |
| Arrendamientos Financieros | | | 0 | 0 |
| Deuda Externa | | | | |
| Organismos Financieros Internacionales | | | 0 | 0 |
| Deuda Bilateral | | | 0 | 0 |
| Títulos y Valores | | | 0 | 0 |
| Arrendamientos Financieros | | | 0 | 0 |
| Subtotal a Corto Plazo | | | 0 | 0 |
| Largo Plazo | | | | |
| Deuda Interna | | | | |
| Instituciones de Crédito | | | 0 | 0 |
| Títulos y Valores | | | 0 | 0 |
| Arrendamientos Financieros | | | 0 | 0 |
| Deuda Externa | | | | |
| Organismos Financieros Internacionales | | | 0 | 0 |
| Deuda Bilateral | | | 0 | 0 |
| Títulos y Valores | | | 0 | 0 |
| Arrendamientos Financieros | | | 0 | 0 |
| Subtotal a Largo Plazo | | | 0 | 0 |
| Otros Pasivos | | | 235,689 | 96,055 |
| Total Deuda y Otros Pasivos | | | 235,689 | 96,055 |

Bajo protesta de decir verdad declaramos que los Estados Financieros y sus Notas son razonablemente correctos y son responsabilidad del emisor.

LIC. SHEILA GUADALUPE CADENA NIETO
DIRECTORA GENERAL

L.C.P. BOLIVAR SERRANO LARA
DIRECTOR DE ADMINISTRACIÓN

CONTABLE

INSTITUTO DE LA JUVENTUD DE TABASCO

CUENTA PÚBLICA

2019



Cuenta Pública 2019
Estado de Cambios en la Situación Financiera
Del 1 de enero al 31 de diciembre de 2019

| ACTIVO | Origen | Aplicación | PASIVO | Origen | Aplicación |
|---|----------------|------------|---|---------------|----------------|
| Activo Circulante | 140,378 | 744 | Pasivo Circulante | 0 | 139,634 |
| Efectivo y Equivalentes | 140,378 | 744 | Cuentas por Pagar a Corto Plazo | 0 | 139,634 |
| Derechos a Recibir Efectivo o Equivalentes | 0 | 0 | Documentos por Pagar a Corto Plazo | 0 | 0 |
| Derachos a Recibir Bienes o Servicios | 0 | 0 | Porción a Corto Plazo de la Deuda Pública a Largo Plazo | 0 | 0 |
| Inventarios | 0 | 0 | Títulos y Valores a Corto Plazo | 0 | 0 |
| Almacenes | 0 | 0 | Pasivos Diferidos a Corto Plazo | 0 | 0 |
| Estimación por Pérdida o Deterioro de Activos Circulantes | 0 | 0 | Fondos y Bienes de Terceros en Garantía y/o Administración a Corto Plazo | 0 | 0 |
| Otros Activos Circulantes | 0 | 0 | Provisiones a Corto Plazo | 0 | 0 |
| Activo No Circulante | 14,616 | 0 | Otros Pasivos a Corto Plazo | 0 | 0 |
| Inversiones Financieras a Largo Plazo | 0 | 0 | Pasivo No Circulante | 0 | 0 |
| Derechos a Recibir Efectivo o Equivalentes a Largo Plazo | 0 | 0 | Cuentas por Pagar a Largo Plazo | 0 | 0 |
| Bienes Inmuebles, Infraestructura y Construcciones en Proceso | 0 | 0 | Documentos por Pagar a Largo Plazo | 0 | 0 |
| Bienes Muebles | 0 | 0 | Deuda Pública a Largo Plazo | 0 | 0 |
| Activos Intangibles | 0 | 0 | Pasivos Diferidos a Largo Plazo | 0 | 0 |
| Depreciación, Deterioro y Amortización Acumulada de Bienes | 14,616 | 0 | Fondos y Bienes de Terceros en Garantía y/o en Administración a Largo Plazo | 0 | 0 |
| Activos Diferidos | 0 | 0 | Provisiones a Largo Plazo | 0 | 0 |
| Estimación por Pérdida o Deterioro de Activos no Circulantes | 0 | 0 | HACIENDA PÚBLICA/PATRIMONIO | 83,805 | 98,421 |
| Otros activos no Circulantes | 0 | 0 | Hacienda Pública/Patrimonio Contribuido | 0 | 0 |
| | | | Aportaciones | 0 | 0 |
| | | | Donaciones de Capital | 0 | 0 |
| | | | Actualización de la Hacienda Pública / Patrimonio | 0 | 0 |
| | | | Hacienda Pública / Patrimonio Generado | 83,805 | 98,421 |
| | | | Resultados del Ejercicio (Ahorro / Desahorro) | 83,805 | 0 |
| | | | Resultados de Ejercicios Anteriores | 0 | 98,421 |
| | | | Revalúos | 0 | 0 |
| | | | Reservas | 0 | 0 |
| | | | Rectificaciones de Resultados de Ejercicios Anteriores | 0 | 0 |
| | | | Exceso o Insuficiencia en la Actualización de la Hacienda Pública/Patrimonio | 0 | 0 |
| | | | Resultado por Posición Monetaria | 0 | 0 |
| | | | Resultado Por Tenencia de Activos no Monetarios | 0 | 0 |

Bajo protesta de decir verdad declaro que los Estados Financieros y sus Notas son razonablemente correctos y son responsabilidad del emisor.

LIC. SHEILA GUADALUPE CADENA NIETO
DIRECTORA GENERAL


L.C.P. BOLIVAR SERRANO LARA
DIRECTOR DE ADMINISTRACIÓN

CONTABLE

INFORME DE PASIVOS CONTINGENTES

Bajo protesta de decir verdad declaramos que los Estados Financieros y sus Notas son razonablemente correctos y son responsabilidad del emisor.


LIC. SHEILA GUADALUPE CADENA NIETO
DIRECTORA GENERAL


L.C.P. BOLÍVAR SERRANO LARA
DIRECTOR DE ADMINISTRACIÓN

CONTABLE

NOTAS A LOS ESTADOS FINANCIEROS

a) Notas de Desglose

I) Notas al Estado de Situación Financiera

Activo

Efectivo y Equivalentes

El saldo en la cuenta de efectivo y equivalentes al cierre del mes de febrero de 2019, es por la cantidad de \$142,707.64 corresponde a pagos pendientes de realizar correspondientes a impuestos federales por el mes de enero 2019, así como el pago de casa comerciales correspondiente al mes de febrero 2019, el cual se desglosa de la siguiente forma:

| Cuenta No | Uso | Institucion Bancaria | Saldo de 28 de Febrero de 2019 | Tipo de Cuenta | Tasa Bruta |
|-------------|-----------------------|----------------------|--------------------------------|-------------------|------------|
| 65506867969 | Operativa | Santander Serfin | \$0.00 | Cuenta de cheques | 0% |
| 0112792893 | Cuenta Operativa 2019 | BBVA Bancomer | \$142,707.64 | Cuenta de cheques | 0% |

Derechos a recibir Efectivo y Equivalentes Y Bienes o Servicios a Recibir

El saldo de los derechos a recibir en efectivo y equivalentes al 28 de febrero de 2019 es por la cantidad de \$90,987.13, la cual se integra por cuentas por cobrar a corto plazo correspondientes a pagos en demasia a casas comerciales y la Secretaría de Planeacion y Finanzas por concepto de reintegro de sueldo; comisiones bancarias, gastos no comprobados, subsidio para el empleo; así mismo se espera el reintegro de gastos no comprobados por personal adscrito al Instituto de la Juventud de Tabasco, el cual tiene un plazo de vencimiento no mayor a 365 días, el cual se desglosa de la siguiente manera:

| | |
|-------------------------------------|-------------|
| Secretaria de Planeacion y Finanzas | \$34,648.52 |
|-------------------------------------|-------------|

CONTABLE

INSTITUTO DE LA JUVENTUD DE TABASCO

| | |
|--|--------------------|
| Banamex | \$13,380.16 |
| Santander | \$17,013.00 |
| BBVA Bancomer | \$334.08 |
| Secretaria de Hacienda y Credito Publico | \$1,205.55 |
| Casas Comerciales | \$1,744.57 |
| Gastos No Comprobados | \$22,661.25 |
| Total | \$90,987.13 |

Quedando integrada la cuenta de Derechos a recibir en efectivo o equivalentes de la siguiente manera:

| Cuenta | Monto | 91 a 180 días | 181 a 365 días | Mas de 365 días |
|--|-------------|---------------|----------------|-----------------|
| Cuentas por cobrar a corto plazo | \$17,188.34 | | X | |
| Deudores diversos por cobrar a corto plazo | \$72,601.24 | | X | |
| Otros derechos a recibir efectivo o equivalentes a corto plazo | \$1,205.55 | | X | |

Por error involuntario se transfirieron por duplicado a la Secretaría de Planeacion y Finanzas la cantidad de \$17,468.18, correspondientes al reintegro de la segunda parte del aguinaldo 1º y 2º quincenas de diciembre de 2015, del Lic. Hugo Alberto Bayona Pérez, el cual se solicitó su devolución a través de los oficios números:

INJUTAB/DG/DA0267/2016, INJUTAB/DG/DA/0557/2016, INJUTAB/DG/DA/0018/2017 e INJUTAB/DG/DA/0242/2018

Bienes Disponibles para su Transformación o Consumo (Inventarios)

Se entregaron bienes de consumo a los usuarios, por lo que en el rubro de almacen al cierre del mes de febrero de 2019 se presenta con saldo \$0.00.

Inversiones Financieras

CONTABLE

(No aplica)

Bienes Muebles, Inmuebles e Intangibles

El saldo que presenta la cuenta de bienes muebles al 28 de febrero de 2019 es por \$3,864,682.21 y una depreciación acumulada por \$3,297,185.49, el cual se desglosa de la siguiente forma:

| Cuenta | Saldo Bienes Muebles | Dep. del Mes | Dep. del Ejercicio | Dep. Acumulada | Método | % |
|--|-----------------------|-------------------|--------------------|-----------------------|-------------|------|
| Mobiliario y equipo de administración | \$1197262.16 | \$6,125.69 | \$12,251.38 | \$729,245.52 | Linea recta | 10 |
| Mobiliario y equipo educacional y recreativo | \$235,625.66 | \$193.57 | \$827.57 | \$176,598.81 | Linea recta | 33.3 |
| Equipo de transporte | \$2,431,794.39 | \$769.42 | \$1,538.84 | \$2,391,341.16 | Linea recta | 20 |
| Total | \$3,864,682.21 | \$7,528.70 | \$7,528.70 | \$3,297,185.49 | | |

Estimaciones y Deterioros

(No aplica)

Otros Activos

(No aplica)

Pasivo

CONTABLE

Al cierre del ejercicio del mes de febrero de 2019, se cuenta un sueldo pendiente de pago por retenciones de ISR e IVA de salarios, casas comerciales, por la cantidad de \$96,054.50, igual se debe el pago de impuesto sobre nominas del mes de noviembre y diciembre por un monto de \$ desglosado a continuación:

Servicios Personales: \$0.00

Proveedores:

| | |
|----------------------------------|-------------------|
| Comision Federal de Electricidad | \$3,356.00 |
| Total | \$3,356.00 |

Retenciones:

| | |
|------------------------|--------------------|
| Casas comerciales | \$22,111.89 |
| ISR retenido | \$46,988.12 |
| IVA retenido | \$0.71 |
| Secretaría de Finanzas | \$23597.78 |
| Total | \$92,698.50 |

De lo anterior, se presenta cuasro resumen pasivo circulante:

| Cuenta | Monto | 91 a 180 días | 181 a 365 días | más de 365 días |
|------------------------------|-------------|---------------|----------------|-----------------|
| Proveedores por pagar | \$3,356.00 | X | | |
| Retenciones y contribuciones | \$92,698.50 | X | | |

El Órgano Desconcentrado a las oficinas del Sistema de Administración Tributaria (SAT), notificó que nos han iniciado procedimiento de auditoría con el número de expediente: **4S.14-2018-328**, derivado del adeudo fiscal que el INJUTAB presenta correspondientes a los ejercicios 2014, 2015, 2016 y 2017, por concepto de Impuesto Sobre la Renta (ISR) sobre sueldos y salarios de los pagos realizados a los trabajadores de las nóminas de ajuste y compensaciones, mismo que este instituto no retuvo, ya que las nóminas emitidas por la Secretaría de Administración no lo desglosan, por tal

CONTABLE

motivo solicitamos en varias ocasiones el apoyo ante la Secretaría de Planeación y Finanzas para que nos fuera autorizada una ampliación presupuestal con la finalidad de realizar el pago de la deuda por la cantidad de **3 millones 900 mil 269 pesos**, a través de los oficios números **INJUTAB/DG/412/2018**, **INJUTAB/DG/466/2018** y **INJUTAB/DG/528/2018** de fechas: 28 de junio, 09 de agosto y 03 de octubre del año 2018.

El adeudo fiscal por concepto por concepto de Impuestos Sobre la Renta (ISR) sobre sueldos y salarios de los pagos realizados a los trabajadores de las nóminas de ajuste y compensaciones, mismos que este Instituto no retuvo para el año 2018 es por la cantidad de **\$521 mil 456 pesos**.

Derivado del barrido efectuado a finales del ejercicio 2018, se deben las facturas de los meses de noviembre y diciembre del año 2018, por las cantidades de \$129,517.00 y \$74,818.00 respectivamente, sólo se requiere elaborar una adecuación presupuestal (ampliación) para tal efecto.

II) Notas al Estado de Actividades

Ingresos de Gestión

| Cuenta | Monto |
|--------------|-----------------------|
| Estatad | \$0.00 |
| Federal | \$1,354,027.94 |
| Total | \$1,354,027.94 |

Los ingresos corresponden a las Transferencias, Asignaciones, Subsidios y Otras ayudas que la Secretaría de Finanzas, ha ministrado hasta el mes de febrero de 2019.

Participaciones, Aportaciones, Convenios, Incentivos Derivados de la Colaboración Fiscal, Fondos Distintos de Aportaciones, Transferencias, Asignaciones, Subsidios y Subvenciones, y Pensiones y Jubilaciones

Otros Ingresos y Beneficios

Gastos y Otras Pérdidas

| Cuenta | Monto | % GT |
|---------------------------------|-----------------------|------------|
| Gastos de Funcionamiento | \$1,354,027.94 | 100 |

CONTABLE

| | | |
|--|----------------|-------|
| Servicios Personales | \$1,289,702.34 | 95.24 |
| Materiales y Suministros | \$0.00 | 0 |
| Servicios Generales | \$64,325.60 | 4.76 |
| Transferencias, Asignaciones, Subsidios y Otras Ayudas | \$0.00 | |
| Participaciones y Aportaciones | \$0.00 | |
| Intereses, Comisiones y Otros Gastos de la Deuda Pública | \$0.00 | |
| Otros Gastos y Pérdidas Extraordinarias | \$0.00 | |
| Estimaciones, Depreciaciones, Deterioros, Obsolescencia y Amortizaciones | \$7,088.68 | |
| Inversión Pública | \$0.00 | |

Los gastos de operación al mes febrero de 2019 son normales y corresponden a lo presupuestado para la operación del Instituto de la Juventud de Tabasco.

III) Notas al Estado de Variación en la Hacienda Pública

1. Hacienda Pública / Patrimonio

A) Patrimonio Contribuido

| Año | Cuenta | Monto | Tipo | Naturaleza |
|------|--------------|----------------|---------|------------|
| 2019 | Aportaciones | \$2,770,060.48 | Capital | Acredora |
| 2018 | Aportaciones | \$2,770,060.48 | Capital | Acredora |

B) Patrimonio Generado

| Año | Cuenta | Monto | Tipo | Naturaleza |
|------|--|--------------|---------|------------|
| 2019 | Resultado del ejercicio ahorro/desahorro | -\$14,617.38 | Capital | Acredora |

CONTABLE

| | | | | |
|------|--|-----------------|---------|----------|
| 2018 | Resultado del ejercicio ahorro/desahorro | -\$98,421.57 | Capital | Acredora |
| 2019 | Resultado de ejercicios anteriores | -\$2,050,306.09 | Capital | Acredora |
| 2018 | Resultado de ejercicios anteriores | -\$2,050,306.09 | Capital | Acredora |
| 2019 | Total | \$705,136.99 | | |
| 2018 | Total | \$621,332.80 | | |

IV) Notas al Estado de Flujos de Efectivo

Efectivo y Equivalentes

1.- Efectivo y Equivalentes

- El análisis de los saldos inicial y final que figuran en la última parte del estado de flujo de efectivo de la cuenta de efectivo y equivalentes como se muestra en el primer cuadro; el efectivo en bancos es por \$142,707.64 para el mes de febrero de 2018 y para el mes de enero de 2018 fue de \$202,852.83.
- El Instituto de la Juventud de Tabasco no realizó adquisiciones mediante subsidios de capital del sector central.
- La conciliación de los flujos de efectivos netos de las actividades de operación y la cuenta de ahorro/desahorro antes de rubros extraordinarios se ilustran en el siguiente cuadro, el cual se estableció a través del método indirecto.

| Cuenta | Inicial | Final |
|--------------------------------------|---------------------|---------------------|
| Efectivo Bancos / Tesorería | \$202,852.83 | \$142,707.64 |
| Total Efectivo y Equivalentes | \$202,852.83 | \$142,707.64 |

Conciliación de los Flujos de Efectivo neto de las Actividades de Operación y la cuenta de Ahorro/Desahorro ante de los rubros extraordinarios, correspondientes al mes de enero 2019.

| Ahorro/Desahorro antes de rubros extraordinarios | Sueldo Actual | Saldo Anterior |
|--|---------------|----------------|
| | | |

CONTABLE

INSTITUTO DE LA JUVENTUD DE TABASCO

| | | |
|--------------|----------------|----------------|
| Depreciación | \$3,297,185.49 | \$3,290,096.81 |
|--------------|----------------|----------------|


| Descripción | 2019 | 2018 |
|---|----------|----------|
| TOTAL DE EFECTIVO Y EQUIVALENTES | 0 | 0 |

| Descripción | 2019 | 2018 |
|---|----------|----------|
| Ahorro / Desahorro antes de rubros Extraordinarios | 0 | 0 |

V) Conciliación entre los Ingresos Presupuestarios y Contables, así como entre los Egresos Presupuestarios y los Gastos Contables


| Instituto de la Juventud de Tabasco Conciliación entre los Ingresos Presupuestarios y Contables Correspondiente del 01 de enero al 31 de diciembre de 2019 (Cifras en pesos) | |
|---|----------|
| 1. Total de Ingresos Presupuestarios | 0 |
| 2. Más Ingresos contables no presupuestarios | 0 |
| 2.1. Ingresos Financieros | 0 |
| 2.2. Incremento por Variación de Inventarios | 0 |
| 2.3. Disminución del Exceso de Estimaciones por Pérdida o Deterioro u Obsolescencia | 0 |
| 2.4. Disminución del Exceso de Provisiones | 0 |
| 2.5. Otros Ingresos y Beneficios Varios | 0 |
| 2.6. Otros Ingresos Contables no Presupuestarios | 0 |
| 3. Menos ingresos presupuestarios no contables | 0 |
| 3.1. Aprovechamientos Patrimoniales | 0 |
| 3.2. Ingresos Derivados de Financiamientos | 0 |
| 3.3. Otros Ingresos Presupuestarios No Contables | 0 |
| 4. Total de Ingresos Contables | 0 |

CONTABLE



| Instituto de la Juventud de Tabasco Conciliación entre los Egresos Presupuestarios y los Gastos Contables Correspondiente del 01 de enero al 31 de diciembre de 2019 (Cifras en pesos) | |
|---|----------|
| 1. Total de Egresos Presupuestarios | 0 |
| 2. Menos Egresos Presupuestarios No Contables | 0 |
| 2.1. Materias Primas y Materiales de Producción y Comercialización | 0 |
| 2.2. Materiales y Suministro | 0 |
| 2.3. Mobiliario y Equipo de Administración | 0 |
| 2.4. Mobiliario y Equipo Educativo y Recreativo | 0 |
| 2.5. Equipo e Instrumental Médico y de Laboratorio | 0 |
| 2.6. Vehículos y Equipo de transporte | 0 |
| 2.7. Equipo de Defensa y Seguridad | 0 |
| 2.8. Maquinaria, Otros Equipos y Herramientas | 0 |
| 2.9. Activos Biológicos | 0 |
| 2.10. Bienes Inmuebles | 0 |
| 2.11. Activos Intangibles | 0 |
| 2.12. Obra Pública en Bienes de Dominio Público | 0 |
| 2.13. Obra Pública en Bienes Propios | 0 |
| 2.14. Acciones y Participaciones de Capital | 0 |
| 2.15. Compra de Títulos y Valores | 0 |
| 2.16. Concesión de Préstamos | 0 |
| 2.17. Inversiones en Fideicomisos, Mandatos y Otros Análogos | 0 |
| 2.18. Provisiones para Contingencias y Otras Erogaciones Especiales | 0 |
| 2.19. Amortización de la Deuda Pública | 0 |
| 2.20. Adeudos de Ejercicios Fiscales Anteriores (ADEFAS) | 0 |
| 2.21. Otros Egresos Presupuestarios No Contables | 0 |
| 3. Más Gastos Contables No Presupuestarios | 0 |
| 3.1 Estimaciones, Depreciaciones, Deterioros, Obsolescencia y Amortizaciones | 0 |
| 3.2 Provisiones | 0 |

CONTABLE



| | |
|---|----------|
| 3.3 Disminución de inventarios | 0 |
| 3.4 Aumento por insuficiencia de estimaciones por pérdida o deterioro u obsolescencia | 0 |
| 3.5 Aumento por insuficiencia de provisiones | 0 |
| 3.6 Otros Gastos | 0 |
| 3.7 Otros Gastos Contables No Presupuestales | 0 |
| 4. Total de Gastos Contables (4 = 1 - 2 + 3) | 0 |

b) Notas de Memoria (Cuentas de Orden)

Cuentas de Orden Contable y Presupuestarias

Cuenta de Orden Contables

| | |
|---|-----------|
| Valores | No aplica |
| Emision de obligaciones | No aplica |
| Avales y garantías | No aplica |
| Juicios | No aplica |
| Contratos para inversión mediante proyectos para prestación de servicio (PPS) y similares | No aplica |
| Bienes consecionados o en comodato | No aplica |

Cuentas de Orden Contables y Presupuestarias

Cuenta de Ingresos

| FUENTE | INGRESO ESTIMADO | INGRESO MODIFICADO | INGRESO DEVENGADO | INGRESO RECAUDADO |
|--------|------------------|--------------------|-------------------|-------------------|
|--------|------------------|--------------------|-------------------|-------------------|

CONTABLE

| | | | | |
|---------------------------|------------------------|-----------------------|-----------------------|-----------------------|
| Recursos Federales | \$15,728,938.62 | \$1,354,027.94 | \$1,354,027.94 | \$1,364,027.94 |
|---------------------------|------------------------|-----------------------|-----------------------|-----------------------|

Al mes de febrero de 2019 el presupuesto del Instituto de la Juventud de Tabasco ha no recibido modificacion a presupuesto anual, teniendo al mes de enero 2019 un avance de recaudacion acumulada del 100% con respecto al ingreso modificado anual.

Cuenta de Egresos

En el mes de febrero de 2019, las cuentas de orden presupuestal reflejan lo siguiente:


| | |
|------------------------------|------------------------|
| Presupuesto aprobado | \$15,728,938.62 |
| Presupuesto modificado | \$1,354,027.94 |
| Presupuesto comprometido | \$1,354,027.94 |
| Presupuesto devengado | \$1,354,027.94 |
| Presupuesto ejercido | \$1,354,027.94 |
| Presupuesto de egreso pagado | \$1,350,671.94 |

c) Notas de Gestión Administrativa

1. Introducción

Mediante Decreto 7970 suplemento C del Periodico Oficial del Estado de Tabasco, se reforma y adicionada el Acuerdo publicado en el Periodico Oficial del Estado de Tabasco, numero 7359 Suplemento C, de fecha 16 de marzo de 2013, donde quedara como Instituto de la Juventud y el Deporte de Tabasco, organo desconcentrado de la Secretaría de Educación del Estado de Tabasco.

CONTABLE



Que el Instituto de la Juventud de Tabasco un Órgano Desconcentrado de la Secretaría de Desarrollo Social, según acuerdo de creación publicado en el Suplemento Extraordinario numero 7359 de fecha 16 de marzo de 2013 en el Periodico Oficial del Estado.

El objetivo fundamental en la elaboracion de los estados financieros es satisfacer las necesidades de informacion financiera y presupuestales de los diferentes usuarios o interesados en ella para la toma oportuna de decisiones.

En las Notas a los Estados Financieros se revelan los aspectos economicos - financieros que influyeron en los datos y cifras generadas por el ente público durante un periodo determinado, los cuales son indispensables para mostrar los resultados de la gestion económica, presupuestaria y fiscal, asi como la situacion patrimonial del mismo, verificado que se dé cumplimiento con la normatividad vigente.


Estos estados financieros constituyen la base financiera para la evaluación del desempeño, rendición, transparencia y fiscalización de las cuentas públicas.

2. Panorama Económico y Financiero

Gestionar, Supervisar, Controlar y Suministrar los Recursos Financieros, Materiales y Humanos del Instituto, elaborar el anteproyecto de presupuesto de gasto corriente y de inversión del ejercicio fiscal correspondiente, vigilar el cumplimiento de leyes y disposiciones administrativas laborales. Vigilar el cumplimiento de los registros contables de las operaciones presupuestales del instituto.

3. Autorización e Historia

CONTABLE



Mediante Decreto 006, publicado en el numero extraordinario 78 del Periodico Oficial del Estado de Tabasco el 14 de febrero de 2013, se reformaron diversos articulos de la Ley de Cultura Física y Deporte del Estado de tabasco y de la Ley de la Juventud para el Estado de Tabasco, con el fin de superar contradicciones y antinomias existentes entre ambos ordenamientos y regularizar legalmente la existencia del hasta entonces llamado Instituto de la Juventud y el Deporte de Tabasco, creando ahora dos instituciones diferenciadas en sus objetivos, funcionamiento y adscripcion sectorial, responsables de atender los temas relacionados con la cultura fisica y deporte, que tiene el conjunto de la poblacion, por un lado, y por el otro, de desarrollar politicas publicas y acciones especificamente relacionadas con la juventud. Que el regimen transitorio del Decreto 006 establecio en cu Articulo Segundo, que "Los acuerdos relativos a la creacion del Instituto del Deporte de Tabasco y del Instituto de la Juventud de Tabasco, deberan ser expedidos por el Titular del Poder Ejecutivo del Estado de Tabasco, en un plazo no mayor a 30 dias naturales posteriores a la publicacion del decreto." Una vez que se expidan y publiquen los acuerdos señalados, se tendra por abrogado el acuerdo por el que fue creado el Instituto de la Juventud y el Deporte de Tabasco mediante publicacion No 22122 del suplemento 6715B de fecha 13 de enero de 2007, en el Periodico Oficial del Estado de Tabasco.

Mediante Decreto numero 270 publicado en el Periodico Oficial del Estado de Tabasco de fecha 26 de diciembre del año 2012, la Sexagesima Legislatura del H. Congreso del Estado aprobo reformas, adiciones y derogaciones a la Ley Organica del Poder Ejecutivo del Estado. Mediante tales reformas, se establecieron las bases para la reorganizacion de las estructuras de la Administracion Publica Estatal, derivado del cambio en la Titularidad del Poder Ejecutivo Local para la Administracion 2013 - 2018. Que la Ley de la Cultura Fisica y Deporte del Estado de Tabasco señala en su articulo 1, que sus disposiciones tiene por objeto regular la planeacion, organizacion, coordinacion, promocion, formento, desarrollo y capacitacion de la cultura fisica y deporte en la entidad, para lo cual se estableceran el Sistema Estatal y los Sistemas Municipales de Cultura Fisica y Deporte, en el ambito de sus respectivas competencias. Establece tambien dicho dispositivo legal, que la practica del deporte es libre y voluntaria, como factor fundamental de la formacion y desarrollo integral del ser humano y al constituir un derecho de los habitantes, el Gobierno del Estado y de los municipios tienen la obligacion de incluirlos dentro de sus planes, programas y presupuesto.


Por lo anteriormente expuesto se crea el Instituto de la Juventud de Tabasco (INJUTAB), de conformidad con las siguientes disposiciones: Instituto de la Juventud de Tabasco es un Organo Desconcentrado de la Secretaría de Desarrollo Social del Estado, dotado de autonomia técnica y operativa, el cual administrara el presupuesto que se le asigne para el cumplimiento de su objeto.

Que la Ley para la Juventud del Estado de Tabasco señala que su objeto es el de establecer los derechos de la juventud tabasqueña y los principios rectores de las politicas públicas que contribuyan a su desarrollo integral mediante su inclusion social plena al proceso de desarrollo económico, educativo y cultural, asi como regular en lo aplicable, el funcionamiento del Instituto de la Juventud de Tabasco.

Mediante Decreto 060, publicado en el Extraordinario Número 133, del Periodico Oficial de Tabasco, de fecha 28 de diciembre de 2018, la Sexagésima Tercera Legislatura del Honorable Congreso del Estado Libre y Soberano de Tabasco; mediante la cual se gesto una nueva organizacion Intitucional, que contempla la resectorizacion y actualizacion de atribuciones a la administracion publica estatal.

4. Organización y Objeto Social

CONTABLE



a) Objeto Social

El objetivo general del Instituto de la Juventud y el Deporte de Tabasco es el de garantizar a los jóvenes de Tabasco el respeto a sus derechos y el cumplimiento de los principios rectores que establece la Ley, mediante la organización y coordinación de los programas, políticas públicas y acciones del Gobierno del Estado dirigidos a este sector de la población.

) Principales Actividades

- I. Concertar acuerdos y convenios con los poderes públicos, las autoridades del Gobierno Estatal y los municipios de la entidad, para promover, con la participación, en su caso, de los sectores social y privado, las políticas, acciones y programas pendientes al desarrollo;
- II. Promover la coordinación interinstitucional con organismos gubernamentales y de cooperación en el ámbito nacional, regional, estatal, como mecanismo eficaz para fortalecer las acciones en favor, de la juventud tabasqueña;
- III. Celebrar acuerdos y convenios de colaboración con organizaciones de los sectores privado y social, para el desarrollo de proyectos y programas que beneficien a la juventud;
- IV. Realizar, promover y difundir, por sí o conjuntamente con instituciones de educación superior, públicas o privadas, y organizaciones sociales, estudios e investigaciones acerca de la problemática que enfrenta la juventud tabasqueña;
- V. Recibir de los jóvenes y de la población en general, propuestas, sugerencias e inquietudes para el mejoramiento en la atención a la juventud;
- VI. Auxiliar a las dependencias y entidades de la Administración Pública Estatal y municipales en la difusión y promoción de los servicios que presta la juventud, cuando así lo requieran;
- VII. Prestar los servicios que se establezcan en los programas que formule el Instituto de la Juventud de Tabasco en aplicación de esta Ley;
- VIII. Promover y ejecutar acciones para el reconocimiento público y difusión de las actividades sobresalientes de los jóvenes tabasqueños en distintos ámbitos del acontecer nacional, estatal, regional y municipal;
- IX. Elaborar, en coordinación con la Secretaría de Desarrollo Social y Educación Pública, los programas y cursos de capacitación y desarrollo destinados a jóvenes.

c) Ejercicio Fiscal

El ejercicio fiscal del Instituto de la Juventud de Tabasco, sera del 01 de enero de 2019 al 31 de diciembre de 2019.

d) Régimen Jurídico

El Instituto de la Juventud de Tabasco es un Organó Desconcentrado de la Secretaría de Desarrollo Social del Estado, dotado de autonomía técnica y operativa, el cual administrara el presupuesto que se le asigne para el cumplimiento de su objeto.

e) Consideraciones Fiscales del Ente

El Insituto de la Juventud y el Deporte de Tabasco tiene las siguientes obligaciones fiscales:

- 1.- Presentar la declaracion y pago provisional mensual de retenciones de Impuesto Sobre la Renta (ISR) por sueldos y salarios.
- 2.- Presentar la declaracion anual donde se informe sobre las retenciones de los trabajadores que recibieron sueldos y salarios y trabajadores asimilados a salario.
- 3.- Presentar la declaracion y pago provisional mensual de Impuestos Sobre la Renta (ISR) por las retenciones realizadas a los trabajadores asimilados a salario.
- 4.- Presentar la declaracion anual del subsidio para el empleo.


f) Estructura Organica Basica

La estructura organica del Insitituto de la Juventud de Tabasco se rige por su reglamento interior, publicado en el suplemento 7382 B del Periodico Oficial del Estado de Tabasco, el día 05 de junio de 2013, quedando integrado de la siguiente manera:

- I. El Consejo Estatal de la Juventud.
- II. El Director General
- III. Las Direcciones y demas Unidades Administrativas que se establezcan en el Reglamento Interior.

g) Fideicomisos, Mandato y Analogos de los cuales es de fideicomitente o de fideicomisario

CONTABLE



(No aplica)

5. Bases de Preparación de los Estados Financieros

Los Estados Financieros del Instituto de la Juventud de Tabasco, fueron preparados de acuerdo a los postulados básicos emitidos por el Consejo Nacional de Armonización Contable (CONAC).


Postulados Básicos:

De conformidad con el Art. 22 de la Ley de Contabilidad Gubernamental "Los entes públicos deberán aplicar los postulados básicos de forma tal que la información que proporciona sea oportuna, confiable y comparable para la toma de decisiones".

Postulados Básicos aprobados por el Consejo Nacional Contable:

- a) Sustancia económica
- b) Entes públicos
- c) Revelación suficiente
- e) Importancia relativa
- f) Registro e integración presupuestaria
- g) Consolidación de la información financiera
- h) Valuación
- i) Dualidad económica

CONTABLE



j) Consistencia

Los Estados Financieros han sido preparados sobre la base del costo histórico, las partidas incluidas en los Estados Financieros del Instituto de la Juventud de Tabasco se valora utilizando la moneda del entorno principal en que la entidad opera (moneda funcional). La moneda funcional del Instituto de la Juventud de Tabasco es el peso mexicano.

Los Estados se presentan en pesos mexicanos.

6. Políticas de Contabilidad Significativas

a) La información es preparada con base en la Ley General de Contabilidad Gubernamental, que a través del Consejo Nacional de Armonización Contable (CONAC), emite las normas contables y lineamientos para la generación de información financiera que aplican los entes públicos.

La contabilidad gubernamental bajo el enfoque de sistema, registra las transacciones que realizan los entes públicos identificando los momentos contables y producir estas de ejecución presupuestaria, contables y económicos en tiempo real con base en la teoría contable, el marco conceptual y los postulados básicos, que se aplican en el sector público mexicano.

b) El registro contable de las inversiones en activo fijo se realizan reconociendo los valores en cuenta de balance, así como su aplicación presupuestal en el periodo que se adquiere. Asimismo, se registran dichos valores en las cuentas del patrimonio de la Entidad con las reglas y prácticas de la contabilidad gubernamental.

c) La entidad ha establecido los criterios contables para reconocer la depreciación y amortización de los distintos bienes, en apego en los establecidos la Ley General de Contabilidad Gubernamental y en los lineamientos establecidos por el Consejo Nacional de Armonización Contable (CONAC).

d) El manejo y control de presupuesto se registra en cuentas de orden.

7. Posición en Moneda Extranjera y Protección por Riesgo Cambiario

(No aplica)

8. Reporte Analítico del Activo

El saldo del activo al 31 de enero de 2019, es por la cantidad de \$870,343.16, integrado por el activo circulante con un saldo de \$295,757.76 y activo no circulante de \$574,585.40.

CONTABLE

Al cierre de mes de enero de 2019, se realizó una depreciación de los bienes muebles por la cantidad de \$7,528.70, lo que nos arroja un saldo acumulado por concepto de depreciación por la cantidad de \$3,290,096.81.

9. Fideicomisos, Mandatos y Análogos

(No aplica)

10. Reporte de la Recaudación

(No aplica)

11. Información sobre la Deuda y el Reporte Analítico de la Deuda

(No aplica)

12. Calificaciones Otorgadas

(No aplica)

13. Proceso de Mejora


Se procede a realizar de manera semanal conciliaciones presupuestales entre el Departamento de Recursos Humanos, el de Recursos Financieros y Contabilidad y el de Planeación, Evaluación y Sistemas.

14. Información por Segmentos

(No aplica)

15. Eventos Posteriores al Cierre

CONTABLE



(No aplica)

16. Partes Relacionadas

No existen partes relacionadas que pudiera ejercer influencias significativas sobre la toma de decisiones financieras y operativas.


17. Responsabilidad Sobre la Presentación Razonable de la Información Contable

"Bajo protesta de decir verdad declaramos que los estados financieros y sus notas, son razonablemente correctos y responsabilidad del emisor".

Bajo protesta de decir verdad declaramos que los Estados Financieros y sus Notas son razonablemente correctos y son responsabilidad del emisor



LIC. SHEILA GUARDALUPE CADENA NIETO
DIRECTORA GENERAL



L.C.P. BOLÍVAR SERRANO LARA
DIRECTOR DE ADMINISTRACIÓN

CONTABLE

INSTITUTO DE LA JUVENTUD DE TABASCO

| Cuenta Pública 2019 Estado Analítico de Ingresos Del 1 de enero al 31 de diciembre de 2019 | | | | | | |
|---|-------------------|----------------------------|------------------|------------------|------------------|-------------------------|
| Rubro de Ingresos | Ingreso | | | | | Diferencia 6 = 5 - 1 |
| | Estimado | Ampliaciones y Reducciones | Modificado | Devengado | Recaudado | |
| | 1 | 2 | 3 = 1 + 2 | 4 | 5 | |
| Impuestos | 0 | 0 | 0 | 0 | 0 | 0 |
| Cuotas y Aportaciones de Seguridad Social | 0 | 0 | 0 | 0 | 0 | 0 |
| Contribuciones de Mejoras | 0 | 0 | 0 | 0 | 0 | 0 |
| Derechos | 0 | 0 | 0 | 0 | 0 | 0 |
| Productos | 0 | 0 | 0 | 0 | 0 | 0 |
| Aprovechamientos | 0 | 0 | 0 | 0 | 0 | 0 |
| Ingresos por Venta de Bienes, Prestación de Servicios y Otros Ingresos | 0 | 0 | 0 | 0 | 0 | 0 |
| Participaciones, Aportaciones, Convenios, Incentivos Derivados de la Colaboración Fiscal y Fondos Distintos de Aportaciones | 0 | 0 | 0 | 0 | 0 | 0 |
| Transferencias, Asignaciones, Subsidios y Subvenciones, y Pensiones y Jubilaciones | 15,728,939 | -14,374,911 | 1,354,028 | 1,354,028 | 1,354,028 | -14,374,911 |
| Ingresos Derivados de Financiamientos | 0 | 0 | 0 | 0 | 0 | 0 |
| TOTAL | 15,728,939 | -14,374,911 | 1,354,028 | 1,354,028 | 1,354,028 | -14,374,911 |

Ingresos excedentes

| Estado Analítico de Ingresos Por Fuente de Financiamiento | | | | | | |
|---|-------------------|----------------------------|------------------|------------------|------------------|-------------------------|
| Estado Analítico de Ingresos Por Fuente de Financiamiento | Ingreso | | | | | Diferencia 6 = 5 - 1 |
| | Estimado | Ampliaciones y Reducciones | Modificado | Devengado | Recaudado | |
| | 1 | 2 | 3 = 1 + 2 | 4 | 5 | |
| Ingresos del Poder Ejecutivo Federal o Estatal y de los Municipios | 15,728,939 | -14,374,911 | 1,354,028 | 1,354,028 | 1,354,028 | -14,374,911 |
| Impuestos | 0 | 0 | 0 | 0 | 0 | 0 |
| Cuotas y Aportaciones de Seguridad Social | 0 | 0 | 0 | 0 | 0 | 0 |
| Contribuciones de Mejoras | 0 | 0 | 0 | 0 | 0 | 0 |
| Derechos | 0 | 0 | 0 | 0 | 0 | 0 |
| Productos[1] | 0 | 0 | 0 | 0 | 0 | 0 |
| Aprovechamientos[2] | 0 | 0 | 0 | 0 | 0 | 0 |
| Participaciones, Aportaciones, Convenios, Incentivos Derivados de la Colaboración Fiscal y Fondos Distintos de Aportaciones | 15,728,939 | -14,374,911 | 1,354,028 | 1,354,028 | 1,354,028 | -14,374,911 |
| Transferencias, Asignaciones, Subsidios y Subvenciones, y Pensiones y Jubilaciones | 0 | 0 | 0 | 0 | 0 | 0 |
| Ingresos de los Entes Públicos de los Poderes Legislativo y Judicial, de los Órganos Autónomos y del Sector Paraestatal o Paramunicipal, así como de las Empresas Productivas del Estado | 0 | 0 | 0 | 0 | 0 | 0 |
| Cuotas y Aportaciones de Seguridad Social | 0 | 0 | 0 | 0 | 0 | 0 |
| Productos[1] | 0 | 0 | 0 | 0 | 0 | 0 |
| Ingresos por Venta de Bienes, Prestación de Servicios y Otros Ingresos[3] | 0 | 0 | 0 | 0 | 0 | 0 |
| Transferencias, Asignaciones, Subsidios y Subvenciones, y Pensiones y Jubilaciones | 0 | 0 | 0 | 0 | 0 | 0 |
| Ingresos Derivados de Financiamientos | 0 | 0 | 0 | 0 | 0 | 0 |
| Ingresos Derivados de Financiamientos | 0 | 0 | 0 | 0 | 0 | 0 |
| TOTAL | 15,728,939 | -14,374,911 | 1,354,028 | 1,354,028 | 1,354,028 | -14,374,911 |

Ingresos excedentes

[1] Incluye intereses que generan las cuentas bancarias de los entes públicos en productos.

[2] Incluye donativos en efectivo del Poder Ejecutivo, entre otros aprovechamientos.

[3] Se refiere a los ingresos propios obtenidos por los Poderes Legislativo y Judicial, los Órganos Autónomos y las entidades de las administración pública paraestatal y paramunicipal, por sus actividades diversas no inherentes a su operación que generan recursos y que no sean ingresos por venta de bienes o prestación de servicios, tales como donativos en efectivo, entre otros.

INSTITUTO DE LA JUVENTUD DE TABASCO

| Cuenta Pública 2019 | | | | | | |
|---|-------------------|---------------------------------|------------------|------------------|------------------|--------------|
| Estado Analítico del Ejercicio del Presupuesto de Egresos | | | | | | |
| Clasificación por Objeto del Gasto (Capítulo y Concepto) | | | | | | |
| Del 1 de enero al 31 de diciembre de 2019 | | | | | | |
| Concepto | Egresos | | | | | Subejercicio |
| | Aprobado | Ampliaciones / (Reducciones) | Modificado | Devengado | Pagado | |
| | 1 | 2 | 3 = 1 + 2 | 4 | 5 | |
| | | | | | | 6 = 3 - 4 |
| Servicios Personales | 11,717,126 | -10,427,424 | 1,289,702 | 1,289,702 | 1,289,702 | 0 |
| Remuneraciones al Personal de Carácter Permanente | 4,445,741 | -3,819,808 | 625,933 | 625,933 | 625,933 | 0 |
| Remuneraciones al Personal de Carácter Transitorio | 0 | 0 | 0 | 0 | 0 | 0 |
| Remuneraciones Adicionales y Especiales | 5,151,552 | -4,749,685 | 401,867 | 401,867 | 401,867 | 0 |
| Seguridad Social | 1,172,215 | -1,007,448 | 164,767 | 164,767 | 164,767 | 0 |
| Otras Prestaciones Sociales y Económicas | 524,878 | -480,212 | 44,666 | 44,666 | 44,666 | 0 |
| Previsiones | 0 | 0 | 0 | 0 | 0 | 0 |
| Pago de Estímulos a Servidores Públicos | 422,740 | -370,271 | 52,469 | 52,469 | 52,469 | 0 |
| Materiales y Suministros | 1,216,852 | -1,216,852 | 0 | 0 | 0 | 0 |
| Materiales de Administración, Emisión de Documentos y Artículos Oficiales | 1,003,937 | -1,003,937 | 0 | 0 | 0 | 0 |
| Alimentos y Utensilios | 62,775 | -62,775 | 0 | 0 | 0 | 0 |
| Materias Primas y Materiales de Producción y Comercialización | 0 | 0 | 0 | 0 | 0 | 0 |
| Materiales y Artículos de Construcción y de Reparación | 0 | 0 | 0 | 0 | 0 | 0 |
| Productos Químicos, Farmacéuticos y de Laboratorio | 0 | 0 | 0 | 0 | 0 | 0 |
| Combustibles, Lubricantes y Aditivos | 123,000 | -123,000 | 0 | 0 | 0 | 0 |
| Vestuario, Blancos, Prendas de Protección y Artículos Deportivos | 27,140 | -27,140 | 0 | 0 | 0 | 0 |
| Materiales y Suministros para Seguridad | 0 | 0 | 0 | 0 | 0 | 0 |
| Herramientas, Refacciones y Accesorios Menores | 0 | 0 | 0 | 0 | 0 | 0 |
| Servicios Generales | 2,428,894 | -2,364,568 | 64,326 | 64,326 | 60,970 | 0 |
| Servicios Básicos | 369,628 | -323,848 | 45,780 | 45,780 | 42,424 | 0 |
| Servicios de Arrendamiento | 1,599,172 | -1,599,172 | 0 | 0 | 0 | 0 |
| Servicios Profesionales, Científicos, Técnicos y Otros Servicios | 49,900 | -49,900 | 0 | 0 | 0 | 0 |
| Servicios Financieros, Bancarios y Comerciales | 0 | 0 | 0 | 0 | 0 | 0 |
| Servicios de Instalación, Reparación, Mantenimiento y Conservación | 14,000 | -14,000 | 0 | 0 | 0 | 0 |
| Servicios de Comunicación Social y Publicidad | 28,000 | -28,000 | 0 | 0 | 0 | 0 |
| Servicios de Traslado y Viáticos | 0 | 0 | 0 | 0 | 0 | 0 |
| Servicios Oficiales | 0 | 0 | 0 | 0 | 0 | 0 |
| Otros Servicios Generales | 368,194 | -349,648 | 18,546 | 18,546 | 18,546 | 0 |
| Transferencias, Asignaciones, Subsidios y Otras Ayudas | 366,067 | -366,067 | 0 | 0 | 0 | 0 |
| Transferencias Internas y Asignaciones al Sector Público | 0 | 0 | 0 | 0 | 0 | 0 |
| Transferencias al Resto del Sector Público | 0 | 0 | 0 | 0 | 0 | 0 |
| Subsidios y Subvenciones | 50,187 | -50,187 | 0 | 0 | 0 | 0 |
| Ayudas Sociales | 315,880 | -315,880 | 0 | 0 | 0 | 0 |
| Pensiones y Jubilaciones | 0 | 0 | 0 | 0 | 0 | 0 |
| Transferencias a Fideicomisos, Mandatos y Otros Análogos | 0 | 0 | 0 | 0 | 0 | 0 |

PRESUPUESTARIA

INSTITUTO DE LA JUVENTUD DE TABASCO

CUENTA PÚBLICA
2019




| Cuenta Pública 2019 | | | | | | |
|---|----------|---------------------------------|------------|-----------|--------|--------------|
| Estado Analítico del Ejercicio del Presupuesto de Egresos | | | | | | |
| Clasificación por Objeto del Gasto (Capítulo y Concepto) | | | | | | |
| Del 1 de enero al 31 de diciembre de 2019 | | | | | | |
| Concepto | Egresos | | | | | Subejercicio |
| | Aprobado | Ampliaciones / (Reducciones) | Modificado | Devengado | Pagado | |
| | 1 | 2 | 3 = 1 + 2 | 4 | 5 | |
| | | | | | | 6 = 3 - 4 |
| Transferencias a la Seguridad Social | 0 | 0 | 0 | 0 | 0 | 0 |
| Donativos | 0 | 0 | 0 | 0 | 0 | 0 |
| Transferencias al Exterior | 0 | 0 | 0 | 0 | 0 | 0 |
| Bienes Muebles, Inmuebles e Intangibles | 0 | 0 | 0 | 0 | 0 | 0 |
| Mobiliario y Equipo de Administración | 0 | 0 | 0 | 0 | 0 | 0 |
| Mobiliario y Equipo Educativo y Recreativo | 0 | 0 | 0 | 0 | 0 | 0 |
| Equipo e Instrumental Médico y de Laboratorio | 0 | 0 | 0 | 0 | 0 | 0 |
| Vehículos y Equipo de Transporte | 0 | 0 | 0 | 0 | 0 | 0 |
| Equipo de Defensa y Seguridad | 0 | 0 | 0 | 0 | 0 | 0 |
| Maquinaria, Otros Equipos y Herramientas | 0 | 0 | 0 | 0 | 0 | 0 |
| Activos Biológicos | 0 | 0 | 0 | 0 | 0 | 0 |
| Bienes Inmuebles | 0 | 0 | 0 | 0 | 0 | 0 |
| Activos Intangibles | 0 | 0 | 0 | 0 | 0 | 0 |
| Inversión Pública | 0 | 0 | 0 | 0 | 0 | 0 |
| Obra Pública en Bienes de Dominio Público | 0 | 0 | 0 | 0 | 0 | 0 |
| Obra Pública en Bienes Propios | 0 | 0 | 0 | 0 | 0 | 0 |
| Proyectos Productivos y Acciones de Fomento | 0 | 0 | 0 | 0 | 0 | 0 |
| Inversiones Financieras y Otras Provisiones | 0 | 0 | 0 | 0 | 0 | 0 |
| Inversiones para el Fomento de Actividades Productivas | 0 | 0 | 0 | 0 | 0 | 0 |
| Acciones y Participaciones de Capital | 0 | 0 | 0 | 0 | 0 | 0 |
| Compra de Títulos y Valores | 0 | 0 | 0 | 0 | 0 | 0 |
| Concesión de Préstamos | 0 | 0 | 0 | 0 | 0 | 0 |
| Inversiones en Fideicomisos, Mandatos y Otros Análogos | 0 | 0 | 0 | 0 | 0 | 0 |
| Otras Inversiones Financieras | 0 | 0 | 0 | 0 | 0 | 0 |
| Provisiones para Contingencias y Otras Erogaciones Especiales | 0 | 0 | 0 | 0 | 0 | 0 |
| Participaciones y Aportaciones | 0 | 0 | 0 | 0 | 0 | 0 |
| Participaciones | 0 | 0 | 0 | 0 | 0 | 0 |
| Aportaciones | 0 | 0 | 0 | 0 | 0 | 0 |
| Convenios | 0 | 0 | 0 | 0 | 0 | 0 |
| Deuda Pública | 0 | 0 | 0 | 0 | 0 | 0 |
| Amortización de la Deuda Pública | 0 | 0 | 0 | 0 | 0 | 0 |
| Intereses de la Deuda Pública | 0 | 0 | 0 | 0 | 0 | 0 |
| Comisiones de la Deuda Pública | 0 | 0 | 0 | 0 | 0 | 0 |
| Gastos de la Deuda Pública | 0 | 0 | 0 | 0 | 0 | 0 |
| Costos por Coberturas | 0 | 0 | 0 | 0 | 0 | 0 |

PRESUPUESTARIA


| Cuenta Pública 2019 | | | | | | |
|---|-------------------|---------------------------------|------------------|------------------|------------------|--------------|
| Estado Analítico del Ejercicio del Presupuesto de Egresos | | | | | | |
| Clasificación por Objeto del Gasto (Capítulo y Concepto) | | | | | | |
| Del 1 de enero al 31 de diciembre de 2019 | | | | | | |
| Concepto | Egresos | | | | | Subejercicio |
| | Aprobado | Ampliaciones / (Reducciones) | Modificado | Devengado | Pagado | |
| | 1 | 2 | 3 = 1 + 2 | 4 | 5 | |
| Apoyos Financieros | 0 | 0 | 0 | 0 | 0 | 0 |
| Adeudos de Ejercicios Fiscales Anteriores (ADEFAS) | 0 | 0 | 0 | 0 | 0 | 0 |
| Total del Gasto | 15,728,939 | -14,374,911 | 1,354,028 | 1,354,028 | 1,350,672 | 0 |

PRESUPUESTARIA



| Cuenta Pública 2019 Estado Analítico del Ejercicio del Presupuesto de Egresos Clasificación Administrativa Del 1 de enero al 31 de diciembre de 2019 | | | | | | |
|---|-------------------|-------------------------------|------------------|------------------|------------------|---------------------------|
| Concepto | Egresos | | | | | Subejercicio 6 = 3 - 4 |
| | Aprobado | Ampliaciones / Reducciones | Modificado | Devengado | Pagado | |
| | 1 | 2 | 3 = 1 + 2 | 4 | 5 | |
| Gasto Corriente | 15,728,939 | -14,374,911 | 1,354,028 | 1,354,028 | 1,350,672 | 0 |
| Total del Gasto | 15,728,939 | -14,374,911 | 1,354,028 | 1,354,028 | 1,350,672 | 0 |


PRESUPUESTARIA



Cuenta Pública 2019
 Estado Analítico del Ejercicio del Presupuesto de Egresos
 Clasificación Administrativa
 Del 1 de enero al 31 de diciembre de 2019

| Concepto | Egresos | | | | | Subejercicio 6 = 3 - 4 |
|------------------------|-------------------|----------------------------|------------------|------------------|------------------|---------------------------|
| | Aprobado | Ampliaciones y Reducciones | Modificado | Devengado | Pagado | |
| | 1 | 2 | 3 = 1 + 2 | 4 | 5 | |
| Poder Ejecutivo | 15,728,939 | -14,374,911 | 1,354,028 | 1,354,028 | 1,354,028 | 0 |
| Poder Legislativo | 0 | 0 | 0 | 0 | 0 | 0 |
| Poder Judicial | 0 | 0 | 0 | 0 | 0 | 0 |
| Órganos Autónomos | 0 | 0 | 0 | 0 | 0 | 0 |
| Total del Gasto | 15,728,939 | -14,374,911 | 1,354,028 | 1,354,028 | 1,354,028 | 0 |

PRESUPUESTARIA



INSTITUTO DE LA JUVENTUD DE TABASCO

| Cuenta Pública 2019 Estado Analítico del Ejercicio del Presupuesto de Egresos Clasificación Administrativa Del 1 de enero al 31 de diciembre de 2019 | | | | | | |
|---|----------|-------------------------------|------------|-----------|----------|---------------------------|
| Concepto | Egresos | | | | | Subejercicio 6 = 3 - 4 |
| | Aprobado | Ampliaciones / Reducciones | Modificado | Devengado | Pagado | |
| | 1 | 2 | 3 = 1 + 2 | 4 | 5 | |
| Entidades Paraestatales y Fideicomisos No Empresariales y No Financieros | 0 | 0 | 0 | 0 | 0 | 0 |
| Instituciones Públicas de la Seguridad Social | 0 | 0 | 0 | 0 | 0 | 0 |
| Entidades Paraestatales Empresariales No Financieras con Participación Estatal Mayoritaria | 0 | 0 | 0 | 0 | 0 | 0 |
| Fideicomisos Empresariales No Financieros con Participación Estatal Mayoritaria | 0 | 0 | 0 | 0 | 0 | 0 |
| Entidades Paraestatales Empresariales Financieras Monetarias con Participación Estatal Mayoritaria | 0 | 0 | 0 | 0 | 0 | 0 |
| Entidades Paraestatales Empresariales Financieras No Monetarias con Participación Estatal Mayoritaria | 0 | 0 | 0 | 0 | 0 | 0 |
| Fideicomisos Financieros Públicos con Participación Estatal Mayoritaria | 0 | 0 | 0 | 0 | 0 | 0 |
| Total del Gasto | 0 | 0 | 0 | 0 | 0 | 0 |

PRESUPUESTARIA

INSTITUTO DE LA JUVENTUD DE TABASCO

| Cuenta Pública 2019 Estado Analítico del Ejercicio del Presupuesto de Egresos Clasificación Funcional (Finalidad y Función) Del 1 de enero al 31 de diciembre de 2019 | | | | | | |
|--|------------|-------------------------------|------------|-----------|-----------|---------------------------|
| Concepto | Egresos | | | | | Subejercicio 6 = 3 - 4 |
| | Aprobado | Ampliaciones / Reducciones | Modificado | Devengado | Pagado | |
| | 1 | 2 | 3 = 1 + 2 | 4 | 5 | |
| Gobierno | 0 | 0 | 0 | 0 | 0 | 0 |
| Legislación | 0 | 0 | 0 | 0 | 0 | 0 |
| Justicia | 0 | 0 | 0 | 0 | 0 | 0 |
| Coordinación de la Política de Gobierno | 0 | 0 | 0 | 0 | 0 | 0 |
| Relaciones Exteriores | 0 | 0 | 0 | 0 | 0 | 0 |
| Asuntos Financieros y Hacendarios | 0 | 0 | 0 | 0 | 0 | 0 |
| Seguridad Nacional | 0 | 0 | 0 | 0 | 0 | 0 |
| Asuntos de Orden Público y de Seguridad Interior | 0 | 0 | 0 | 0 | 0 | 0 |
| Otros Servicios Generales | 0 | 0 | 0 | 0 | 0 | 0 |
| Desarrollo Social | 15,728,939 | -14,374,911 | 1,354,028 | 1,354,028 | 1,350,672 | 0 |
| Protección Ambiental | 0 | 0 | 0 | 0 | 0 | 0 |
| Vivienda y Servicios a la Comunidad | 0 | 0 | 0 | 0 | 0 | 0 |
| Salud | 0 | 0 | 0 | 0 | 0 | 0 |
| Recreación, Cultura y Otras Manifestaciones Sociales | 15,728,939 | -14,374,911 | 1,354,028 | 1,354,028 | 1,350,672 | 0 |
| Educación | 0 | 0 | 0 | 0 | 0 | 0 |
| Protección Social | 0 | 0 | 0 | 0 | 0 | 0 |
| Otras Asuntos Sociales | 0 | 0 | 0 | 0 | 0 | 0 |
| Desarrollo Económico | 0 | 0 | 0 | 0 | 0 | 0 |
| Asuntos Económicos, Comerciales y laborales en General | 0 | 0 | 0 | 0 | 0 | 0 |
| Agropecuaria, Silvicultura, Pesca y Caza | 0 | 0 | 0 | 0 | 0 | 0 |
| Combustibles y Energía | 0 | 0 | 0 | 0 | 0 | 0 |
| Minería, Manufacturas y Construcción | 0 | 0 | 0 | 0 | 0 | 0 |
| Transporte | 0 | 0 | 0 | 0 | 0 | 0 |
| Comunicaciones | 0 | 0 | 0 | 0 | 0 | 0 |
| Turismo | 0 | 0 | 0 | 0 | 0 | 0 |
| Ciencia, Tecnología e Innovación | 0 | 0 | 0 | 0 | 0 | 0 |
| Otras Industrias y Otros Asuntos Económicos | 0 | 0 | 0 | 0 | 0 | 0 |
| Otras no Clasificadas en Funciones Anteriores | 0 | 0 | 0 | 0 | 0 | 0 |
| Transacciones de la Deuda Pública / Costo Financiero de la Deuda | 0 | 0 | 0 | 0 | 0 | 0 |
| Transferencias, Participaciones y Aportaciones entre Diferentes Niveles y Ordenes de Gobierno | 0 | 0 | 0 | 0 | 0 | 0 |
| Saneamiento del Sistema Financiero | 0 | 0 | 0 | 0 | 0 | 0 |
| Adeudos de Ejercicios Fiscales Anteriores | 0 | 0 | 0 | 0 | 0 | 0 |
| Total del Gasto | 15,728,939 | -14,374,911 | 1,354,028 | 1,354,028 | 1,350,672 | 0 |


PRESUPUESTARIA

| Cuenta Pública 2019 | | | | | | |
|---|-------------------|-------------------------------|------------------|------------------|------------------|--------------|
| Estado Analítico del Ejercicio del Presupuesto de Egresos | | | | | | |
| Clasificación Económica (por tipo de Gasto) | | | | | | |
| Del 1 de enero al 31 de diciembre de 2019 | | | | | | |
| Concepto | Egresos | | | | | Subejercicio |
| | Aprobado | Ampliaciones / Reducciones | Modificado | Devengado | Pagado | |
| | 1 | 2 | 3 = 1 + 2 | 4 | 5 | |
| Gasto Corriente | 15,728,939 | -14,374,911 | 1,354,028 | 1,354,028 | 1,350,672 | 0 |
| Gasto de Capital | 0 | 0 | 0 | 0 | 0 | 0 |
| Amortización de la Deuda y Disminución de Pasivos | 0 | 0 | 0 | 0 | 0 | 0 |
| Pensiones y Jubilaciones | 0 | 0 | 0 | 0 | 0 | 0 |
| Participaciones | 0 | 0 | 0 | 0 | 0 | 0 |
| Total del Gasto | 15,728,939 | -14,374,911 | 1,354,028 | 1,354,028 | 1,350,672 | 0 |

INSTITUTO DE LA JUVENTUD DE TABASCO

| Cuenta Pública 2019 Endeudamiento Neto Del 1 de enero al 31 de diciembre de 2019 | | | |
|--|-------------------------|--------------|--------------------|
| Identificación de Crédito o Instrumento | Contratación/Colocación | Amortización | Endeudamiento Neto |
| | A | B | C = A - B |
| Créditos Bancarios | | | |
| El Instituto de la Juventud de Tabasco al 28 de Febrero de 2019 no tiene endeudamiento neto. | 0 | 0 | 0 |
| Total Créditos Bancarios | 0 | 0 | 0 |
| Otros instrumentos de Deuda | | | |
| El Instituto de la Juventud de Tabasco al 28 de Febrero de 2019 no tiene endeudamiento neto. | 0 | 0 | 0 |
| Total Otros Instrumentos de Deuda | 0 | 0 | 0 |
| TOTAL | 0 | 0 | 0 |

PRESUPUESTARIA



INSTITUTO DE LA JUVENTUD DE TABASCO

| Cuenta Pública 2019 Intereses de la Deuda Del 1 de enero al 31 de diciembre de 2019 | | |
|--|-----------|----------|
| Identificación de Crédito o Instrumento | Devengado | Pagado |
| Créditos Bancarios | | |
| El Instituto de la Juventud de Tabasco al 28 de Febrero de 2019 no tiene intereses bancarios. | 0 | 0 |
| Total de Intereses de Créditos Bancarios | 0 | 0 |
| Otros Instrumentos de Deuda | | |
| El Instituto de la Juventud de Tabasco al 28 de Febrero de 2019 no tiene otros instrumentos de la deuda. | 0 | 0 |
| Total de Intereses de Otros Instrumentos de Deuda | 0 | 0 |
| TOTAL | 0 | 0 |

PRESUPUESTARIA



INSTITUTO DE LA JUVENTUD DE TABASCO

Cuenta Pública 2019
Indicadores de Postura Fiscal
Del 1 de enero al 31 de diciembre de 2019

| Concepto | Estimado | Devengado | Pagado ³ |
|---|-------------------|------------------|---------------------|
| I. Ingresos Presupuestarios (I = 1 + 2) | 15,720,939 | 1,354,028 | 1,354,028 |
| 1. Ingresos del Gobierno de la Entidad Federativa ¹ | 15,720,939 | 1,354,028 | 1,354,028 |
| 2. Ingresos del Sector Paraestatal ¹ | 0 | 0 | 0 |
| II. Egresos Presupuestarios (II = 3 + 4) | 15,720,939 | 1,354,028 | 1,350,672 |
| 3. Egresos del Gobierno de la Entidad Federativa ² | 15,720,939 | 1,354,028 | 1,350,672 |
| 4. Egresos del Sector Paraestatal ² | 0 | 0 | 0 |
| III. Balance Presupuestario (Superávit o Déficit) (III = I - II) | 0 | 0 | 3,356 |


| Concepto | Estimado | Devengado | Pagado ³ |
|---|----------|-----------|---------------------|
| III. Balance Presupuestario (Superávit o Déficit) | 0 | 0 | 3,356 |
| IV. Intereses, Comisiones y Gastos de la Deuda | 0 | 0 | 0 |
| V. Balance Primario (Superávit o Déficit) (V = III - IV) | 0 | 0 | 3,356 |

| Concepto | Estimado | Devengado | Pagado ³ |
|--|----------|-----------|---------------------|
| A. Financiamiento | 0 | 0 | 0 |
| B. Amortización de la Deuda | 0 | 0 | 0 |
| C. Endeudamiento ó Desendeudamiento (C = A - B) | 0 | 0 | 0 |

1 Los Ingresos que se presentan son los ingresos presupuestario totales sin incluir los ingresos por financiamientos. Los ingresos del Gobierno de la Entidad Federativa corresponden a los del Poder Ejecutivo, Legislativo Judicial y Autónomos

2 Los egresos que se presentan son los egresos presupuestarios totales sin incluir los egresos por amortización. Los egresos del Gobierno de la Entidad Federativa corresponden a los del Poder Ejecutivo, Legislativo, Judicial y Órganos Autónomos


3 Para Ingresos se reportan los ingresos recaudados; para egresos se reportan los egresos pagados




INSTITUTO DE LA JUVENTUD DE TABASCO

| Cuenta Pública 2019 Gasto por Categoría Programática Del 1 de enero al 31 de diciembre de 2019 | | | | | | |
|--|-------------------|-------------------------------|------------------|------------------|------------------|---------------------------|
| Concepto | Egresos | | | | | Subejercicio 6 = 3 - 4 |
| | Aprobado | Ampliaciones / Reducciones | Modificado | Devengado | Pagado | |
| | 1 | 2 | 3 = 1 + 2 | 4 | 5 | |
| Programas | 15,728,939 | -14,374,911 | 1,354,028 | 1,354,028 | 1,350,672 | 0 |
| Subsidios: Sectores Social y Privado o Entidades Federativas y Municipios | 0 | 0 | 0 | 0 | 0 | 0 |
| Sujetos a Reglas de Operación | 0 | 0 | 0 | 0 | 0 | 0 |
| Otros Subsidios | 0 | 0 | 0 | 0 | 0 | 0 |
| Desempeño de las Funciones | 1,707,095 | -1,707,095 | 0 | 0 | 0 | 0 |
| Prestación de Servicios Públicos | 1,707,095 | -1,707,095 | 0 | 0 | 0 | 0 |
| Provisión de Bienes Públicos | 0 | 0 | 0 | 0 | 0 | 0 |
| Planeación, Seguimiento y Evaluación de Políticas Públicas | 0 | 0 | 0 | 0 | 0 | 0 |
| Promoción y Fomento | 0 | 0 | 0 | 0 | 0 | 0 |
| Regulación y Supervisión | 0 | 0 | 0 | 0 | 0 | 0 |
| Funciones de las Fuerzas Armadas (Únicamente Gobierno Federal) | 0 | 0 | 0 | 0 | 0 | 0 |
| Específicos | 0 | 0 | 0 | 0 | 0 | 0 |
| Proyectos de Inversión | 0 | 0 | 0 | 0 | 0 | 0 |
| Administrativos y de Apoyo | 14,021,844 | -12,667,816 | 1,354,028 | 1,354,028 | 1,350,672 | 0 |
| Apoyo al Proceso Presupuestario y para Mejorar la Eficiencia Institucional | 14,021,844 | -12,667,816 | 1,354,028 | 1,354,028 | 1,350,672 | 0 |
| Apoyo a la Función Pública y al Mejoramiento de la Gestión | 0 | 0 | 0 | 0 | 0 | 0 |
| Operaciones Ajenas | 0 | 0 | 0 | 0 | 0 | 0 |
| Compromisos | 0 | 0 | 0 | 0 | 0 | 0 |
| Obligaciones de Cumplimiento de Resolución Jurisdiccional | 0 | 0 | 0 | 0 | 0 | 0 |
| Desastres Naturales | 0 | 0 | 0 | 0 | 0 | 0 |
| Obligaciones | 0 | 0 | 0 | 0 | 0 | 0 |
| Pensiones y Jubilaciones | 0 | 0 | 0 | 0 | 0 | 0 |
| Aportaciones a la Seguridad Social | 0 | 0 | 0 | 0 | 0 | 0 |
| Aportaciones a Fondos de Estabilización | 0 | 0 | 0 | 0 | 0 | 0 |
| Aportaciones a Fondos de Inversión y Reestructura de Pensiones | 0 | 0 | 0 | 0 | 0 | 0 |
| Programas de Gastos Federalizado (Gobierno Federal) | 0 | 0 | 0 | 0 | 0 | 0 |
| Gasto Federalizado | 0 | 0 | 0 | 0 | 0 | 0 |
| Participaciones a Entidades Federativas y Municipios | 0 | 0 | 0 | 0 | 0 | 0 |
| Costo Financiero, Deuda o Apoyos a Deudores y Ahorradores de la Banca | 0 | 0 | 0 | 0 | 0 | 0 |
| Adeudos de Ejercicios Fiscales Anteriores | 0 | 0 | 0 | 0 | 0 | 0 |
| Total del Gasto | 15,728,939 | -14,374,911 | 1,354,028 | 1,354,028 | 1,350,672 | 0 |

PROGRAMÁTICA






INSTITUTO DE LA JUVENTUD DE TABASCO

| Cuenta Pública 2019 | | | | |
|--|----------------------|----------------------|---|----------------------|
| Estado de Situación Financiera Detallado - LDF | | | | |
| Al 31 de diciembre de 2018 y al 31 de diciembre de 2019 | | | | |
| (PESOS) | | | | |
| Concepto | 31 de diciembre 2019 | 31 de diciembre 2018 | Concepto | 31 de diciembre 2018 |
| ACTIVO | | | PASIVO | |
| Activo Circulante | | | Activo Circulante | |
| a. Efectivo y Equivalentes (a=a1+a2+a3+a4+a5+a6+a7) | 142,708 | 283,086 | a. Cuentas por Pagar a Corto Plazo (a=a1+a2+a3+a4+a5+a6+a7+a8+a9) | 96,955 |
| a1) Efectivo | 0 | 0 | a1) Servicios Personales por Pagar a Corto Plazo | 0 |
| a2) Bancos/Tesorería | 142,708 | 283,086 | a2) Proveedores por Pagar a Corto Plazo | 3,356 |
| a3) Bancos/Dependencias y Otros | 0 | 0 | a3) Contratistas por Obras Públicas por Pagar a Corto Plazo | 0 |
| a4) Inversiones Temporales (Hasta 3 meses) | 0 | 0 | a4) Participaciones y Aportaciones por Pagar a Corto Plazo | 0 |
| a5) Fondos con Afectación Específica | 0 | 0 | a5) Transferencias Otorgadas por Pagar a Corto Plazo | 0 |
| a6) Depósitos de Fondos de Terceros en Garantía y/o Administración | 0 | 0 | a6) Intereses, Comisiones y Otros Gastos de la Deuda Pública por Pagar a Corto Plazo | 0 |
| a7) Otros Efectivos y Equivalentes | 0 | 0 | a7) Retenciones y Contribuciones por Pagar a Corto Plazo | 69,101 |
| b. Derechos a Recibir Efectiva o Equivalentes (b=b1+b2+b3+b4+b5+b6+b7) | 99,987 | 99,243 | a8) Devoluciones de la Ley de Ingresos por Pagar a Corto Plazo | 23,598 |
| b1) Inversiones Financieras de Corto Plazo | 0 | 0 | a9) Otras Cuentas por Pagar a Corto Plazo | 0 |
| b2) Cuentas por Cobrar a Corto Plazo | 17,180 | 17,180 | b. Documentos por Pagar a Corto Plazo (b=b1+b2+b3) | 0 |
| b3) Deudores Diversos por Cobrar a Corto Plazo | 72,401 | 71,917 | b1) Documentos Comerciales por Pagar a Corto Plazo | 0 |
| b4) Ingresos por Recuperar a Corto Plazo | 0 | 0 | b2) Documentos con Contratistas por Obras Públicas por Pagar a Corto Plazo | 0 |
| b5) Deudores por Anticipos de la Tesorería a Corto Plazo | 0 | 0 | b3) Otros Documentos por Pagar a Corto Plazo | 0 |
| b6) Préstamos Otorgados a Corto Plazo | 0 | 0 | c. Porción a Corto Plazo de la Deuda Pública a Largo Plazo (c=c1+c2) | 0 |
| b7) Otros Derechos a Recibir Efectivo o Equivalentes a Corto Plazo | 1,286 | 1,146 | c1) Porción a Corto Plazo de la Deuda Pública | 0 |
| c. Derechos a Recibir Bienes o Servicios (c=c1+c2+c3+c4+c5) | 0 | 0 | c2) Porción a Corto Plazo de Arrandamiento Financiero | 0 |
| c1) Anticipo a Proveedores por Adquisición de Bienes y Prestación de Servicios a Corto Plazo | 0 | 0 | d. Títulos y Valores a Corto Plazo | 0 |
| c2) Anticipo a Proveedores por Adquisición de Bienes Inmuebles y Muebles a Corto Plazo | 0 | 0 | a. Pasivos Diferidos a Corto Plazo (e=e1+e2+e3) | 0 |
| c3) Anticipo a Proveedores por Adquisición de Bienes Intangibles a Corto Plazo | 0 | 0 | e1) Ingresos Cobrados por Adelantado a Corto Plazo | 0 |
| c4) Anticipo a Contratistas por Obras Públicas a Corto Plazo | 0 | 0 | e2) Intereses Cobrados por Adelantado a Corto Plazo | 0 |
| c5) Otros Derechos a Recibir Bienes o Servicios a Corto Plazo | 0 | 0 | e3) Otros Pasivos Diferidos a Corto Plazo | 0 |
| d. Inventarios (d=d1+d2+d3+d4+d5) | 0 | 0 | f. Fondos y Bienes de Terceros en Garantía y/o Administración a Corto Plazo (f=f1+f2+f3+f4+f5+f6) | 0 |
| d1) Inventario de Mercancías para Venta | 0 | 0 | f1) Fondos en Garantía a Corto Plazo | 0 |
| d2) Inventario de Mercancías Terminadas | 0 | 0 | f2) Fondos en Administración a Corto Plazo | 0 |
| d3) Inventario de Mercancías en Proceso de Elaboración | 0 | 0 | f3) Fondos Contingentes a Corto Plazo | 0 |
| d4) Inventario de Materias Primas, Materiales y Suministros para Producción | 0 | 0 | f4) Fondos de Fideicomisos, Mandatos y Contratos Análogos a Corto Plazo | 0 |
| d5) Bienes en Tránsito | 0 | 0 | f5) Otros Fondos de Terceros en Garantía y/o Administración a Corto Plazo | 0 |
| e. Almacenes | 0 | 0 | f6) Valores y Bienes en Garantía a Corto Plazo | 0 |
| f. Estimación por Pérdida o Deterioro de Activos Circulantes (f=f1+f2) | 0 | 0 | g. Provisiones a Corto Plazo (g=g1+g2+g3) | 0 |
| f1) Estimación para Cuentas Incobrables por Derechos a Recibir Efectivo o Equivalentes | 0 | 0 | g1) Provisión para Demandas y Juicios a Corto Plazo | 0 |
| f2) Estimación por Deterioro de Inventarios | 0 | 0 | g2) Provisión para Contingencias a Corto Plazo | 0 |
| g. Otros Activos Circulantes (g=g1+g2+g3+g4) | 0 | 0 | g3) Otras Provisiones a Corto Plazo | 0 |
| g1) Valores en Garantía | 0 | 0 | h. Otros Pasivos a Corto Plazo (h=h1+h2+h3) | 0 |
| g2) Bienes en Garantía (excluye depósitos de fondos) | 0 | 0 | h1) Ingresos por Clasificar | 0 |
| g3) Bienes Derivados de Embargos, Decomisos, Asaguramientos y Dación en pago | 0 | 0 | h2) Recaudación por Participar | 0 |
| g4) Adquisición con Fondos de Terceros | 0 | 0 | h3) Otros Pasivos Circulantes | 0 |
| IA. Total de Activos Circulantes (IA=a+b+c+d+e+f+g) | 233,695 | 373,329 | IIA. Total de Pasivos Circulantes (IIA=a+b+c+d+e+f+g+h) | 96,955 |
| Activo No Circulante | | | Pasivo No Circulantes | |
| a. Inversiones Financieras a Largo Plazo | 0 | 0 | a. Cuentas por Pagar a Largo Plazo | 0 |
| b. Derechos a Recibir Efectivo o Equivalentes a Largo Plazo | 0 | 0 | b. Documentos por Pagar a Largo Plazo | 0 |
| c. Bienes Inmuebles, Infraestructura y Construcciones en Proceso | 0 | 0 | c. Deuda Pública a Largo Plazo | 0 |
| d. Bienes Muebles | 3,864,682 | 3,864,682 | d. Pasivos Diferidos a Largo Plazo | 0 |
| e. Activos Intangibles | 0 | 0 | e. Fondos y Bienes de Terceros en Garantía y/o Administración a Largo Plazo | 0 |
| f. Depreciación, Deterioro y Amortización Acumulada de Bienes | -3,297,185 | -3,282,568 | f. Provisiones a Largo Plazo | 0 |
| g. Activos Diferidos | 0 | 0 | IIB. Total de Pasivos No Circulantes (IIB=a+b+c+d+e+f) | 0 |
| h. Estimación por Pérdida o Deterioro de Activos no Circulantes | 0 | 0 | II. Total del Pasivo (II=IIA+IIB) | 96,955 |
| i. Otros Activos No Circulantes | 0 | 0 | HACIENDA PÚBLICA/PATRIMONIO | |
| | | | IIA. Hacienda Pública/Patrimonio Contribuido (IIA=a+b+c) | 2,770,060 |
| | | | | 2,770,060 |

INSTITUTO DE LA JUVENTUD DE TABASCO

| Cuenta Pública 2019 | | | | | |
|---|-----------------|---------|--|-------------------|-------------------|
| Estado de Situación Financiera Detallado - LDF | | | | | |
| Al 31 de diciembre de 2018 y al 31 de diciembre de 2019 | | | | | |
| (PESOS) | | | | | |
| Concepto | 31 de diciembre | | Concepto | 31 de diciembre | |
| | 2019 | 2018 | | 2019 | 2018 |
| IB. Total de Activos No Circulantes (B=a+b+c+d+e+f+g+h+i) | 567,497 | 582,114 | a. Aportaciones | 2,770,060 | 2,770,060 |
| I. Total del Activo (I=IA+IB) | 801,192 | 955,443 | b. Donaciones de Capital | 0 | 0 |
| | | | c. Actualización de la Hacienda Pública/ Patrimonio | 0 | 0 |
| | | | II.B. Hacienda Pública/Patrimonio Generado (II-B=a+i+c+d+e) | -2,064,923 | -2,050,306 |
| | | | a. Resultados del Ejercicio (Ahorro / Desahorro) | -14,617 | -96,422 |
| | | | b. Resultados de Ejercicios Anteriores | -2,932,268 | -2,839,844 |
| | | | c. Revalúos | 0 | 0 |
| | | | d. Reservas | 0 | 0 |
| | | | e. Rectificaciones de Resultados de Ejercicios Anteriores | 881,962 | 881,962 |
| | | | III. Exceso o Insuficiencia en la Actualización de la Hacienda Pública/Patrimonio (III-C=a+i) | 0 | 0 |
| | | | a. Resultado por Posición Monetaria | 0 | 0 |
| | | | b. Resultado por Tenencia de Activos no Monetarios | 0 | 0 |
| | | | III. Total Hacienda Pública/ Patrimonio (III=IIA+IIIB+IIIC) | 705,137 | 719,794 |
| | | | IV. Total del Pasivo y Hacienda Pública / Patrimonio (IV=II+III) | 801,192 | 955,443 |

ADICIONAL LDF



INSTITUTO DE LA JUVENTUD DE TABASCO

| Cuenta Pública 2019 Informe Analítico de la Deuda Pública y Otros Pasivos - LDF Del 1 de enero al 31 de diciembre de 2019 (PESOS) | | | | | | | |
|--|--------------------------------------|-------------------------------|--------------------------------|--|--|-----------------------------------|--|
| Denominación de la Deuda Pública y Otros Pasivos (c) | Saldo al 31 de diciembre de 2018 (d) | Disposiciones del Periodo (e) | Amortizaciones del Periodo (f) | Revaluaciones, Reclasificaciones y Otros Ajustes (g) | Saldo Final del Periodo (h) h=d+e+f+g | Pago de Intereses del Periodo (i) | Pago de Comisiones y demás costos asociados durante el Periodo (j) |
| 1. Deuda Pública (1=A+B) | 0 | 0 | 0 | 0 | 0 | 0 | 0 |
| A. Corto Plazo (A=a1+a2+a3) | 0 | 0 | 0 | 0 | 0 | 0 | 0 |
| a1) Instituciones de Crédito | 0 | 0 | 0 | 0 | 0 | 0 | 0 |
| a2) Títulos y Valores | 0 | 0 | 0 | 0 | 0 | 0 | 0 |
| a3) Arrendamientos Financieros | 0 | 0 | 0 | 0 | 0 | 0 | 0 |
| B. Largo Plazo (B=b1+b2+b3) | 0 | 0 | 0 | 0 | 0 | 0 | 0 |
| b1) Instituciones de Crédito | 0 | 0 | 0 | 0 | 0 | 0 | 0 |
| b2) Títulos y Valores | 0 | 0 | 0 | 0 | 0 | 0 | 0 |
| b3) Arrendamientos Financieros | 0 | 0 | 0 | 0 | 0 | 0 | 0 |
| 2. Otros Pasivos | 235,689 | | | | 0 | | |
| 3. Total de la Deuda Pública y Otros Pasivos (3=1+2) | 235,689 | 0 | 0 | 0 | 0 | 0 | 0 |
| 4. Deuda Contingente 1 (Informativo) | 0 | 0 | 0 | 0 | 0 | 0 | 0 |
| A. Deuda Contingente 1 | 0 | 0 | 0 | 0 | 0 | 0 | 0 |
| B. Deuda Contingente 2 | 0 | 0 | 0 | 0 | 0 | 0 | 0 |
| C. Deuda Contingente XX | 0 | 0 | 0 | 0 | 0 | 0 | 0 |
| 5. Valor de Instrumentos Bono Cupón Cero 2 (Informativo) | 0 | 0 | 0 | 0 | 0 | 0 | 0 |
| A. Instrumento Bono Cupón Cero 1 | 0 | 0 | 0 | 0 | 0 | 0 | 0 |
| B. Instrumento Bono Cupón Cero 2 | 0 | 0 | 0 | 0 | 0 | 0 | 0 |
| C. Instrumento Bono Cupón Cero XX | 0 | 0 | 0 | 0 | 0 | 0 | 0 |

1 Se refiere a cualquier Financiamiento sin fuente o garantía de pago definida, que sea asumida de manera solidaria o subsidiaria por las Entidades Federativas con sus Municipios, organismos descentralizados y empresas de participación estatal mayoritaria y fideicomisos, locales o municipales, y por los Municipios con sus respectivos organismos descentralizados y empresas de participación municipal mayoritaria.


2 Se refiere al valor del Bono Cupón Cero que respalda el pago de los créditos asociados al mismo (Activo).

| Obligaciones a Corto Plazo | Monto Contratado (l) | Plazo Pactado (m) | Tasa de Interés (n) | Comisiones y Costos Relacionados (o) | Tasa Efectiva (p) |
|--|----------------------|-------------------|---------------------|--------------------------------------|-------------------|
| 6. Obligaciones a Corto Plazo (Informativo) | 0 | 0 | | 0 | |
| A. Crédito 1 | 0 | 0 | | 0 | |
| A. Crédito 2 | 0 | 0 | | 0 | |
| A. Crédito XX | 0 | 0 | | 0 | |

ADICIONAL LDF

| Cuenta Pública 2019 Informe Analítico de Obligaciones Diferentes de Financiamientos - LDF Del 1 de enero al 31 de diciembre de 2019 (PESOS) | | | | | | | | | | |
|--|------------------------|---|--------------------------|-----------------------------------|-------------------|--|---|---|---|--|
| Denominación de las Obligaciones Diferentes de Financiamiento (c) | Fecha del Contrato (d) | Fecha de inicio de operación del proyecto (e) | Fecha de vencimiento (f) | Monto de la inversión pactado (g) | Plazo pactado (h) | Monto promedio mensual del pago de la contraprestación (i) | Monto promedio mensual del pago de la contraprestación correspondiente al pago de inversión (j) | Monto pagado de la inversión al 31 de diciembre de 2019 (k) | Monto pagado de la inversión actualizado al 31 de diciembre de 2019 (l) | Saldo pendiente por pagar de la inversión al 31 de diciembre de 2019 (m=g-l) |
| A. Asociaciones Público Privadas (APP's) | | | | 0 | | 0 | 0 | 0 | 0 | 0 |
| B. Otros Instrumentos | | | | 0 | | 0 | 0 | 0 | 0 | 0 |
| C. Total de Obligaciones Diferentes de Financiamiento | | | | 0 | | 0 | 0 | 0 | 0 | 0 |

ADICIONAL LDF



INSTITUTO DE LA JUVENTUD DE TABASCO

CUENTA PÚBLICA

2019



Cuenta Pública 2019
Balance Presupuestario - LDF
Del 1 de enero al 31 de diciembre de 2019
(PESOS)

| Concepto | Estimado/ Aprobado | Devengado | Recaudado/ Pagado |
|---|-----------------------|------------------|----------------------|
| A. Ingresos Totales (A=A1+A2+A3) | 15,728,939 | 1,354,028 | 1,354,028 |
| A1. Ingresos de Libre Disposición | 15,408,939 | 1,354,028 | 1,354,028 |
| A2. Transferencias Federales Etiquetadas | 320,000 | 0 | 0 |
| A3. Financiamiento Neto | 0 | 0 | 0 |
| B. Egresos Presupuestarios (B=B1+B2) | 15,728,939 | 1,354,030 | 1,354,030 |
| B1. Gasto No Etiquetado (sin incluir Amortización de la Deuda Pública) | 15,408,939 | 1,354,030 | 1,354,030 |
| B2. Gasto Etiquetado (sin incluir Amortización de la Deuda Pública) | 320,000 | 0 | 0 |
| C. Remanentes del Ejercicio Anterior (C=C1+C2) | 0 | 0 | 0 |
| C1. Remanentes de Ingresos de Libre Disposición aplicados en el periodo | 0 | 0 | 0 |
| C2. Remanentes de Transferencias Federales Etiquetadas aplicados en el periodo | 0 | 0 | 0 |
| I. Balance Presupuestario (I=A-B+C) | 0 | -2 | -2 |
| II. Balance Presupuestario sin Financiamiento Neto (II=I-A3) | 0 | -2 | -2 |
| III. Balance Presupuestario sin Financiamiento Neto y sin Remanentes del Ejercicio Anterior (III=II-C) | 0 | -2 | -2 |

| Concepto | Estimado / Aprobado | Devengado | Recaudado / Pagado |
|--|------------------------|-----------|-----------------------|
| E. Intereses, Comisiones y Gastos de la Deuda (E=E1+E2) | 0 | 0 | 0 |
| E1. Intereses, Comisiones y Gastos de la Deuda con Gasto No Etiquetado | 0 | 0 | 0 |
| E2. Intereses, Comisiones y Gastos de la Deuda con Gasto Etiquetado | 0 | 0 | 0 |
| IV. Balance Primario (IV=III+E) | 0 | -2 | -2 |

| Concepto | Estimado/ Aprobado | Devengado | Recaudado/ Pagado |
|---|-----------------------|-----------|----------------------|
| F. Financiamiento (F=F1+F2) | 0 | 0 | 0 |
| F1. Financiamiento con Fuente de Pago de Ingresos de Libre Disposición | 0 | 0 | 0 |
| F2. Financiamiento con Fuente de Pago de Transferencias Federales Etiquetadas | 0 | 0 | 0 |
| G. Amortización de la Deuda (G=G1+G2) | 0 | 0 | 0 |
| G1. Amortización de la Deuda Pública con Gasto No Etiquetado | 0 | 0 | 0 |
| G2. Amortización de la Deuda Pública con Gasto Etiquetado | 0 | 0 | 0 |
| A3. Financiamiento Neto (A3=F-G) | 0 | 0 | 0 |

ADICIONAL LDF

INSTITUTO DE LA JUVENTUD DE TABASCO

CUENTA PÚBLICA

2019



Cuenta Pública 2019
Balance Presupuestario - LDF
Del 1 de enero al 31 de diciembre de 2019
(PESOS)

| Concepto | Estimado/ Aprobado | Devengado | Recaudado/ Pagado |
|---|-----------------------|-----------|----------------------|
| A1. Ingresos de Libre Disposición | 15,408,939 | 1,354,028 | 1,354,028 |
| A3.1 Financiamiento Neto con Fuente de Pago de Ingresos de Libre Disposición (A3.1=F1-G1) | 0 | 0 | 0 |
| F1. Financiamiento con Fuente de Pago de Ingresos de Libre Disposición | 0 | 0 | 0 |
| G1. Amortización de la Deuda Pública con Gasto No Etiquetado | 0 | 0 | 0 |
| B1. Gasto No Etiquetado (sin incluir Amortización de la Deuda Pública) | 15,408,939 | 1,354,030 | 1,354,030 |
| C1. Remanentes de Ingresos de Libre Disposición aplicados en el periodo | 0 | 0 | 0 |
| V. Balance Presupuestario de Recursos Disponibles (V=A1+A3.1-B1+C1) | 0 | -2 | -2 |
| VI. Balance Presupuestario de Recursos Disponibles sin Financiamiento Neto (VI=V-A3.1) | 0 | -2 | -2 |

| Concepto | Estimado/ Aprobado | Devengado | Recaudado/ Pagado |
|---|-----------------------|-----------|----------------------|
| A2. Transferencias Federales Etiquetadas | 320,000 | 0 | 0 |
| A3.2. Financiamiento Neto con Fuente de Pago de Transferencias Federales Etiquetadas (A3.2=F2-G2) | 0 | 0 | 0 |
| F2. Financiamiento con Fuente de Pago de Transferencias Federales Etiquetadas | 0 | 0 | 0 |
| G2. Amortización de la Deuda Pública con Gasto Etiquetado | 0 | 0 | 0 |
| B2. Gasto Etiquetado (sin incluir Amortización de la Deuda Pública) | 320,000 | 0 | 0 |
| C2. Remanentes de Transferencias Federales Etiquetadas aplicados en el periodo | 0 | 0 | 0 |
| VII. Balance Presupuestario de Recursos Etiquetados (VII=A2+A3.2-B2+C2) | 0 | 0 | 0 |
| VIII. Balance Presupuestario de Recursos Etiquetados sin Financiamiento Neto (VIII=VII-A3.2) | 0 | 0 | 0 |

ADICIONAL LDF

INSTITUTO DE LA JUVENTUD DE TABASCO


| Cuenta Pública 2019 Estado Analítico de Ingresos Detallado - LDF Del 1 de enero al 31 de diciembre de 2019 (PESOS) | | | | | | |
|---|-------------------|---------------------------------|------------------|------------------|------------------|--------------------|
| Concepto | Ingreso | | | | | Diferencia |
| | Estimado | Ampliaciones / (Reducciones) | Modificado | Devengado | Recaudado | |
| Ingresos de Libre Disposición | | | | | | |
| A. Impuestos | 0 | 0 | 0 | 0 | 0 | 0 |
| B. Cuotas y Aportaciones de Seguridad Social | 0 | 0 | 0 | 0 | 0 | 0 |
| C. Contribuciones de Mejoras | 0 | 0 | 0 | 0 | 0 | 0 |
| D. Derechos | 0 | 0 | 0 | 0 | 0 | 0 |
| E. Productos | 0 | 0 | 0 | 0 | 0 | 0 |
| F. Aprovechamientos | 0 | 0 | 0 | 0 | 0 | 0 |
| G. Ingresos por Ventas de Bienes y Prestación de Servicios | 0 | 0 | 0 | 0 | 0 | 0 |
| H. Participaciones (H=h1+h2+h3+h4+h5+h6+h7+h8+h9+h10+h11) | 15,408,939 | -14,374,911 | 1,034,028 | 1,354,028 | 1,354,028 | -14,054,911 |
| h1) Fondo General de Participaciones | 15,408,939 | -14,374,911 | 1,034,028 | 1,354,028 | 1,354,028 | -14,054,911 |
| h2) Fondo de Fomento Municipal | 0 | 0 | 0 | 0 | 0 | 0 |
| h3) Fondo de Fiscalización y Recaudación | 0 | 0 | 0 | 0 | 0 | 0 |
| h4) Fondo de Compensación | 0 | 0 | 0 | 0 | 0 | 0 |
| h5) Fondo de Extracción de Hidrocarburos | 0 | 0 | 0 | 0 | 0 | 0 |
| h6) Impuesto Especial Sobre Producción y Servicios | 0 | 0 | 0 | 0 | 0 | 0 |
| h7) 0.136% de la Recaudación Federal Participable | 0 | 0 | 0 | 0 | 0 | 0 |
| h8) 3.17% Sobre Extracción de Petróleo | 0 | 0 | 0 | 0 | 0 | 0 |
| h9) Gasolinas y Diésel | 0 | 0 | 0 | 0 | 0 | 0 |
| h10) Fondo del Impuesto Sobre la Renta | 0 | 0 | 0 | 0 | 0 | 0 |
| h11) Fondo de Estabilización de los Ingresos de las Entidades Federativas | 0 | 0 | 0 | 0 | 0 | 0 |
| I. Incentivos Derivados de la Colaboración Fiscal (I=i1+i2+i3+i4+i5) | 0 | 0 | 0 | 0 | 0 | 0 |
| i1) Tenencia o Uso de Vehículos | 0 | 0 | 0 | 0 | 0 | 0 |
| i2) Fondo de Compensación ISAN | 0 | 0 | 0 | 0 | 0 | 0 |
| i3) Impuesto Sobre Automóviles Nuevos | 0 | 0 | 0 | 0 | 0 | 0 |
| i4) Fondo de Compensación de Repecos-Intermedios | 0 | 0 | 0 | 0 | 0 | 0 |
| i5) Otros Incentivos Económicos | 0 | 0 | 0 | 0 | 0 | 0 |
| J. Transferencias y Asignaciones | 0 | 0 | 0 | 0 | 0 | 0 |
| K. Convenios | 0 | 0 | 0 | 0 | 0 | 0 |
| k1) Otros Convenios y Subsidios | 0 | 0 | 0 | 0 | 0 | 0 |
| L. Otros Ingresos de Libre Disposición (L=l1+l2) | 0 | 0 | 0 | 0 | 0 | 0 |
| l1) Participaciones en Ingresos Locales | 0 | 0 | 0 | 0 | 0 | 0 |
| l2) Otros Ingresos de Libre Disposición | 0 | 0 | 0 | 0 | 0 | 0 |
| I. Total de Ingresos de Libre Disposición (I=A+B+C+D+E+F+G+H+I+J+K+L) | 15,408,939 | -14,374,911 | 1,034,028 | 1,354,028 | 1,354,028 | -14,054,911 |
| Ingresos Excedentes de Ingresos de Libre Disposición | | | | | | |
| Transferencias Federales Etiquetadas | | | | | | |
| A. Aportaciones (A=a1+a2+a3+a4+a5+a6+a7+a8) | 0 | 0 | 0 | 0 | 0 | 0 |
| a1) Fondo de Aportaciones para la Nómina Educativa y Gasto Operativo | 0 | 0 | 0 | 0 | 0 | 0 |
| a2) Fondo de Aportaciones para los Servicios de Salud | 0 | 0 | 0 | 0 | 0 | 0 |
| a3) Fondo de Aportaciones para la Infraestructura Social | 0 | 0 | 0 | 0 | 0 | 0 |
| a4) Fondo de Aportaciones para el Fortalecimiento de los Municipios y de las Demarcaciones Territoriales del Distrito Federal | 0 | 0 | 0 | 0 | 0 | 0 |
| a5) Fondo de Aportaciones Múltiples | 0 | 0 | 0 | 0 | 0 | 0 |

ADICIONAL LDF

INSTITUTO DE LA JUVENTUD DE TABASCO

| Cuenta Pública 2019 Estado Analítico de Ingresos Detallado - LDF Del 1 de enero al 31 de diciembre de 2019 (PESOS) | | | | | | |
|---|-------------------|---------------------------------|------------------|------------------|------------------|--------------------|
| Concepto | Ingreso | | | | | Diferencia |
| | Estimado | Ampliaciones / (Reducciones) | Modificado | Devengado | Recaudado | |
| a6) Fondo de Aportaciones para la Educación Tecnológica y de Adultos | 0 | 0 | 0 | 0 | 0 | 0 |
| a7) Fondo de Aportaciones para la Seguridad Pública de los Estados y del Distrito Federal | 0 | 0 | 0 | 0 | 0 | 0 |
| a8) Fondo de Aportaciones para el Fortalecimiento de las Entidades Federativas | 0 | 0 | 0 | 0 | 0 | 0 |
| B. Convenios (B=b1+b2+b3+b4) | 320,000 | -320,000 | 0 | 0 | 0 | -320,000 |
| b1) Convenios de Protección Social en Salud | 0 | 0 | 0 | 0 | 0 | 0 |
| b2) Convenios de Descentralización | 0 | 0 | 0 | 0 | 0 | 0 |
| b3) Convenios de Reasignación | 0 | 0 | 0 | 0 | 0 | 0 |
| b4) Otros Convenios y Subsidios | 320,000 | -320,000 | 0 | 0 | 0 | -320,000 |
| C. Fondos Distintos de Aportaciones (C=c1+c2) | 0 | 0 | 0 | 0 | 0 | 0 |
| c1) Fondo para Entidades Federativas y Municipios Productores de Hidrocarburos | 0 | 0 | 0 | 0 | 0 | 0 |
| c2) Fondo Minero | 0 | 0 | 0 | 0 | 0 | 0 |
| D. Transferencias, Asignaciones, Subsidios y Subvenciones, y Pensiones y Jubilaciones | 0 | 0 | 0 | 0 | 0 | 0 |
| E. Otras Transferencias Federales Etiquetadas | 0 | 0 | 0 | 0 | 0 | 0 |
| II. Total de Transferencias Federales Etiquetadas (II=A+B+C+D+E) | 320,000 | -320,000 | 0 | 0 | 0 | -320,000 |
| III. Ingresos Derivados de Financiamientos (III=A) | 0 | 0 | 0 | 0 | 0 | 0 |
| A. Ingresos Derivados de Financiamientos | 0 | 0 | 0 | 0 | 0 | 0 |
| IV. Total de Ingresos (IV=I+II+III) | 15,720,939 | -14,494,911 | 1,034,028 | 1,354,028 | 1,354,028 | -14,374,911 |
| Datos Informativos | | | | | | |
| 1. Ingresos Derivados de Financiamientos con Fuente de Pago de Ingresos de Libre Disposición | 0 | 0 | 0 | 0 | 0 | 0 |
| 2. Ingresos Derivados de Financiamientos con Fuente de Pago de Transferencias Federales Etiquetadas | 0 | 0 | 0 | 0 | 0 | 0 |
| 3. Ingresos Derivados de Financiamientos (3=1+2) | 0 | 0 | 0 | 0 | 0 | 0 |

ADICIONAL LDF

INSTITUTO DE LA JUVENTUD DE TABASCO

| Cuenta Pública 2019 | | | | | | |
|---|-------------------|------------------------------|------------------|------------------|------------------|--------------|
| Estado Analítico del Ejercicio del Presupuesto de Egresos Detallado - LDF | | | | | | |
| Clasificación por Objeto del Gasto (Capítulo y Concepto) | | | | | | |
| Del 1 de enero al 31 de diciembre de 2019 | | | | | | |
| (PESOS) | | | | | | |
| Concepto | Egresos | | | | | Subejercicio |
| | Aprobado | Ampliaciones / (Reducciones) | Modificado | Devengado | Pagado | |
| I. Gasto No Etiquetado (I=A+B+C+D+E+F+G+H+I) | 15,408,939 | -14,054,909 | 1,354,030 | 1,354,030 | 1,354,030 | 0 |
| A. Servicios Personales (A=a1+a2+a3+a4+a5+a6+a7) | 11,717,126 | -10,427,422 | 1,289,704 | 1,289,704 | 1,289,704 | 0 |
| a1) Remuneraciones al Personal de Carácter Permanente | 4,445,741 | -3,819,807 | 625,934 | 625,934 | 625,934 | 0 |
| a2) Remuneraciones al Personal de Carácter Transitorio | 0 | 0 | 0 | 0 | 0 | 0 |
| a3) Remuneraciones Adicionales y Especiales | 5,151,552 | -4,749,685 | 401,867 | 401,867 | 401,867 | 0 |
| a4) Seguridad Social | 1,172,215 | -1,007,447 | 164,768 | 164,768 | 164,768 | 0 |
| a5) Otras Prestaciones Sociales y Económicas | 524,878 | -480,212 | 44,666 | 44,666 | 44,666 | 0 |
| a6) Previsiones | 0 | 0 | 0 | 0 | 0 | 0 |
| a7) Pago de Estímulos a Servidores Públicos | 422,740 | -370,271 | 52,469 | 52,469 | 52,469 | 0 |
| B. Materiales y Suministros (B=b1+b2+b3+b4+b5+b6+b7+b8+b9) | 1,127,952 | -1,127,952 | 0 | 0 | 0 | 0 |
| b1) Materiales de Administración, Emisión de Documentos y Artículos Oficiales | 922,037 | -922,037 | 0 | 0 | 0 | 0 |
| b2) Alimentos y Utensilios | 62,775 | -62,775 | 0 | 0 | 0 | 0 |
| b3) Materias Primas y Materiales de Producción y Comercialización | 0 | 0 | 0 | 0 | 0 | 0 |
| b4) Materiales y Artículos de Construcción y de Reparación | 0 | 0 | 0 | 0 | 0 | 0 |
| b5) Productos Químicos, Farmacéuticos y de Laboratorio | 0 | 0 | 0 | 0 | 0 | 0 |
| b6) Combustibles, Lubricantes y Aditivos | 123,000 | -123,000 | 0 | 0 | 0 | 0 |
| b7) Vestuario, Blancos, Prendas de Protección y Artículos Deportivos | 20,140 | -20,140 | 0 | 0 | 0 | 0 |
| b8) Materiales y Suministros para Seguridad | 0 | 0 | 0 | 0 | 0 | 0 |
| b9) Herramientas, Refacciones y Accesorios Menores | 0 | 0 | 0 | 0 | 0 | 0 |
| C. Servicios Generales (C=c1+c2+c3+c4+c5+c6+c7+c8+c9) | 2,413,674 | -2,349,348 | 64,326 | 64,326 | 64,326 | 0 |
| c1) Servicios Básicos | 369,628 | -323,948 | 45,780 | 45,780 | 45,780 | 0 |
| c2) Servicios de Arrendamiento | 1,599,172 | -1,599,172 | 0 | 0 | 0 | 0 |
| c3) Servicios Profesionales, Científicos, Técnicos y Otros Servicios | 35,000 | -35,000 | 0 | 0 | 0 | 0 |
| c4) Servicios Financieros, Bancarios y Comerciales | 0 | 0 | 0 | 0 | 0 | 0 |
| c5) Servicios de Instalación, Reparación, Mantenimiento y Conservación | 14,000 | -14,000 | 0 | 0 | 0 | 0 |
| c6) Servicios de Comunicación Social y Publicidad | 28,000 | -28,000 | 0 | 0 | 0 | 0 |
| c7) Servicios de Traslado y Viáticos | 0 | 0 | 0 | 0 | 0 | 0 |
| c8) Servicios Oficiales | 0 | 0 | 0 | 0 | 0 | 0 |
| c9) Otros Servicios Generales | 367,874 | -349,328 | 18,546 | 18,546 | 18,546 | 0 |
| D. Transferencias, Asignaciones, Subsidios y Otras Ayudas (D=d1+d2+d3+d4+d5+d6+d7+d8+d9) | 150,187 | -150,187 | 0 | 0 | 0 | 0 |
| d1) Transferencias Internas y Asignaciones al Sector Público | 0 | 0 | 0 | 0 | 0 | 0 |
| d2) Transferencias al Resto del Sector Público | 0 | 0 | 0 | 0 | 0 | 0 |
| d3) Subsidios y Subvenciones | 50,187 | -50,187 | 0 | 0 | 0 | 0 |


ADICIONAL LDF

INSTITUTO DE LA JUVENTUD DE TABASCO

| Cuenta Pública 2019 | | | | | | |
|---|----------|---------------------------------|------------|-----------|--------|--------------|
| Estado Analítico del Ejercicio del Presupuesto de Egresos Detallado - LDF | | | | | | |
| Clasificación por Objeto del Gasto (Capítulo y Concepto) | | | | | | |
| Del 1 de enero al 31 de diciembre de 2019 | | | | | | |
| (PESOS) | | | | | | |
| Concepto | Egresos | | | | | Subejercicio |
| | Aprobado | Ampliaciones / (Reducciones) | Modificado | Devengado | Pagado | |
| d4) Ayudas Sociales | 100,000 | -100,000 | 0 | 0 | 0 | 0 |
| d5) Pensiones y Jubilaciones | 0 | 0 | 0 | 0 | 0 | 0 |
| d6) Transferencias a Fideicomisos, Mandatos y Otros Análogos | 0 | 0 | 0 | 0 | 0 | 0 |
| d7) Transferencias a la Seguridad Social | 0 | 0 | 0 | 0 | 0 | 0 |
| d8) Donativos | 0 | 0 | 0 | 0 | 0 | 0 |
| d9) Transferencias al Exterior | 0 | 0 | 0 | 0 | 0 | 0 |
| E. Bienes Muebles, Inmuebles e Intangibles (E=e1+e2+e3+e4+e5+e6+e7+e8+e9) | 0 | 0 | 0 | 0 | 0 | 0 |
| e1) Mobiliario y Equipo de Administración | 0 | 0 | 0 | 0 | 0 | 0 |
| e2) Mobiliario y Equipo Educacional y Recreativo | 0 | 0 | 0 | 0 | 0 | 0 |
| e3) Equipo e Instrumental Médico y de Laboratorio | 0 | 0 | 0 | 0 | 0 | 0 |
| e4) Vehículos y Equipo de Transporte | 0 | 0 | 0 | 0 | 0 | 0 |
| e5) Equipo de Defensa y Seguridad | 0 | 0 | 0 | 0 | 0 | 0 |
| e6) Maquinaria, Otros Equipos y Herramientas | 0 | 0 | 0 | 0 | 0 | 0 |
| e7) Activos Biológicos | 0 | 0 | 0 | 0 | 0 | 0 |
| e8) Bienes Inmuebles | 0 | 0 | 0 | 0 | 0 | 0 |
| e9) Activos Intangibles | 0 | 0 | 0 | 0 | 0 | 0 |
| F. Inversión Pública (F=f1+f2+f3) | 0 | 0 | 0 | 0 | 0 | 0 |
| f1) Obra Pública en Bienes de Dominio Público | 0 | 0 | 0 | 0 | 0 | 0 |
| f2) Obra Pública en Bienes Propios | 0 | 0 | 0 | 0 | 0 | 0 |
| f3) Proyectos Productivos y Acciones de Fomento | 0 | 0 | 0 | 0 | 0 | 0 |
| G. Inversiones Financieras y Otras Provisiones (G=g1+g2+g3+g4+g5+g6+g7) | 0 | 0 | 0 | 0 | 0 | 0 |
| g1) Inversiones para el Fomento de Actividades Productivas | 0 | 0 | 0 | 0 | 0 | 0 |
| g2) Acciones y Participaciones de Capital | 0 | 0 | 0 | 0 | 0 | 0 |
| g3) Compra de Títulos y Valores | 0 | 0 | 0 | 0 | 0 | 0 |
| g4) Concesión de Préstamos | 0 | 0 | 0 | 0 | 0 | 0 |
| g5) Inversiones en Fideicomisos, Mandatos y Otros Análogos | 0 | 0 | 0 | 0 | 0 | 0 |
| Fideicomiso de Desastres Naturales (Informativo) | 0 | 0 | 0 | 0 | 0 | 0 |
| g6) Otras Inversiones Financieras | 0 | 0 | 0 | 0 | 0 | 0 |
| g7) Provisiones para Contingencias y Otras Erogaciones Especiales | 0 | 0 | 0 | 0 | 0 | 0 |
| H. Participaciones y Aportaciones (H=h1+h2+h3) | 0 | 0 | 0 | 0 | 0 | 0 |
| h1) Participaciones | 0 | 0 | 0 | 0 | 0 | 0 |
| h2) Aportaciones | 0 | 0 | 0 | 0 | 0 | 0 |
| h3) Convenios | 0 | 0 | 0 | 0 | 0 | 0 |
| I. Deuda Pública (I=i1+i2+i3+i4+i5+i6+i7) | 0 | 0 | 0 | 0 | 0 | 0 |

| Cuenta Pública 2019 | | | | | | |
|---|----------------|------------------------------|------------|-----------|----------|--------------|
| Estado Analítico del Ejercicio del Presupuesto de Egresos Detallado - LDF | | | | | | |
| Clasificación por Objeto del Gasto (Capítulo y Concepto) | | | | | | |
| Del 1 de enero al 31 de diciembre de 2019 | | | | | | |
| (PESOS) | | | | | | |
| Concepto | Egresos | | | | | Subejercicio |
| | Aprobado | Ampliaciones / (Reducciones) | Modificado | Devengado | Pagado | |
| i1) Amortización de la Deuda Pública | 0 | 0 | 0 | 0 | 0 | 0 |
| i2) Intereses de la Deuda Pública | 0 | 0 | 0 | 0 | 0 | 0 |
| i3) Comisiones de la Deuda Pública | 0 | 0 | 0 | 0 | 0 | 0 |
| i4) Gastos de la Deuda Pública | 0 | 0 | 0 | 0 | 0 | 0 |
| i5) Costos por Coberturas | 0 | 0 | 0 | 0 | 0 | 0 |
| i6) Apoyos Financieros | 0 | 0 | 0 | 0 | 0 | 0 |
| i7) Adeudos de Ejercicios Fiscales Anteriores (ADEFAS) | 0 | 0 | 0 | 0 | 0 | 0 |
| II. Gasto Etiquetado (II=A+B+C+D+E+F+G+H+I) | 320,000 | -320,000 | 0 | 0 | 0 | 0 |
| A. Servicios Personales (A=a1+a2+a3+a4+a5+a6+a7) | 0 | 0 | 0 | 0 | 0 | 0 |
| a1) Remuneraciones al Personal de Carácter Permanente | 0 | 0 | 0 | 0 | 0 | 0 |
| a2) Remuneraciones al Personal de Carácter Transitorio | 0 | 0 | 0 | 0 | 0 | 0 |
| a3) Remuneraciones Adicionales y Especiales | 0 | 0 | 0 | 0 | 0 | 0 |
| a4) Seguridad Social | 0 | 0 | 0 | 0 | 0 | 0 |
| a5) Otras Prestaciones Sociales y Económicas | 0 | 0 | 0 | 0 | 0 | 0 |
| a6) Previsiones | 0 | 0 | 0 | 0 | 0 | 0 |
| a7) Pago de Estímulos a Servidores Públicos | 0 | 0 | 0 | 0 | 0 | 0 |
| B. Materiales y Suministros (B=b1+b2+b3+b4+b5+b6+b7+b8+b9) | 88,900 | -88,900 | 0 | 0 | 0 | 0 |
| b1) Materiales de Administración, Emisión de Documentos y Artículos Oficiales | 81,900 | -81,900 | 0 | 0 | 0 | 0 |
| b2) Alimentos y Utensilios | 0 | 0 | 0 | 0 | 0 | 0 |
| b3) Materias Primas y Materiales de Producción y Comercialización | 0 | 0 | 0 | 0 | 0 | 0 |
| b4) Materiales y Artículos de Construcción y de Reparación | 0 | 0 | 0 | 0 | 0 | 0 |
| b5) Productos Químicos, Farmacéuticos y de Laboratorio | 0 | 0 | 0 | 0 | 0 | 0 |
| b6) Combustibles, Lubricantes y Aditivos | 0 | 0 | 0 | 0 | 0 | 0 |
| b7) Vestuario, Blancos, Prendas de Protección y Artículos Deportivos | 7,000 | -7,000 | 0 | 0 | 0 | 0 |
| b8) Materiales y Suministros para Seguridad | 0 | 0 | 0 | 0 | 0 | 0 |
| b9) Herramientas, Refacciones y Accesorios Manos | 0 | 0 | 0 | 0 | 0 | 0 |
| C. Servicios Generales (C=c1+c2+c3+c4+c5+c6+c7+c8+c9) | 15,220 | -15,220 | 0 | 0 | 0 | 0 |
| c1) Servicios Básicos | 0 | 0 | 0 | 0 | 0 | 0 |
| c2) Servicios de Arrendamiento | 0 | 0 | 0 | 0 | 0 | 0 |
| c3) Servicios Profesionales, Científicos, Técnicos y Otros Servicios | 14,900 | -14,900 | 0 | 0 | 0 | 0 |
| c4) Servicios Financieros, Bancarios y Comerciales | 0 | 0 | 0 | 0 | 0 | 0 |
| c5) Servicios de Instalación, Reparación, Mantenimiento y Conservación | 0 | 0 | 0 | 0 | 0 | 0 |
| c6) Servicios de Comunicación Social y Publicidad | 0 | 0 | 0 | 0 | 0 | 0 |
| c7) Servicios de Traslado y Viáticos | 0 | 0 | 0 | 0 | 0 | 0 |

ADICIONAL LDF





INSTITUTO DE LA JUVENTUD DE TABASCO

| Cuenta Pública 2019 | | | | | | |
|---|----------|------------------------------|------------|-----------|--------------|--------|
| Estado Analítico del Ejercicio del Presupuesto de Egresos Detallado - LDF | | | | | | |
| Clasificación por Objeto del Gasto (Capítulo y Concepto) | | | | | | |
| Del 1 de enero al 31 de diciembre de 2019 | | | | | | |
| (PESOS) | | | | | | |
| Concepto | Egresos | | | | Subejercicio | |
| | Aprobado | Ampliaciones / (Reducciones) | Modificado | Devengado | | Pagado |
| c8) Servicios Oficiales | 0 | 0 | 0 | 0 | 0 | 0 |
| c9) Otros Servicios Generales | 320 | -320 | 0 | 0 | 0 | 0 |
| D. Transferencias, Asignaciones, Subsidios y Otras Ayudas | 215,880 | -215,880 | 0 | 0 | 0 | 0 |
| (D=d1+d2+d3+d4+d5+d6+d7+d8+d9) | 0 | 0 | 0 | 0 | 0 | 0 |
| d1) Transferencias Internas y Asignaciones al Sector Público | 0 | 0 | 0 | 0 | 0 | 0 |
| d2) Transferencias al Resto del Sector Público | 0 | 0 | 0 | 0 | 0 | 0 |
| d3) Subsidios y Subvenciones | 215,880 | -215,880 | 0 | 0 | 0 | 0 |
| d4) Ayudas Sociales | 0 | 0 | 0 | 0 | 0 | 0 |
| d5) Pensiones y Jubilaciones | 0 | 0 | 0 | 0 | 0 | 0 |
| d6) Transferencias a Fideicomisos, Mandatos y Otros Análogos | 0 | 0 | 0 | 0 | 0 | 0 |
| d7) Transferencias a la Seguridad Social | 0 | 0 | 0 | 0 | 0 | 0 |
| d8) Donativos | 0 | 0 | 0 | 0 | 0 | 0 |
| d9) Transferencias al Exterior | 0 | 0 | 0 | 0 | 0 | 0 |
| E. Bienes Muebles, Inmuebles e Intangibles (E=e1+e2+e3+e4+e5+e6+e7+e8+e9) | 0 | 0 | 0 | 0 | 0 | 0 |
| e1) Mobiliario y Equipo de Administración | 0 | 0 | 0 | 0 | 0 | 0 |
| e2) Mobiliario y Equipo Educativo y Recreativo | 0 | 0 | 0 | 0 | 0 | 0 |
| e3) Equipo e Instrumental Médico y de Laboratorio | 0 | 0 | 0 | 0 | 0 | 0 |
| e4) Vehículos y Equipo de Transporte | 0 | 0 | 0 | 0 | 0 | 0 |
| e5) Equipo de Defensa y Seguridad | 0 | 0 | 0 | 0 | 0 | 0 |
| e6) Maquinaria, Otros Equipos y Herramientas | 0 | 0 | 0 | 0 | 0 | 0 |
| e7) Activos Biológicos | 0 | 0 | 0 | 0 | 0 | 0 |
| e8) Bienes Inmuebles | 0 | 0 | 0 | 0 | 0 | 0 |
| e9) Activos Intangibles | 0 | 0 | 0 | 0 | 0 | 0 |
| F. Inversión Pública (F=f1+f2+f3) | 0 | 0 | 0 | 0 | 0 | 0 |
| f1) Obra Pública en Bienes de Dominio Público | 0 | 0 | 0 | 0 | 0 | 0 |
| f2) Obra Pública en Bienes Propios | 0 | 0 | 0 | 0 | 0 | 0 |
| f3) Proyectos Productivos y Acciones de Fomento | 0 | 0 | 0 | 0 | 0 | 0 |
| G. Inversiones Financieras y Otras Provisiones (G=g1+g2+g3+g4+g5+g6+g7) | 0 | 0 | 0 | 0 | 0 | 0 |
| g1) Inversiones para el Fomento de Actividades Productivas | 0 | 0 | 0 | 0 | 0 | 0 |
| g2) Acciones y Participaciones de Capital | 0 | 0 | 0 | 0 | 0 | 0 |
| g3) Compra de Títulos y Valores | 0 | 0 | 0 | 0 | 0 | 0 |
| g4) Concesión de Préstamos | 0 | 0 | 0 | 0 | 0 | 0 |
| g5) Inversiones en Fideicomisos, Mandatos y Otros Análogos | 0 | 0 | 0 | 0 | 0 | 0 |
| Fideicomiso de Desastres Naturales (Informativo) | 0 | 0 | 0 | 0 | 0 | 0 |



Cuenta Pública 2019
 Estado Analítico del Ejercicio del Presupuesto de Egresos Detallado - LDF
 Clasificación por Objeto del Gasto (Capítulo y Concepto)
 Del 1 de enero al 31 de diciembre de 2019
 (PESOS)

| Concepto | Egresos | | | | | Subejercicio |
|---|------------|---------------------------------|------------|-----------|-----------|--------------|
| | Aprobado | Ampliaciones / (Reducciones) | Modificado | Devengado | Pagado | |
| g6) Otras Inversiones Financieras | 0 | 0 | 0 | 0 | 0 | 0 |
| g7) Provisiones para Contingencias y Otras Erogaciones Especiales | 0 | 0 | 0 | 0 | 0 | 0 |
| H. Participaciones y Aportaciones (H=h1+h2+h3) | 0 | 0 | 0 | 0 | 0 | 0 |
| h1) Participaciones | 0 | 0 | 0 | 0 | 0 | 0 |
| h2) Aportaciones | 0 | 0 | 0 | 0 | 0 | 0 |
| h3) Convenios | 0 | 0 | 0 | 0 | 0 | 0 |
| I. Deuda Pública (I=i1+i2+i3+i4+i5+i6+i7) | 0 | 0 | 0 | 0 | 0 | 0 |
| i1) Amortización de la Deuda Pública | 0 | 0 | 0 | 0 | 0 | 0 |
| i2) Intereses de la Deuda Pública | 0 | 0 | 0 | 0 | 0 | 0 |
| i3) Comisiones de la Deuda Pública | 0 | 0 | 0 | 0 | 0 | 0 |
| i4) Gastos de la Deuda Pública | 0 | 0 | 0 | 0 | 0 | 0 |
| i5) Costos por Coberturas | 0 | 0 | 0 | 0 | 0 | 0 |
| i6) Apoyos Financieros | 0 | 0 | 0 | 0 | 0 | 0 |
| i7) Aduenos de Ejercicios Fiscales Anteriores (ADEFAS) | 15,728,939 | -14,374,909 | 1,354,030 | 1,354,030 | 1,354,030 | 0 |
| III. Total de Egresos (III=I+II) | | | | | | |

INSTITUTO DE LA JUVENTUD DE TABASCO

CUENTA PÚBLICA

2019



TABASCO

| Cuenta Pública 2019 Estado Analítico del Ejercicio del Presupuesto de Egresos Detallado - LDF Clasificación Administrativa Del 1 de enero al 31 de diciembre de 2019 (PESOS) | | | | | | |
|--|-------------------|---------------------------------|------------------|------------------|------------------|--------------|
| Concepto | Egresos | | | | | Subejercicio |
| | Aprobado | Ampliaciones / (Reducciones) | Modificado | Devengado | Pagado | |
| I. Gasto No Etiquetado | 15,400,939 | -14,054,911 | 1,354,028 | 1,354,028 | 1,354,028 | 0 |
| Dirección de Administración | 14,021,844 | -12,667,916 | 1,354,028 | 1,354,028 | 1,354,028 | 0 |
| Dirección de Atención a la Juventud | 500,000 | -500,000 | 0 | 0 | 0 | 0 |
| Dirección de Bienestar y Calidad de Vida para la Juventud | 887,095 | -887,095 | 0 | 0 | 0 | 0 |
| II. Gasto Etiquetado | 320,000 | -320,000 | 0 | 0 | 0 | 0 |
| Dirección de Bienestar y Calidad de Vida para la Juventud | 320,000 | -320,000 | 0 | 0 | 0 | 0 |
| III. Total de Egresos (III=I+II) | 15,720,939 | -14,374,911 | 1,354,028 | 1,354,028 | 1,354,028 | 0 |

ADICIONAL LDF

INSTITUTO DE LA JUVENTUD DE TABASCO

| Cuenta Pública 2019 | | | | | | |
|---|-------------------|------------------------------|------------------|------------------|------------------|--------------|
| Estado Analítico del Ejercicio del Presupuesto de Egresos Detallado - LDF | | | | | | |
| Clasificación Funcional (Finalidad y Función) | | | | | | |
| Del 1 de enero al 31 de diciembre de 2019 | | | | | | |
| (PESOS) | | | | | | |
| Concepto | Egresos | | | | | Subejercicio |
| | Aprobado | Ampliaciones / (Reducciones) | Modificado | Devengado | Pagado | |
| I. Gasto No Etiquetado (I=A+B+C+D) | 15,408,939 | -14,054,909 | 1,354,030 | 1,354,030 | 1,354,030 | 0 |
| A. Gobierno (A=a1+a2+a3+a4+a5+a6+a7+a8) | 0 | 0 | 0 | 0 | 0 | 0 |
| a1) Legislación | 0 | 0 | 0 | 0 | 0 | 0 |
| a2) Justicia | 0 | 0 | 0 | 0 | 0 | 0 |
| a3) Coordinación de la Política de Gobierno | 0 | 0 | 0 | 0 | 0 | 0 |
| a4) Relaciones Exteriores | 0 | 0 | 0 | 0 | 0 | 0 |
| a5) Asuntos Financieros y Hacendarios | 0 | 0 | 0 | 0 | 0 | 0 |
| a6) Seguridad Nacional | 0 | 0 | 0 | 0 | 0 | 0 |
| a7) Asuntos de Orden Público y de Seguridad Interior | 0 | 0 | 0 | 0 | 0 | 0 |
| a8) Otros Servicios Generales | 0 | 0 | 0 | 0 | 0 | 0 |
| B. Desarrollo Social (B=b1+b2+b3+b4+b5+b6+b7) | 15,408,939 | -14,054,909 | 1,354,030 | 1,354,030 | 1,354,030 | 0 |
| b1) Protección Ambiental | 0 | 0 | 0 | 0 | 0 | 0 |
| b2) Vivienda y Servicios a la Comunidad | 0 | 0 | 0 | 0 | 0 | 0 |
| b3) Salud | 0 | 0 | 0 | 0 | 0 | 0 |
| b4) Recreación, Cultura y Otras Manifestaciones Sociales | 15,408,939 | -14,054,909 | 1,354,030 | 1,354,030 | 1,354,030 | 0 |
| b5) Educación | 0 | 0 | 0 | 0 | 0 | 0 |
| b6) Protección Social | 0 | 0 | 0 | 0 | 0 | 0 |
| b7) Otros Asuntos Sociales | 0 | 0 | 0 | 0 | 0 | 0 |
| C. Desarrollo Económico (C=c1+c2+c3+c4+c5+c6+c7+c8+c9) | 0 | 0 | 0 | 0 | 0 | 0 |
| c1) Asuntos Económicos, Comerciales y Laborales en General | 0 | 0 | 0 | 0 | 0 | 0 |
| c2) Agropecuaria, Silvicultura, Pesca y Caza | 0 | 0 | 0 | 0 | 0 | 0 |
| c3) Combustibles y Energía | 0 | 0 | 0 | 0 | 0 | 0 |
| c4) Minería, Manufacturas y Construcción | 0 | 0 | 0 | 0 | 0 | 0 |
| c5) Transporte | 0 | 0 | 0 | 0 | 0 | 0 |
| c6) Comunicaciones | 0 | 0 | 0 | 0 | 0 | 0 |
| c7) Turismo | 0 | 0 | 0 | 0 | 0 | 0 |
| c8) Ciencia, Tecnología e Innovación | 0 | 0 | 0 | 0 | 0 | 0 |
| c9) Otras Industrias y Otros Asuntos Económicos | 0 | 0 | 0 | 0 | 0 | 0 |
| D. Otras No Clasificadas en Funciones Anteriores (D=d1+d2+d3+d4) | 0 | 0 | 0 | 0 | 0 | 0 |
| d1) Transacciones de la Deuda Pública / Costo Financiero de la Deuda | 0 | 0 | 0 | 0 | 0 | 0 |
| d2) Transferencias, Participaciones y Aportaciones entre Diferentes Niveles y Órdenes de Gobierno | 0 | 0 | 0 | 0 | 0 | 0 |
| d3) Saneamiento del Sistema Financiero | 0 | 0 | 0 | 0 | 0 | 0 |
| d4) Adeudos de Ejercicios Fiscales Anteriores | 0 | 0 | 0 | 0 | 0 | 0 |

ADICIONAL LDF

INSTITUTO DE LA JUVENTUD DE TABASCO

| Cuenta Pública 2019 | | | | | | |
|---|----------------|---------------------------------|------------|-----------|----------|--------------|
| Estado Analítico del Ejercicio del Presupuesto de Egresos Detallado - LDF | | | | | | |
| Clasificación Funcional (Finalidad y Función) | | | | | | |
| Del 1 de enero al 31 de diciembre de 2019 | | | | | | |
| (PESOS) | | | | | | |
| Concepto | Egresos | | | | | Subejercicio |
| | Aprobado | Ampliaciones / (Reducciones) | Modificado | Devengado | Pagado | |
| II. Gasto Etiquetado (II=A+B+C+D) | 320,000 | -320,000 | 0 | 0 | 0 | 0 |
| A. Gobierno (A=a1+a2+a3+a4+a5+a6+a7+a8) | 0 | 0 | 0 | 0 | 0 | 0 |
| a1) Legislación | 0 | 0 | 0 | 0 | 0 | 0 |
| a2) Justicia | 0 | 0 | 0 | 0 | 0 | 0 |
| a3) Coordinación de la Política de Gobierno | 0 | 0 | 0 | 0 | 0 | 0 |
| a4) Relaciones Exteriores | 0 | 0 | 0 | 0 | 0 | 0 |
| a5) Asuntos Financieros y Hacendarios | 0 | 0 | 0 | 0 | 0 | 0 |
| a6) Seguridad Nacional | 0 | 0 | 0 | 0 | 0 | 0 |
| a7) Asuntos de Orden Público y de Seguridad Interior | 0 | 0 | 0 | 0 | 0 | 0 |
| a8) Otros Servicios Generales | 0 | 0 | 0 | 0 | 0 | 0 |
| B. Desarrollo Social (B=b1+b2+b3+b4+b5+b6+b7) | 320,000 | -320,000 | 0 | 0 | 0 | 0 |
| b1) Protección Ambiental | 0 | 0 | 0 | 0 | 0 | 0 |
| b2) Vivienda y Servicios a la Comunidad | 0 | 0 | 0 | 0 | 0 | 0 |
| b3) Salud | 0 | 0 | 0 | 0 | 0 | 0 |
| b4) Recreación, Cultura y Otras Manifestaciones Sociales | 320,000 | -320,000 | 0 | 0 | 0 | 0 |
| b5) Educación | 0 | 0 | 0 | 0 | 0 | 0 |
| b6) Protección Social | 0 | 0 | 0 | 0 | 0 | 0 |
| b7) Otros Asuntos Sociales | 0 | 0 | 0 | 0 | 0 | 0 |
| C. Desarrollo Económico (C=c1+c2+c3+c4+c5+c6+c7+c8+c9) | 0 | 0 | 0 | 0 | 0 | 0 |
| c1) Asuntos Económicos, Comerciales y Laborales en General | 0 | 0 | 0 | 0 | 0 | 0 |
| c2) Agropecuaria, Silvicultura, Pesca y Caza | 0 | 0 | 0 | 0 | 0 | 0 |
| c3) Combustibles y Energía | 0 | 0 | 0 | 0 | 0 | 0 |
| c4) Minería, Manufacturas y Construcción | 0 | 0 | 0 | 0 | 0 | 0 |
| c5) Transporte | 0 | 0 | 0 | 0 | 0 | 0 |
| c6) Comunicaciones | 0 | 0 | 0 | 0 | 0 | 0 |
| c7) Turismo | 0 | 0 | 0 | 0 | 0 | 0 |
| c8) Ciencia, Tecnología e Innovación | 0 | 0 | 0 | 0 | 0 | 0 |
| c9) Otras Industrias y Otros Asuntos Económicos | 0 | 0 | 0 | 0 | 0 | 0 |
| D. Otras No Clasificadas en Funciones Anteriores (D=d1+d2+d3+d4) | 0 | 0 | 0 | 0 | 0 | 0 |
| d1) Transacciones de la Deuda Pública / Costo Financiero de la Deuda | 0 | 0 | 0 | 0 | 0 | 0 |
| d2) Transferencias, Participaciones y Aportaciones entre Diferentes Niveles y Ordenes de Gobierno | 0 | 0 | 0 | 0 | 0 | 0 |
| d3) saneamiento del Sistema Financiero | 0 | 0 | 0 | 0 | 0 | 0 |
| d4) Adeudos de Ejercicios Fiscales Anteriores | 0 | 0 | 0 | 0 | 0 | 0 |

ADICIONAL LDF

| Cuenta Pública 2019 Estado Analítico del Ejercicio del Presupuesto de Egresos Detallado - LDF Clasificación Funcional (Finalidad y Función) Del 1 de enero al 31 de diciembre de 2019 (PESOS) | | | | | | |
|---|-------------------|---------------------------------|------------------|------------------|------------------|--------------|
| Concepto | Egresos | | | | | Subejercicio |
| | Aprobado | Ampliaciones / (Reducciones) | Modificado | Devengado | Pagado | |
| III. Total de Egresos (III-I+II) | 15,728,939 | -14,374,909 | 1,354,030 | 1,354,030 | 1,354,030 | 0 |



INSTITUTO DE LA JUVENTUD DE TABASCO

| Cuenta Pública 2019 Estado Analítico del Ejercicio del Presupuesto de Egresos Detallado - LDF Clasificación de Servicios Personales por Categoría Del 1 de enero al 31 de diciembre de 2019 (PESOS) | | | | | | |
|---|-------------------|--------------------------------|------------------|------------------|----------------|--------------|
| Concepto | Egresos | | | | | Subejercicio |
| | Aprobado | Ampliaciones/ (Reducciones) | Modificado | Devengado | Pagado | |
| I. Gasto No Etiquetado (I=A+B+C+D+E+F) | 11,717,126 | -10,427,422 | 1,289,704 | 1,289,704 | 189,704 | 0 |
| A. Personal Administrativo y de Servicio Público | 11,717,126 | -10,427,422 | 1,289,704 | 1,289,704 | 189,704 | 0 |
| B. Magisterio | 0 | 0 | 0 | 0 | 0 | 0 |
| C. Servicios de Salud (C=c1+c2) | 0 | 0 | 0 | 0 | 0 | 0 |
| c1) Personal Administrativo | 0 | 0 | 0 | 0 | 0 | 0 |
| c2) Personal Médico, Paramédico y afín | 0 | 0 | 0 | 0 | 0 | 0 |
| D. Seguridad Pública | 0 | 0 | 0 | 0 | 0 | 0 |
| E. Gastos Asociados a la implementación de nuevas leyes federales o reformas a las mismas (E= e1+e2) | 0 | 0 | 0 | 0 | 0 | 0 |
| F. Sentencias laborales definitivas | 0 | 0 | 0 | 0 | 0 | 0 |
| II. Gasto Etiquetado (II=A+B+C+D+E+F) | 0 | 0 | 0 | 0 | 0 | 0 |
| A. Personal Administrativo y de Servicio Público | 0 | 0 | 0 | 0 | 0 | 0 |
| B. Magisterio | 0 | 0 | 0 | 0 | 0 | 0 |
| C. Servicios de Salud (C=c1+c2) | 0 | 0 | 0 | 0 | 0 | 0 |
| c1) Personal Administrativo | 0 | 0 | 0 | 0 | 0 | 0 |
| c2) Personal Médico, Paramédico y afín | 0 | 0 | 0 | 0 | 0 | 0 |
| D. Seguridad Pública | 0 | 0 | 0 | 0 | 0 | 0 |
| E. Gastos Asociados a la implementación de nuevas leyes federales o reformas a las mismas (E= e1+e2) | 0 | 0 | 0 | 0 | 0 | 0 |
| F. Sentencias laborales definitivas | 0 | 0 | 0 | 0 | 0 | 0 |
| III. Total del Gasto en Servicios Personales (III=I+II) | 11,717,126 | -10,427,422 | 1,289,704 | 1,289,704 | 189,704 | 0 |

Cuenta Pública 2019
Guía de Cumplimiento de la Ley de Disciplina Financiera de las Entidades Federativas y los Municipios
Del 1 de enero al 31 de diciembre de 2019
(PESOS)

| Indicadores de Observancia | Implementación | | Resultado | | Fundamento (h) | Comentarios (i) |
|--|--|------------------------------------|-------------------|-------------------------------|---------------------------|-----------------|
| | SI | NO | Monto o Valor (f) | Unidad (pesos/porcentaje) (g) | | |
| | Mecanismo de Verificación (d) | Fecha Estimada de cumplimiento (e) | | | | |
| INDICADORES PRESUPUESTARIOS | | | | | | |
| A. INDICADORES CUANTITATIVOS | | | | | | |
| 1 Balance Presupuestario Sostenible (j) | | | | | | |
| a. Propuesto | Iniciativa de Ley de Ingresos y Proyecto de Presupuesto de Egresos | | 0 | pesos | Art. 6 y 19 de la LDF | |
| b. Aprobado | Ley de Ingresos y Presupuesto de Egresos | | 0 | pesos | Art. 6 y 19 de la LDF | |
| c. Ejercido | Cuenta Pública / Formato 4 LDF | | 0 | pesos | Art. 6 y 19 de la LDF | |
| 2 Balance Presupuestario de Recursos Disponibles Sostenible (k) | | | | | | |
| a. Propuesto | Iniciativa de Ley de Ingresos y Proyecto de Presupuesto de Egresos | | 0 | pesos | Art. 6 y 19 de la LDF | |
| b. Aprobado | Ley de Ingresos y Presupuesto de Egresos | | 0 | pesos | Art. 6 y 19 de la LDF | |
| c. Ejercido | Cuenta Pública / Formato 4 LDF | | 0 | pesos | Art. 6 y 19 de la LDF | |
| 3 Financiamiento Neto dentro del Techo de Financiamiento Neto (l) | | | | | | |
| a. Propuesto | Iniciativa de Ley de Ingresos y Proyecto de Presupuesto de Egresos | | 0 | pesos | Art. 6, 19 Y 46 de la LDF | |
| b. Aprobado | Ley de Ingresos y Presupuesto de Egresos | | 0 | pesos | Art. 6, 19 Y 46 de la LDF | |
| c. Ejercido | Cuenta Pública / Formato 4 LDF | | 0 | pesos | Art. 6, 19 Y 46 de la LDF | |
| 4 Recursos destinados a la atención de desastres naturales | | | | | | |
| a. Asignación al fideicomiso para desastres naturales (m) | | | | | | |

Cuenta Pública 2019
Guía de Cumplimiento de la Ley de Disciplina Financiera de las Entidades Federativas y los Municipios
Del 1 de enero al 31 de diciembre de 2019
(PESOS)

| Indicadores de Observancia | Implementación | | Resultado | | Fundamento (h) | Comentarios (i) |
|--|--|------------------------------------|-------------------|-------------------------------|---------------------------------|-----------------|
| | SI | NO | Monto o Valor (f) | Unidad (pesos/porcentaje) (g) | | |
| | Mecanismo de Verificación (d) | Fecha Estimada de cumplimiento (e) | | | | |
| a.1 Aprobado | Reporte Trim. Formato 6 a) | | 0 | pesos | Art. 9 de la LDF | |
| a.2 Pagado | Cuenta Pública / Formato 6 a) | | 0 | pesos | Art. 9 de la LDF | |
| b. Aportación promedio realizada por la Entidad Federativa durante los 5 ejercicios previos, para infraestructura dañada por desastres naturales (n) | Autorizaciones de recursos aprobados por el FONDEN | | 0 | pesos | Art. 9 de la LDF | |
| c. Saldo del fideicomiso para desastres naturales (o) | Cuenta Pública / Auxiliar de Cuentas | | 0 | pesos | Art. 9 de la LDF | |
| d. Costo promedio de los últimos 5 ejercicios de la reconstrucción de infraestructura dañada por desastres naturales (p) | Autorizaciones de recursos aprobados por el FONDEN | | 0 | pesos | Art. 9 de la LDF | |
| 5 Techo para servicios personales (q) | | | | | | |
| a. Asignación en el Presupuesto de Egresos | Reporte Trim. Formato 6 d) | | 11,717,126 | pesos | Art. 10 y 21 de la LDF | |
| b. Ejercido | Reporte Trim. Formato 6 d) | | 1,354,030 | pesos | Art. 13 fracc. V y 21 de la LDF | |
| 6 Provisiones de gasto para compromisos de pago derivados de APPs (r) | | | | | | |
| a. Asignación en el Presupuesto de Egresos | Presupuesto de Egresos | | 0 | pesos | Art. 11 y 21 de la LDF | |
| 7 Techo de ADEFAS para el ejercicio fiscal (s) | | | | | | |
| a. Propuesto | Proyecto de Presupuesto de Egresos | | 0 | pesos | Art. 12 y 20 de la LDF | |
| b. Aprobado | Reporte Trim. Formato 6 a) | | 0 | pesos | Art. 12 y 20 de la LDF | |
| c. Ejercido | Cuenta Pública / Formato 6 a) | | 0 | pesos | Art. 12 y 20 de la LDF | |
| B. INDICADORES CUALITATIVOS | | | | | | |
| 1 Iniciativa de Ley de Ingresos y Proyecto de Presupuesto de Egresos | | | | | | |
| a. Objetivos anuales, estrategias y metas para el ejercicio fiscal (t) | Iniciativa de Ley de Ingresos y Proyecto de Presupuesto de Egresos | | 0 | | Art. 5 y 18 de la LDF | |

INSTITUTO DE LA JUVENTUD DE TABASCO

Cuenta Pública 2019
Guía de Cumplimiento de la Ley de Disciplina Financiera de las Entidades Federativas y los Municipios
Del 1 de enero al 31 de diciembre de 2019
(PESOS)

| Indicadores de Observancia | Implementación | | Resultado | | Fundamento (h) | Comentarios (i) |
|--|---|------------------------------------|-------------------|-------------------------------|------------------------|-----------------|
| | SI | NO | Monto o Valor (f) | Unidad (pesos/porcentaje) (g) | | |
| | Mecanismo de Verificación (d) | Fecha Estimada de cumplimiento (e) | | | | |
| b. Proyecciones de ejercicios posteriores (u) | Iniciativa de Ley de Ingresos y Proyecto de Presupuesto de Egresos / Formatos 7 a) y b) | | 0 | | Art. 5 y 18 de la LDF | |
| c. Descripción de riesgos relevantes y propuestas de acción para enfrentarlos (v) | Iniciativa de Ley de Ingresos y Proyecto de Presupuesto de Egresos | | 0 | | Art. 5 y 18 de la LDF | |
| d. Resultados de ejercicios fiscales anteriores y el ejercicio fiscal en cuestión (w) | Iniciativa de Ley de Ingresos y Proyecto de Presupuesto de Egresos / Formatos 7 c) y d) | | 0 | | Art. 5 y 18 de la LDF | |
| e. Estudio actuarial de las pensiones de sus trabajadores (x) | Proyecto de Presupuesto de Egresos / Formato 8 | | 0 | | Art. 5 y 18 de la LDF | |
| 2 Balance Presupuestario de Recursos Disponibles, en caso de ser negativo | | | | | | |
| a. Razones excepcionales que justifican el Balance Presupuestario de Recursos Disponibles negativo (y) | Iniciativa de Ley de Ingresos o Proyecto de Presupuesto de Egresos | | 0 | | Art. 6 y 19 de la LDF | |
| b. Fuente de recursos para cubrir el Balance Presupuestario de Recursos Disponibles negativo (z) | Iniciativa de Ley de Ingresos o Proyecto de Presupuesto de Egresos | | 0 | | Art. 6 y 19 de la LDF | |
| c. Número de ejercicios fiscales y acciones necesarias para cubrir el Balance Presupuestario de Recursos Disponibles negativo (aa) | Iniciativa de Ley de Ingresos o Proyecto de Presupuesto de Egresos | | 0 | | Art. 6 y 19 de la LDF | |
| d. Informes Trimestrales sobre el avance de las acciones para recuperar el Balance Presupuestario de Recursos Disponibles (bb) | Reporte Trim. y Cuenta Pública | | 0 | | Art. 6 y 19 de la LDF | |
| 3 Servicios Personales | | | | | | |
| a. Remuneraciones de los servidores públicos (cc) | Proyecto de | | 0 | | Art. 10 y 21 de la LDF | |

ADICIONAL LDF ANEXO 3 GUIA DE CUMPLIMIENTO


Cuenta Pública 2019
Guía de Cumplimiento de la Ley de Disciplina Financiera de las Entidades Federativas y los Municipios
Del 1 de enero al 31 de diciembre de 2019
(PESOS)

| Indicadores de Observancia | Implementación | | Resultado | | Fundamento (h) | Comentarios (i) |
|---|---|------------------------------------|-------------------|-------------------------------|-----------------------------------|-----------------|
| | SI | NO | Monto o Valor (f) | Unidad (pesos/porcentaje) (g) | | |
| | Mecanismo de Verificación (d) | Fecha Estimada de cumplimiento (e) | | | | |
| b. Previsiones salariales y económicas para cubrir incrementos salariales, creación de plazas y otros (dc) | Presupuesto | | 0 | | Art. 10 y 21 de la LDF | |
| INDICADORES DEL EJERCICIO PRESUPUESTARIO | Proyecto de Presupuesto | | | | | |
| A. INDICADORES CUANTITATIVOS | | | | | | |
| 1 Ingresos Excedentes derivados de Ingresos de Libre Disposición | | | | | | |
| a. Monto de Ingresos Excedentes derivados de ILD (ee) | Cuenta Pública / Formato 5 | | 0 | pesos | Art. 14 y 21 de la LDF | |
| b. Monto de Ingresos Excedentes derivados de ILD destinados al fin del A.14, fracción I de la LDF (ff) | Cuenta Pública | | 0 | pesos | Art. 14 y 21 de la LDF | |
| c. Monto de Ingresos Excedentes derivados de ILD destinados al fin del A.14, fracción II, a) de la LDF (gg) | Cuenta Pública | | 0 | pesos | Art. 14 y 21 de la LDF | |
| d. Monto de Ingresos Excedentes derivados de ILD destinados al fin del A.14, fracción II, b) de la LDF (hh) | Cuenta Pública | | 0 | pesos | Art. 14 y 21 de la LDF | |
| e. Monto de Ingresos Excedentes derivados de ILD destinados al fin del artículo noveno transitorio de la LDF (ii) | | | 0 | pesos | Art. Noveno Transitorio de la LDF | |
| B. INDICADORES CUALITATIVOS | | | | | | |
| 1 Análisis Costo-Beneficio para programas o proyectos de inversión mayores a 10 millones de UDIS (jj) | Página de internet de la Secretaría de Finanzas o Tesorería Municipal | | 0 | | Art. 13 frac. III y 21 de la LDF | |
| 2 Análisis de conveniencia y análisis de transferencia de riesgos de los proyectos APPs (kk) | Página de internet de la Secretaría de Finanzas o Tesorería Municipal | | 0 | | Art. 13 frac. III y 21 de la LDF | |
| 3 Identificación de población objetivo, destino y temporalidad de subsidios (ll) | Página de internet de la Secretaría de Finanzas o Tesorería Municipal | | 0 | | Art. 13 frac. VII y 21 de la LDF | |
| INDICADORES DE DEUDA PÚBLICA | | | | | | |
| A. INDICADORES CUANTITATIVOS | | | | | | |
| 1 Obligaciones a Corto Plazo | | | | | | |
| a. Límite de Obligaciones a Corto Plazo (mm) | | | 0 | pesos | Art. 30 frac. I de la LDF | |
| b. Obligaciones a Corto Plazo (nn) | | | 0 | pesos | Art. 30 frac. I de la LDF | |

INSTITUTO DE LA JUVENTUD DE TABASCO

Cuenta Pública 2019
 Relación de Bienes Muebles que Componen el Patrimonio
 Del 1 de enero al 31 de diciembre de 2019


| Código | Descripción del Bien Mueble | Valor en Libros |
|--------------|---|------------------|
| 511 | Muebles de Oficina y Estantería | 646,626 |
| 512 | Muebles, Excepto de Oficina y Estantería | 10,710 |
| 515 | Equipo de Cómputo y de Tecnologías de la Información | 889,275 |
| 519 | Otros Mobiliarios y Equipos de Administración | 69,060 |
| 521 | Equipos y Aparatos Audiovisuales | 111,598 |
| 522 | Aparatos Deportivos | 1,622,733 |
| 523 | Cámaras Fotográficas y de Video | 248,252 |
| 529 | Otro Mobiliario y Equipo Educativo y Recreativo | 376,724 |
| 541 | Automóviles y Camiones | 3,572,928 |
| 561 | Maquinaria y Equipo Agropecuario | 46,746 |
| 562 | Maquinaria y Equipo Industrial | 107,154 |
| 564 | Sistemas de Aire Acondicionado, Calentamiento y de Refrigeración Industrial y Comercial | 321,457 |
| 565 | Equipo de Comunicación y Telecomunicación | 2,940 |
| 566 | Equipos de Generación Eléctrica, Aparatos y Accesorios Eléctricos | 58,000 |
| 567 | Herramientas y Maquinas-Herramienta | 34,037 |
| 569 | Otros Equipos | 133,414 |
| TOTAL | | 8,251,654 |



INSTITUTO DE LA JUVENTUD DE TABASCO

Cuenta Pública 2019
Relación de Bienes Inmuebles que Componen el Patrimonio
Del 1 de enero al 31 de diciembre de 2019

| Código | Descripción del Bien Inmueble | Valor en Libro |
|--------|-----------------------------------|----------------|
| XXX | No se cuenta con Bienes Inmuebles | 0 |
| | TOTAL | 0 |




INSTITUTO DE LA JUVENTUD DE TABASCO

| Cuenta Pública 2019 Relación de Cuentas Bancarias Productivas Específicas Del 1 de enero al 31 de diciembre de 2019 | | |
|---|-----------------------------|------------------|
| Fondo, Programa o Convenio | Datos de la Cuenta Bancaria | |
| | Institución Bancaria | Número de Cuenta |
| El Instituto de la Juventud de Tabasco al 28 de Febrero de 2019 no tiene cuentas bancarias productivas | xxx | 0 |




Relación de esquemas bursátiles y de coberturas financieras

El Instituto de la Juventud de Tabasco al 28 de Febrero de 2019 no tiene relación de esquemas bursátiles y coberturas financieras.



Información Adicional que dispongan otras leyes

El Instituto de la Juventud de Tabasco al 28 de Febrero de 2019 no tiene información adicional que dispongan otras leyes.





TABASCO