



Gobierno del
Estado de Tabasco

INSTITUTO DE LA JUVENTUD Y EL DEPORTE DE TABASCO




INJUDET
INSTITUTO DE LA JUVENTUD Y EL DEPORTE DE TABASCO

ESTADO ANALÍTICO DEL EJERCICIO DEL PRESUPUESTO DE EGRESOS CLASIFICACIÓN POR OBJETO DEL GASTO (CAPÍTULO Y CONCEPTO)

DEL 1 DE ENERO AL 30 DE SEPTIEMBRE DE 2022

CONCEPTO	EGRESOS					SUB EJERCICIO
	APROBADO	AMPLIACIONES/ (REDUCCIONES)	MODIFICADO	DEVENGADO	PAGADO	
SERVICIOS PERSONALES	1	2	(3)=(1+2)	4	5	6=(3-4)
REMUNERACIONES AL PERSONAL DE CARÁCTER PERMANENTE	60,072,374.00	-11,583,915.83	48,488,458.17	39,092,824.73	38,035,854.38	9,395,633.44
REMUNERACIONES AL PERSONAL DE CARÁCTER TRANSITORIO	18,168,130.00	-1,523,539.43	16,644,590.57	13,433,063.92	13,433,063.92	3,211,526.65
REMUNERACIONES ADICIONALES Y ESPECIALES	3,091,024.00	-348,123.80	2,742,900.20	2,096,719.60	2,096,719.60	646,180.60
SEGURIDAD SOCIAL	23,575,160.00	-9,059,667.45	14,515,492.55	11,888,019.08	11,888,019.08	2,627,473.47
OTRAS PRESTACIONES SOCIALES Y ECONÓMICAS	5,258,186.00	-433,613.23	4,824,572.77	3,489,371.00	3,300,818.65	1,335,201.77
Previsiones	7,715,618.00	-45,987.76	7,669,630.24	6,380,265.93	5,511,847.93	1,289,364.31
PAGO DE ESTÍMULOS A SERVIDORES PÚBLICOS	0.00	0.00	0.00	0.00	0.00	0.00
MATERIALES Y SUMINISTROS	2,264,256.00	-172,984.16	2,091,271.84	1,805,385.20	1,805,385.20	285,886.64
MATERIALES DE ADMINISTRACION, EMISION DE DOCUMENTOS Y ARTICULOS OFICIALES	2,460,628.00	888,449.88	3,349,077.88	1,633,591.31	1,538,472.56	1,715,486.57
ALIMENTOS Y UTENSILIOS	381,000.00	39,762.05	420,762.05	169,044.72	157,706.00	251,717.33
MATERIAS PRIMAS Y MATERIALES DE PRODUCCIÓN Y COMERCIALIZACIÓN	24,000.00	5,194.80	29,194.80	21,425.10	19,965.76	7,769.70
MATERIALES Y ARTÍCULOS DE CONSTRUCCIÓN Y DE REPARACIÓN	0.00	2,112.00	2,112.00	2,099.60	2,099.60	12.40
PRODUCTOS QUÍMICOS, FARMACÉUTICOS Y DE LABORATORIO	24,000.00	85,029.92	109,029.92	36,475.90	2,717.00	72,554.02
COMBUSTIBLES, LUBRICANTES Y ADITIVOS	1,207,828.00	1,180,727.88	2,388,555.88	1,113,609.43	1,112,941.27	1,274,946.45
VESTUARIO, BLANCOS, PRENDAS DE PROTECCIÓN Y ARTÍCULOS DEPORTIVOS	360,000.00	0.00	360,000.00	269,978.40	239,980.80	90,021.60
MATERIALES Y SUMINISTROS PARA SEGURIDAD	442,800.00	-442,800.00	0.00	0.00	0.00	0.00
HERRAMIENTAS, REFACCIONES Y ACCESORIOS MENORES	0.00	0.00	0.00	0.00	0.00	0.00
SERVICIOS GENERALES	21,000.00	18,423.23	39,423.23	20,958.16	3,062.13	18,465.07
SERVICIOS BÁSICOS	8,726,887.00	-308,701.22	8,418,185.78	4,578,072.85	4,436,044.05	3,840,112.93
SERVICIOS DE ARRENDAMIENTO	2,891,000.00	55,522.22	2,946,522.22	2,049,843.51	2,039,538.51	896,678.71
SERVICIOS PROFESIONALES, CIENTÍFICOS Y TÉCNICOS Y OTROS SERVICIOS	1,486,887.00	-732,127.93	754,759.07	326,980.80	326,980.80	427,778.27
SERVICIOS FINANCIEROS, BANCARIOS Y COMERCIALES	763,440.00	-14,811.32	748,628.68	366,011.81	366,011.81	382,616.87
SERVICIOS DE INSTALACIÓN, REPARACIÓN, MANTENIMIENTO Y CONSERVACIÓN	90,250.00	-28,281.91	61,968.09	40,847.76	40,847.76	21,120.33
SERVICIOS DE COMUNICACIÓN SOCIAL Y PUBLICIDAD	131,900.00	179,568.12	311,468.12	308,623.80	176,900.00	2,844.32
SERVICIOS DE TRASLADO Y VIÁTICOS	0.00	0.00	0.00	0.00	0.00	0.00
SERVICIOS OFICIALES	265,410.00	380,070.02	645,480.02	526,712.47	526,712.47	118,767.55
OTROS SERVICIOS GENERALES	240,000.00	-143,462.42	96,537.58	32,098.70	32,098.70	64,438.88
TRANSFERENCIAS, ASIGNACIONES, SUBSIDIOS Y OTRAS AYUDAS	2,858,000.00	-5,178.00	2,852,822.00	926,954.00	926,954.00	1,925,868.00
TRANSFERENCIAS INTERNAS Y ASIGNACIONES AL SECTOR PÚBLICO	1,800,000.00	8,269,879.34	10,069,879.34	4,875,029.45	4,840,272.53	5,194,849.89
	0.00	0.00	0.00	0.00	0.00	0.00

R. J. V. C. C. C.



Gobierno del
Estado de Tabasco

INSTITUTO DE LA JUVENTUD Y EL DEPORTE DE TABASCO




ESTADO ANALÍTICO DEL EJERCICIO DEL PRESUPUESTO DE EGRESOS
CLASIFICACIÓN POR OBJETO DEL GASTO (CAPÍTULO Y CONCEPTO)

DEL 1 DE ENERO AL 30 DE SEPTIEMBRE DE 2022

CONCEPTO	EGRESOS						SUB EJERCICIO
	APROBADO	AMPLIACIONES/ (REDUCCIONES)	MODIFICADO (3=1+2)	DEVENGADO	PAGADO	6=(3-4)	
TRANSFERENCIAS AL RESTO DEL SECTOR PÚBLICO	1	2	(3=1+2)	4	5	6=(3-4)	0.00
SUBSIDIOS Y SUBVENCIONES	0.00	0.00	0.00	0.00	0.00	0.00	0.00
AYUDAS SOCIALES	0.00	3,740,522.00	3,740,522.00	0.00	0.00	0.00	3,740,522.00
PENSIONES Y JUBILACIONES	1,800,000.00	4,529,357.34	6,329,357.34	4,875,029.45	4,840,272.53	1,454,327.89	1,454,327.89
TRANSFERENCIAS A FIDEICOMISOS, MANDATOS Y OTROS ANÁLOGOS	0.00	0.00	0.00	0.00	0.00	0.00	0.00
transferencias a la seguridad social	0.00	0.00	0.00	0.00	0.00	0.00	0.00
donativos	0.00	0.00	0.00	0.00	0.00	0.00	0.00
TRANSFERENCIAS AL EXTERIOR	0.00	0.00	0.00	0.00	0.00	0.00	0.00
BIENES MUEBLES, INMUEBLES E INTANGIBLES	0.00	0.00	0.00	0.00	0.00	0.00	0.00
MOBILIARIO Y EQUIPO DE ADMINISTRACIÓN	0.00	106,500.00	106,500.00	0.00	0.00	0.00	106,500.00
MOBILIARIO Y EQUIPO EDUCACIONAL Y RECREATIVO	0.00	106,500.00	106,500.00	0.00	0.00	0.00	106,500.00
EQUIPO E INSTRUMENTAL MEDICO Y DE LABORATORIO	0.00	0.00	0.00	0.00	0.00	0.00	0.00
VEHICULOS Y EQUIPO DE TRANSPORTE	0.00	0.00	0.00	0.00	0.00	0.00	0.00
EQUIPO DE DEFENSA Y SEGURIDAD PUBLICA	0.00	0.00	0.00	0.00	0.00	0.00	0.00
MAQUINARIA, OTROS EQUIPOS Y HERRAMIENTAS	0.00	0.00	0.00	0.00	0.00	0.00	0.00
ACTIVOS BIOLÓGICOS	0.00	0.00	0.00	0.00	0.00	0.00	0.00
BIENES INMUEBLES	0.00	0.00	0.00	0.00	0.00	0.00	0.00
ACTIVOS INTANGIBLES	0.00	0.00	0.00	0.00	0.00	0.00	0.00
INVERSIÓN PÚBLICA	0.00	0.00	0.00	0.00	0.00	0.00	0.00
OBRA PÚBLICA EN BIENES DE DOMINIO PÚBLICO	0.00	0.00	0.00	0.00	0.00	0.00	0.00
OBRA PÚBLICA EN BIENES PROPIOS	0.00	0.00	0.00	0.00	0.00	0.00	0.00
PROYECTOS PRODUCTIVOS Y ACCIONES DE FOMENTO	0.00	0.00	0.00	0.00	0.00	0.00	0.00
INVERSIONES FINANCIERAS Y OTRAS PROVISIONES	0.00	0.00	0.00	0.00	0.00	0.00	0.00
INVERSIONES PARA EL FOMENTO DE ACTIVIDADES PRODUCTIVAS	0.00	0.00	0.00	0.00	0.00	0.00	0.00
ACCIONES Y PARTICIPACIONES DE CAPITAL	0.00	0.00	0.00	0.00	0.00	0.00	0.00
COMPRA DE TÍTULOS Y VALORES	0.00	0.00	0.00	0.00	0.00	0.00	0.00
CONCESIÓN DE PRÉSTAMOS	0.00	0.00	0.00	0.00	0.00	0.00	0.00
INVERSIONES EN FIDEICOMISOS, MANDATOS Y OTROS ANÁLOGOS	0.00	0.00	0.00	0.00	0.00	0.00	0.00
OTRAS INVERSIONES FINANCIERAS	0.00	0.00	0.00	0.00	0.00	0.00	0.00
PROVISIONES PARA CONTINGENCIAS Y OTRAS EROGACIONES ESPECIALES	0.00	0.00	0.00	0.00	0.00	0.00	0.00

[Handwritten signatures and initials]



Gobierno del
Estado de Tabasco

INSTITUTO DE LA JUVENTUD Y EL DEPORTE DE TABASCO





INUDET
INSTITUTO DE LA JUVENTUD Y EL DEPORTE DE TABASCO


ESTADO ANALÍTICO DEL EJERCICIO DEL PRESUPUESTO DE EGRESOS CLASIFICACIÓN POR OBJETO DEL GASTO (CAPÍTULO Y CONCEPTO) DEL 1 DE ENERO AL 30 DE SEPTIEMBRE DE 2022

CONCEPTO	EGRESOS						SUB EJERCICIO
	APROBADO	AMPLIACIONES/ (REDUCCIONES)	MODIFICADO	DEVENGADO	PAGADO		
	1	2	(3=1+2)	4	5	6=(3-4)	
PARTICIPACIONES Y APORTACIONES	2,500,000.00	-2,500,000.00	0.00	0.00	0.00	0.00	0.00
PARTICIPACIONES	2,500,000.00	-2,500,000.00	0.00	0.00	0.00	0.00	0.00
APORTACIONES	0.00	0.00	0.00	0.00	0.00	0.00	0.00
CONVENIOS	0.00	0.00	0.00	0.00	0.00	0.00	0.00
DEUDA PÚBLICA	0.00	0.00	0.00	0.00	0.00	0.00	0.00
AMORTIZACIÓN DE LA DEUDA PÚBLICA	0.00	0.00	0.00	0.00	0.00	0.00	0.00
INTERESES DE LA DEUDA PÚBLICA	0.00	0.00	0.00	0.00	0.00	0.00	0.00
COMISIONES DE LA DEUDA PÚBLICA	0.00	0.00	0.00	0.00	0.00	0.00	0.00
GASTOS DE LA DEUDA PÚBLICA	0.00	0.00	0.00	0.00	0.00	0.00	0.00
COSTO POR COBERTURAS	0.00	0.00	0.00	0.00	0.00	0.00	0.00
APOYOS FINANCIEROS	0.00	0.00	0.00	0.00	0.00	0.00	0.00
ADEUDOS DE EJERCICIOS FISCALES ANTERIORES (ADEFAS)	0.00	0.00	0.00	0.00	0.00	0.00	0.00
TOTAL DEL GASTO	75,559,889.00	-5,127,787.83	70,432,101.17	50,179,518.34	48,850,643.52	20,252,582.83	

"Bajo protesta de decir verdad declaramos que los Estados Financieros y sus notas, son razonablemente correctos y son responsabilidad del emisor".


Vo.Bo.
Mtra. Jessyca Mayo Aparicio
Director General


Dra. Juana Luz Novar Fernandez
Dir. Planeación, Presupuesto y
Evaluación


Lic. Juana Cristina Priego Malfavon
Encargada del Despacho del Depto. de
Planeación y Evaluación